

21 de desembre del 2007

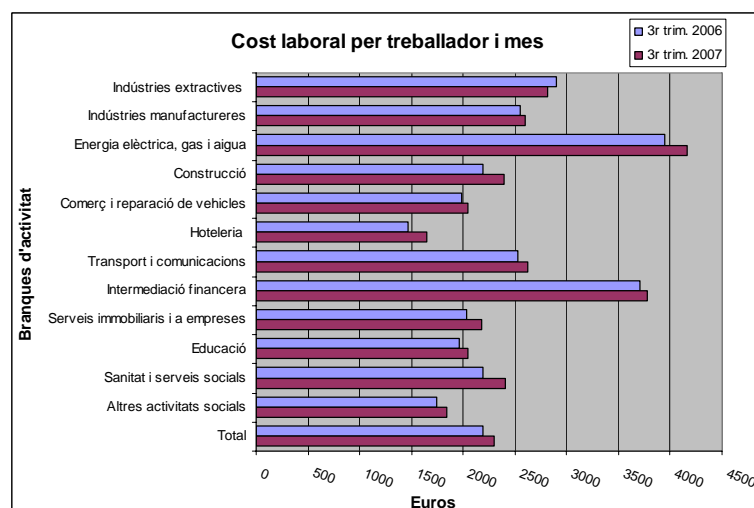
Enquesta trimestral de cost laboral. 3r trimestre del 2007

Els costos laborals de l'hoteleria augmenten un 11,8%

A Catalunya el cost laboral total per treballador i mes s'ha situat en 2.300,7 euros en el tercer trimestre del 2007, xifra que suposa un augment del 4,9% respecte al mateix trimestre de l'any anterior i 7 dècimes superior a la taxa espanyola (4,2%).

L'Institut d'Estadística de Catalunya difon per primera vegada l'ampliació de resultats per a Catalunya de l'Enquesta trimestral de cost laboral que realitza l'Institut Nacional d'Estadística. L'objectiu principal és conèixer el cost de la força del treball, considerant el cost laboral mitjà per treballador i mes, per hora efectiva, així com el temps treballat i no treballat.

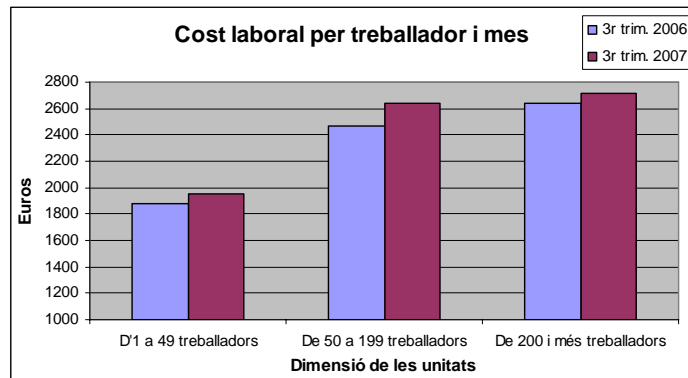
Per branques d'activitat els majors costos laborals per treballador i mes es troben en l'energia, gas i aigua (4.167,1 euros) seguit de la intermediació financera amb 3.773,8 euros. Per contra, l'hoteleria, amb 1.647,4 euros, és la branca d'activitat amb un cost laboral per treballador més baix, seguida del comerç i reparació de vehicles amb 2.039,7 euros.



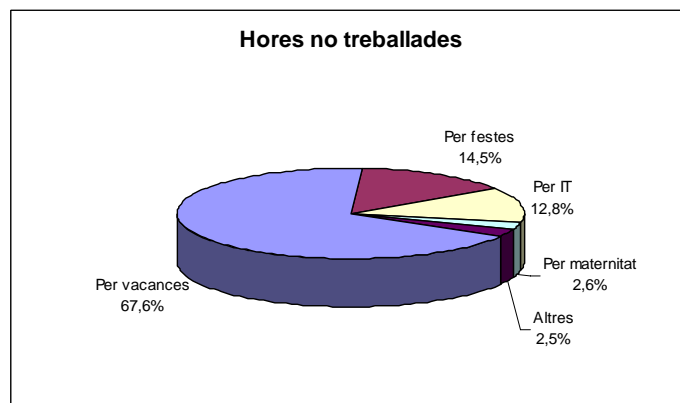
Allà on el cost laboral per treballador ha augmentat més respecte al mateix trimestre del 2006 és l'hoteleria amb un 11,8% i la sanitat i els serveis socials amb un 10% interanual. L'única branca on el cost laboral per treballador ha minvat és en les indústries extractives amb un -3% respecte al mateix trimestre de l'any anterior.

El cost laboral per treballador i mes és més elevat a mesura que augmenta la dimensió de l'establiment: 2.712 euros en els establiments de 200 i més treballadors fins als 1.956,6 euros en els de menys de 50 treballadors.

En el tercer trimestre d'enguany, els establiments de 50 a 199 treballadors amb un 6,8% són els que han registrat la taxa de variació interanual més elevada, seguits pels establiments de menys de 50 treballadors amb un 4,4% d'increment de cost laboral per treballador i mes.



Les hores pactades per treballador i mes suposen 157,7 hores en el tercer trimestre del 2007. Les hores efectivament treballades són 121,6 i les no treballades per diverses causes són 37,3. Les vacances representen el 68% del total d'hores no treballades, el 14% corresponen a festes, el 13% a incapacitats temporals, el 2,6% permisos de maternitat i el 2,5% a altres conceptes.



<http://www.idescat.net/premsa/>

1.1 Cost laboral per treballador i mes. Catalunya Per branques d'activitat.

Euros

	3r trim. 2006	3r trim. 2007	Variació interanual (%)
Indústries extractives	2 900,8	2 813,7	-3,0
Indústries manufactureres	2 553,6	2 603,4	2,0
Energia elèctrica, gas i aigua	3 947,9	4 167,1	5,6
Construcció	2 194,4	2 393,1	9,1
Comerç i reparació de vehicles	1 987,0	2 039,7	2,7
Hoteleria	1 473,1	1 647,4	11,8
Transport i comunicacions	2 524,6	2 619,0	3,7
Intermediació financera	3 707,1	3 773,8	1,8
Serveis immobiliaris i a empreses	2 037,7	2 178,6	6,9
Educació	1 962,4	2 049,5	4,4
Sanitat i serveis socials	2 191,6	2 410,7	10,0
Altres activitats socials	1 749,8	1 845,9	5,5
Total	2 193,3	2 300,7	4,9

Font: Institut d'Estadística de Catalunya

1.2 Cost laboral per hora efectiva. Catalunya Per branques d'activitat.

Euros

	3r trim. 2006	3r trim. 2007	Variació interanual (%)
Indústries extractives	22,4	22,8	1,7
Indústries manufactureres	20,6	21,7	5,3
Energia elèctrica, gas i aigua	32,5	35,0	7,6
Construcció	16,8	18,6	10,8
Comerç i reparació de vehicles	15,7	16,3	3,7
Hoteleria	11,0	12,1	9,9
Transport i comunicacions	19,2	19,7	2,7
Intermediació financera	29,2	30,3	3,8
Serveis immobiliaris i a empreses	16,1	18,0	11,6
Educació	22,9	24,6	7,3
Sanitat i serveis socials	19,9	21,3	7,4
Altres activitats socials	14,9	16,3	9,3
Total	17,7	18,9	6,8

Font: Institut d'Estadística de Catalunya

1.3 Cost laboral per treballador i mes. Catalunya

Per dimensió de les unitats.

Euros

	3r trim. 2006	3r trim. 2007	Variació interanual (%)
D'1 a 49 treballadors	1 873,4	1 956,6	4,4
De 50 a 199 treballadors	2 467,6	2 635,9	6,8
De 200 i més treballadors	2 636,5	2 712,0	2,9
Total	2 193,3	2 300,7	4,9

Font: Institut d'Estadística de Catalunya

1.4 Temps de treball per treballador i mes. Catalunya

Per temps de treball desagregat

	3r trim. 2006	3r trim. 2007	Variació interanual (%)
Hores pactades	156,9	157,7	0,5
Hores pagades	157,9	158,6	0,4
Hores efectives	123,7	121,6	-1,8
Hores no treballades			
Per vacances	23,2	25,2	8,8
Per festes	5,1	5,4	6,4
Per IT	4,7	4,8	1,8
Per maternitat	0,7	1,0	45,5
Altres	0,8	0,9	21,9
Total	34,4	37,3	8,5

Font: Institut d'Estadística de Catalunya