

La classificació inicial en règim obert dels condemnats a presó





Context on s'enmarca la recerca



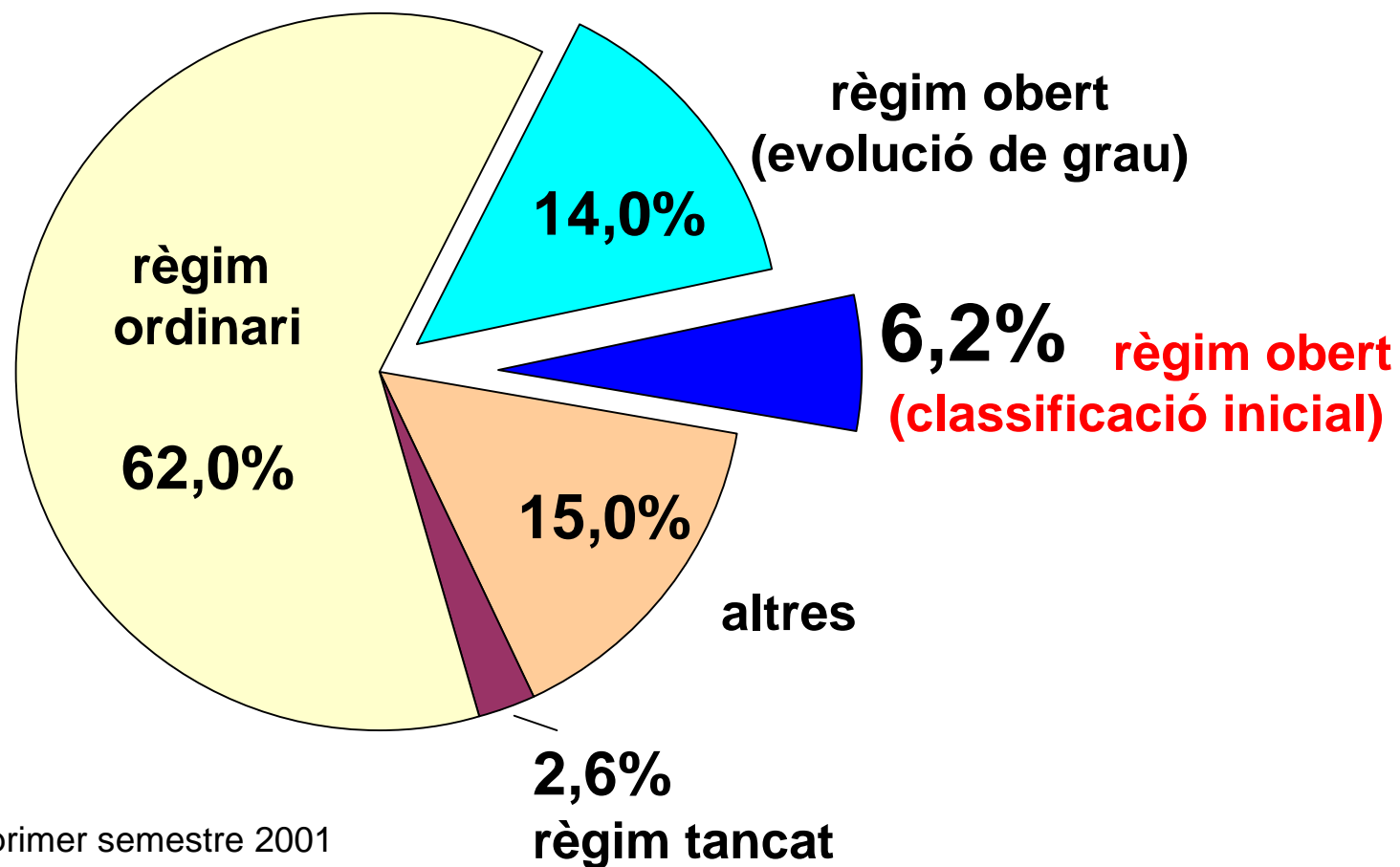
CENTRE D'ESTUDIS JURÍDICS
I FORMACIÓ ESPECIALITZADA



Generalitat de Catalunya
Departament de Justícia

Dades catalanes: any 2001 (inici estudi)

Penats:
distribució percentual segons la classificació





La recerca

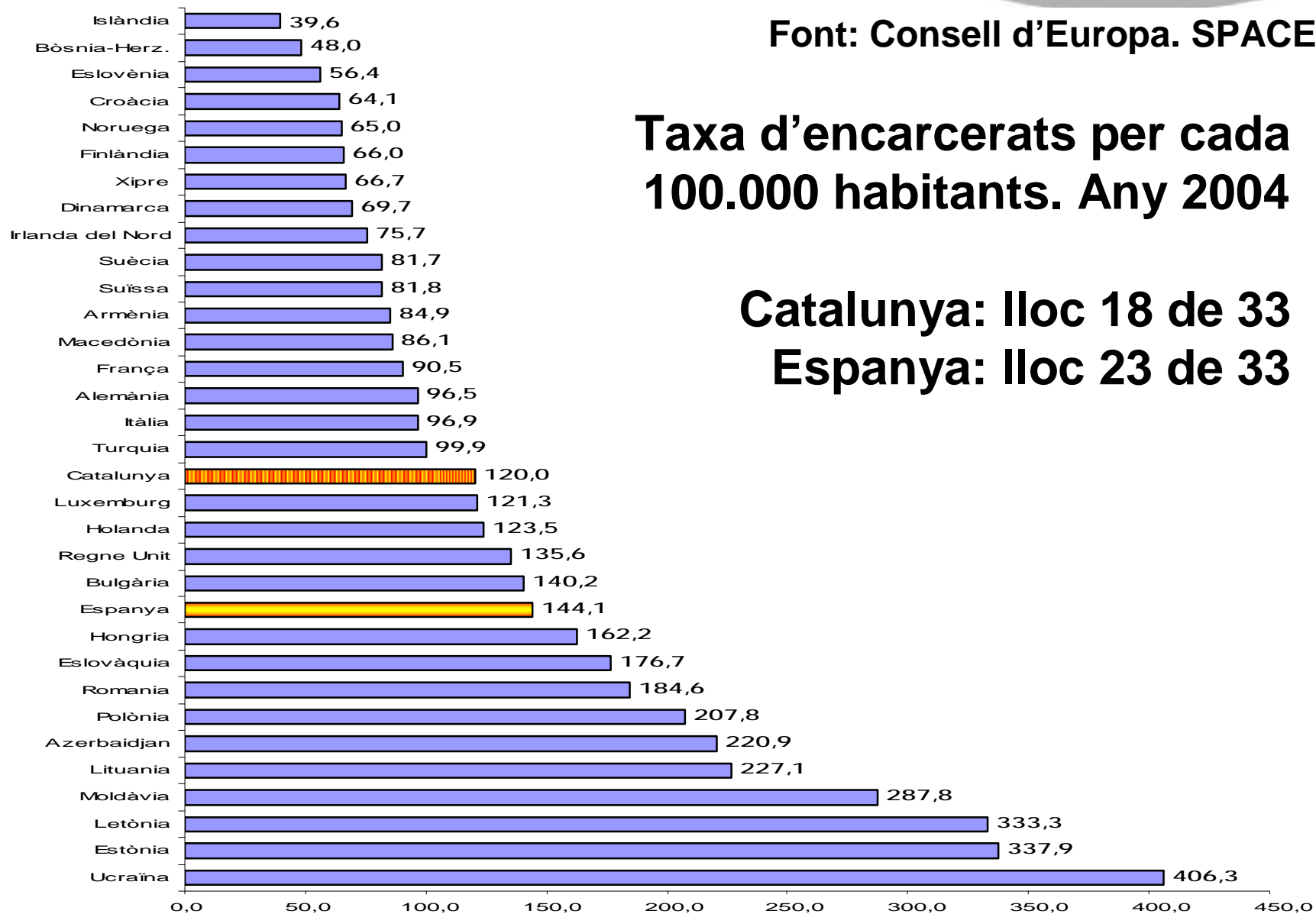


CENTRE D'ESTUDIS JURÍDICS
I FORMACIÓ ESPECIALITZADA



Generalitat de Catalunya
Departament de Justícia

Dades europees



Alguns tòpics a contestar respecte a la classificació inicial en 3r grau:

q És molta la proporció a qui s'aplica?

q S'aplica només a uns privilegiats?

q No hi ha control sobre les persones a qui s'aplica?

q Això farà que hi hagi més reincidència?



Objectius

Respecte al classificat inicialment en 3r grau conèixer:

üEl perfil personal, social, penal i penitenciari

üL'evolució penitenciària

üLa taxa de reincidència

üLa comparació amb els perfils de 2n grau

üLa comparació entre subgrups dels classificats en 3r grau

üEls criteris de classificació inicial en 3r grau utilitzats per l'Administració penitenciària



Metodologia de la recerca:

Àmbit territorial: Catalunya

Fitxa tècnica:

Univers: 626 penats classificats inicialment en 3r grau l'any 2001 (grup d'estudi)

1.247 penats classificats inicialment en 2n grau l'any 2001 (grup comparació)

Grandària de la mostra: 304 penats 3r grau (grup d'estudi)

307 penats 2n grau (grup comparació)

Error mostral: $a=\pm 4,12$ (3 grau) i confiança del 95,5% $p=q=50$

$a=\pm 4,96$ (2n grau) i confiança del 95,5% $p=q=50$

Període de seguiment: màxim 5 anys; mínim 4 anys

Font de dades: expedients dels interns. 61 variables tractades amb el paquet estadístic SPSS 13.0

La mostra és representativa





Resultats



CENTRE D'ESTUDIS JURÍDICS
I FORMACIÓ ESPECIALITZADA



Generalitat de Catalunya
Departament de Justícia

Arguments de l'Administració penitenciària (ordenats per major ús)

| Ordre | Arguments utilitzats per l'Administració | N | % |
|-------|---|-----|-------|
| 1 | Quantia de la pena o tenir complerta la meitat de la condemna | 274 | 90,13 |
| 2 | Suport familiar | 199 | 65,46 |
| 3 | Primarietat penal, processal o penitenciària | 170 | 55,92 |
| 4 | Delicte antic | 163 | 53,61 |
| 5 | Treball o oferta de treball | 152 | 50,00 |
| 6 | Actitud prosocial / habilitats socials assolides | 122 | 40,13 |
| 7 | Període de normalització en situació de LP | 77 | 25,32 |
| 8 | Presentació voluntària | 75 | 24,67 |
| 9 | Tractament toxicomania | 70 | 23,02 |
| 10 | Altres | 59 | 19,40 |
| 11 | Tractament malaltia | 6 | 1,97 |



Hi ha un perfil clarament diferenciat entre les persones que han estat classificades inicialment en 3r grau de les que ho han estat en el mateix moment en 2n grau

Els classificats inicialment en règim obert presenten un perfil menys problemàtic en quasi totes les variables estudiades

El col·lectiu que rep aquesta classificació inicial cada any volta les 700 persones



variables sociofamiliars

3r grau

2n grau

Suport familiar:

| | | | |
|-------|---|--|-------|
| 88,2% | ← | Té més suport familiar | 80,0% |
| 50,0% | ← | El dona la parella. El donen els pares → | 53,5% |
| 63,4% | ← | Hi ha més proporció amb parella | 48,1% |
| 54,7% | ← | N'hi ha més amb càrregues familiars | 45,0% |

Antecedents delictius:

| | | | |
|-------|---|--|-------|
| 27,3% | ← | N'hi ha menys que en tinguin els familiars | 46,3% |
| 23,3% | ← | N'hi ha menys que en tingui la parella | 48,6% |

Habitatge:

| | | | |
|-------|---|------------------------------------|-------|
| 90,6% | ← | Hi ha més estabilitat domiciliària | 78,2% |
|-------|---|------------------------------------|-------|

Opcions laborals i estudis:

| | | | |
|-------|---|-------------------------------------|-------|
| 77,8% | ← | N'hi ha més amb opcions de feina | 31,3% |
| | | No hi ha diferències en els estudis | |



variables personals

3r grau

2n grau

home: 93,4%
dona: 6,6%

Gènere:
No hi ha diferències entre grups

home: 90,6%
dona: 9,4%

espanyol: 86,8%
estranger: 13,2%

Nacionalitat:
Hi ha més espanyols. Hi ha més estrangers

espanyol: 71,7%
estranger: 28,3%

35,5%

Toxicomania:
Hi ha menys toxicomanies en actiu

59,3%

64,8%

Tractament toxicomanies:
Hi ha més persones en tractament

41,7%

19,0%

Malaltia física crònica:
Hi ha més casos

11,4%

Salut mental:

No hi ha diferències entre grups

26,2 anys

Edat:
Són més grans en el seu primer ingrés a presó

24,1 anys



variables penals

3r grau

2n grau

Antecedents:

| | | | |
|----------|---|---|------------|
| 43,7% | ← | N'hi ha menys proporció amb antecedents | 58,1% |
| 740 dies | ← | Han passat menys dies en presó | 1.078 dies |

Causes pendents?:

| | | | |
|-------|---|--|-------|
| 18,4% | ← | N'hi ha menys proporció que en tinguin | 36,1% |
|-------|---|--|-------|

El delicte comès:

| | | | |
|-------|---|---|-------|
| 77,4% | ← | Hi ha menys delictes agrupats a la pena base | 52,8% |
| 18,7% | ← | Hi ha més delictes tipificats com <i>altres</i> | 10,8% |
| 0,7% | ← | Hi ha menys delictes tipificats com <i>sexual</i> | 9,8% |

No hi ha diferències en quant la violència en el delicte

Quantia de la pena:

| | | | |
|-------|---|---|-------|
| 72,8% | ← | Hi ha més proporció de penes curtes, fins a 3 anys | 35,7% |
|-------|---|---|-------|



variables penitenciàries

3r grau

2n grau

reingrés com a penat:

| | | | |
|--------------------------|---|---|------------------------|
| 43,6% | ← | Hi ha més proporció en llibertat provisional que han complert presó preventiva | 22,4% |
| 30,3% | ← | Hi ha més proporció d'ingressos voluntaris | 10,1% |
| 1.501 dies (4,1 anys) | ← | Han trigat més dies a ingressar com a penat des de la comissió del fet delictiu | 655 dies (1,7 anys) |

Temps entre ingrés i accés a règim obert:

| | | | |
|----------|---|--------------------|------------|
| 121 dies | ← | Triguen menys dies | 1.015 dies |
|----------|---|--------------------|------------|

Faltes disciplinàries i sancions:

| | | | |
|-------|---|---|-------|
| 10,5% | ← | N'hi ha menys amb faltes disciplinàries | 62,5% |
| 8,9% | ← | N'hi ha menys amb sancions | 59,9% |





Resultats: les taxes de reincidència



Taxes de reincidència

9 de cada 10 persones que han estat classificades inicialment en 3r grau no reincidiran



Taxes de reincidència

**No s'ha trobat cap persona que hagi reincidit
en el delicte de les que es van sotmetre
al control telemàtic**

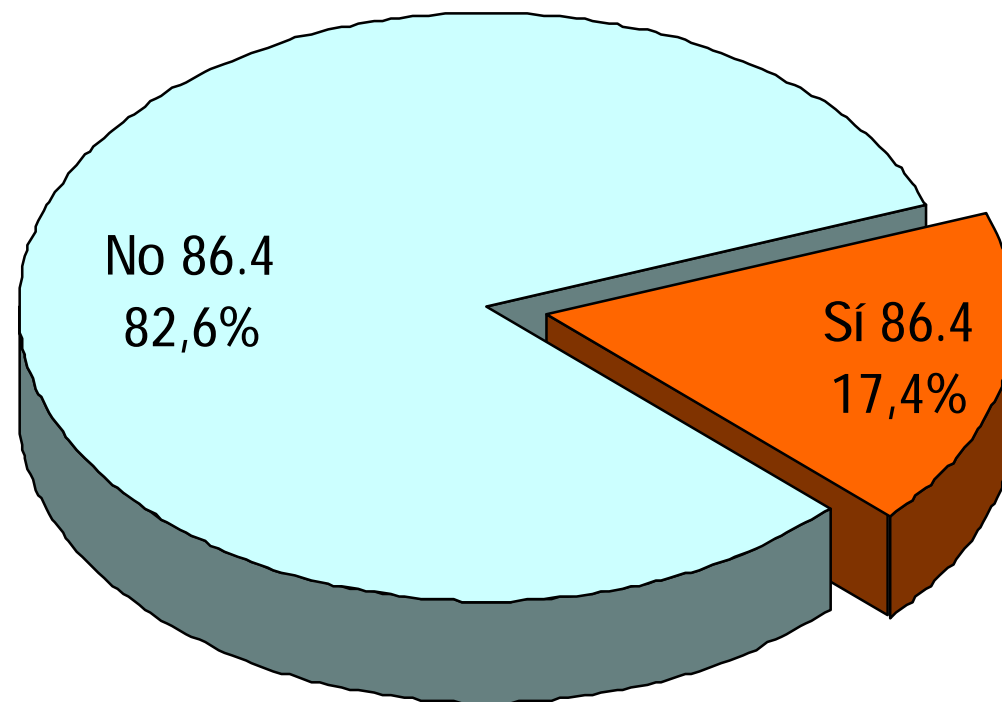
art. 86.4 RP (control telemàtic) 0,0%

NO art. 86.4 RP

11,2%



Aplicació de l'art.86.4 amb control telemàtic i sense (vs no aplicació)



Entre els penats als quals s'ha aplicat l'art.86.4:

- ü Hi ha més dones
- ü Les variables personals (toxicomanies i malalties mentals) estan menys presents
- ü Tenen més opcions laborals
- ü Hi ha més primaris en el delicte
- ü Hi ha més proporció que quan estaven complint presó preventiva van sortir en llibertat provisional
- ü Hi ha major proporció d'ingressos voluntaris
- ü Tenen penes més llargues
- ü Han comès en més proporció delictes *contra la salut pública (drogues)*
- ü Són menys reincidents



Dones

ü Respecte dels homes presenten en conjunt un perfil menys conflictiu

ü Respecte a les diferències amb les dones classificades en segon grau, trobem més espanyoles

ü Tenen més opcions laborals

ü Tenen menys sovint familiars amb antecedents delictius

ü Triguen més temps a ingressar i ho fan voluntàriament





Conclusions i Propostes



CENTRE D'ESTUDIS JURÍDICS
I FORMACIÓ ESPECIALITZADA



Generalitat de Catalunya
Departament de Justícia

Respecte als tòpics

q És molta la proporció a qui s'aplica?

Unes 700 persones cada any. El 6,2% dels penats de les presons catalanes

q S'aplica només a uns privilegiats?

Un 43,7% tenen antecedents

El tipus de delictes és semblant a la resta en proporcions excepte contra la llibertat sexual



Respecte als tòpics

q No hi ha control sobre les persones a qui s'aplica?

Sí que n'hi ha:

Control analítiques

Control activitats laborals

Control sobre situació sociofamiliar

Control diari a les entrades i sortides de presó

Degut a aquest control un 25,7% ha viscut al llarg de la seva condemna alguna regressió de grau



Respecte als tòpics

q Això farà que hi hagi més reincidència?

No

La taxa de reincidència és del 9,2%, (4 vegades inferior que la de la població penitenciària general) que era del 37,4%

Cap cas de l'art.86.4 ha reincidit



Propostes

Els canvis introduïts en la Llei 7/2003 han endurit les condicions d'accés al règim obert

Aquest enduriment no obté cap mena de fonamentació empírica en aquest estudi

Caldrà estudiar en el futur la repercussió d'aquesta Llei en la limitació de l'ús de la classificació inicial en 3r grau i en la taxa de reincidència



Propostes (2)

Els bons resultats pel que fa a la taxa de reincidència ens fan concloure que la classificació inicial en 3r grau és una eina útil i a potenciar per a la de reinserció a la societat de determinades persones sotmeses a una pena de privació de llibertat

L'absència de reincidència en l'aplicació de l'art. 86.4 convida a potenciar la mesura com una fase més de l'evolució positiva del règim obert





[www.gencat.net/
dji/cejfe](http://www.gencat.net/dji/cejfe)



CENTRE D'ESTUDIS JURÍDICS
I FORMACIÓ ESPECIALITZADA



Generalitat de Catalunya
Departament de Justícia
