



Bombers



Indústries Plaseqtor



Polícies locals



Mossos d'Esquadra



Personal sanitari



Tècnics de Medi Ambient



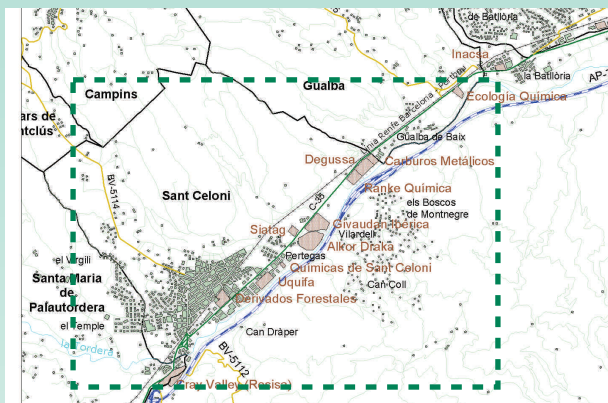
Administracions a Catalunya



Mitjans de comunicació



Personal Afectat



RECORDA

**Tots els consells i informacions
que et donem en aquest fullet,
els hauries d'aplicar
en un accident real.**

En cas d'emergència truca al



emergència

PLASEQTOR

LA RESPONSA AL RISC QUÍMIC A L'ÀREA DE LA TORDERA

**Simulacre
2005**

**Sant Celoni – Gualba
Santa Maria de Palautordera**

**Dia del simulacre:
10 de març de 2005
inici: entre les 10:00 i les 10:30 hores**

**Prova Sirenes
Març 2005**

**Dia de la prova
3 de març de 2005 al matí**

Els serveis d'Emergència i
Seguretat Civil

Estem per tu



1 Què és un simulacre i què pretén?

És un exercici pràctic per comprovar que tothom sap les accions que hauria de fer en cas real d'emergència i per detectar possibles aspectes que no funcionin prou bé.

Es mobilitzaran els grups operatius (bombers, policies, sanitaris) i hi haurà trànsit de vehicles d'emergència mentre duri el simulacre.

2 Què simulem el dia 10 de març i la zona d'afectació prevista

Fem veure (simulem) una fuga de clor d'un contenidor a l'empresa Carbuross Metàlics de Sant Celoni i la propagació d'un núvol tòxic, que afectaria part de Gualba de Baix, Sant Celoni i una petita part de Santa Maria de Palautordera al costat de Sant Celoni.

3 Prova de sirenes

El dia 3 de març durant el matí sonaran les sirenes per comprovar el seu bon funcionament i si se senten prou bé.

Aquest dia no es realitza el simulacre, només es fa la prova tècnica de les sirenes.

No cal que aquest dia feu cap acció quan sonin les sirenes.

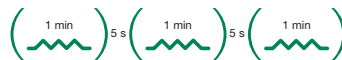
4 Com sabràs que comença el simulacre el dia 10?

Sentiràs una sirena

Senyal d'alerta



Tres sons intermitents d'un minut de durada cadascun.



En cas d'accident real

Ho sabràs perquè sentiràs una sirena i/o veuràs una columna de fum, o notaràs una olor sufocant, o sentiràs una explosió, o sentiràs un avís per la megafonia dels vehicles de la Policia.

5 Com sabràs que ha acabat el simulacre?

Senyal de fi d'alerta



Un só continu de mig minut de durada.



6 Què pots fer mentre duri el simulacre?

Si vols participar-hi, ara és un bon moment per practicar les mesures d'autoprotecció.



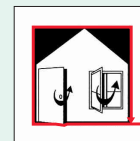
◀ **CONFINA'T = TANCA'T DE PRESSA**



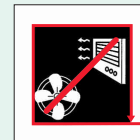
◀ **ESCOLTA LA RÀDIO**

CATALUNYA RÀDIO:
89.5 / 102.2 FM (la Selva)
RÀDIO NACIONAL D'ESPANYA (Ràdio 4):
100.8 / 106.2 FM
RÀDIO PUNT 7 SANT CELONI: 107.7 FM.

7 D'altres consells durant l'emergència



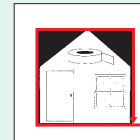
Tanca les portes, les finestres i les persianes i tota entrada d'aire.



Tanca la ventilació i la calefacció.



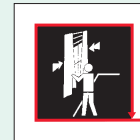
No vagis a buscar els nens a l'escola.



Per a més seguretat, pots segellar, amb cinta adhesiva, les juntes de portes i finestres.



Per més precaució pots respirar a través de draps molls.

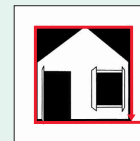


Si s'espera una explosió, protegeix els vidres fent una creu amb cinta aïllant, baixa les persianes, corre les cortines i allunya't de les finestres.

Després de l'emergència



No surtis fins que t'ho comuniquin les autoritats (per ràdio), o fins que escoltis el senyal de la fi d'alerta.



Quan es pugui sortir, ventila el local i especialment els soterranis.