



Generalitat de Catalunya  
**Departament d'Economia  
i Finances**

**Inversió de l'Estat a Catalunya  
a efectes del compliment de la DA3<sup>a</sup>  
(resultats PGE 2007)**

setembre del 2007

**Inversió de l'Estat a Catalunya a efectes del compliment de la DA3<sup>a</sup> (resultats PGE 2007)**  
**(Àrea de despesa 4: activitats de caràcter econòmic)**

(milions d'euros)	Total	Total Regionalitzat	% Regionalització
Capítol 6: Inversions Reals (1)	22.942	19.308	84,1%
Capítol 7: Transferències a les CCAA i CCLL	1.908	1.717	90,0%
Altres	310	310	100%
<b>TOTAL</b>	<b>25.160</b>	<b>21.335</b>	<b>84,8%</b>
<b>Catalunya 18'85%</b>		<b>4.021,6(2)</b>	

(1) Inclou conveni SEITSA per a infraestructures a Catalunya per import de 110 milions d'euros

(2) No inclou els 250 milions pressupostats per a material mòbil de Renfe

**Inversió de l'Estat a Catalunya a efectes del compliment de la DA3<sup>a</sup> (resultats PGE 2007)**  
**Comparació de les bases de càlcul a efectes de la DA3<sup>a</sup>**  
**Actuacions de caràcter econòmic**  
(en milions d'euros)

**Base de càlcul inicial**

Infraestructures	6.784
Empreses	10.212
<b>Total</b>	<b>16.996</b>
% Catalunya	18,80%
<b>Inversió a Catalunya</b>	<b>3.195(*)</b>

**Base de càlcul segons la metodologia acordada**

Infraestructures	8.507
Empreses	11.832
Agricultura, pesca i alimentació	88
Indústria i energia	45
Comerç, turisme i pimes	112
Investigació, desenvolupament i innovació	692
Altres actuacions de caràcter econòmic	59
<b>Total</b>	<b>21.335</b>
% Catalunya	18,85%
<b>Inversió a Catalunya</b>	<b>4.022(*)</b>

(\*) No inclou els 250 milions pressupostats per a material mòbil de Renfe

**Increment de la base de càlcul: 4.339 M€**

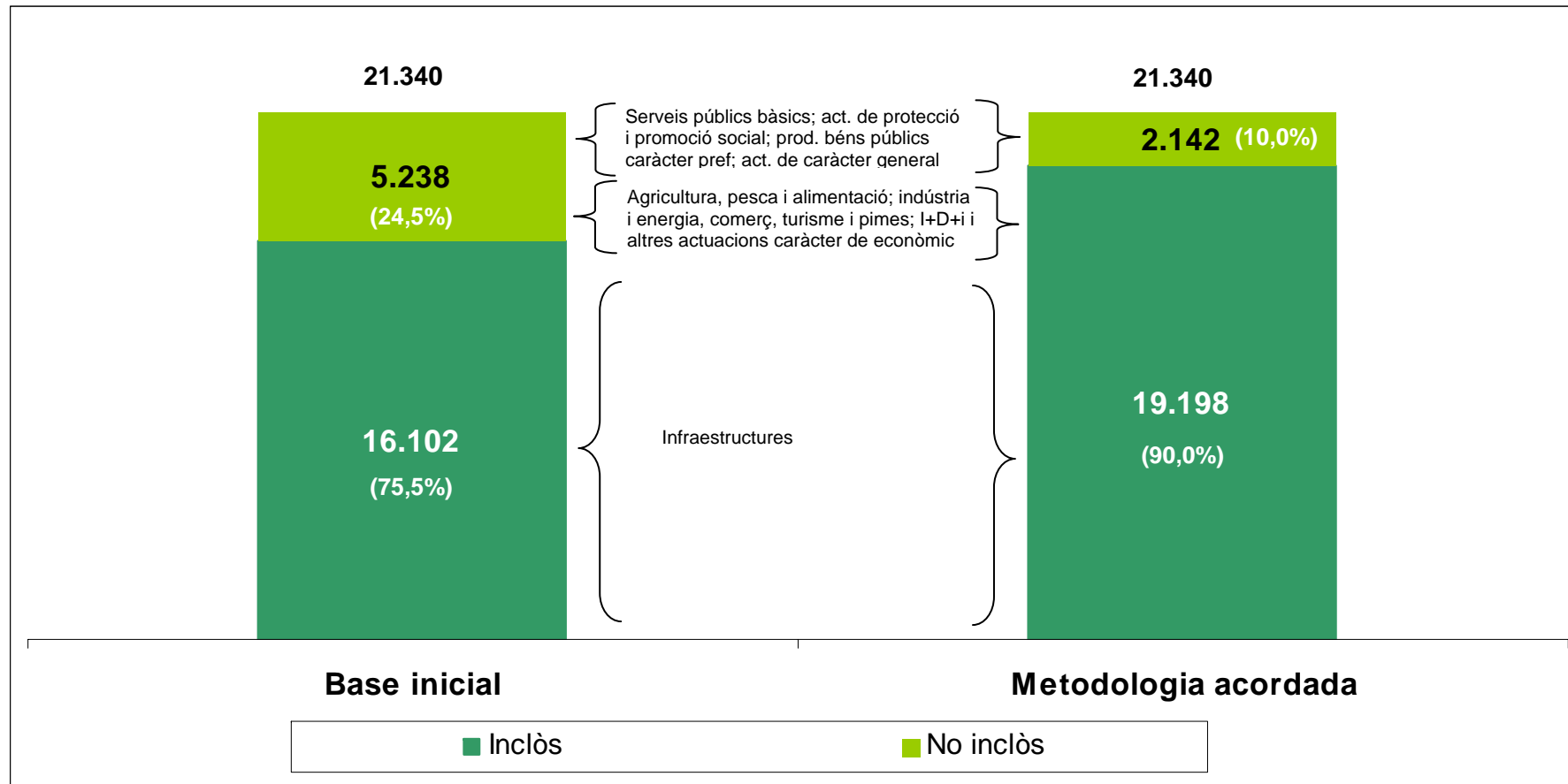
**Increment de la inversió a Catalunya a efectes del compliment de la DA3<sup>a</sup>: 827 M€**

# Inversió de l'Estat a Catalunya a efectes del compliment de la DA3<sup>a</sup> (resultats PGE 2007)

## Inversió regionalitzada (Capítol 6)

### % de la inversió regionalitzada inclosa a la base de càlcul

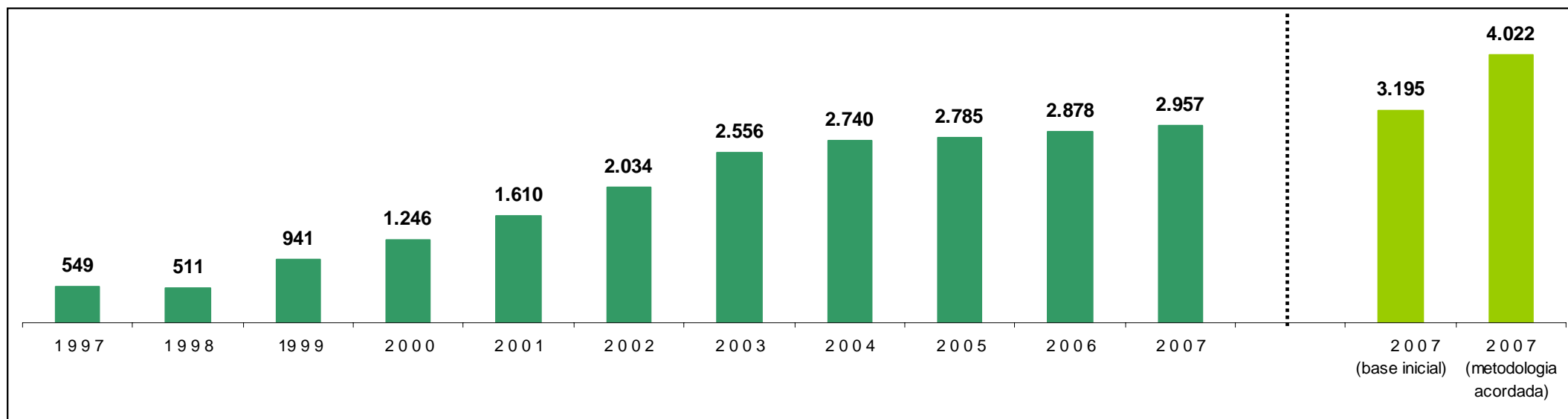
(en milions d'euros)




## Inversió de l'Estat a Catalunya a efectes del compliment de la DA3<sup>a</sup> (resultats PGE 2007)

Sèrie 1997 - 2007

(en milions d'euros)

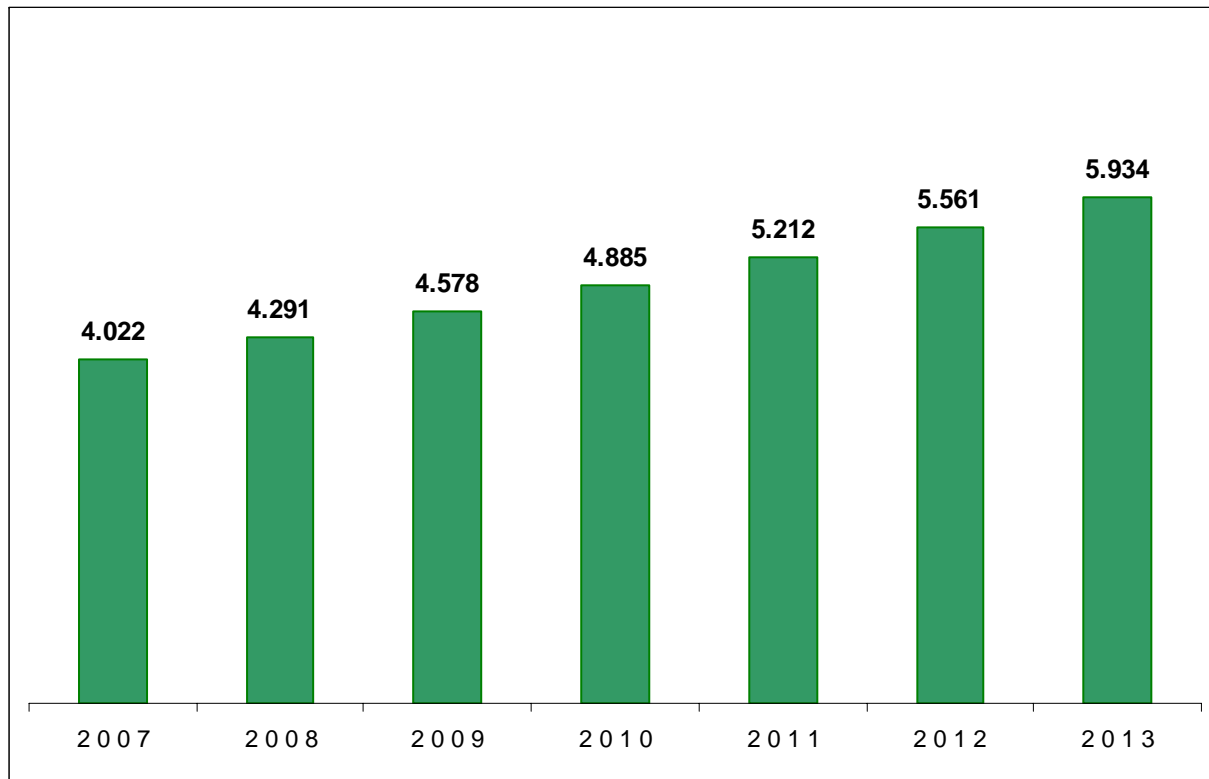


 Inversions de l'Estat pressupostades a Catalunya (Capítol 6)

 Inversions de l'Estat d'acord amb la metodologia acordada per a l'aplicació de la DA3a de l'EAC

## Inversió de l'Estat a Catalunya a efectes del compliment de la DA3<sup>a</sup> (resultats PGE 2007)

Projecció de la inversió de l'Estat a Catalunya d'acord amb la metodologia acordada (1)  
(en milions d'euros)



**Total 7 anys: 34.486 M€**  
(a preus corrents)

**Total 7 anys: 30.815 M€**  
(a preus constants 2007)

(1) Les projeccions s'han realitzat suposant que la inversió computable a efectes de la base de càlcul creixerà a una taxa anual del 6,7%, percentatge d'augment del sostre de despesa de les Administracions Públiques previst per al 2008 respecte al 2007.