



## Comparativa de les mitjanes dels aprovats a les PAU de juny de 2004 segons alumnes


|                           |                  | Naturales Nivell Socioeconòmic |             |      |             |        |      |             |            |               |
|---------------------------|------------------|--------------------------------|-------------|------|-------------|--------|------|-------------|------------|---------------|
|                           |                  | Privat                         |             |      | Total Priv  | Públic |      |             | Total Públ | Total general |
| Trams de Poblac           | Dades            | A                              | B           | C    |             | A      | B    | C           |            |               |
| <10.000                   | Mitjana expedien | 6,96                           | 7,01        |      | 7,00        | 6,92   | 7,02 | 7,26        | 7,03       | 7,02          |
|                           | Mitjana PAU      | <b>5,87</b>                    | 5,81        |      | 5,83        | 5,71   | 5,81 | <b>5,82</b> | 5,81       | 5,81          |
|                           | Diferència mitja | 1,10                           | 1,20        |      | 1,17        | 1,21   | 1,22 | 1,44        | 1,22       | 1,21          |
| 10.001 a 100.000          | Mitjana expedien | 7,06                           | 7,14        |      | 7,09        | 6,97   | 6,96 | 6,92        | 6,95       | 6,99          |
|                           | Mitjana PAU      | 6,03                           | <b>6,05</b> |      | <b>6,03</b> | 5,96   | 5,74 | 5,60        | 5,73       | 5,82          |
|                           | Diferència mitja | 1,03                           | 1,09        |      | 1,07        | 1,01   | 1,22 | 1,32        | 1,21       | 1,17          |
| més de 100.000            | Mitjana expedien | 7,06                           | 6,92        | 6,91 | 6,96        | 6,96   | 6,97 | 7,06        | 6,98       | 6,97          |
|                           | Mitjana PAU      | <b>6,09</b>                    | 5,88        | 5,15 | 5,93        | 5,85   | 5,73 | 5,45        | 5,68       | 5,84          |
|                           | Diferència mitja | 0,97                           | 1,04        | 1,76 | 1,03        | 1,10   | 1,24 | 1,61        | 1,30       | 1,12          |
| Total Mitjana expedient   |                  | 7,05                           | 6,96        | 6,91 | 6,99        | 6,96   | 6,98 | 7,02        | 6,97       | 6,98          |
| Total Mitjana PAU         |                  | <b>6,06</b>                    | 5,91        | 5,15 | 5,95        | 5,89   | 5,76 | 5,54        | 5,73       | 5,83          |
| Total Diferència mitjanes |                  | 0,99                           | 1,05        | 1,76 | 1,04        | 1,07   | 1,22 | 1,48        | 1,24       | 1,15          |

 Mitjanes de PAU més altes de cada grup de tram de població

 Mitjanes de PAU més altes de cada grup de nivell socioeconòmic

 Coincidència de mitjanes de PAU més altes segons tram de població i nivell socioeconòmic

 Mitjana de PAU més alta de tots els grups de nivell socioeconòmic

 Mitjana de PAU més alta de tots els grups de trams de població

Nivell socioeconòmic: A - alt; B - mitjà; C - baix; N - no s'han facilitat les dades

### Mitjanes dels alumnes segons titularitat del centre

|                   | Naturalesa |        |               |
|-------------------|------------|--------|---------------|
| Dades             | Privat     | Públic | Total general |
| Mitjana expedient | 6,99       | 6,97   | 6,98          |
| Mitjana PAU       | 5,95       | 5,73   | 5,83          |
| Diferència mitjan | 1,04       | 1,24   | 1,15          |

### Mitjanes dels alumnes segons nivell socioeconòmic del centre

|                   | Nivell Socioeconòmic |      |      |      |               |
|-------------------|----------------------|------|------|------|---------------|
| Dades             | A                    | B    | C    | N    | Total general |
| Mitjana expedient | 7,04                 | 6,97 | 7,01 | 6,92 | 6,98          |
| Mitjana PAU       | 6,04                 | 5,81 | 5,53 | 5,72 | 5,83          |
| Diferència mitjan | 1,00                 | 1,17 | 1,48 | 1,20 | 1,15          |

Nivell socioeconòmic: A - alt; B - mitjà; C - baix; N - no s'han facilitat les dades

### Mitjanes dels alumnes segons tamany de població del centre

|                   | Trams de Població |                  |                |               |
|-------------------|-------------------|------------------|----------------|---------------|
| Dades             | <10.000           | 10.001 a 100.000 | més de 100.000 | Total general |
| Mitjana expedient | 7,02              | 6,99             | 6,97           | 6,98          |
| Mitjana PAU       | 5,81              | 5,82             | 5,84           | 5,83          |
| Diferència mitjan | 1,21              | 1,17             | 1,12           | 1,15          |



## Comparativa de percentatges d'aprovat a les PAU de juny de 2004 segons alumnes

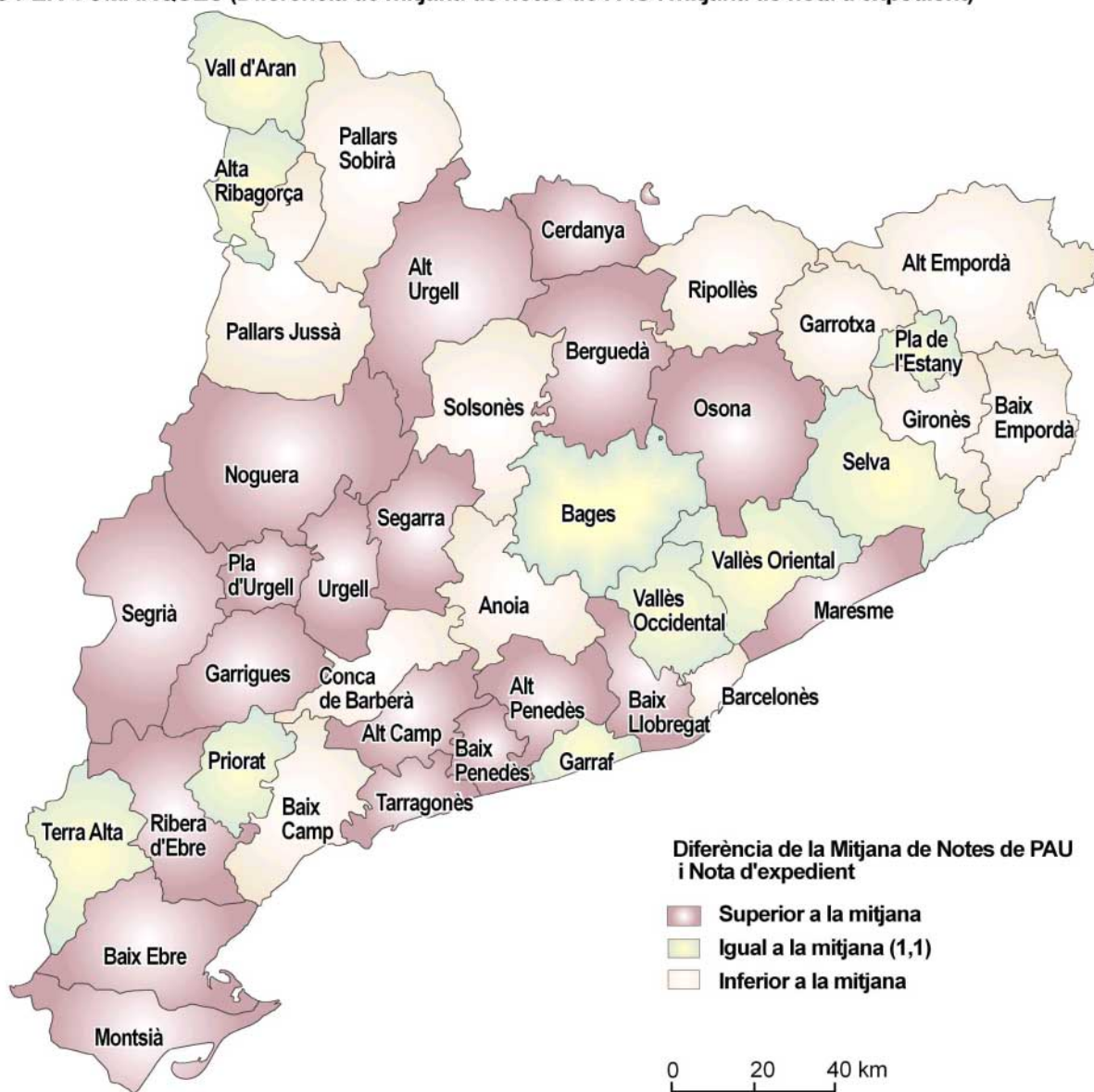
|                                |               | Naturales i Nivell Socioeconòmic |        |        |            |        |        |        |            |               |
|--------------------------------|---------------|----------------------------------|--------|--------|------------|--------|--------|--------|------------|---------------|
|                                |               | Privat                           |        |        | Total Priv | Públic |        |        | Total Públ | Total general |
| Trams de Població              | Dades         | A                                | B      | C      |            | A      | B      | C      |            |               |
| <10.000                        | % aprov./pres | 92,65%                           | 87,90% |        | 90,61%     | 92,31% | 87,44% | 80,90% | 87,75%     | 88,19%        |
| 10.001 a 100.000               | % aprov./pres | 91,79%                           | 91,06% |        | 91,36%     | 94,61% | 86,06% | 82,45% | 86,39%     | 87,84%        |
| més de 100.000                 | % aprov./pres | 91,52%                           | 89,94% | 72,09% | 89,45%     | 93,62% | 85,78% | 73,91% | 82,86%     | 87,09%        |
| Total percentatges aprov./pres |               | 91,66%                           | 90,10% | 72,09% | 89,96%     | 93,91% | 86,29% | 77,72% | 85,46%     | 87,50%        |

Nivell socioeconòmic: A - alt; B - mitjà; C - baix; N - no s'han facilitat les dades



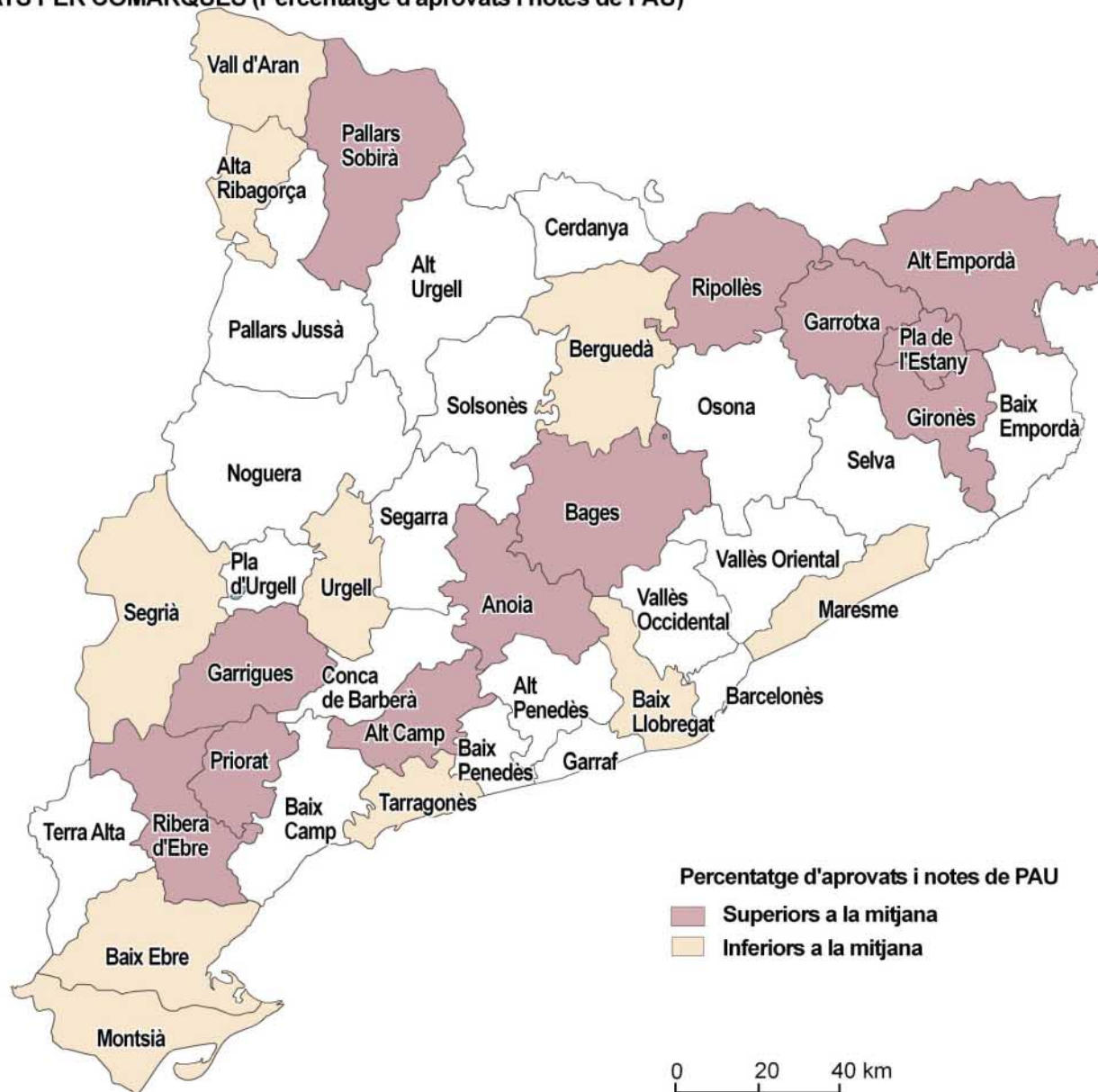
**PAU JUNY 2004**

**RESULTATS PER COMARQUES (Diferència de mitjana de notes de PAU i mitjana de nota d'expedient)**





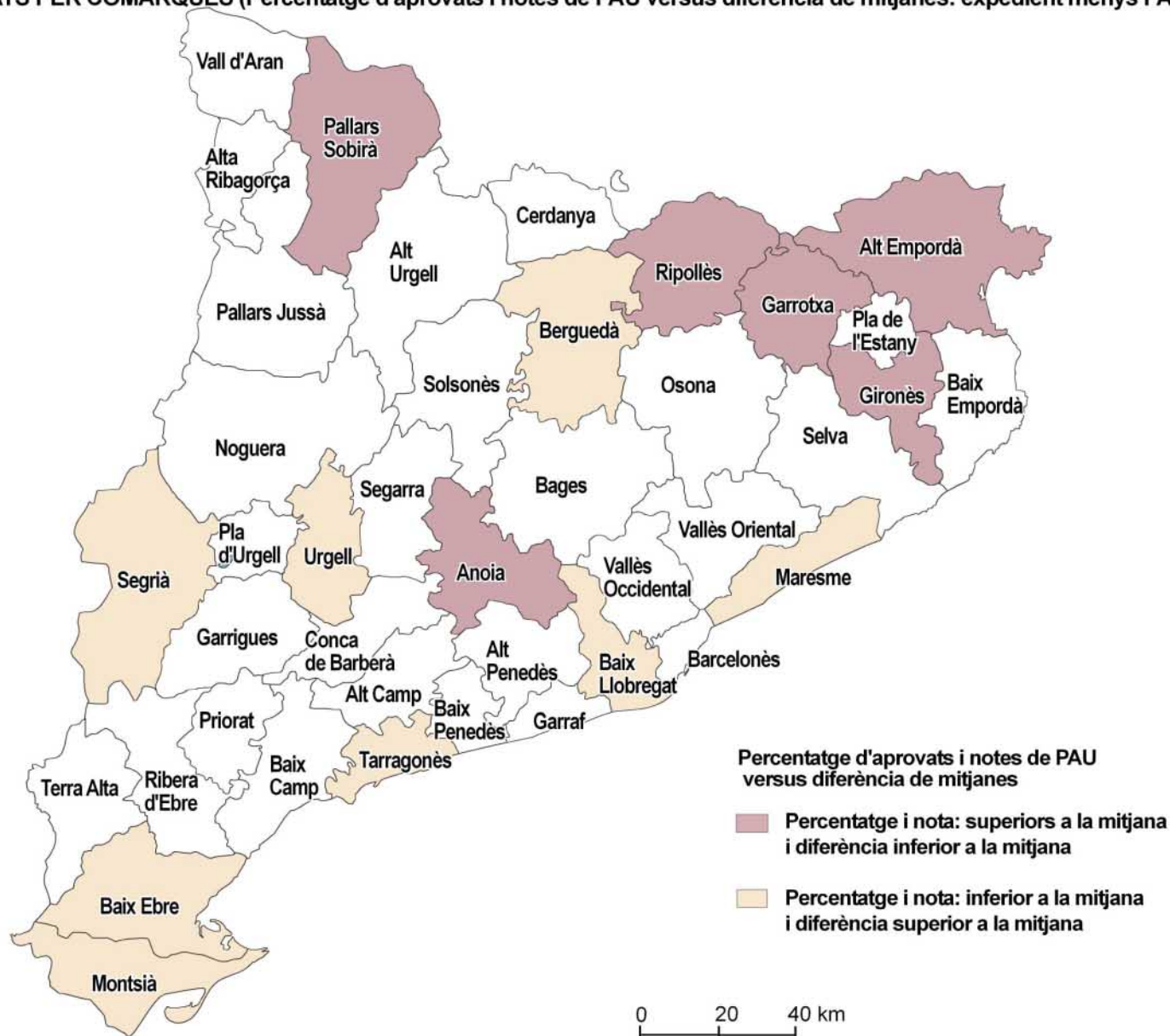
**PAU JUNY 2004 (Notes de PAU)**  
**RESULTATS PER COMARQUES (Percentatge d'aprovat i notes de PAU)**





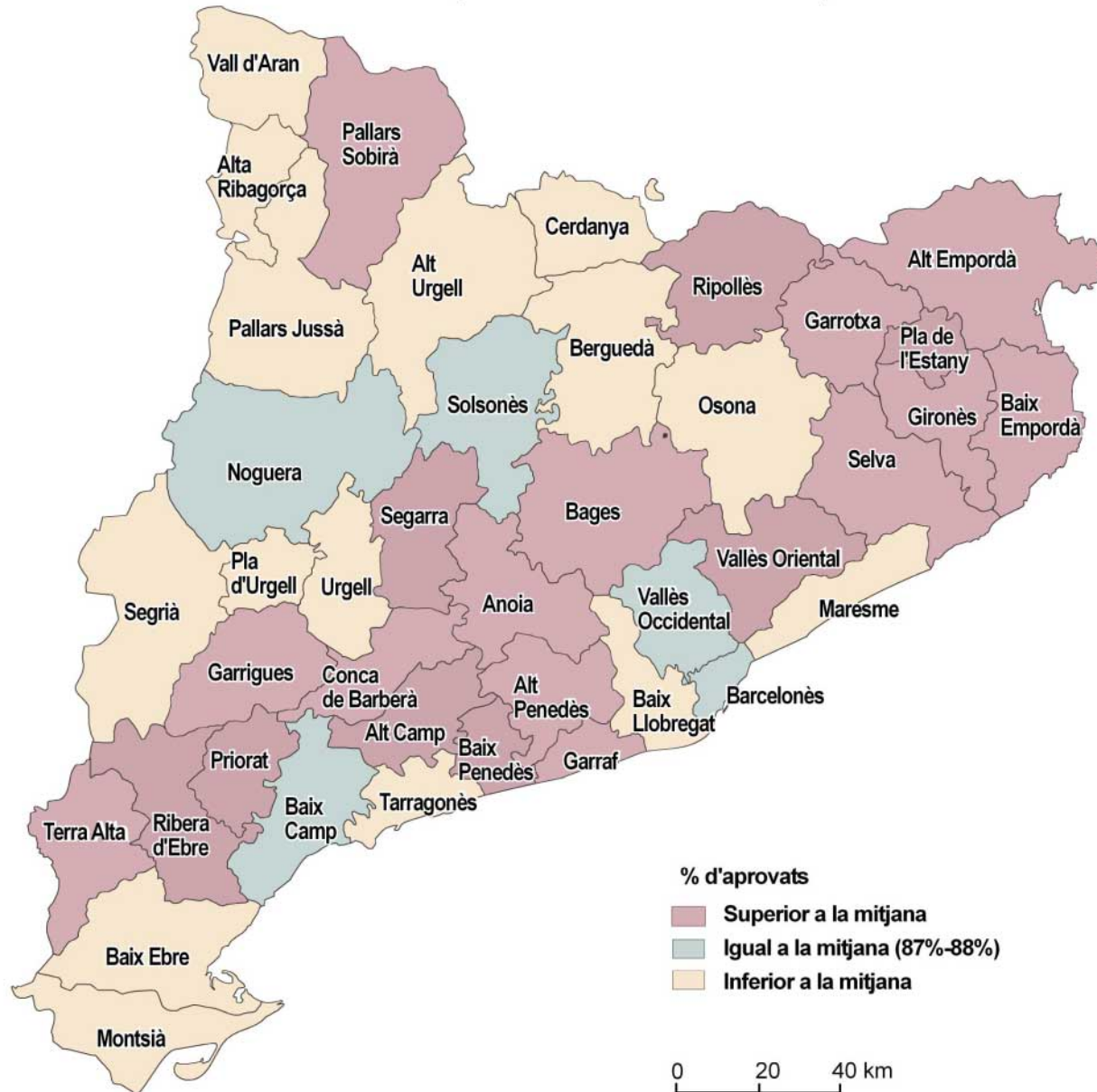
**PAU JUNY 2004 (Notes de PAU)**

**RESULTATS PER COMARQUES (Percentatge d'aprovat i notes de PAU versus diferència de mitjanes: expedient menys PAU)**





**RESULTATS PER COMARQUES PAU JUNY 2004 (ALUMNES MATRÍCULA ORDINÀRIA)**





**RESULTATS PER COMARQUES PAU JUNY 2004 (Notes de PAU)**

