



Agència de
Residus de
Catalunya

Residus municipals 2005

Dades a 29 de maig de 2006



Generalitat de Catalunya
Departament de Medi Ambient
i Habitatge



Creix el compromís ambiental de la població catalana

tal com indiquen les dades de l'any 2005 sobre recollida selectiva de les deixalles i els resultats d'un estudi recent sobre el comportament de la ciutadania vers els residus*.

- **El 95% de la ciutadania creu que cal separar les deixalles, i solament el 10% afirma que no les separa mai.**
- **Per primera vegada en una dècada, l'any 2005 no creix la quantitat de residus municipals que es generen a Catalunya.**
- **La recollida selectiva augmenta l'11% respecte de l'any 2004 i se situa en el 28,5% de tots els residus municipals.**
- **La meitat de la població catalana ja disposa del servei de recollida selectiva de matèria orgànica (restes vegetals i de menjar).**

* L' estudi sobre comportaments i opinions de la ciutadania vers els residus ha estat realitzat per la Fundació Bosch i Gimpera de la Universitat de Barcelona





UN POSSIBLE CANVI DE TENDÈNCIA

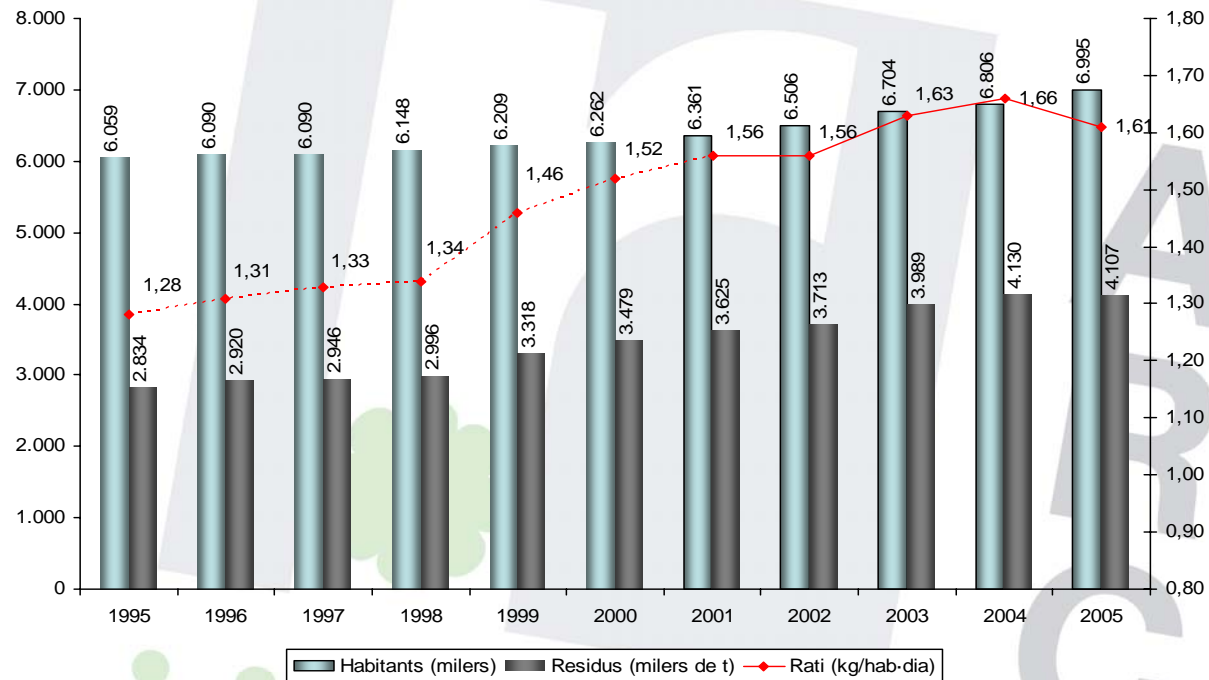
- ***El 90% dels catalans afirma que fa algun tipus de recollida selectiva, encara que sigui esporàdicament, i, el que és més important, el 95% creu que cal separar els residus (encara que ell o ella no ho faci). És a dir, creuen que “és bo” seleccionar les deixalles que generen, i, si no ho fan, tenen la sensació que el seu comportament no és correcte. Com a resultat, l'estudi conclou que **els valors ambientals tenen un pes cada cop més important en la societat catalana.*****
- **Aquesta opinió és, fins i tot, compartida per qui no sap ben bé com fer les diferents recollides selectives. En aquest sentit, més del 75% dels qui han participat en l'estudi sap que els envasos lleugers, el vidre i el paper es recullen selectivament per poder reciclar aquests materials, però solament el 34,5% sap que també les restes de menjar s'han de recollir separatament.**





L'any 2005 baixa la generació de deixalles per primer cop en deu anys

La població catalana produeix menys deixalles, malgrat l'augment del nombre d'habitants d'un 2,7%

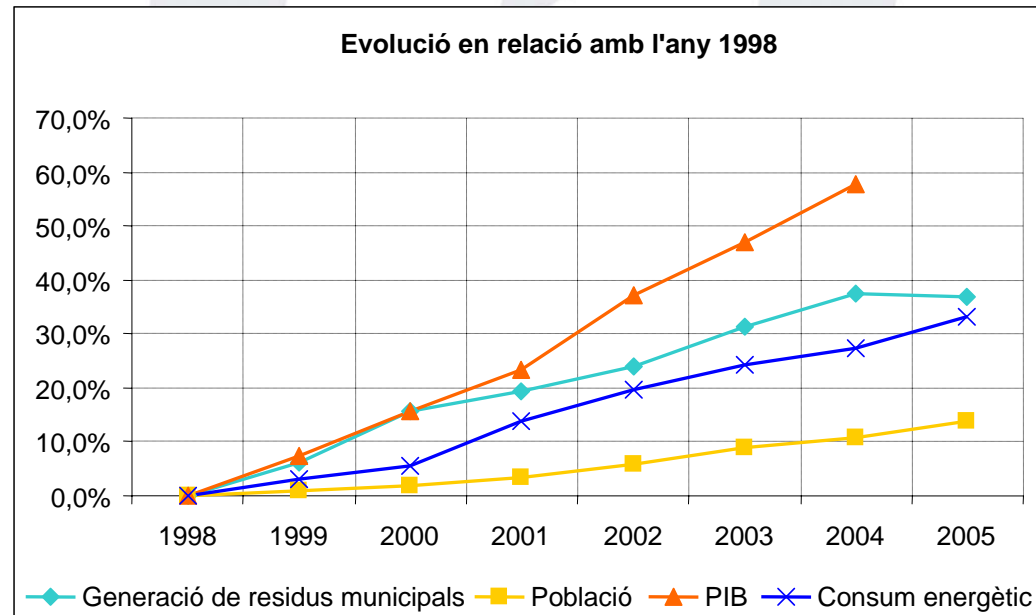


A partir de l'any 1999, les dades de generació de residus municipals inclouen altres fraccions com són els residus voluminosos, la poda vegetal, els medicaments, les piles, el tèxtil i els altres residus recollits en deixalleries.



Més riquesa no comporta més residus

A partir de l'any 2000, el creixement del PIB es desacobla del creixement de les deixalles, que es desaccelera





Es reaprofitja més d'un milió de tones de residus

Un cop extrets els elements impropis, s'ha pogut aprofitar el 25% de les deixalles generades.

El paper, el vidre i la matèria orgànica, són els materials que més es reciclen a Catalunya.

RECOLLIDA SELECTIVA NETA 2005					
CATALUNYA	Recollida selectiva (t)	%	Criteri de recollida selectiva neta	Recollida selectiva neta (t)	%
Orgànica	206.827	5,04%	76,2%	157.602	3,84%
Vidre	162.970	3,97%	98,0%	159.711	3,89%
Paper i cartró	385.286	9,38%	99,0%	381.433	9,29%
Envasos	72.463	1,76%	75,0%	54.347	1,32%
Voluminosos	139.763	3,40%	100,0%	139.763	3,40%
Poda vegetal	43.378	1,06%	100,0%	43.378	1,06%
Piles	516	0,01%	100,0%	516	0,01%
Medicaments	440	0,01%	10,0%	44	0,001%
Tèxtil	3.035	0,07%	100,0%	3.035	0,07%
Altres residus en deixalleries	154.124	3,75%	21,0%	32.366	0,79%
TOTAL	1.168.802	28,46%		1.031.448	25,11%
Rebuig	2.938.307			3.075.660	
GENERACIÓ RM	4.107.108			4.107.108	



Agència de
Residus de
Catalunya

Dades de residus municipals 2005



Generalitat de Catalunya
Departament de Medi Ambient
i Habitatge



GENERACIÓ I RECOLLIDA

COMPARATIVA DE LA GENERACIÓ DE RESIDUS MUNICIPALS (valors disponibles a 29 de maig de 2006)

2004 /2005

Es manté estable el ritme del creixement de les deixalles a Catalunya.

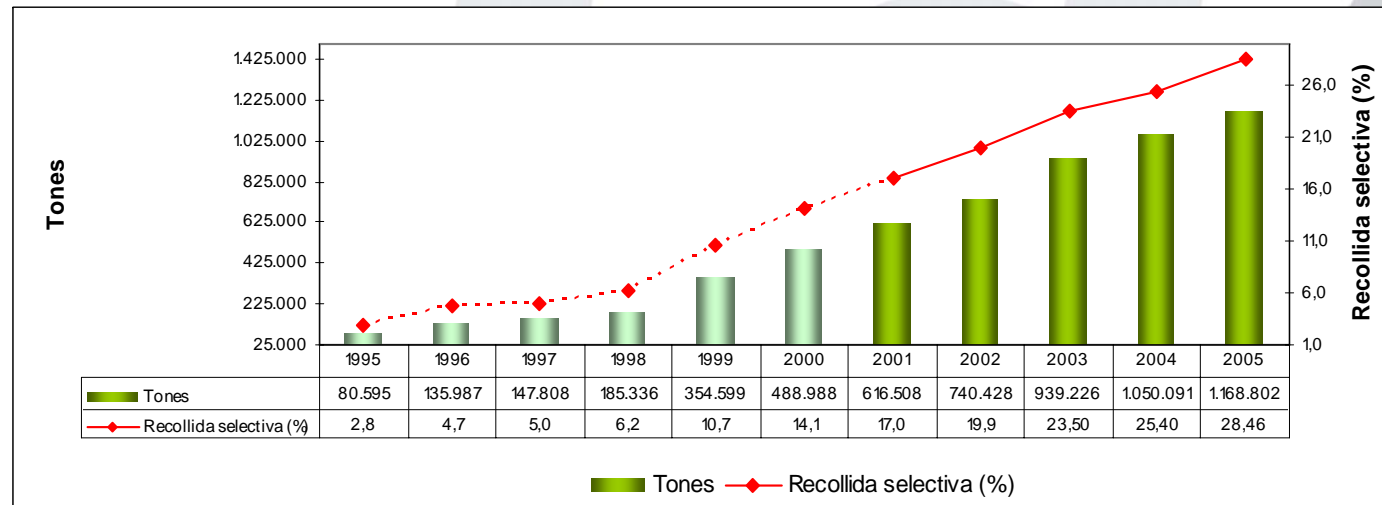
Els catalans generem 1,6 kg de deixalles cada dia.

Dades en tones	2005	2004	2005	INCREMENT SOBRE 2004
HABITANTS				2,67%
	TOTAL	TOTAL	% TOTAL/RM	
FRACCIÓ ORGÀNICA	206.827,36	178.072,70	5,04%	16,15%
VIDRE	162.970,22	143.989,00	3,97%	13,18%
PAPER I CARTRÓ	385.286,03	335.771,30	9,38%	14,75%
ENVASOS LLEUGERS	72.462,89	60.596,28	1,76%	19,58%
VOLUMINOSOS	139.762,88	130.393,10	3,40%	7,19%
PODA	43.378,46	49.009,81	1,06%	-11,49%
PILES	515,87	491,49	0,01%	4,96%
MEDICAMENTS	439,64	375,85	0,01%	16,97%
TÈXTIL	3.034,97	4.399,84	0,07%	-31,02%
ALTRES A DEIXALLERIES	154.123,63	147.062,12	3,75%	4,85%
TOTAL RSB	1.168.801,95	1.050.161,49	28,46%	11,30%
% RSB/RM	28,46%	25,42%		
FRACCIÓ RESTANT				
A TRACTAMENT	195.298,95	209.290,15	4,76%	-6,69%
A DIPÒSIT CONTROLAT (DC)	2.067.674,36	2.154.062,21	50,34%	-3,59%
A INCINERACIÓ (INC)	675.333,32	717.145,40	16,44%	-5,83%
Subtotal DC + INC	2.743.007,68	2.871.206,53	66,79%	-4,46%
TOTAL FRACCIÓ RESTANT	2.938.306,63	3.080.496,68	71,54%	-4,61%
% FR TOTAL /RM	71,54%	74,58%		
GENERACIÓ				
TOTAL RM	4.107.108,58	4.130.658,17		-0,57%
RATI (kg/hab.*dia)	1,61	1,66		-3,15%



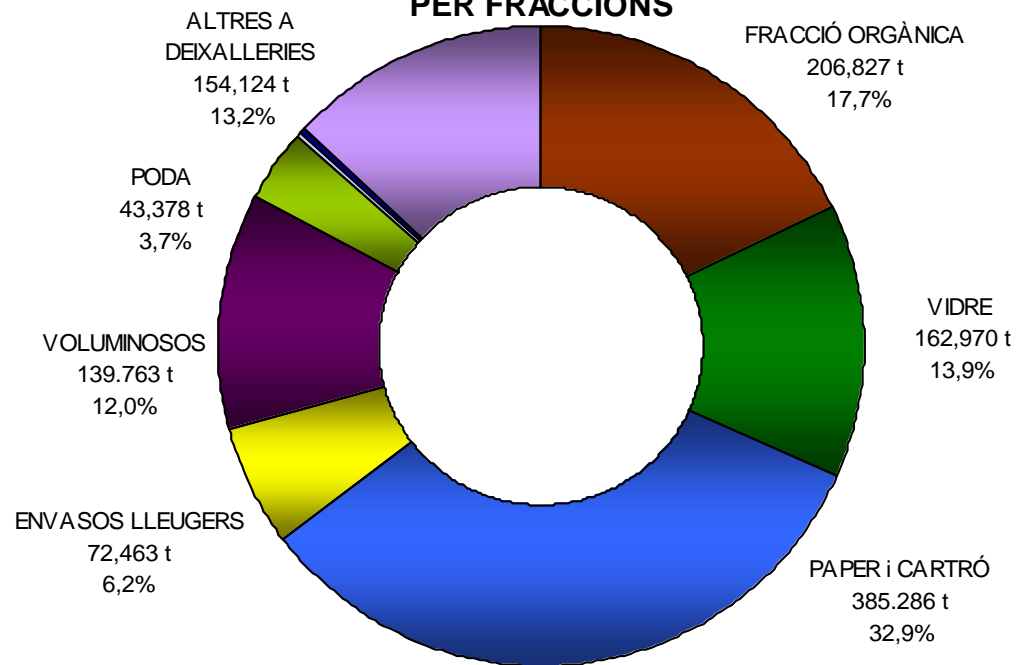
L'any 2005, els catalans vam reciclar un 11% més que l'any anterior

- La recollida selectiva arriba a 1.168.802 tones i al 28,5% de les deixalles
- Es recullen selectivament 118.711 tones més que l'any 2004, cosa que representa un 11% més que la quantitat de l'any anterior
- Catalunya duplica en cinc anys les deixalles recollides selectivament





DISTRIBUCIÓ DE LA RECOLLIDA SELECTIVA 2005 PER FRACCIONS

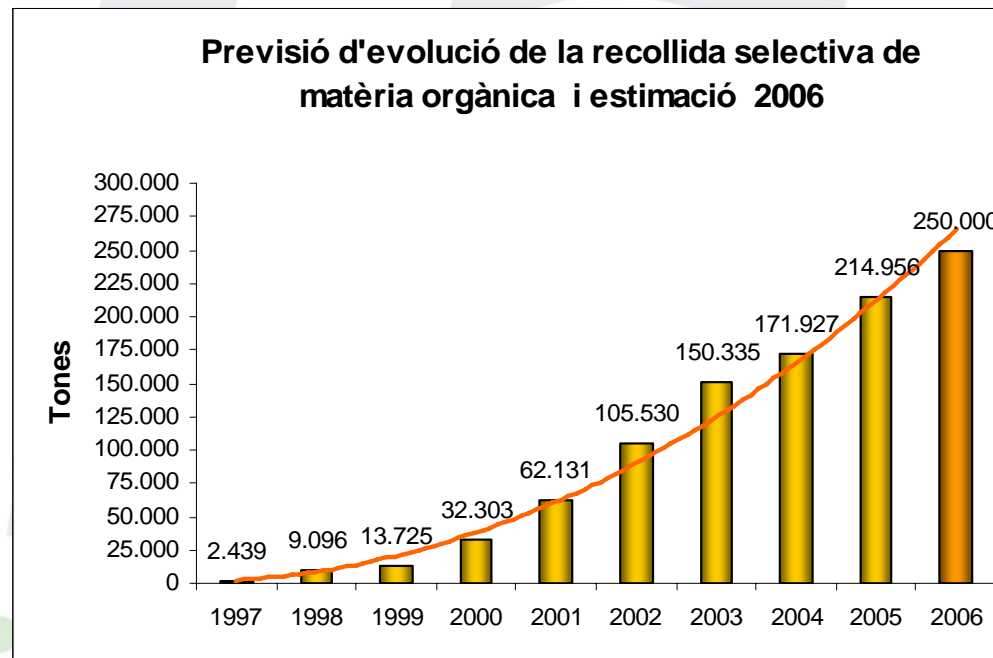




La recollida selectiva de matèria orgànica creix per sobre del 16%

S'han recollit
215.000 tones
de matèria
orgànica
(restes vegetals
i de menjar).

Aquesta
recollida
selectiva ha
crescut més del
16% entre els
anys 2004 i
2005.

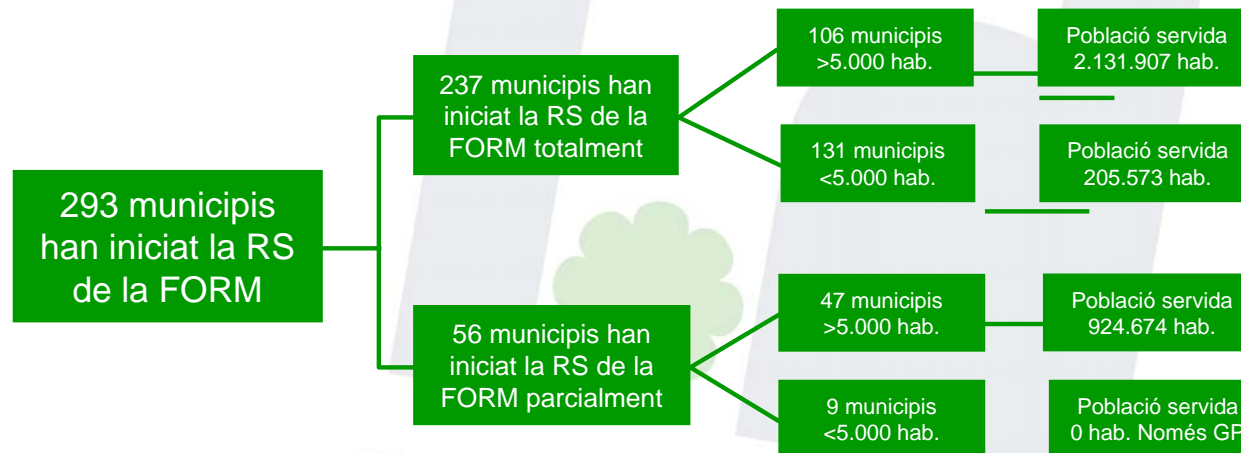




La meitat dels catalans ja separa les restes vegetals i de menjar

El 95% de les persones que no disposen d'aquesta recollida selectiva creu que l'ajuntament hauria d'implantar-la

Municipis que tenen implantada la recollida selectiva de la matèria orgànica a 31.12.2005



La població total dels 293 municipis és de 6.062.245, i disposen del servei 3.262.154 habitants.

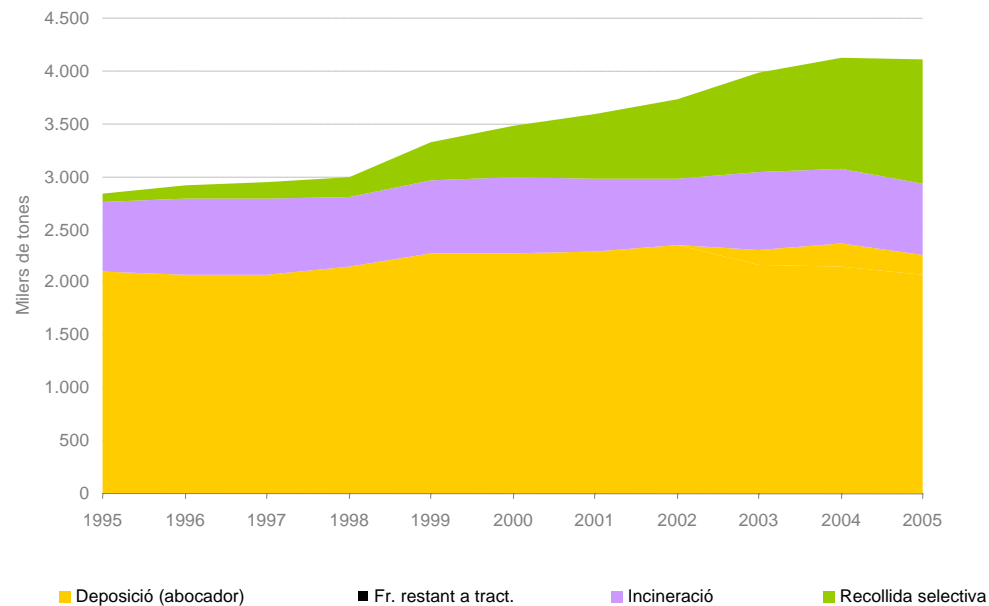


Menys tones de deixalles a disposició final

Les incineradores catalanes van rebre 41.812 tones menys de residus l'any 2005 (és un descens del 6%).

Les deixalles que van anar a dipòsit controlat es van reduir d'un 4% (86.400 tones menys que l'any 2005).

Evolució de la gestió dels RM (en tones)





L'augment de la recollida selectiva s'acompanya del descens de la incineració i de la deposició en abocador

Cada cop menys residus van a dipòsit controlat o a incineradora, gràcies a les recollides selectives i al tractament de la fracció restant (bossa de deixalles barrejades) en els ecoparcs.

Tendència de la generació i gestió dels RM

