



Aportacions financeres Fase 3

Conceptes	Període 2006-11
Generalitat	85
Resta socis	56
Aportacions de capital	141
Préstec participatiu Generalitat (ICF)	62
Préstec sindicat	165
Total recursos	368

En milions d'euros



Inversió Fase 3

Anys 2006 - 2009	Inversió (M€)
Pavellons	103
Edifici auditors	71
Resta actuacions	149
Fase 3	323
Pàrkings	45
Total	368

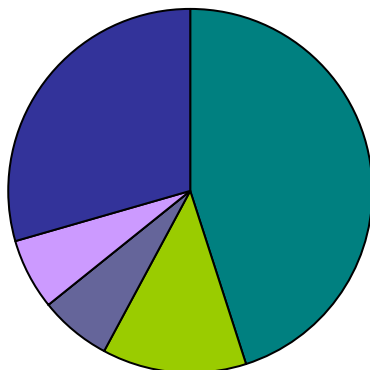


Participació de les Institucions al Consell de la Fira (2006-2008-2011)

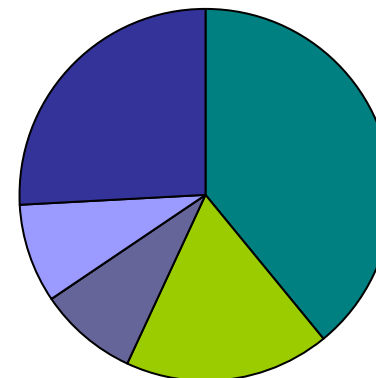
Entitats	% Participació			
	2005	2007	2008	2011
Generalitat	45,0	39,4	56,7	50,2
Aj. Barcelona	12,8	17,7	12,8	20,1
Aj. Hospitalet	6,4	8,7	6,5	5,7
Diputació de Barcelona	----	----	4,7	5,7
Mancomunitat	6,4	8,7	5,2	5,7
Subtotal món local	25,6	34,8	29,2	37,4
Cambra Comerç	29,4	25,8	14,1	12,4
Total	100,0	100,0	100,0	100,0



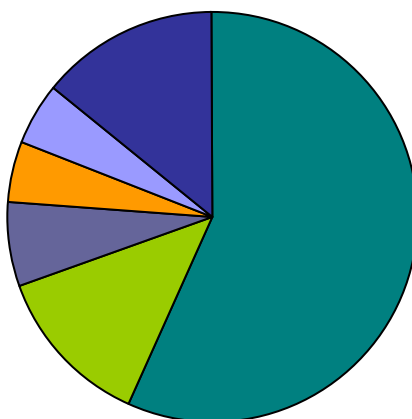
2005



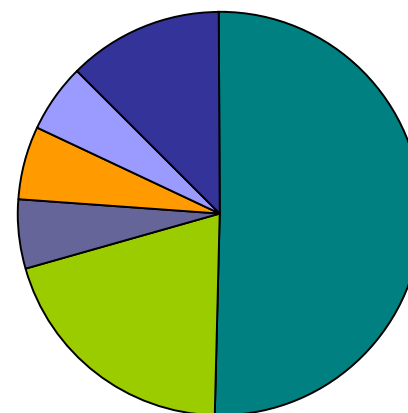
2007



2008



2011



- Generalitat
- Ajuntament de Barcelona
- Ajuntament de l'Hospitalet
- Diputació de Barcelona
- Mancomunitat
- Cambra Comerç



Dimensions finals del nou recinte de Fira de Barcelona Gran Via

Superfície construïda TOTAL	393.697
Superfície bruta d'explotació	240.000
Superfície útil "vendible"	138.798
Places d'aparcament	4.741
Sòl ocupat	40ha
Zones verdes	12ha
Restauració <ul style="list-style-type: none">▪ Capacitat (persones simultànies)▪ Nº sales (espais diferents)▪ Superfície útil▪ Cuines gran capacitat	9.178 53 16.500 3
Sales de conferència Auditori <ul style="list-style-type: none">▪ Capacitat▪ M2 Altres sales <ul style="list-style-type: none">▪ Nombre▪ Capacitat▪ M2	2.450 19.000 41 2.139 3.230
Eix central <ul style="list-style-type: none">▪ M2▪ Llargada	19.500 1.300
Galeries de serveis <ul style="list-style-type: none">▪ Dimensió	10 kms
Inversió total	942 M€