
Exhibició Cinematogràfica

Informe Any 2004



Generalitat de Catalunya
**Institut Català
de les Indústries Culturals**

Nota: Les dades referents al nombre d'espectadors i a la recaptació dels anys 2000, 2001, 2002 i 2003 presenten alguna variació respecte a publicacions anteriors, atès que s'hi ha incorporat informació processada amb posterioritat a l'edició del dossier d'exhibició cinematogràfica de cada any.

ÍNDEX

Exhibició cinematogràfica a Catalunya: Balanç de l'any 2004

1.- Exhibició cinematogràfica a Catalunya

1.1.	Dades generals de l'exhibició cinematogràfica	Pàg. 1
1.2.	Espectadors de cinema a Catalunya	Pàg. 3
1.3.	Recaptació de cinema a Catalunya	Pàg. 4
1.4.	Estructura dels complexos cinematogràfics a Catalunya	
1.4.1	Pantalles Actives	
1.4.1.A.	Dades generals.....	Pàg. 5
1.4.1.B.	Pantalles actives per demarcació territorial	Pàg. 6
1.4.2.	Cinemes amb activitat cinematogràfica	
1.4.2.A.	Dades generals.....	Pàg. 7
1.4.2.B.	Cinemes amb activitat per demarcació territorial	Pàg. 8
1.5.	Ocupació de sales per dies de la setmana	
1.5.1.	Dades generals	Pàg. 9
1.5.2.	Ocupació de les sales per dies de la setmana i demarcació territorial: Any 2004	Pàg. 10
1.6.	Preu mig de l'entrada de cinema.....	Pàg. 12
1.7.	Exhibició cinematogràfica per comarca	Pàg. 13
1.8.	Rànquing de les 100 pel·lícules més vistes a Catalunya: Any 2004	Pàg. 14
1.9.	Rànquing de les 100 pel·lícules més taquilleres a Catalunya: Any 2004	Pàg. 17

2.- Exhibició cinematogràfica per nacionalitat de la producció

2.1.	Exhibició cinematogràfica per nacionalitat de la producció. Quadre resum any 2004.....	Pàg. 20
2.2.	Espectadors per nacionalitat de la producció	Pàg. 21
2.3.	Recaptació per nacionalitat de la producció	Pàg. 22
2.4.	Títols per nacionalitat de la producció.....	Pàg. 23
2.5.	Projeccions per nacionalitat de la producció	Pàg. 24
2.6.	Llengua de projecció per nacionalitat de la producció	
2.6.1.	Cinema en català	
2.6.1.A.	Espectadors	Pàg. 25
2.6.1.B.	Recaptació	Pàg. 26
2.6.2.	Cinema en castellà	
2.6.2.A.	Espectadors	Pàg. 27
2.6.2.B.	Recaptació	Pàg. 28
2.7.	Producció Espanyola	
2.7.1.	Espectadors	Pàg. 29
2.7.2.	Recaptació	Pàg. 29
2.7.3.	Títols exhibits.....	Pàg. 30
2.7.4.	Projeccions	Pàg. 30
2.8.	Rànquing de les 50 pel·lícules més taquilleres per nacionalitat de la producció	
2.8.1.	Producció espanyola.....	Pàg. 31
2.8.2.	Producció europea	Pàg. 33
2.8.3.	Producció nord-americana.....	Pàg. 35
2.8.4.	Producció de països de la resta del món.....	Pàg. 37

3.- Exhibició cinematogràfica per versió i llengua de projecció

3.1. Espectadors per versió i llengua de projecció.....	Pàg. 39
3.2. Recaptació per versió i llengua de projecció	Pàg. 39
3.3. Títols exhibits per versió i llengua de projecció	Pàg. 40
3.4. Projeccions cinematogràfiques per versió i llengua de projecció	Pàg. 40
3.5. Exhibició cinematogràfica en català	
3.5.1. Espectadors	Pàg. 41
3.5.2. Recaptació.....	Pàg. 41
3.5.3. Títols exhibits.....	Pàg. 42
3.5.4. Projeccions	Pàg. 42
3.6. Rànquing de les 50 pel·lícules més vistes en català. Any 2004.....	Pàg. 43
3.7. Rànquing de les 50 pel·lícules més taquilleres en català. Any 2004	Pàg. 45

L'EXHIBICIÓ CINEMATogrÀFICA A CATALUNYA: BALANÇ DE L'ANY 2004

L'any 2004, les sales de cinema de Catalunya van rebre un total de 29.034.691 espectadors, xifra inferior a l'obtinguda l'any passat, 29.302.166 espectadors, fet que suposa una pèrdua del 0,91%. La recaptació total amb 151.340.451,13 €, supera en 558.868,70 euros (+2,21%) el balanç del 2003.

De les 785 pantalles actives a Catalunya durant el 2004, 681 funcionen en multisales o multiplex, el que representa una taxa de concentració del 86,75%. Dels 201 cinemes amb activitat cinematogràfica a Catalunya, 97 són cinemes multisales: 16 cinemes tenen dues pantalles, 26 cinemes tenen entre tres i cinc pantalles, 24 cinemes en tenen entre sis i vuit, i finalment, 31 cinemes tenen més de vuit pantalles. També durant el 2004 continua la tendència dels darrers anys, creixement de la concentració de pantalles en complexos multisales en detriment dels cinemes d'una pantalla.

La implantació de l'ús de sistemes informàtics a les taquilles de les sales de cinema es consolida cada dia més. Actualment, de les 785 pantalles actives a Catalunya, 608 d'elles faciliten setmanalment les dades d'exhibició cinematogràfica per via electrònica.

Territorialment, la demarcació de Barcelona és la que concentra més pantalles de tot el territori català, amb 108 cinemes i 536 pantalles actives, cosa que representa el 68,28% del total de pantalles actives. La demarcació de Lleida és la que durant el 2004 ha tingut menys oferta cinematogràfica, amb 31 cinemes i 53 pantalles actives.

El preu mitjà de l'entrada va ser de 5,21 €, 3,17% més que l'any 2003. L'any 2004, cada català va tenir una despesa mitja de 22,57€ per anar al cinema, l'any 2003, la despesa mitja va ser de 22,08€. Per demarcacions territorials, els habitants de les comarques de Girona són els que més vegades van al cinema, amb una mitja de cinc vegades a l'any, fet que els converteix amb els més cinèfils de tota Catalunya, ja que, els barcelonins van 4 cops l'any, els tarragonins de 3 a 4 cops a l'any, i finalment, els lleidatans 2 vegades a l'any.

Els diumenges han concentrat el major nombre d'espectadors. El total acumulat del cap de setmana, divendres inclosos, suposa el 67,31% del total d'espectadors.

La pel·lícula més vista a les pantalles catalanes ha estat "*Shrek 2*", seguida de la pel·lícula espanyola "*Mar adentro*", ambdues amb més de 800.000 espectadors i uns ingressos superiors als 4.167.040,38 euros. En tercer lloc, se situa "*Troya*", seguida de "*El último samurai*" i "*El día de mañana*".

L'any 2004, es van estrenar 517 títols dels 897 que es van exhibir, la qual cosa representa un 57,63% de títols nous.

El cinema nord-americà manté la seva hegemonia, tot i que ha tingut un creixement més petit que el cinema europeu. L'any 2004, 384 títols van ser de producció nord-americana, amb més del 68% tant d'espectadors com de recaptació total.

La producció europea en el seu conjunt ha tingut un augment del 5,36% respecte l'any 2003. Els 437 títols de producció europea (inclosa la producció espanyola i la catalana) exhibits durant l'any 2004, van tenir 7.914.615 espectadors (el 27,26% del total) i una recaptació de 41.264.202,32 € (el 27,27% del total).

El cinema espanyol (exclosa la producció catalana) ha tingut una davallada respecte a les xifres obtingudes l'any passat. Amb 135 títols exhibits, 2.671.011 espectadors i una recaptació de 13.984.012,39 €, la producció espanyola ha tingut un descens del 23,12% respecte al 2003.

Pel que fa a la producció catalana, s'han exhibit 74 títols, obtenint l'assistència de 990.319 espectadors i una recaptació de 5.091.607,87€, el que suposa un augment del 16,14%, situant-se amb una quota de pantalla del 3,41%.

El 2004 el cinema en català va tenir 823.064 espectadors (el 2,83% del total), el que suposa un descens del 23,37% respecte al 2003. L'oferta de títols en català, ha passat de 103 l'any 2003 a 89 al 2004. Dels 89 títols exhibits, 15 títols s'han projectat en versió original en català, 71 en versió doblada i 3 en versió subtítulada. Del total de títols exhibits en català el 2004, se'n van estrenar 44, incloent-hi tant els de ficció com documentals: 7 títols en versió original en català, 36 en versió doblada i 1 en versió subtítulada.

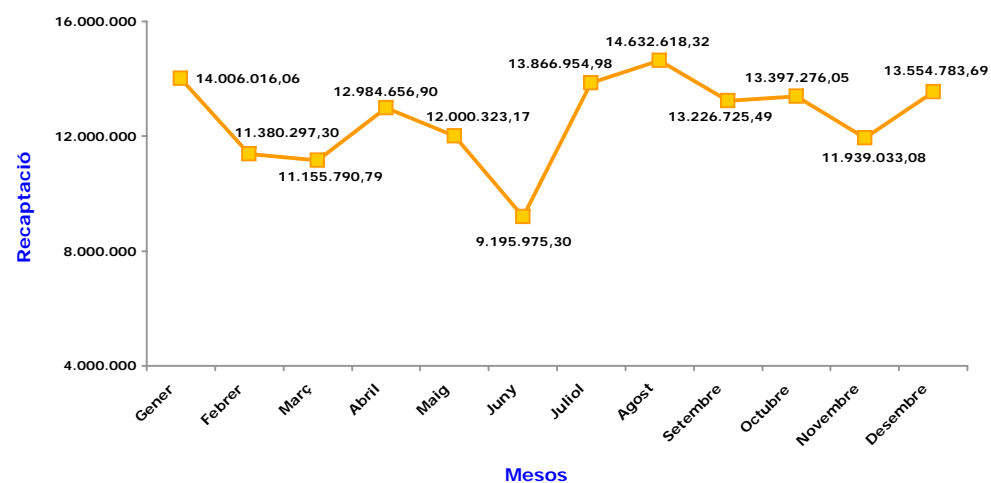
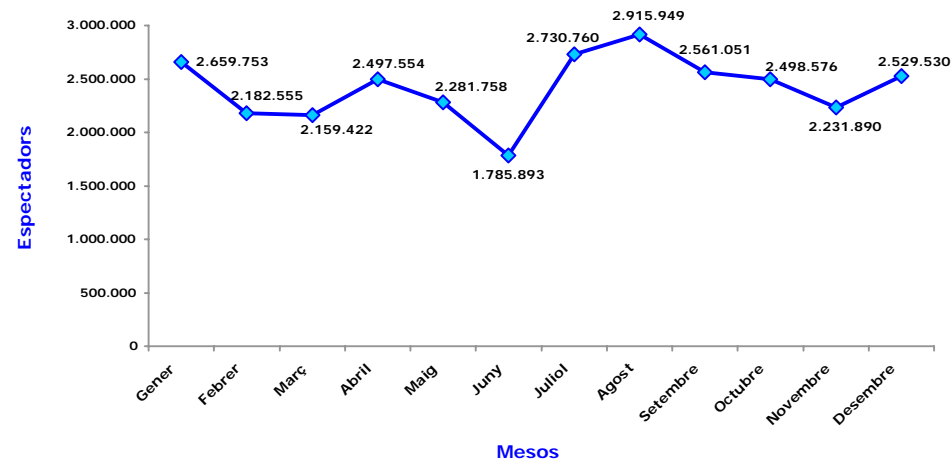
La pel·lícula en català més vista ha estat "*Shrek 2*", amb 97.725 espectadors i 482.056,50 €, seguida d'una altra producció d'animació "*Shin Chan, Operación rescate*", "*Doraemon, el Gladiador*", "*Los increíbles*" i "*Harry Potter y el prisionero de Azkaban*".

1. Exhibició cinematogràfica a Catalunya

1.1. Dades generals de l'exhibició cinematogràfica a Catalunya

Mes/Trimestre	Espectadors	Recaptació	Nº Títols Exhibits	Nº Títols estrenats	Nº Projeccions
Gener	2.659.753	14.006.016,06	201	38	71.788
Febrer	2.182.555	11.380.297,30	193	36	66.594
Març	2.159.422	11.155.790,79	204	49	71.312
1R TRIMESTRE	7.001.730	36.542.104,15	345	123	209.694
Abril	2.497.554	12.984.656,90	207	42	75.683
Maig	2.281.758	12.000.323,17	216	43	72.353
Juny	1.785.893	9.195.975,30	207	37	66.142
2N TRIMESTRE	6.565.205	34.180.955,37	353	122	214.178
Juliol	2.730.760	13.866.954,98	203	37	74.703
Agost	2.915.949	14.632.618,32	213	47	81.491
Setembre	2.561.051	13.226.725,49	181	34	74.725
3R TRIMESTRE	8.207.760	41.726.298,79	341	118	230.919
Octubre	2.498.576	13.397.276,05	224	57	77.301
Novembre	2.231.890	11.939.033,08	233	55	72.861
Desembre	2.529.530	13.554.783,69	203	42	74.319
4T TRIMESTRE	7.259.996	38.891.092,82	396	154	224.481
TOTAL	29.034.691	151.340.451,13	897	517	879.272

Nota: El nº de títols inclou el total de llargmetratges i curtmetratges



Llargmetratges

Mes/Trimestre	Espectadors	Recaptació	Nº Títols Exhibits	Nº Títols estrenats	Nº Projeccions
Gener	2.636.705	13.820.907,86	189	37	70.895
Febrer	2.159.485	11.222.843,80	183	36	66.017
Març	2.137.344	11.011.913,39	194	48	70.937
1R TRIMESTRE	6.933.534	36.055.665,05	332	121	207.849
Abril	2.476.138	12.819.627,20	200	42	75.284
Maig	2.255.705	11.809.278,77	206	40	71.658
Juny	1.766.601	9.066.264,70	197	37	65.224
2N TRIMESTRE	6.498.444	33.695.170,67	342	119	212.166
Juliol	2.718.491	13.769.277,98	196	36	73.986
Agost	2.890.559	14.411.350,72	206	47	80.955
Setembre	2.547.377	13.107.135,59	175	34	74.374
3R TRIMESTRE	8.156.427	41.287.764,29	333	117	229.315
Octubre	2.480.167	13.249.871,35	213	51	76.911
Novembre	2.216.526	11.828.993,98	222	49	72.222
Desembre	2.515.559	13.466.238,14	192	42	73.496
4T TRIMESTRE	7.212.252	38.545.103,47	379	142	222.629

Curtmetratges

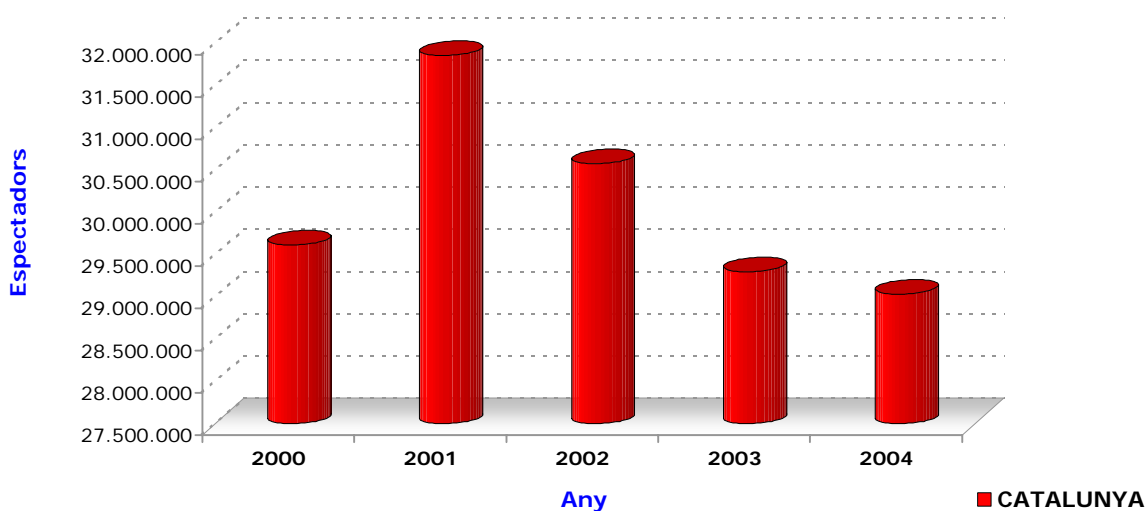
Mes/Trimestre	Espectadors	Recaptació	Nº Títols Exhibits	Nº Títols estrenats	Nº Projeccions
Gener	23.048	185.108,20	12	1	893
Febrer	23.070	157.453,50	10	0	577
Març	22.078	143.877,40	10	1	375
1R TRIMESTRE	68.196	486.439,10	13	2	1.845
Abril	21.416	165.029,70	7	0	399
Maig	26.053	191.044,40	10	3	695
Juny	19.292	129.710,60	10	0	918
2N TRIMESTRE	66.761	485.784,70	11	3	2.012
Juliol	12.269	97.677,00	7	1	717
Agost	25.390	221.267,60	7	0	536
Setembre	13.674	119.589,90	6	0	351
3R TRIMESTRE	51.333	438.534,50	8	1	1.604
Octubre	18.409	147.404,70	11	6	390
Novembre	15.364	110.039,10	11	6	639
Desembre	13.971	88.545,55	11	0	823
4T TRIMESTRE	47.744	345.989,35	17	12	1.852

Nota: El nº de títols inclou el total de llargmetratges i curtmetratges

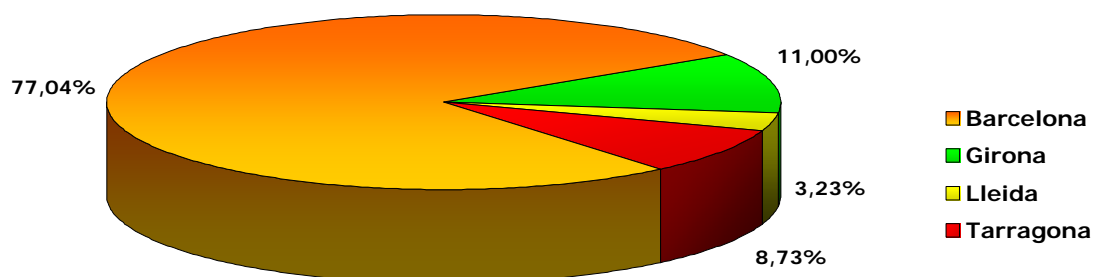
1.2. Espectadors de cinema a Catalunya

	2000	2001	2002	2003	2004	%
Barcelona	23.652.586	24.898.897	23.566.487	22.624.274	22.367.538	77,04
Girona	2.780.782	3.257.104	3.317.922	3.174.171	3.193.590	11,00
Lleida	846.808	916.406	965.434	975.616	938.023	3,23
Tarragona	2.335.883	2.786.772	2.729.720	2.528.105	2.535.540	8,73
CATALUNYA	29.616.059	31.859.179	30.579.563	29.302.166	29.034.691	100,00

Evolució d'Espectadors: Anys 2000-2004



% Espectadors Any 2004

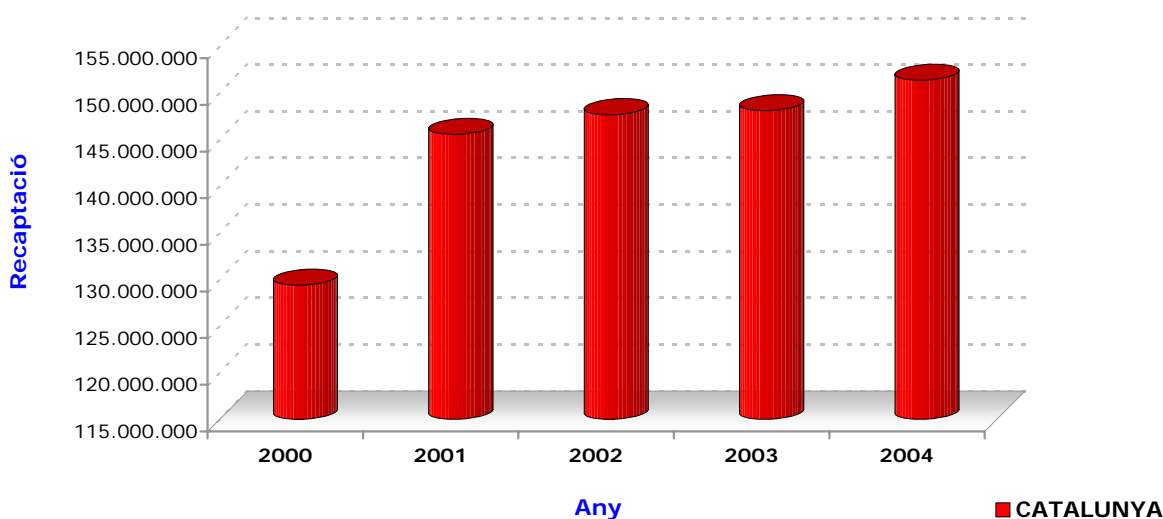


1.3. Recaptació de cinema a Catalunya

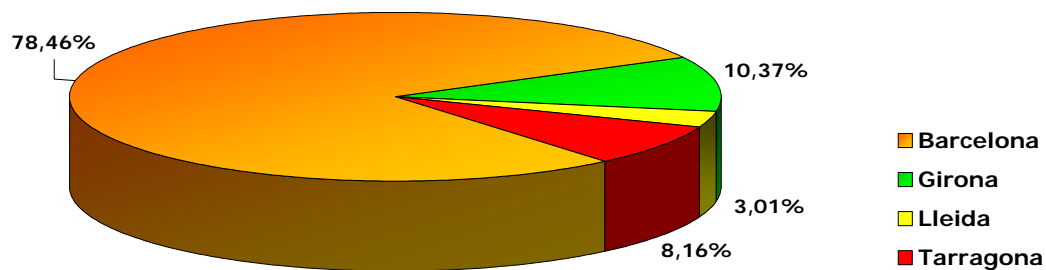
	2000	2001	2002	2003	2004	%
Barcelona	105.646.025,83	116.939.963,43	116.520.381,06	116.612.277,12	118.745.245,21	78,46
Girona	11.204.655,90	13.597.974,96	11.910.604,49	15.039.991,10	15.690.827,90	10,37
Lleida	3.239.225,84	3.649.015,63	4.197.423,77	4.625.045,29	4.555.988,37	3,01
Tarragona	9.282.404,54	11.345.526,45	15.018.203,85	11.789.520,95	12.348.389,65	8,16
CATALUNYA	129.372.312,11	145.532.480,47	147.646.613,17	148.066.834,46	151.340.451,13	100,00

Nota: Els anys 2000 i 2001 no quadren amb els imports totals de les taules dels apartats 2.3 i 3.2 per raó de la conversió monetària de pessetes a euros.

Evolució de la Recaptació: Anys 2000-2004



% Recaptació Any 2004



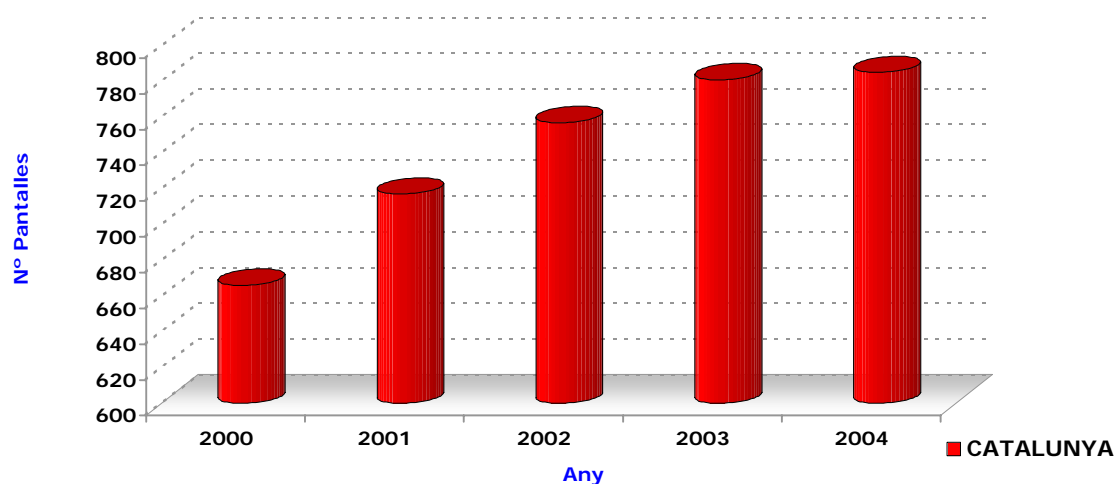
1.4. Estructura dels complexos cinematogràfics a Catalunya

1.4.1. Pantalles Actives

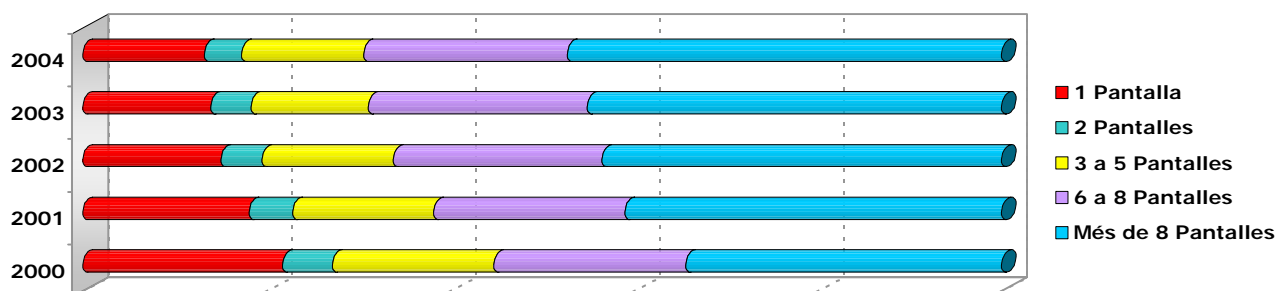
1.4.1.A. Dades Generals

	2000	2001	2002	2003	2004	%
Barcelona	457	484	514	534	536	68,28
Girona	88	92	97	96	95	12,10
Lleida	37	41	50	50	53	6,75
Tarragona	84	100	96	101	101	12,87
CATALUNYA	666	717	757	781	785	100,00

Nota: S'enten per pantalla activa aquella que ha tingut projecció cinematogràfica durant l'any.



Nº Pantalla	2000	2001	2002	2003	2004	%
1 Pantalla	145	130	114	109	104	13,25
2 Pantalles	36	34	34	34	32	4,08
3 a 5 Pantalles	117	110	108	100	104	13,25
6 a 8 Pantalles	139	149	172	186	174	22,17
Més de 8 Pantalles	229	294	329	352	371	47,26
Total Pantalles	666	717	757	781	785	100,00



1.4.1.B. Pantalles actives per demarcació territorial

Barcelona

Nº Pantalla	2000	2001	2002	2003	2004	%
1 Pantalla	63	54	48	44	38	7,09
2 Pantalles	30	26	26	26	26	4,85
3 a 5 Pantalles	91	84	80	75	76	14,18
6 a 8 Pantalles	105	105	120	126	114	21,27
Més de 8 Pantalles	168	215	240	263	282	52,61
Total Pantalles	457	484	514	534	536	100,00

Girona

Nº Pantalla	2000	2001	2002	2003	2004	%
1 Pantalla	28	22	17	16	17	17,89
2 Pantalles	0	2	2	2	0	0,00
3 a 5 Pantalles	12	9	11	11	11	11,58
6 a 8 Pantalles	8	16	24	24	24	25,26
Més de 8 Pantalles	40	43	43	43	43	45,26
Total Pantalles	88	92	97	96	95	100,00

Lleida

Nº Pantalla	2000	2001	2002	2003	2004	%
1 Pantalla	20	21	20	23	23	43,40
2 Pantalles	6	6	6	6	6	11,32
3 a 5 Pantalles	11	14	14	11	14	26,42
6 a 8 Pantalles	0	0	0	0	0	0,00
Més de 8 Pantalles	0	0	10	10	10	18,87
Total Pantalles	37	41	50	50	53	100,00

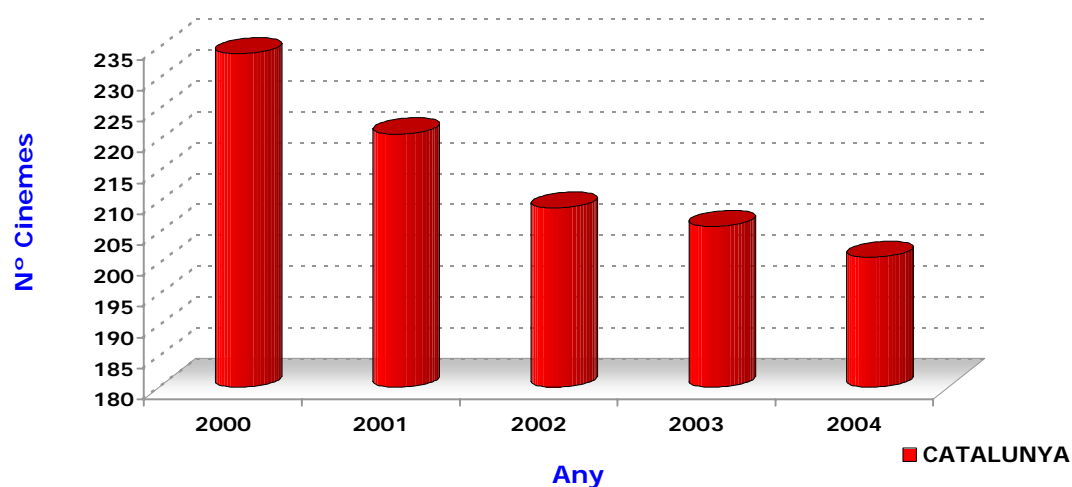
Tarragona

Nº Pantalla	2000	2001	2002	2003	2004	%
1 Pantalla	34	33	29	26	26	25,74
2 Pantalles	0	0	0	0	0	0,00
3 a 5 Pantalles	3	3	3	3	3	2,97
6 a 8 Pantalles	26	28	28	36	36	35,64
Més de 8 Pantalles	21	36	36	36	36	35,64
Total Pantalles	84	100	96	101	101	100,00

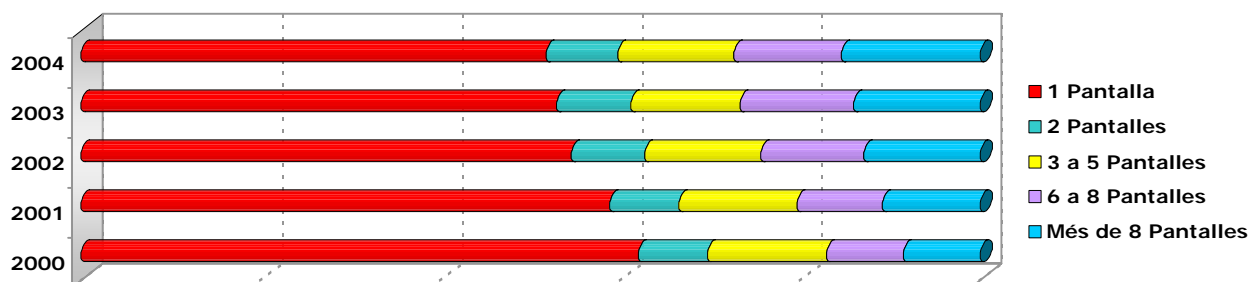
1.4.2. Cinemes amb activitat cinematogràfica

1.4.2.A. Dades Generals

	2000	2001	2002	2003	2004	%
Barcelona	130	120	116	114	108	53,73
Girona	37	32	28	27	27	13,43
Lleida	26	28	28	30	31	15,42
Tarragona	41	41	37	35	35	17,41
CATALUNYA	234	221	209	206	201	100,00



Nº Pantalla/Cinema	2000	2001	2002	2003	2004	%
1 Pantalla	145	130	114	109	104	51,74
2 Pantalles	18	17	17	17	16	7,96
3 a 5 Pantalles	31	29	27	25	26	12,94
6 a 8 Pantalles	20	21	24	26	24	11,94
Més de 8 Pantalles	20	24	27	29	31	15,42
Total Cinemes	234	221	209	206	201	100,00



1.4.2.B. Cinemes amb activitat per demarcació territorial

Barcelona

Nº Pantalla/Cinema	2000	2001	2002	2003	2004	%
1 Pantalla	63	54	48	44	38	35,19
2 Pantalles	15	13	13	13	13	12,04
3 a 5 Pantalles	23	21	19	18	18	16,67
6 a 8 Pantalles	15	15	17	18	16	14,81
Més de 8 Pantalles	14	17	19	21	23	21,30
Total Pantalles	130	120	116	114	108	100,00

Girona

Nº Pantalla/Cinema	2000	2001	2002	2003	2004	%
1 Pantalla	28	22	17	16	17	62,96
2 Pantalles	0	1	1	1	0	0,00
3 a 5 Pantalles	4	3	3	3	3	11,11
6 a 8 Pantalles	1	2	3	3	3	11,11
Més de 8 Pantalles	4	4	4	4	4	14,81
Total Pantalles	37	32	28	27	27	100,00

Lleida

Nº Pantalla/Cinema	2000	2001	2002	2003	2004	%
1 Pantalla	20	21	20	23	23	74,19
2 Pantalles	3	3	3	3	3	9,68
3 a 5 Pantalles	3	4	4	3	4	12,90
6 a 8 Pantalles	0	0	0	0	0	0,00
Més de 8 Pantalles	0	0	1	1	1	3,23
Total Pantalles	26	28	28	30	31	100,00

Tarragona

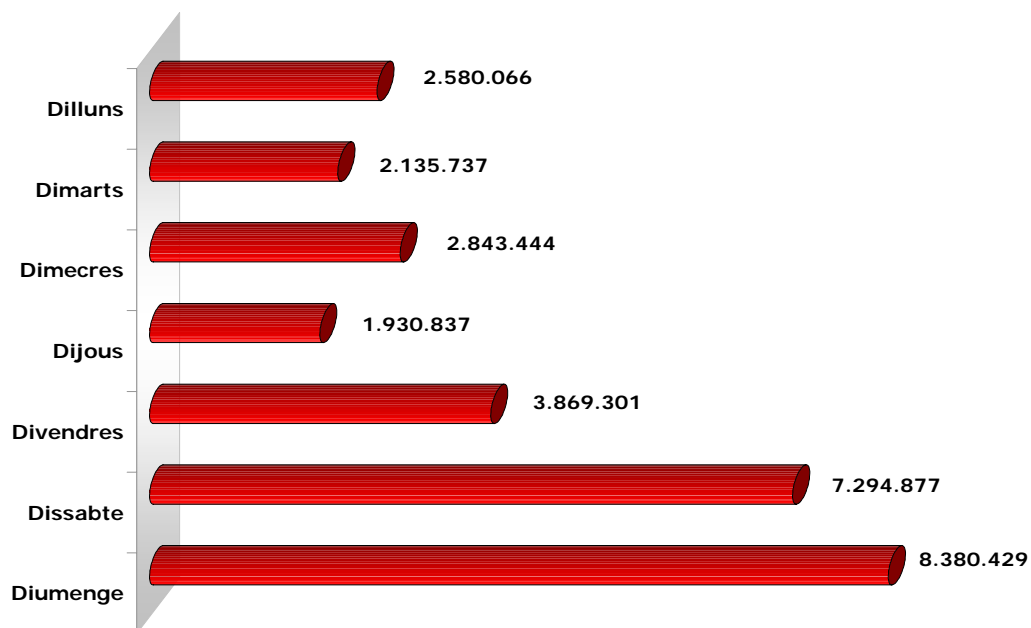
Nº Pantalla/Cinema	2000	2001	2002	2003	2004	%
1 Pantalla	34	33	29	26	26	74,29
2 Pantalles	0	0	0	0	0	0,00
3 a 5 Pantalles	1	1	1	1	1	2,86
6 a 8 Pantalles	4	4	4	5	5	14,29
Més de 8 Pantalles	2	3	3	3	3	8,57
Total Pantalles	41	41	37	35	35	100,00

1.5. Ocupació de sales de cinema per dies de la setmana: Any 2004

1.5.1. Dades generals

Dies	Espectadors	Aforament ofert	% Ocupació
Dilluns	2.580.066	25.341.750	10,18
Dimarts	2.135.737	23.767.329	8,99
Dimecres	2.843.444	24.528.357	11,59
Dijous	1.930.837	24.422.756	7,91
Divendres	3.869.301	30.048.361	12,88
Dissabte	7.294.877	35.770.520	20,39
Diumenge	8.380.429	32.872.067	25,49

Ocupació de les sales de cinema per dies de la setmana: Any 2004



1.5.2. Ocupació de les sales de cinema per dies de la setmana i demarcació territorial: Any 2004

Barcelona

Dies	Espectadors	Aforament ofert	% Ocupació
Dilluns	1.936.194	19.216.314	10,08
Dimarts	1.683.778	18.244.521	9,23
Dimecres	2.260.761	18.849.980	11,99
Dijous	1.427.321	18.680.788	7,64
Divendres	3.027.074	22.893.926	13,22
Dissabte	5.676.923	26.770.109	21,21
Diumenge	6.355.487	24.495.953	25,95

Lleida

Dies	Espectadors	Aforament ofert	% Ocupació
Dilluns	78.971	949.908	8,31
Dimarts	52.136	669.238	7,79
Dimecres	75.573	683.836	11,05
Dijous	63.529	770.186	8,25
Divendres	106.668	1.083.054	9,85
Dissabte	230.227	1.595.243	14,43
Diumenge	330.919	1.645.626	20,11

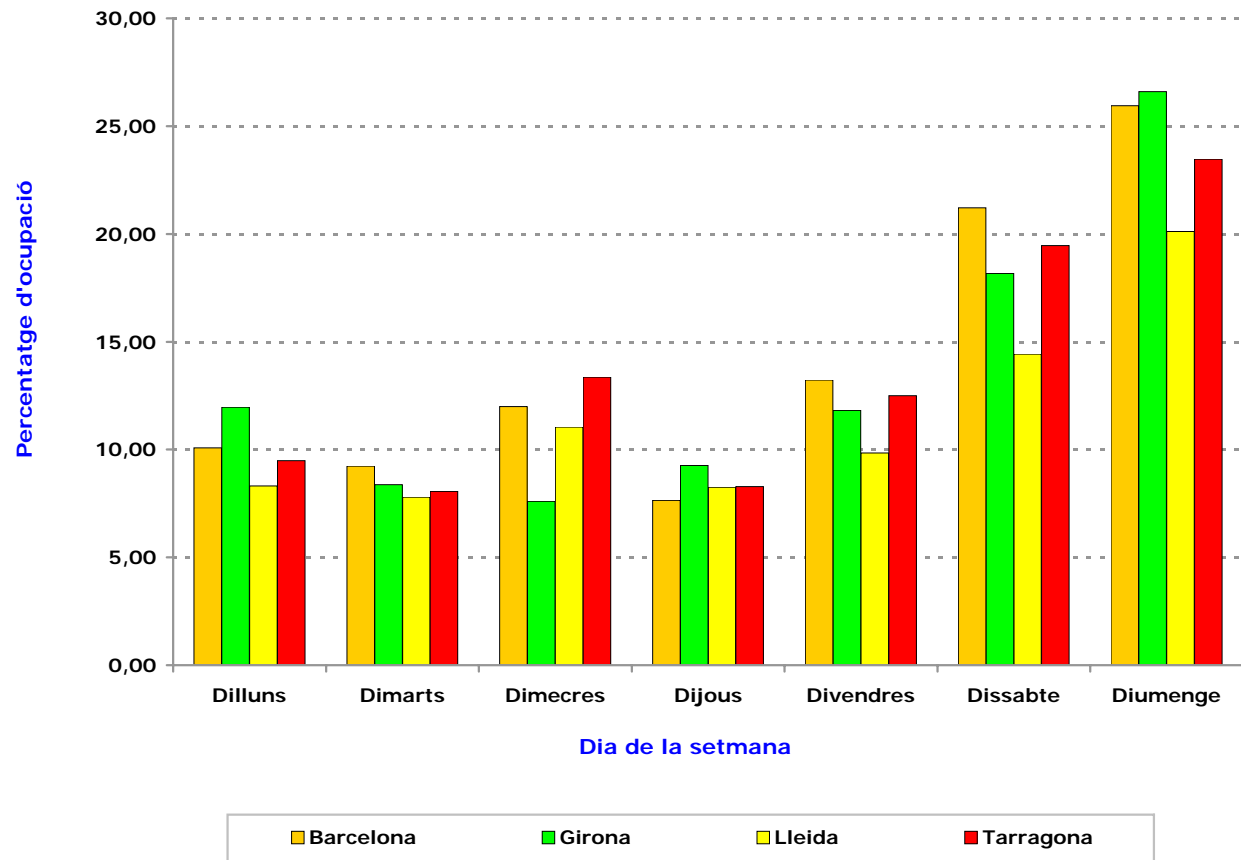
Girona

Dies	Espectadors	Aforament ofert	% Ocupació
Dilluns	356.673	2.980.390	11,97
Dimarts	236.268	2.824.504	8,36
Dimecres	211.328	2.779.471	7,60
Dijous	267.085	2.883.555	9,26
Divendres	398.590	3.374.671	11,81
Dissabte	751.251	4.134.252	18,17
Diumenge	972.395	3.655.400	26,60

Tarragona

Dies	Espectadors	Aforament ofert	% Ocupació
Dilluns	208.228	2.195.138	9,49
Dimarts	163.555	2.029.066	8,06
Dimecres	295.782	2.215.070	13,35
Dijous	172.902	2.088.227	8,28
Divendres	336.969	2.696.710	12,50
Dissabte	636.476	3.270.916	19,46
Diumenge	721.628	3.075.088	23,47

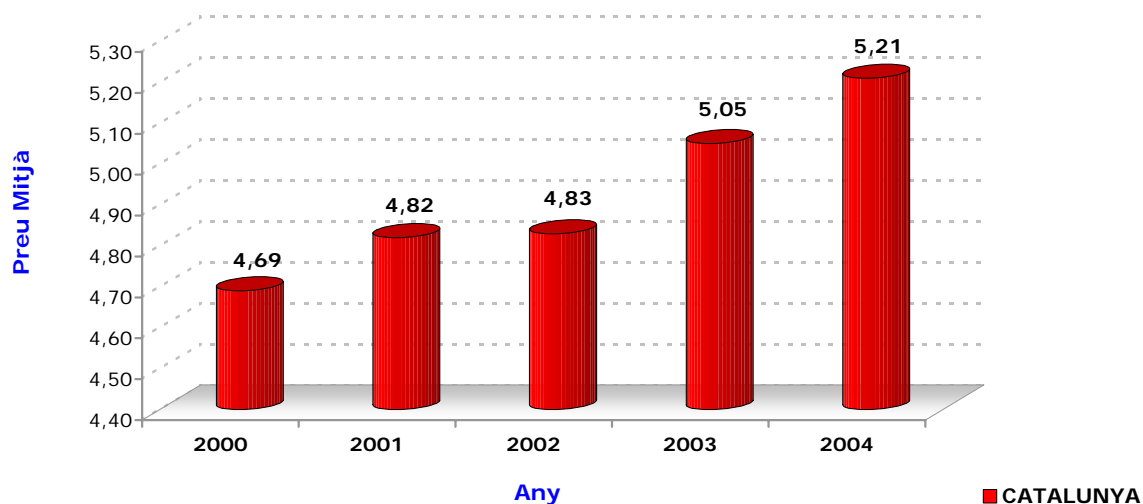
Ocupació de les sales de cinema per dies de la setmana i demarcació territorial: Any 2004



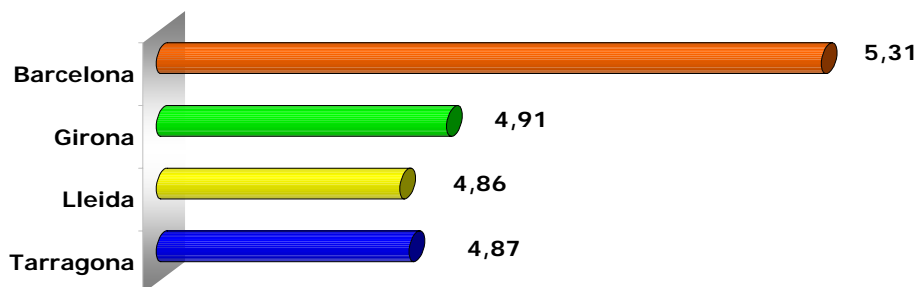
1.6. Preu mitjà de l'entrada de cinema a Catalunya

	2000	2001	2002	2003	2004
Barcelona	4,75	4,97	4,94	5,15	5,31
Girona	4,60	4,25	4,53	4,74	4,91
Lleida	3,83	3,98	4,35	4,74	4,86
Tarragona	4,48	4,39	4,36	4,66	4,87
CATALUNYA	4,69	4,82	4,83	5,05	5,21

Evolució del preu mitjà de l'entrada: Anys 2000-2004



Preu mitjà de l'entrada: Any 2004



1.7. Exhibició cinematogràfica per comarca

Comarca	Municipis	Pantalles	Aforament	Espectadors	Recaptació	Preu mitjà
Alt Camp	2	2	880	2.322	8.365,60	3,60
Alt Empordà	3	15	3.190	440.857	2.109.298,50	4,78
Alt Penedès	2	6	3.070	123.130	627.366,98	5,10
Alt Urgell	1	2	375	16.082	73.227,80	4,55
Alta Ribagorça	1	1	320	10.868	23.874,40	2,20
Anoia	2	5	1.889	142.516	703.932,40	4,94
Bages	1	15	3.586	643.493	3.347.678,80	5,20
Baix Camp	3	20	4.741	375.960	1.745.093,00	4,64
Baix Ebre	3	8	1.590	118.361	537.771,00	4,54
Baix Empordà	6	18	4.302	646.987	3.258.580,95	5,04
Baix Llobregat	11	83	20.069	2.115.601	10.645.015,99	5,03
Baix Penedès	3	21	4.288	520.023	2.371.698,80	4,56
Barcelonès	3	244	61.007	12.869.595	70.505.103,20	5,48
Berguedà	1	2	703	44.061	218.797,50	4,97
Cerdanya	1	2	939	30.910	172.767,00	5,59
Conca de Barberà	4	4	2.931	14.255	52.246,60	3,67
Garraf	4	22	5.966	538.041	2.620.195,90	4,87
Garrigues	2	2	660	8.088	23.980,75	2,96
Garrotxa	1	8	1.458	220.688	1.072.716,80	4,86
Gironès	1	34	7.348	1.244.712	6.204.580,35	4,98
Maresme	7	30	7.767	1.303.639	6.789.916,30	5,21
Montsià	1	11	1.498	278.640	1.220.746,00	4,38
Noguera	3	4	1.810	9.870	43.212,12	4,38
Osona	2	11	3.567	391.671	2.080.558,70	5,31
Pallars Jussà	2	2	985	12.047	47.308,40	3,93
Pallars Sobirà	1	1	285	6.050	23.823,60	3,94
Pla de l'Estany	1	1	249	920	3.220,00	3,50
Pla d'Urgell	3	5	2.018	73.156	324.127,60	4,43
Priorat	2	2	700	5.854	25.262,00	4,32
Ribera d'Ebre	3	3	945	17.187	61.255,00	3,56
Ripollès	3	3	1.279	27.761	121.566,80	4,38
Segarra	1	1	550	12.288	53.884,70	4,39
Segrià	4	26	5.773	712.832	3.594.608,50	5,04
Selva	5	14	3.596	580.755	2.748.097,50	4,73
Solsonès	1	1	489	10.976	54.631,00	4,98
Tarragonès	1	22	4.259	1.189.602	6.296.101,25	5,29
Terra Alta	8	8	2.394	13.336	29.850,40	2,24
Urgell	6	7	1.859	54.509	239.905,50	4,40
Vall d'Aran	1	1	225	11.257	53.404,00	4,74
Vallès Occidental	7	92	18.518	3.363.711	16.789.820,84	4,99
Vallès Oriental	6	26	5.644	832.080	4.416.858,60	5,31
TOTAL CATALUNYA	123	785	193.722	29.034.691	151.340.451,13	5,21

1.8. Rànquing de les 100 pel·lícules més vistes a Catalunya: Any 2004

Títol	Nacionalitat	Distribuidora	Data d'estrena	Espectadors	Recaptació	Projeccions	Nº Setmanes en cartellera	Nº Còpies exhibides	Nº Pantalles exhibides
1. SHREK 2	ESTATS UNITS	U.I.P	30/06/04	1.095.834	5.474.452,76	17.955	22	106	420
2. MAR ADENTRO	ESPANYA	WARNER SOGEFILMS, A.I.E.	03/09/04	802.020	4.167.040,38	12.568	18	64	360
3. TROYA	REGNE UNIT	WARNER SOGEFILMS, A.I.E.	14/05/04	780.246	4.043.103,62	14.267	26	101	445
4. ÚLTIMO SAMURAI, EL	ESTATS UNITS	WARNER SOGEFILMS, A.I.E.	09/01/04	748.518	3.870.729,84	11.941	19	91	381
5. HARRY POTTER Y EL PRISIONERO DE AZKABAN	REGNE UNIT	WARNER SOGEFILMS, A.I.E.	18/06/04	673.908	3.447.159,82	12.069	27	112	440
6. DÍA DE MAÑANA, EL	ESTATS UNITS	HISPANO FOX FILM S.A.E.	28/05/04	656.490	3.400.481,63	13.769	18	98	402
7. SPIDER-MAN 2	ESTATS UNITS	COLUMBIA TRI-STAR FILMS DE ESPAÑA, S.A.	14/07/04	629.737	3.102.169,56	10.861	13	124	372
8. YO, ROBOT	ESTATS UNITS	HISPANO FOX FILM S.A.E.	30/07/04	587.686	2.937.807,08	10.103	12	89	322
9. INCREÍBLES, LOS	ESTATS UNITS	THE WALT DISNEY COMPANY IBERIA, S.L.	21/11/04	585.480	3.085.059,74	9.210	7	87	276
10. SEÑOR DE LOS ANILLOS, EL: RETORNO DEL REY, EL	NOVA ZELANDA	AURUM PRODUCCIONES, S.A.	17/12/03	447.964	2.322.862,27	8.460	41	105	419
11. BOSQUE, EL	ESTATS UNITS	THE WALT DISNEY COMPANY IBERIA, S.L.	24/09/04	409.438	2.166.882,94	8.336	11	88	318
12. REY ARTURO, EL	REGNE UNIT	THE WALT DISNEY COMPANY IBERIA, S.L.	14/08/04	396.076	1.979.883,55	7.964	17	82	323
13. CUANDO MENOS TE LO ESPERAS	ESTATS UNITS	WARNER SOGEFILMS, A.I.E.	13/02/04	388.662	2.019.595,81	8.419	29	56	324
14. SCARY MOVIE 3	ESTATS UNITS	THE WALT DISNEY-BUENA VISTA INTERNACION	07/04/04	358.980	1.842.508,07	7.428	19	87	293
15. GARFIELD	ESTATS UNITS	HISPANO FOX FILM S.A.E.	01/09/04	357.221	1.785.774,45	8.155	15	83	340
16. VAN HELSING	ESTATS UNITS	U.I.P	07/05/04	355.720	1.845.283,28	9.609	16	79	363
17. PASIÓN DE CRISTO, LA	ESTATS UNITS	AURUM PRODUCCIONES, S.A.	02/04/04	353.108	1.818.046,53	6.688	14	71	287
18. BÚSQUEDA, LA (NATIONAL TREASURE)	ESTATS UNITS	THE WALT DISNEY COMPANY IBERIA, S.L.	03/12/04	351.859	1.883.039,89	5.790	5	74	228
19. HERMANO OSO	ESTATS UNITS	THE WALT DISNEY COMPANY IBERIA, S.L.	26/03/04	329.438	1.649.416,61	7.598	27	83	362
20. ESPANTATIBURONES, EL	ESTATS UNITS	U.I.P	08/10/04	304.268	1.593.633,43	7.067	14	81	334
21. BRIDGET JONES: SOBREVIVIRE	REGNE UNIT	U.I.P	19/11/04	302.691	1.636.666,62	7.714	7	74	266
22. MALA EDUCACIÓN, LA	ESPANYA	EL DESEO D.A.S.L.	19/03/04	300.391	1.575.262,00	7.794	32	40	259
23. KILL BILL, VOLUME I	ESTATS UNITS	THE WALT DISNEY COMPANY IBERIA, S.L.	05/03/04	270.437	1.404.579,96	8.093	35	88	332
24. LOST IN TRANSLATION	ESTATS UNITS	U.I.P	13/02/04	267.899	1.415.801,87	7.032	43	41	182
25. SHALL WE DANCE (BAILAMOS)	ESTATS UNITS	THE WALT DISNEY COMPANY IBERIA, S.L.	05/11/04	267.771	1.410.770,40	7.342	9	66	252
26. MANSIÓN ENCANTADA, LA	ESTATS UNITS	THE WALT DISNEY COMPANY IBERIA, S.L.	30/01/04	249.029	1.275.118,43	7.887	16	79	301
27. GOTHIKA	ESTATS UNITS	COLUMBIA TRI-STAR FILMS DE ESPAÑA, S.A.	27/02/04	246.269	1.283.517,73	6.435	19	53	244
28. Y ENTONCES LLEGÓ ELLA	ESTATS UNITS	U.I.P	12/03/04	231.634	1.210.325,17	7.268	22	55	241
29. OCEAN'S TWELVE , UNO MÁS ENTRA EN JUEGO	ESTATS UNITS	WARNER SOGEFILMS, A.I.E.	17/12/04	229.781	1.221.730,03	3.359	3	76	95
30. COLLATERAL	ESTATS UNITS	U.I.P	15/10/04	227.305	1.216.738,99	6.346	12	72	253
31. TERMINAL, LA	ESTATS UNITS	U.I.P	10/09/04	223.855	1.179.088,36	5.619	17	64	243
32. OCÉANOS DE FUEGO	ESTATS UNITS	THE WALT DISNEY COMPANY IBERIA, S.L.	12/03/04	223.320	1.140.505,08	6.012	18	77	284
33. COLD MOUNTAIN	REGNE UNIT	THE WALT DISNEY COMPANY IBERIA, S.L.	20/02/04	219.997	1.130.079,47	5.551	19	69	278

Nota: Els títols en color blau són de producció espanyola. Els títols en color vermell són de producció catalana

Títol	Nacionalitat	Distribuidora	Data d'estrena	Espectadors	Recaptació	Projeccions	Nº Setmanes en cartellera	Nº Còpies exhibides	Nº Pantalles exhibides
34. SONRISA DE MONA LISA, LA	ESTATS UNITS	COLUMBIA TRI-STAR FILMS DE ESPAÑA, S.A.	16/01/04	212.487	1.092.456,79	5.666	16	60	238
35. CAZADORES DE MENTES	ESTATS UNITS	AURUM PRODUCCIONES, S.A.	20/08/04	211.424	1.081.850,53	6.245	11	56	204
36. MITO DE BOURNE, EL	ESTATS UNITS	U.I.P	17/09/04	208.515	1.101.506,88	6.452	14	75	260
37. 21 GRAMOS	ESTATS UNITS	U.I.P	30/01/04	206.277	1.078.606,11	5.294	42	31	173
38. CUESTIÓN DE PELOTAS	ESTATS UNITS	HISPANO FOX FILM S.A.E.	10/09/04	202.261	1.049.445,06	6.103	15	63	209
39. LOBO, EL	ESPANYA	SOCIEDAD GRAL. DE DERECHOS AUDIOVISUALES	05/11/04	201.745	1.079.145,41	5.308	9	46	181
40. KILL BILL VOLUMEN 2	ESTATS UNITS	THE WALT DISNEY COMPANY IBERIA, S.L.	23/07/04	198.432	1.008.419,76	5.118	21	73	240
41. FUEGO DE LA VENGANZA, EL	ESTATS UNITS	HISPANO FOX FILM S.A.E.	08/10/04	196.358	1.043.791,55	4.510	11	62	219
42. ISI & DISI	ESPANYA	LOLAFILMS DISTRIBUCIÓN, S.A.	23/07/04	194.777	978.816,40	5.776	11	63	209
43. POLAR EXPRESS	ESTATS UNITS	WARNER SOGEFILMS, A.I.E.	03/12/04	193.385	1.121.705,58	4.838	5	70	221
44. SPY KIDS 3 D. GAME OVER	ESTATS UNITS	THE WALT DISNEY COMPANY IBERIA, S.L.	20/08/04	192.883	930.962,12	5.532	16	76	266
45. LADYKILLERS	ESTATS UNITS	THE WALT DISNEY COMPANY IBERIA, S.L.	21/05/04	189.255	984.967,29	8.995	21	54	242
46. DOCE EN CASA	ESTATS UNITS	HISPANO FOX FILM S.A.E.	20/02/04	184.713	945.730,56	5.384	22	58	256
47. VIDAS AJENAS	ESTATS UNITS	WARNER SOGEFILMS, A.I.E.	26/03/04	184.707	956.309,73	5.828	18	57	194
48. PETER PAN, LA GRAN AVENTURA	ESTATS UNITS	COLUMBIA TRI-STAR FILMS DE ESPAÑA, S.A.	26/03/04	179.030	898.287,68	5.400	23	72	274
49. FAHRENHEIT 9/11	ESTATS UNITS	ALTA CLASSICS, S.L.UNIPERSONAL	23/07/04	176.616	905.204,82	4.333	17	32	164
50. ALIEN VS. PREDATOR	ESTATS UNITS	HISPANO FOX FILM S.A.E.	19/11/04	170.156	910.331,77	5.701	6	84	261
51. CASA, LA	ESTATS UNITS	THE WALT DISNEY COMPANY IBERIA, S.L.	16/01/04	169.949	884.291,48	4.844	20	52	204
52. MELINDA Y MELINDA	ESTATS UNITS	HISPANO FOX FILM S.A.E.	29/10/04	168.619	922.680,46	4.661	10	37	148
53. JURADO, EL	ESTATS UNITS	HISPANO FOX FILM S.A.E.	06/02/04	165.997	855.673,09	5.122	21	54	232
54. ZAFARRANCHO EN EL RANCHO	ESTATS UNITS	THE WALT DISNEY COMPANY IBERIA, S.L.	06/08/04	159.711	758.893,68	5.171	19	72	239
55. CRÓNICAS DE RIDDICK, LAS	REGNE UNIT	U.I.P	27/08/04	157.605	817.927,17	4.051	9	43	171
56. RESIDENT EVIL 2 : APOCALIPSIS	ESTATS UNITS	SOCIEDAD GRAL. DE DERECHOS AUDIOVISUALES	05/11/04	156.377	832.209,37	4.818	7	69	195
57. CATWOMAN	ESTATS UNITS	WARNER SOGEFILMS, A.I.E.	06/08/04	155.804	765.967,86	5.090	15	63	223
58. EFECTO MARIPOSA, EL	ESTATS UNITS	TRIPICTURES, S.A.	30/04/04	155.443	810.918,05	6.702	17	45	216
59. MUJERES PERFECTAS, LAS	ESTATS UNITS	U.I.P	06/08/04	152.888	779.298,61	4.593	12	39	140
60. EXORCISTA, : EL COMIENZO, EL	ESTATS UNITS	WARNER SOGEFILMS, A.I.E.	29/10/04	151.925	821.486,50	4.211	8	63	192
61. SCOOBY DOO 2. DESATADO	ESTATS UNITS	WARNER SOGEFILMS, A.I.E.	02/04/04	147.969	729.829,96	4.476	22	76	247
62. VUELTA AL MUNDO EN 80 DIAS, LA	REGNE UNIT	SOCIEDAD GRAL. DE DERECHOS AUDIOVISUALES	23/07/04	147.447	715.502,45	4.322	19	60	197
63. BUSCANDO A NEMO	ESTATS UNITS	THE WALT DISNEY COMPANY IBERIA, S.L.	28/11/03	147.443	745.472,63	5.200	29	99	322
64. SOMBRA DE UN SECUESTRO, LA	ESTATS UNITS	HISPANO FOX FILM S.A.E.	20/08/04	147.050	752.384,59	4.890	13	47	184
65. HELLBOY	ESTATS UNITS	COLUMBIA TRI-STAR FILMS DE ESPAÑA, S.A.	01/10/04	146.665	770.111,28	4.159	9	72	211
66. BAJO EL SOL DE LA TOSCANA	ESTATS UNITS	THE WALT DISNEY COMPANY IBERIA, S.L.	06/02/04	146.217	757.644,00	4.520	27	34	183

Nota: Els títols en color blau són de producció espanyola. Els títols en color vermell són de producció catalana

Títol	Nacionalitat	Distribuidora	Data d'estrena	Espectadors	Recaptació	Projeccions	Nº Setmanes en cartellera	Nº Còpies exhibides	Nº Pantalles exhibides
67. VECINA DE AL LADO, LA	ESTATS UNITS	HISPANO FOX FILM S.A.E.	06/08/04	144.337	705.614,70	4.805	12	51	179
68. GIRO INESPERADO	ESTATS UNITS	SOCIEDAD GRAL. DE DERECHOS AUDIOVISUALES	21/05/04	141.660	732.445,27	8.003	17	58	209
69. MISTERIOSA OBSESIÓN	ESTATS UNITS	COLUMBIA TRI-STAR FILMS DE ESPAÑA, S.A.	22/10/04	137.603	742.728,54	4.462	8	48	158
70. 50 PRIMERAS CITAS	ESTATS UNITS	COLUMBIA TRI-STAR FILMS DE ESPAÑA, S.A.	23/04/04	132.542	683.700,53	6.271	18	61	245
71. VENTANA SECRETA, LA	ESTATS UNITS	COLUMBIA TRI-STAR FILMS DE ESPAÑA, S.A.	16/04/04	131.844	686.030,89	4.823	13	50	181
72. CRIMEN FERPECTO	ESPANYA	WARNER SOGEFILMS, A.I.E.	22/10/04	126.585	683.128,10	4.839	10	55	174
73. DI QUE SI	ESPANYA	COLUMBIA TRI-STAR FILMS DE ESPAÑA, S.A.	12/11/04	123.862	664.899,96	4.543	8	59	188
74. STARKY & HUTCH	ESTATS UNITS	THE WALT DISNEY COMPANY IBERIA, S.L.	16/04/04	120.520	624.895,76	5.021	17	75	250
75. PEGADO A TI	ESTATS UNITS	HISPANO FOX FILM S.A.E.	23/01/04	117.131	601.307,09	4.476	16	56	200
76. CASTIGADOR, EL	ESTATS UNITS	COLUMBIA TRI-STAR FILMS DE ESPAÑA, S.A.	02/06/04	116.503	592.521,21	6.586	16	73	229
77. BIG FISH	ESTATS UNITS	COLUMBIA TRI-STAR FILMS DE ESPAÑA, S.A.	05/03/04	116.356	611.698,90	3.702	27	39	145
78. A CONTRARRELOJ	ESTATS UNITS	THE WALT DISNEY COMPANY IBERIA, S.L.	30/04/04	115.894	600.355,56	5.247	15	44	203
79. CHICAS DEL CALENDARIO, LAS	REGNE UNIT	THE WALT DISNEY COMPANY IBERIA, S.L.	09/01/04	109.575	560.061,61	3.699	25	32	165
80. PAYCHECK	ESTATS UNITS	U.I.P	23/01/04	103.584	536.450,75	3.898	9	52	178
81. ENVIADO, EL	ESTATS UNITS	AURUM PRODUCCIONES, S.A.	30/04/04	100.599	522.220,69	4.830	19	60	212
82. MENSAJERO DEL MIEDO, EL	ESTATS UNITS	U.I.P	12/11/04	99.609	539.137,99	2.961	8	35	122
83. HASTA QUE LA LEY NOS SEPARE	REGNE UNIT	DEA PLANETA, S.L.	01/10/04	99.476	528.462,35	3.809	12	59	177
84. MISTERIOS DEL TITÁNIC	ESTATS UNITS	TEATROMAX, S.A.	12/12/03	98.860	800.038,55	1.247	53	3	1
85. MYSTIC RIVER	ESTATS UNITS	WARNER SOGEFILMS, A.I.E.	24/10/03	92.965	485.165,88	2.420	44	29	143
86. ASOMBROSO MUNDO DE BORJAMARI Y POCHOLO, EL	ESPANYA	WARNER SOGEFILMS, A.I.E.	03/12/04	92.498	507.263,44	3.531	5	57	139
87. MASTER AND COMMANDER: AL OTRO LADO DEL MUNDO	ESTATS UNITS	HISPANO FOX FILM S.A.E.	28/11/03	91.834	483.436,95	3.306	14	68	185
88. JOVEN DE LA PERLA, LA	REGNE UNIT	VÉRTIGO FILMS, S.L.	20/02/04	91.582	487.456,01	2.857	24	25	83
89. DOS RUBIAS DE PELO EN PECHO	ESTATS UNITS	COLUMBIA TRI-STAR FILMS DE ESPAÑA, S.A.	15/10/04	89.342	474.696,70	3.118	11	36	117
90. DIRTY DANCING 2	ESTATS UNITS	THE WALT DISNEY COMPANY IBERIA, S.L.	16/07/04	87.686	430.863,60	3.345	15	37	131
91. ANACONDAS: LA CACERIA POR LA ORQUIDEA SANGRIENTA	ESTATS UNITS	COLUMBIA TRI-STAR FILMS DE ESPAÑA, S.A.	26/11/04	86.259	463.388,92	3.607	5	67	153
92. TAXI DERRAPE TOTAL	ESTATS UNITS	HISPANO FOX FILM S.A.E.	22/12/04	85.468	434.468,59	2.168	2	62	89
93. KM.666, DESVÍO AL INFIERNO	ESTATS UNITS	DEA PLANETA, S.L.	19/03/04	84.122	442.012,15	3.243	13	35	133
94. DUPLEX	ESTATS UNITS	LAUREN FILMS, S.A.	26/03/04	83.360	425.220,40	3.275	16	28	104
95. CHICAS MALAS	ESTATS UNITS	U.I.P	03/09/04	81.416	417.580,90	2.978	12	33	102
96. DIARIOS DE MOTOCICLETA	ESTATS UNITS	VÉRTIGO FILMS, S.L.	08/10/04	76.095	422.046,27	1.949	13	26	69
97. MONSTER	ESTATS UNITS	SOCIEDAD GRAL. DE DERECHOS AUDIOVISUALES	27/02/04	73.765	385.587,04	2.804	18	32	130
98. BRIGADA 49	ESTATS UNITS	THE WALT DISNEY COMPANY IBERIA, S.L.	22/10/04	73.423	386.442,88	3.392	10	62	188
99. TORQUE, RODANDO AL LÍMITE	ESTATS UNITS	WARNER SOGEFILMS, A.I.E.	19/03/04	71.030	366.355,45	2.987	15	45	164
100. AUSTRALIA	ESTATS UNITS	TEATROMAX, S.A.	06/12/03	71.024	626.808,75	1.051	53	3	1

Nota: Els títols en color blau són de producció espanyola. Els títols en color vermell són de producció catalana

1.9. Rànquing de les 100 pel·lícules més taquilleres a Catalunya: Any 2004

Títol	Nacionalitat	Distribuïdora	Data d'estrena	Espectadors	Recaptació	Projeccions	Nº Setmanes en cartellera	Nº Còpies exhibides	Nº Pantalles exhibides
1. SHREK 2	ESTATS UNITS	U.I.P	30/06/04	1.095.834	5.474.452,76	17.955	22	106	420
2. MAR ADENTRO	ESPANYA	WARNER SOGEFILMS, A.I.E.	03/09/04	802.020	4.167.040,38	12.568	18	64	360
3. TROYA	REGNE UNIT	WARNER SOGEFILMS, A.I.E.	14/05/04	780.246	4.043.103,62	14.267	26	101	445
4. ÚLTIMO SAMURAI, EL	ESTATS UNITS	WARNER SOGEFILMS, A.I.E.	09/01/04	748.518	3.870.729,84	11.941	19	91	381
5. HARRY POTTER Y EL PRISIONERO DE AZKABAN	REGNE UNIT	WARNER SOGEFILMS, A.I.E.	18/06/04	673.908	3.447.159,82	12.069	27	112	440
6. DÍA DE MAÑANA, EL	ESTATS UNITS	HISPANO FOX FILM S.A.E.	28/05/04	656.490	3.400.481,63	13.769	18	98	402
7. SPIDER-MAN 2	ESTATS UNITS	COLUMBIA TRI-STAR FILMS DE ESPAÑA, S.A.	14/07/04	629.737	3.102.169,56	10.861	13	124	372
8. INCREÍBLES, LOS	ESTATS UNITS	THE WALT DISNEY COMPANY IBERIA, S.L.	21/11/04	585.480	3.085.059,74	9.210	7	87	276
9. YO, ROBOT	ESTATS UNITS	HISPANO FOX FILM S.A.E.	30/07/04	587.686	2.937.807,08	10.103	12	89	322
10. SEÑOR DE LOS ANILLOS, EL: RETORNO DEL REY, EL	NOVA ZELANDA	AURUM PRODUCCIONES, S.A.	17/12/03	447.964	2.322.862,27	8.460	41	105	419
11. BOSQUE, EL	ESTATS UNITS	THE WALT DISNEY COMPANY IBERIA, S.L.	24/09/04	409.438	2.166.882,94	8.336	11	88	318
12. CUANDO MENOS TE LO ESPERAS	ESTATS UNITS	WARNER SOGEFILMS, A.I.E.	13/02/04	388.662	2.019.595,81	8.419	29	56	324
13. REY ARTURO, EL	REGNE UNIT	THE WALT DISNEY COMPANY IBERIA, S.L.	14/08/04	396.076	1.979.883,55	7.964	17	82	323
14. BÚSQUEDA, LA (NATIONAL TREASURE)	ESTATS UNITS	THE WALT DISNEY COMPANY IBERIA, S.L.	03/12/04	351.859	1.883.039,89	5.790	5	74	228
15. VAN HELSING	ESTATS UNITS	U.I.P	07/05/04	355.720	1.845.283,28	9.609	16	79	363
16. SCARY MOVIE 3	ESTATS UNITS	THE WALT DISNEY-BUENA VISTA INTERNACION	07/04/04	358.980	1.842.508,07	7.428	19	87	293
17. PASIÓN DE CRISTO, LA	ESTATS UNITS	AURUM PRODUCCIONES, S.A.	02/04/04	353.108	1.818.046,53	6.688	14	71	287
18. GARFIELD	ESTATS UNITS	HISPANO FOX FILM S.A.E.	01/09/04	357.221	1.785.774,45	8.155	15	83	340
19. HERMANO OSO	ESTATS UNITS	THE WALT DISNEY COMPANY IBERIA, S.L.	26/03/04	329.438	1.649.416,61	7.598	27	83	362
20. BRIDGET JONES: SOBREVIVIRE	REGNE UNIT	U.I.P	19/11/04	302.691	1.636.666,62	7.714	7	74	266
21. ESPANTATIBURONES, EL	ESTATS UNITS	U.I.P	08/10/04	304.268	1.593.633,43	7.067	14	81	334
22. MALA EDUCACIÓN, LA	ESPANYA	EL DESEO D.A.S.L.	19/03/04	300.391	1.575.262,00	7.794	32	40	259
23. LOST IN TRANSLATION	ESTATS UNITS	U.I.P	13/02/04	267.899	1.415.801,87	7.032	43	41	182
24. SHALL WE DANCE (BAILAMOS)	ESTATS UNITS	THE WALT DISNEY COMPANY IBERIA, S.L.	05/11/04	267.771	1.410.770,40	7.342	9	66	252
25. KILL BILL, VOLUME I	ESTATS UNITS	THE WALT DISNEY COMPANY IBERIA, S.L.	05/03/04	270.437	1.404.579,96	8.093	35	88	332
26. GOTHIKA	ESTATS UNITS	COLUMBIA TRI-STAR FILMS DE ESPAÑA, S.A.	27/02/04	246.269	1.283.517,73	6.435	19	53	244
27. MANSIÓN ENCANTADA, LA	ESTATS UNITS	THE WALT DISNEY COMPANY IBERIA, S.L.	30/01/04	249.029	1.275.118,43	7.887	16	79	301
28. OCEAN'S TWELVE , UNO MÁS ENTRA EN JUEGO	ESTATS UNITS	WARNER SOGEFILMS, A.I.E.	17/12/04	229.781	1.221.730,03	3.359	3	76	95
29. COLLATERAL	ESTATS UNITS	U.I.P	15/10/04	227.305	1.216.738,99	6.346	12	72	253
30. Y ENTONCES LLEGÓ ELLA	ESTATS UNITS	U.I.P	12/03/04	231.634	1.210.325,17	7.268	22	55	241
31. TERMINAL, LA	ESTATS UNITS	U.I.P	10/09/04	223.855	1.179.088,36	5.619	17	64	243
32. OCÉANOS DE FUEGO	ESTATS UNITS	THE WALT DISNEY COMPANY IBERIA, S.L.	12/03/04	223.320	1.140.505,08	6.012	18	77	284
33. COLD MOUNTAIN	REGNE UNIT	THE WALT DISNEY COMPANY IBERIA, S.L.	20/02/04	219.997	1.130.079,47	5.551	19	69	278

Nota: Els títols en color blau són de producció espanyola. Els títols en color vermell són de producció catalana

Títol	Nacionalitat	Distribuïdora	Data d'estrena	Espectadors	Recaptació	Projeccions	Nº Setmanes en cartellera	Nº Còpies exhibides	Nº Pantalles exhibides
34. POLAR EXPRESS	ESTATS UNITS	WARNER SOGEFILMS, A.I.E.	03/12/04	193.385	1.121.705,58	4.838	5	70	221
35. MITO DE BOURNE, EL	ESTATS UNITS	U.I.P	17/09/04	208.515	1.101.506,88	6.452	14	75	260
36. SONRISA DE MONA LISA, LA	ESTATS UNITS	COLUMBIA TRI-STAR FILMS DE ESPAÑA, S.A.	16/01/04	212.487	1.092.456,79	5.666	16	60	238
37. CAZADORES DE MENTES	ESTATS UNITS	AURUM PRODUCCIONES, S.A.	20/08/04	211.424	1.081.850,53	6.245	11	56	204
38. LOBO, EL	ESPANYA	SOCIEDAD GRAL. DE DERECHOS AUDIOVISUALES	05/11/04	201.745	1.079.145,41	5.308	9	46	181
39. 21 GRAMOS	ESTATS UNITS	U.I.P	30/01/04	206.277	1.078.606,11	5.294	42	31	173
40. CUESTIÓN DE PELOTAS	ESTATS UNITS	HISPANO FOX FILM S.A.E.	10/09/04	202.261	1.049.445,06	6.103	15	63	209
41. FUEGO DE LA VENGANZA, EL	ESTATS UNITS	HISPANO FOX FILM S.A.E.	08/10/04	196.358	1.043.791,55	4.510	11	62	219
42. KILL BILL VOLUMEN 2	ESTATS UNITS	THE WALT DISNEY COMPANY IBERIA, S.L.	23/07/04	198.432	1.008.419,76	5.118	21	73	240
43. LADYKILLERS	ESTATS UNITS	THE WALT DISNEY COMPANY IBERIA, S.L.	21/05/04	189.255	984.967,29	8.995	21	54	242
44. ISI & DISI	ESPANYA	LOLAFILMS DISTRIBUCIÓN, S.A.	23/07/04	194.777	978.816,40	5.776	11	63	209
45. VIDAS AJENAS	ESTATS UNITS	WARNER SOGEFILMS, A.I.E.	26/03/04	184.707	956.309,73	5.828	18	57	194
46. DOCE EN CASA	ESTATS UNITS	HISPANO FOX FILM S.A.E.	20/02/04	184.713	945.730,56	5.384	22	58	256
47. SPY KIDS 3 D. GAME OVER	ESTATS UNITS	THE WALT DISNEY COMPANY IBERIA, S.L.	20/08/04	192.883	930.962,12	5.532	16	76	266
48. MELINDA Y MELINDA	ESTATS UNITS	HISPANO FOX FILM S.A.E.	29/10/04	168.619	922.680,46	4.661	10	37	148
49. ALIEN VS. PREDATOR	ESTATS UNITS	HISPANO FOX FILM S.A.E.	19/11/04	170.156	910.331,77	5.701	6	84	261
50. FAHRENHEIT 9/11	ESTATS UNITS	ALTA CLASSICS, S.L.UNIPERSONAL	23/07/04	176.616	905.204,82	4.333	17	32	164
51. PETER PAN, LA GRAN AVENTURA	ESTATS UNITS	COLUMBIA TRI-STAR FILMS DE ESPAÑA, S.A.	26/03/04	179.030	898.287,68	5.400	23	72	274
52. CASA, LA	ESTATS UNITS	THE WALT DISNEY COMPANY IBERIA, S.L.	16/01/04	169.949	884.291,48	4.844	20	52	204
53. JURADO, EL	ESTATS UNITS	HISPANO FOX FILM S.A.E.	06/02/04	165.997	855.673,09	5.122	21	54	232
54. RESIDENT EVIL 2 : APOCALIPSIS	ESTATS UNITS	SOCIEDAD GRAL. DE DERECHOS AUDIOVISUALES	05/11/04	156.377	832.209,37	4.818	7	69	195
55. EXORCISTA, : EL COMIENZO, EL	ESTATS UNITS	WARNER SOGEFILMS, A.I.E.	29/10/04	151.925	821.486,50	4.211	8	63	192
56. CRÓNICAS DE RIDDICK, LAS	REGNE UNIT	U.I.P	27/08/04	157.605	817.927,17	4.051	9	43	171
57. EFECTO MARIPOSA, EL	ESTATS UNITS	TRIPICURES, S.A.	30/04/04	155.443	810.918,05	6.702	17	45	216
58. MUJERES PERFECTAS, LAS	ESTATS UNITS	U.I.P	06/08/04	152.888	779.298,61	4.593	12	39	140
59. HELLBOY	ESTATS UNITS	COLUMBIA TRI-STAR FILMS DE ESPAÑA, S.A.	01/10/04	146.665	770.111,28	4.159	9	72	211
60. CATWOMAN	ESTATS UNITS	WARNER SOGEFILMS, A.I.E.	06/08/04	155.804	765.967,86	5.090	15	63	223
61. ZAFARRANCHO EN EL RANCHO	ESTATS UNITS	THE WALT DISNEY COMPANY IBERIA, S.L.	06/08/04	159.711	758.893,68	5.171	19	72	239
62. BAJO EL SOL DE LA TOSCANA	ESTATS UNITS	THE WALT DISNEY COMPANY IBERIA, S.L.	06/02/04	146.217	757.644,00	4.520	27	34	183
63. SOMBRA DE UN SECUESTRO, LA	ESTATS UNITS	HISPANO FOX FILM S.A.E.	20/08/04	147.050	752.384,59	4.890	13	47	184
64. BUSCANDO A NEMO	ESTATS UNITS	THE WALT DISNEY COMPANY IBERIA, S.L.	28/11/03	147.443	745.472,63	5.200	29	99	322
65. SCOOBY DOO 2. DESATADO	ESTATS UNITS	WARNER SOGEFILMS, A.I.E.	02/04/04	147.969	729.829,96	4.476	22	76	247
66. VUELTA AL MUNDO EN 80 DIAS, LA	REGNE UNIT	SOCIEDAD GRAL. DE DERECHOS AUDIOVISUALES	23/07/04	147.447	715.502,45	4.322	19	60	197

Nota: Els títols en color blau són de producció espanyola. Els títols en color vermell són de producció catalana

Títol	Nacionalitat	Distribuïdora	Data d'estrena	Espectadors	Recaptació	Projeccions	Nº Setmanes en cartellera	Nº Còpies exhibides	Nº Pantalles exhibides
67. MISTERIOS DEL TITANIC	ESTATS UNITS	TEATROMAX, S.A.	12/12/03	98.860	800.038,55	1.247	53	3	1
68. MISTERIOSA OBSESIÓN	ESTATS UNITS	COLUMBIA TRI-STAR FILMS DE ESPAÑA, S.A.	22/10/04	137.603	742.728,54	4.462	8	48	158
69. GIRO INESPERADO	ESTATS UNITS	SOCIEDAD GRAL. DE DERECHOS AUDIOVISUALES	21/05/04	141.660	732.445,27	8.003	17	58	209
70. VECINA DE AL LADO, LA	ESTATS UNITS	HISPANO FOX FILM S.A.E.	06/08/04	144.337	705.614,70	4.805	12	51	179
71. VENTANA SECRETA, LA	ESTATS UNITS	COLUMBIA TRI-STAR FILMS DE ESPAÑA, S.A.	16/04/04	131.844	686.030,89	4.823	13	50	181
72. 50 PRIMERAS CITAS	ESTATS UNITS	COLUMBIA TRI-STAR FILMS DE ESPAÑA, S.A.	23/04/04	132.542	683.700,53	6.271	18	61	245
73. CRIMEN FERPECTO	ESPANYA	WARNER SOGEFILMS, A.I.E.	22/10/04	126.585	683.128,10	4.839	10	55	174
74. DI QUE SI	ESPANYA	COLUMBIA TRI-STAR FILMS DE ESPAÑA, S.A.	12/11/04	123.862	664.899,96	4.543	8	59	188
75. AUSTRALIA	ESTATS UNITS	TEATROMAX, S.A.	06/12/03	71.024	626.808,75	1.051	53	3	1
76. STARKY & HUTCH	ESTATS UNITS	THE WALT DISNEY COMPANY IBERIA, S.L.	16/04/04	120.520	624.895,76	5.021	17	75	250
77. BIG FISH	ESTATS UNITS	COLUMBIA TRI-STAR FILMS DE ESPAÑA, S.A.	05/03/04	116.356	611.698,90	3.702	27	39	145
78. PEGADO A TI	ESTATS UNITS	HISPANO FOX FILM S.A.E.	23/01/04	117.131	601.307,09	4.476	16	56	200
79. A CONTRARRELOJ	ESTATS UNITS	THE WALT DISNEY COMPANY IBERIA, S.L.	30/04/04	115.894	600.355,56	5.247	15	44	203
80. CASTIGADOR, EL	ESTATS UNITS	COLUMBIA TRI-STAR FILMS DE ESPAÑA, S.A.	02/06/04	116.503	592.521,21	6.586	16	73	229
81. CHICAS DEL CALENDARIO, LAS	REGNE UNIT	THE WALT DISNEY COMPANY IBERIA, S.L.	09/01/04	109.575	560.061,61	3.699	25	32	165
82. MENSAJERO DEL MIEDO, EL	ESTATS UNITS	U.I.P	12/11/04	99.609	539.137,99	2.961	8	35	122
83. PAYCHECK	ESTATS UNITS	U.I.P	23/01/04	103.584	536.450,75	3.898	9	52	178
84. HASTA QUE LA LEY NOS SEPARA	REGNE UNIT	DEA PLANETA, S.L.	01/10/04	99.476	528.462,35	3.809	12	59	177
85. ENVIADO, EL	ESTATS UNITS	AURUM PRODUCCIONES, S.A.	30/04/04	100.599	522.220,69	4.830	19	60	212
86. ASOMBROSO MUNDO DE BORJAMARI Y POCHOLO, EL	ESPANYA	WARNER SOGEFILMS, A.I.E.	03/12/04	92.498	507.263,44	3.531	5	57	139
87. JOVEN DE LA PERLA, LA	REGNE UNIT	VÉRTIGO FILMS, S.L.	20/02/04	91.582	487.456,01	2.857	24	25	83
88. MYSTIC RIVER	ESTATS UNITS	WARNER SOGEFILMS, A.I.E.	24/10/03	92.965	485.165,88	2.420	44	29	143
89. MASTER AND COMMANDER: AL OTRO LADO DEL MUNDO	ESTATS UNITS	HISPANO FOX FILM S.A.E.	28/11/03	91.834	483.436,95	3.306	14	68	185
90. DOS RUBIAS DE PELO EN PECHO	ESTATS UNITS	COLUMBIA TRI-STAR FILMS DE ESPAÑA, S.A.	15/10/04	89.342	474.696,70	3.118	11	36	117
91. ANACONDAS: LA CACERIA POR LA ORQUIDEA SANGRIENTA	ESTATS UNITS	COLUMBIA TRI-STAR FILMS DE ESPAÑA, S.A.	26/11/04	86.259	463.388,92	3.607	5	67	153
92. KM.666, DESVÍO AL INFIERNO	ESTATS UNITS	DEA PLANETA, S.L.	19/03/04	84.122	442.012,15	3.243	13	35	133
93. TAXI DERRAPE TOTAL	ESTATS UNITS	HISPANO FOX FILM S.A.E.	22/12/04	85.468	434.468,59	2.168	2	62	89
94. DIRTY DANCING 2	ESTATS UNITS	THE WALT DISNEY COMPANY IBERIA, S.L.	16/07/04	87.686	430.863,60	3.345	15	37	131
95. DUPLEX	ESTATS UNITS	LAUREN FILMS, S.A.	26/03/04	83.360	425.220,40	3.275	16	28	104
96. DIARIOS DE MOTOCICLETA	ESTATS UNITS	VÉRTIGO FILMS, S.L.	08/10/04	76.095	422.046,27	1.949	13	26	69
97. CHICAS MALAS	ESTATS UNITS	U.I.P	03/09/04	81.416	417.580,90	2.978	12	33	102
98. BRIGADA 49	ESTATS UNITS	THE WALT DISNEY COMPANY IBERIA, S.L.	22/10/04	73.423	386.442,88	3.392	10	62	188
99. MONSTER	ESTATS UNITS	SOCIEDAD GRAL. DE DERECHOS AUDIOVISUALES	27/02/04	73.765	385.587,04	2.804	18	32	130
100. TORQUE, RODANDO AL LÍMITE	ESTATS UNITS	WARNER SOGEFILMS, A.I.E.	19/03/04	71.030	366.355,45	2.987	15	45	164

Nota: Els títols en color blau són de producció espanyola. Els títols en color vermell són de producció catalana

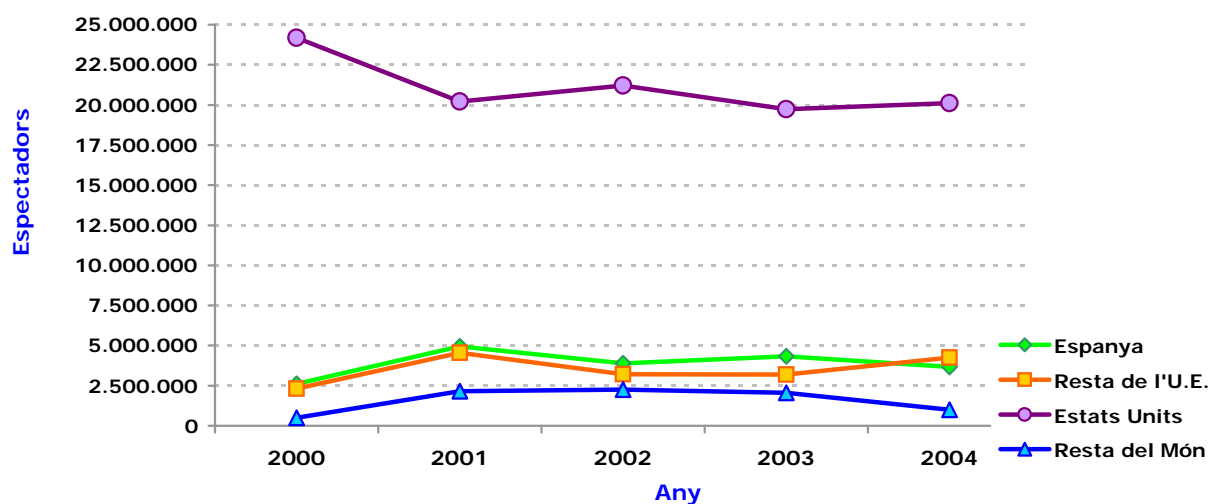
2. Exhibició cinematogràfica per nacionalitat de la producció

2.1. Exhibició Cinematogràfica per Nacionalitat de la producció. Quadre resum Any 2004

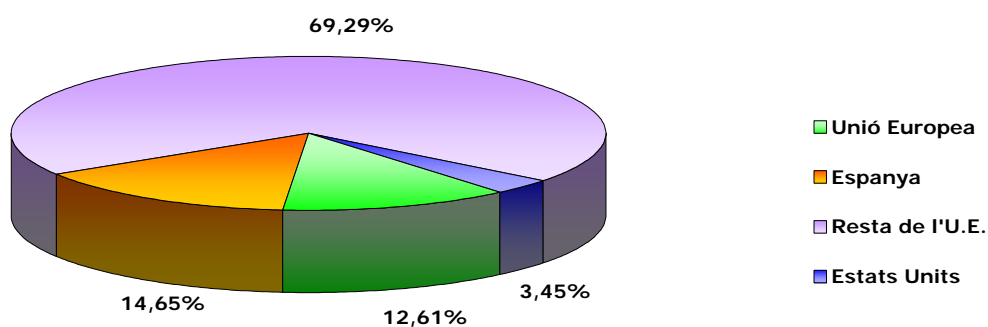
Pais	Títols Estrenats	Títols Exhibits	Projeccions	Espectadors	Recaptació
Afganistan	0	1	392	9.317	48.605,45
Alemanya	26	57	9.212	185.498	1.071.049,85
Argentina	1	4	58	636	2.949,54
Austràlia	3	8	1.219	15.686	80.989,70
Bèlgica	0	1	28	773	4.611,00
Brasil	3	5	455	7.208	39.055,45
Canadà	3	9	3.108	99.347	532.020,62
Corea del Nord	2	2	297	4.603	24.124,99
Corea del Sud	2	4	1.779	54.673	298.023,90
Dinamarca	3	10	2.616	74.950	402.043,05
Eslovènia	1	2	2.740	62.978	329.749,83
Espanya	130	209	133.723	3.661.330	19.075.620,26
{ Catalunya	34	74	42.252	990.319	5.091.607,87
{ Resta de l'Estat	96	135	91.471	2.671.011	13.984.012,39
Estats Units	233	384	584.699	20.119.586	104.901.758,38
Finlàndia	1	1	2.239	65.752	352.465,38
França	35	66	20.352	393.060	2.075.998,36
Grècia	1	1	1.109	30.096	164.365,68
Hongria	5	7	452	7.250	56.053,00
Índia	0	1	1	146	438,00
Iran	1	3	274	5.682	30.178,70
Irlanda	2	3	1.671	31.201	165.845,55
Israel	1	1	49	631	3.191,60
Itàlia	12	15	2.566	61.578	321.922,05
Japó	4	12	10.641	225.571	1.113.164,55
Níger	0	1	47	1.148	4.197,00
Noruega	1	1	174	1.573	8.154,22
Nova Zelanda	2	4	9.457	463.805	2.405.359,47
Portugal	1	1	652	16.200	88.781,05
Regne Unit	36	66	83.744	3.327.044	17.184.514,76
República de Sud-Àfrica	0	1	4	101	298,70
República Txeca	1	2	1.711	26.751	140.044,50
Suècia	0	4	59	2.031	10.609,50
Tailàndia	2	2	1.064	16.877	83.351,61
Turquia	0	1	45	567	2.491,00
Unió Soviètica	2	2	1.137	37.276	194.006,05
Xina	3	6	1.552	23.766	124.418,38
Total U.E.	249	437	260.776	7.914.615	41.264.202,32
Total Resta del Món	268	460	618.496	21.120.076	110.076.248,81
Total	517	897	879.272	29.034.691	151.340.451,13

2.2. Espectadors per nacionalitat de la producció

	2000	2001	2002	2003	2004	%
Unió Europea	4.929.622	9.487.471	7.116.142	7.511.834	7.914.615	27,26
Espanya	2.621.713	4.945.564	3.895.825	4.327.149	3.661.330	12,61
Catalunya	268.691	415.579	1.113.305	852.701	990.319	3,41
Resta de l'Estat	2.353.022	4.529.985	2.782.520	3.474.448	2.671.011	9,20
Resta de l'U.E.	2.307.909	4.541.907	3.220.317	3.184.685	4.253.285	14,65
Estats Units	24.182.786	20.213.341	21.216.911	19.730.462	20.119.586	69,29
Resta del món	503.651	2.158.367	2.246.510	2.059.870	1.000.490	3,45
TOTAL	29.616.059	31.859.179	30.579.563	29.302.166	29.034.691	100,00

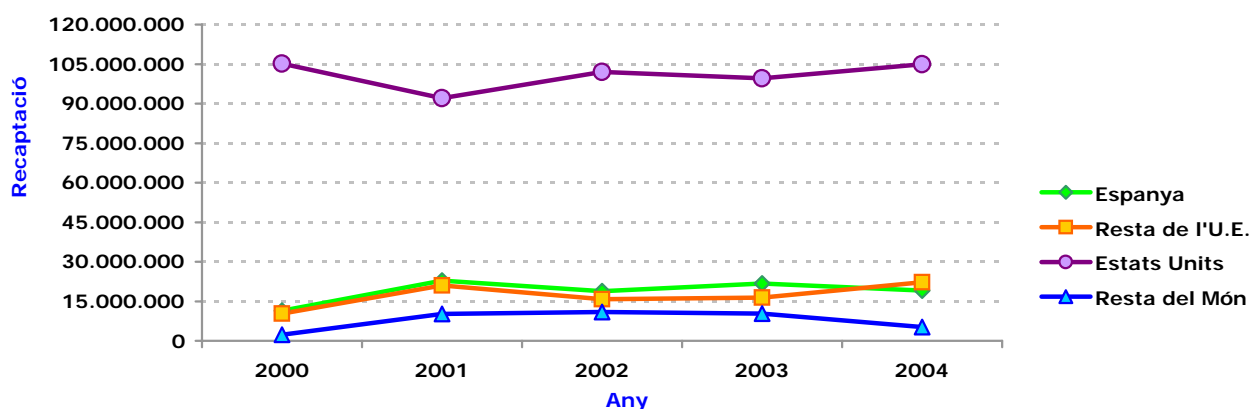


% Espectadors per nacionalitat de la producció: Any 2004

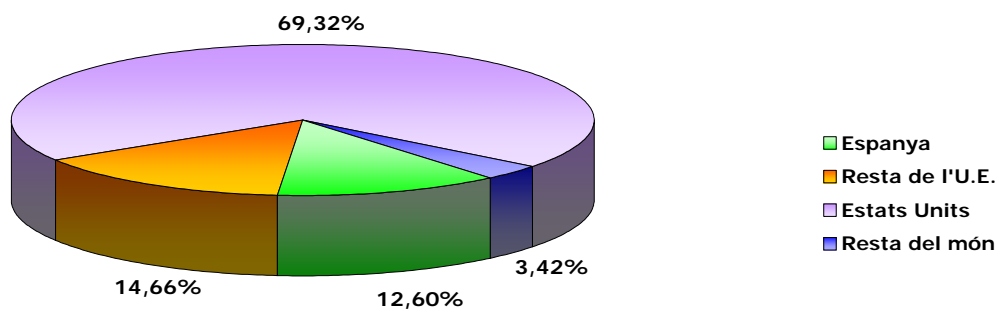


2.3. Recaptació per nacionalitat de la producció

	2000	2001	2002	2003	2004	%
Unió Europea	21.733.115,25	43.870.902,11	34.684.578,23	38.074.142,90	41.264.202,32	27,27
Espanya	11.444.055,67	22.831.409,46	18.854.156,69	21.711.647,79	19.075.620,26	12,60
{ Catalunya	1.152.907,56	1.845.280,76	5.385.927,45	4.229.289,37	5.091.607,87	3,36
{ Resta de l'Estat	10.291.148,11	20.986.128,70	13.468.229,24	17.482.358,42	13.984.012,39	9,24
Resta de l'U.E.	10.289.059,58	21.039.492,65	15.830.421,54	16.362.495,11	22.188.582,06	14,66
Estats Units	105.220.240,86	92.106.658,60	102.057.296,13	99.653.804,49	104.901.758,38	69,32
Resta del món	2.343.109,97	10.212.608,30	10.904.738,81	10.338.887,07	5.174.490,43	3,42
TOTAL	129.296.466,08	146.190.169,01	147.646.613,17	148.066.834,46	151.340.451,13	100,00



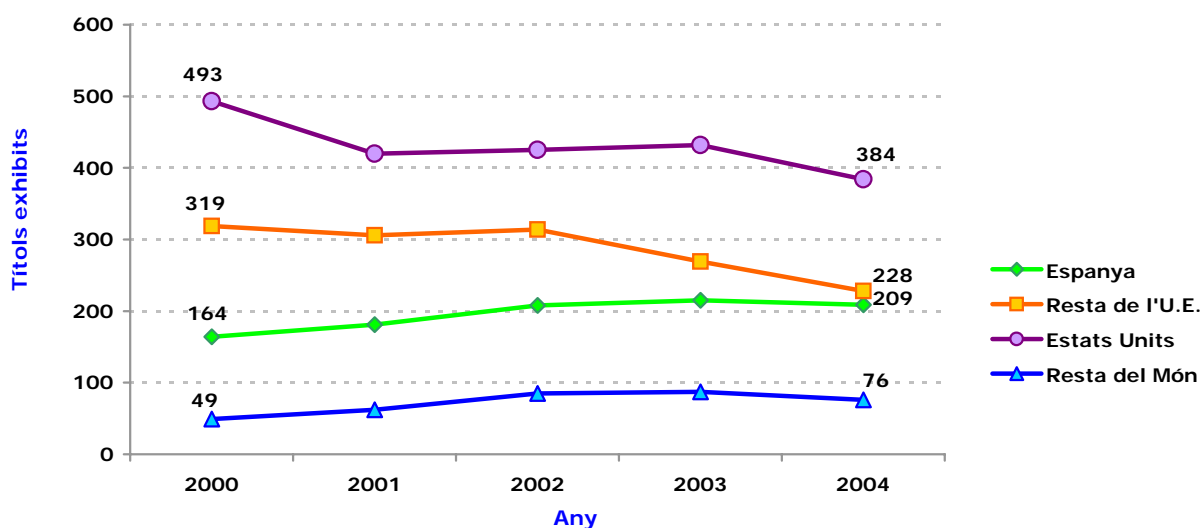
% Recaptació per nacionalitat de la producció: Any 2004



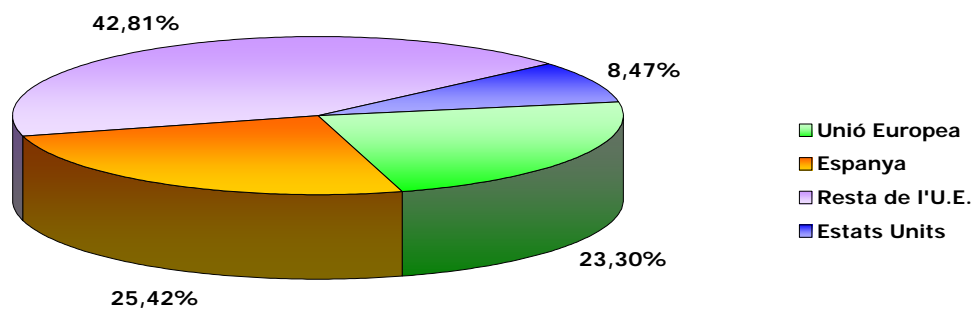
2.4. Títols exhibits per nacionalitat de la producció

	2000	2001	2002	2003	2004	%
Unió Europea	483	487	522	484	437	48,72
Espanya	164	181	208	215	209	23,30
Catalunya	45	51	60	69	74	8,25
Resta de l'Estat	119	130	148	146	135	15,05
Resta de l'U.E.	319	306	314	269	228	25,42
Estats Units	493	420	425	432	384	42,81
Resta del món	49	62	85	87	76	8,47
TOTAL	1.025	969	1.032	1.003	897	100,00

Nota: Per nº de títols s'inclou llargmetratges i curtmetratges

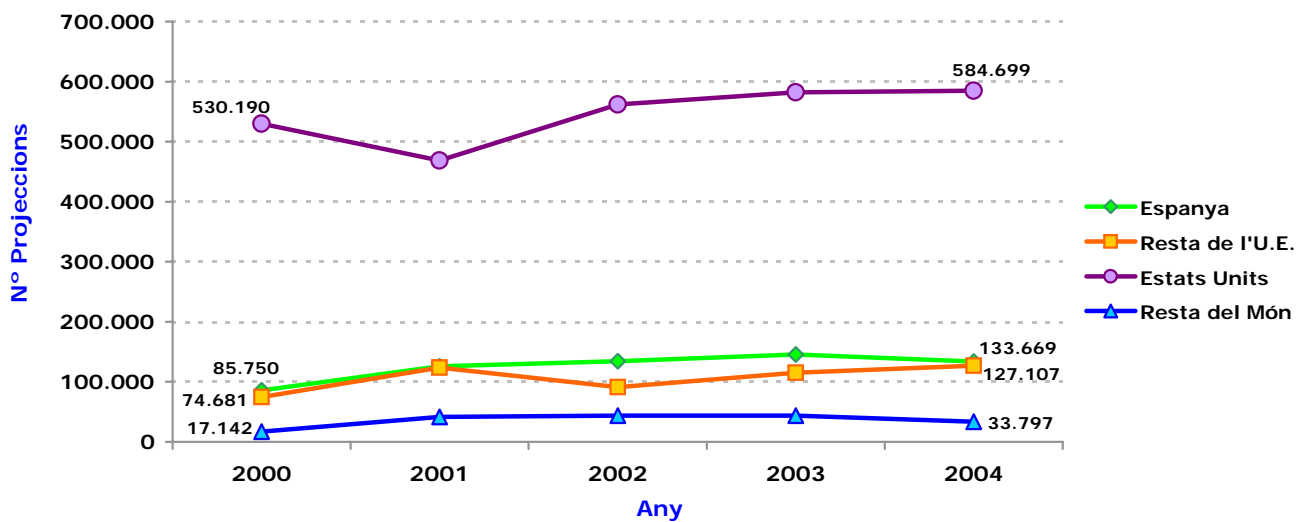


% Títols exhibits per nacionalitat de la producció: Any 2004

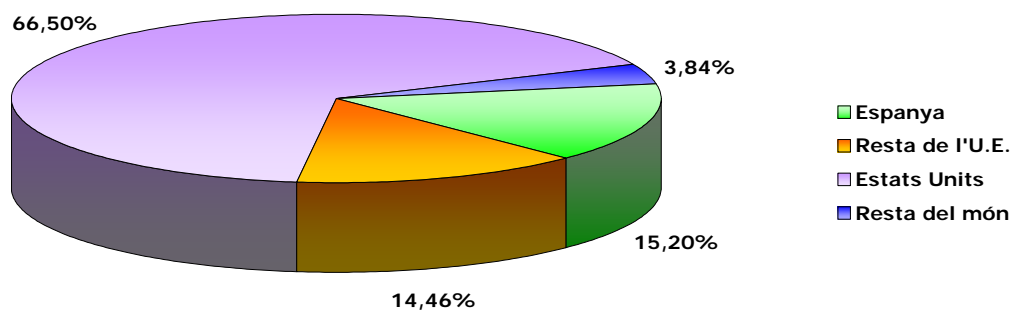


2.5. Projeccions per nacionalitat de la producció

	2000	2001	2002	2003	2004	%
Unió Europea	160.431	249.377	225.396	260.849	260.776	29,66
Espanya	85.750	125.747	134.295	145.479	133.669	15,20
Catalunya	12.204	19.780	36.241	35.185	42.252	4,81
Resta de l'Estat	73.546	105.967	98.054	110.294	91.417	10,40
Resta de l'U.E.	74.681	123.630	91.101	115.370	127.107	14,46
Estats Units	530.190	468.818	561.730	582.239	584.699	66,50
Resta del món	17.142	41.682	43.592	43.888	33.797	3,84
TOTAL	707.763	759.877	830.718	886.976	879.272	100,00



% Projeccions per nacionalitat de la producció: Any 2004

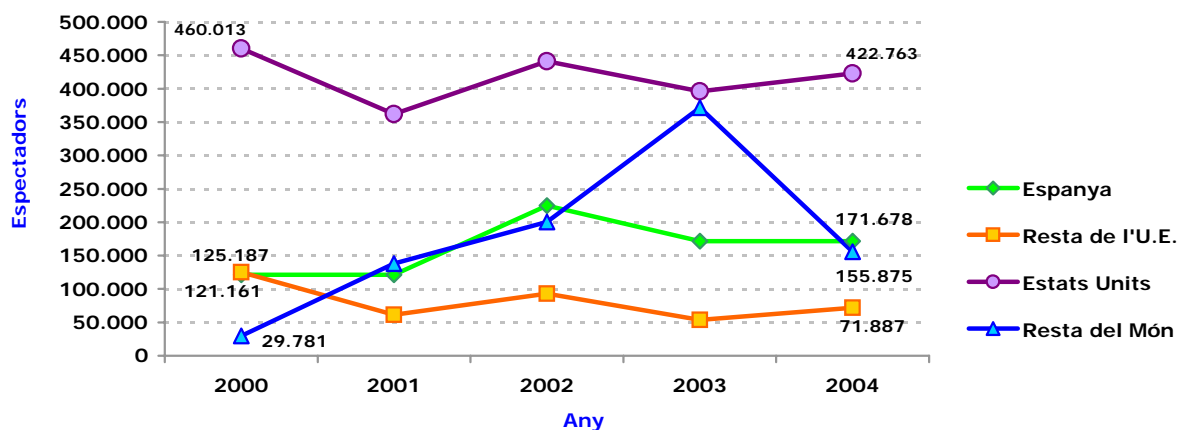


2.6. Llengua de projecció per nacionalitat de la producció

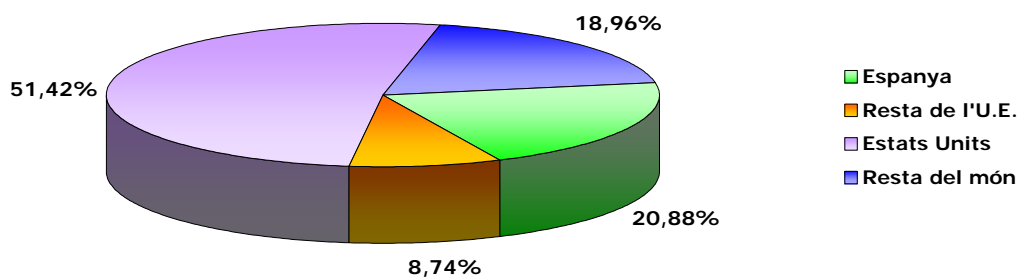
2.6.1. Cinema en Català

2.6.1.A. Espectadors

	2000	2001	2002	2003	2004	%
Unió Europea	246.348	286.020	264.817	306.691	244.426	29,70
Espanya	121.161	121.161	224.818	171.677	171.678	20,86
Catalunya	121.161	224.335	159.775	249.372	162.887	19,79
Resta de l'Estat	0	483	11.902	3.735	9.652	1,17
Resta de l'U.E.	125.187	61.202	93.140	53.584	71.887	8,73
Estats Units	460.013	362.152	440.798	395.815	422.763	51,36
Resta del món	29.781	138.092	200.507	371.605	155.875	18,94
TOTAL	736.142	786.264	906.122	1.074.111	823.064	100,00

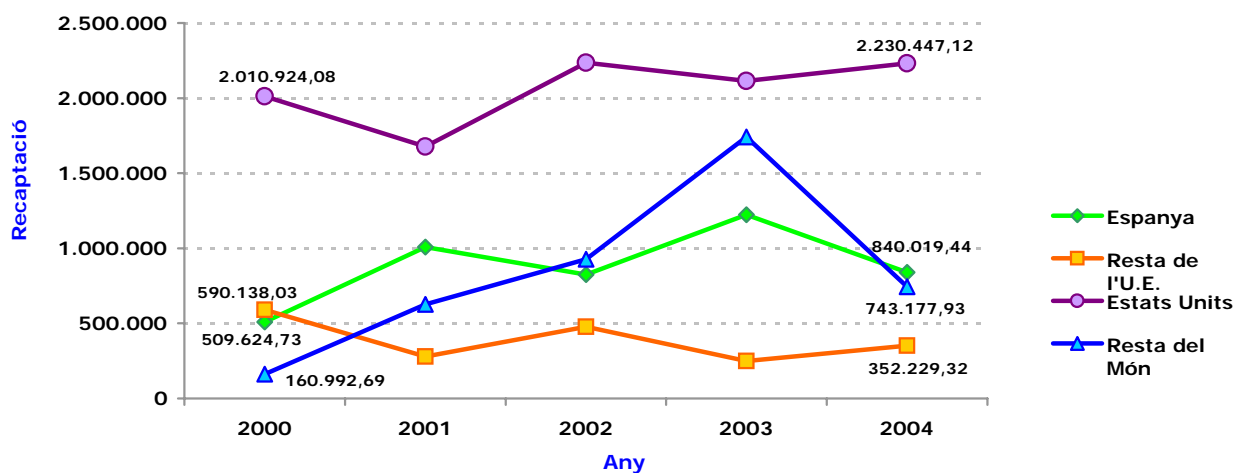


% Espectadors de cinema en català per nacionalitat de la producció:
Any 2004

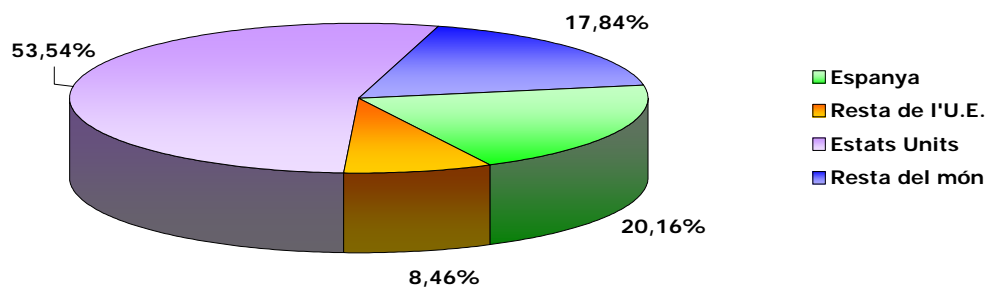


2.6.1.B. Recaptació

	2000	2001	2002	2003	2004	%
Unió Europea	1.099.762,76	1.288.041,37	1.301.279,91	1.472.080,73	1.192.248,76	28,62
Espanya	509.624,73	1.007.893,30	824.823,50	1.223.222,88	840.019,44	20,16
{ Catalunya	509.624,73	1.005.682,18	769.571,21	1.204.234,28	791.537,04	19,00
{ Resta de l'Estat	0,00	2.211,12	55.252,29	18.988,60	48.482,40	1,16
Resta de l'U.E.	590.138,03	280.148,07	476.456,41	248.857,85	352.229,32	8,46
Estats Units	2.010.924,08	1.677.544,83	2.235.457,77	2.113.916,85	2.230.447,12	53,54
Resta del món	160.992,69	626.781,63	927.139,16	1.741.579,74	743.177,93	17,84
TOTAL	3.271.679,53	3.592.367,83	4.463.876,84	5.327.577,32	4.165.873,81	100,00



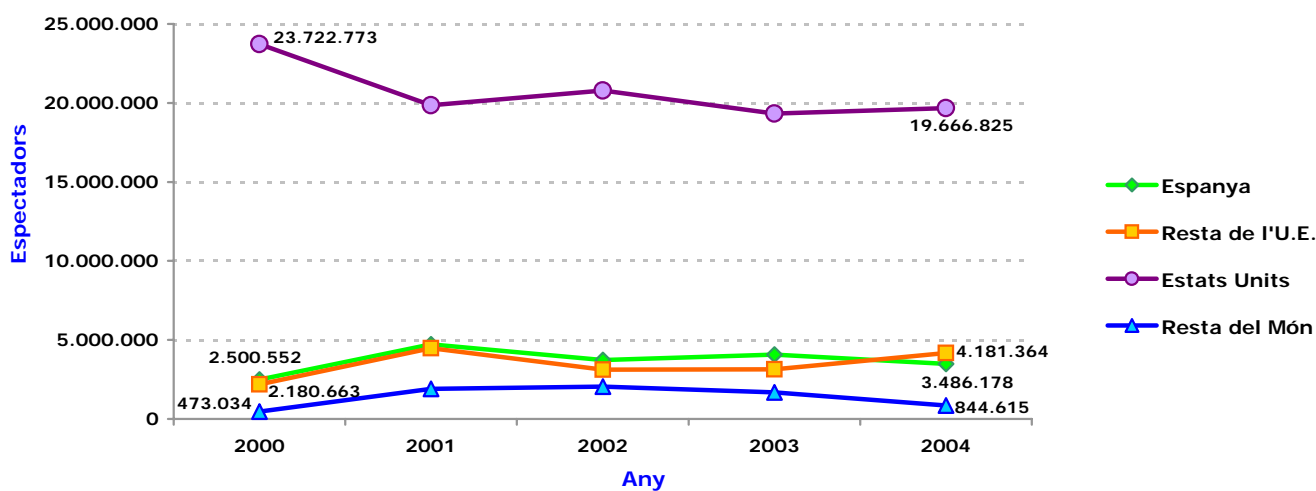
% Recaptació de cinema en català per nacionalitat de la producció: Any 2004



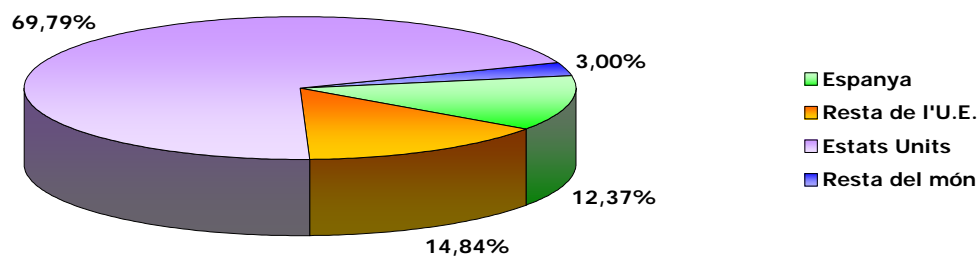
2.6.2. Cinema en castellà

2.6.2.A. Espectadors

	2000	2001	2002	2003	2004	%
Unió Europea	4.681.215	9.200.475	6.851.325	7.194.345	7.667.542	27,21
Espanya	2.500.552	4.720.746	3.724.148	4.063.449	3.486.178	12,37
Catalunya	147.530	191.244	953.530	603.329	827.432	2,94
Resta de l'Estat	2.353.022	4.529.502	2.770.618	3.460.120	2.658.746	9,44
Resta de l'U.E.	2.180.663	4.479.729	3.127.177	3.130.896	4.181.364	14,84
Estats Units	23.722.773	19.851.189	20.776.113	19.333.921	19.666.825	69,79
Resta del món	473.034	1.911.275	2.045.959	1.688.265	844.615	3,00
TOTAL	28.877.022	30.962.939	29.673.397	28.216.531	28.178.982	100,00

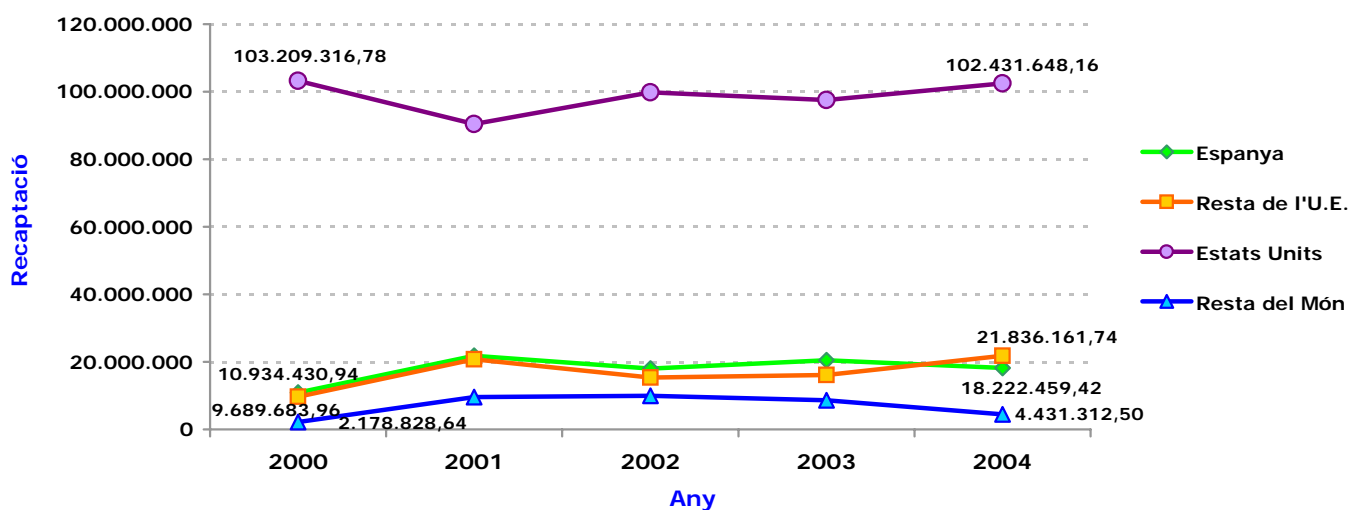


% Espectadors de cinema en castellà per nacionalitat de la producció: Any 2004

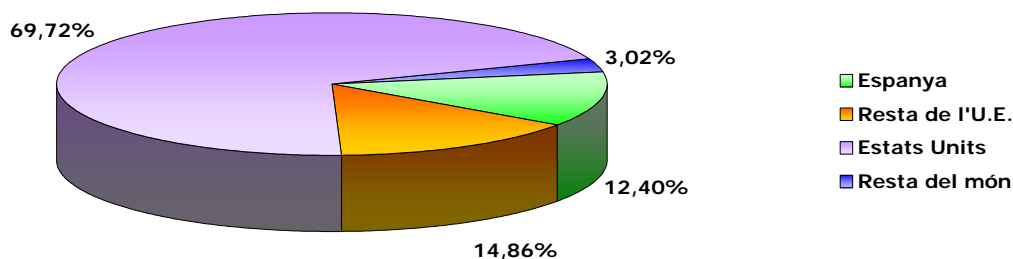


2.6.2.B. Recaptació

	2000	2001	2002	2003	2004	%
Unió Europea	20.624.114,90	42.578.159,30	33.383.298,32	36.543.731,92	40.058.621,16	27,27
Espanya	10.934.430,94	21.823.516,16	18.029.333,19	20.431.168,66	18.222.459,42	12,40
Catalunya	643.282,83	839.598,58	4.616.356,24	3.025.055,09	4.300.070,83	2,93
Resta de l'Estat	10.291.148,11	20.983.917,58	13.412.976,95	17.406.113,57	13.922.388,59	9,48
Resta de l'U.E.	9.689.683,96	20.754.643,14	15.353.965,13	16.112.563,26	21.836.161,74	14,86
Estats Units	103.209.316,78	90.429.113,77	99.821.838,36	97.536.181,24	102.431.648,16	69,72
Resta del món	2.178.828,64	9.585.826,67	9.977.467,65	8.597.307,33	4.431.312,50	3,02
TOTAL	126.012.260,32	142.593.099,74	143.182.604,33	142.677.220,49	146.921.581,82	100,00



**% Recaptació de cinema en castellà per nacionalitat de la producció:
Any 2004**

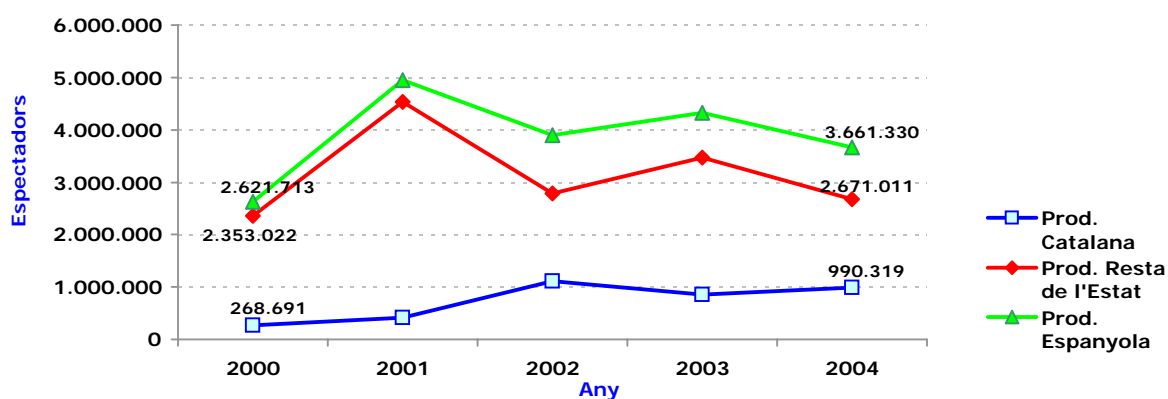


2.7. Producció Espanyola

2.7.1. Espectadors

	2000	2001	2002	2003	2004	%
P. Catalana	268.691	415.579	1.113.305	852.701	990.319	27,05
P. Resta de l'Estat	2.353.022	4.529.985	2.782.520	3.474.448	2.671.011	72,95
Producció Espanyola	2.621.713	4.945.564	3.895.825	4.327.149	3.661.330	100,00

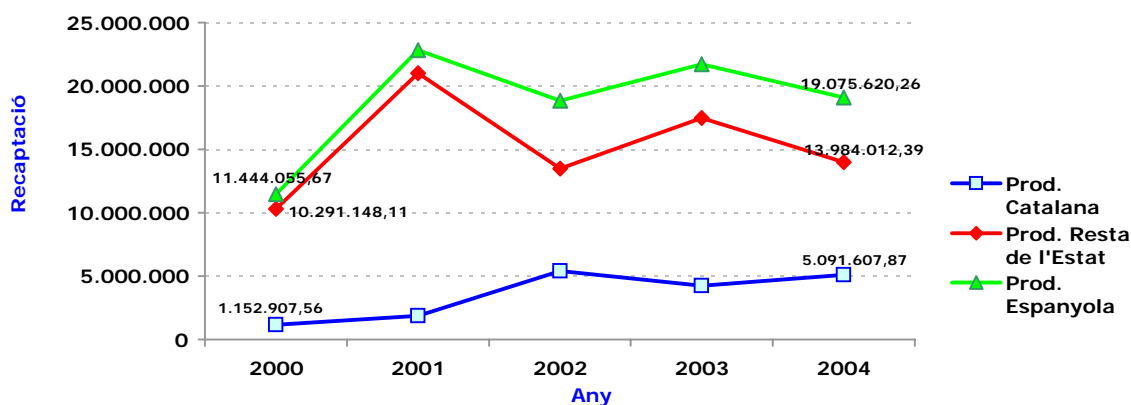
(*) Cal assenyalar que quatre dels films de producció catalana amb més espectadors durant el 2003 es van estrenar en els darrers dos mesos de l'any.



2.7.2. Recaptació

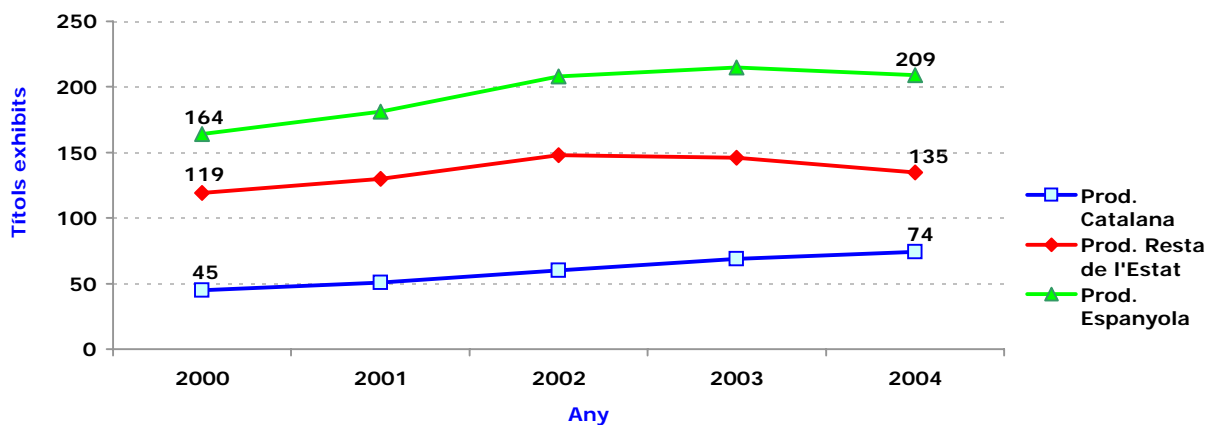
	2000	2001	2002	2003	2004	%
P. Catalana	1.152.907,56	1.845.280,76	5.385.927,45	4.229.289,37	5.091.607,87	26,69
P. Resta de l'Estat	10.291.148,11	20.986.128,70	13.468.229,24	17.482.358,42	13.984.012,39	73,31
Producció Espanyola	11.444.055,67	22.831.409,46	18.854.156,69	21.711.647,79	19.075.620,26	100,00

(*) Cal assenyalar que quatre dels films de producció catalana més taquillers durant el 2003 es van estrenar en els darrers dos mesos de l'any.



2.7.3. Títols exhibits

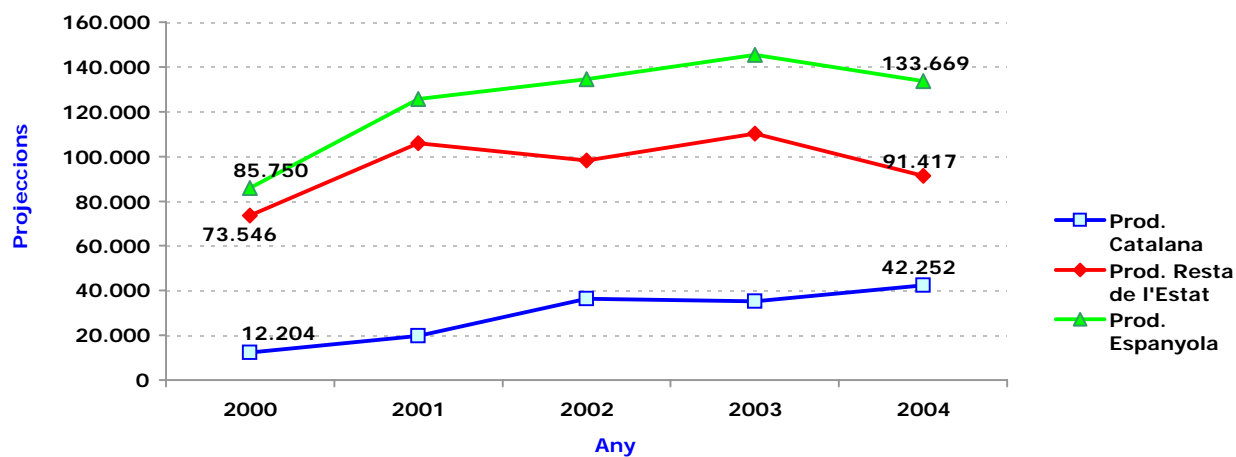
	2000	2001	2002	2003	2004	%
P. Catalana	45	51	60	69	74	35,41
P. Resta de l'Estat	119	130	148	146	135	64,59
Producció Espanyola	164	181	208	215	209	100,00



2.7.4. Projeccions

	2000	2001	2002	2003	2004	%
P. Catalana	12.204	19.780	36.421	35.185	42.252	31,61
P. Resta de l'Estat	73.546	105.967	98.054	110.294	91.417	68,39
Producció Espanyola	85.750	125.747	134.475	145.479	133.669	100,00

(*) Cal assenyalar que quatre dels films de producció catalana amb més espectadors durant el 2003 es van estrenar en els en els darrers dos mesos de l'any.



2.8. Rànquing de les 50 pel·lícules més taquilleres per nacionalitat de la producció: Any 2004

2.8.1. Producció Espanyola

Títol	Nacionalitat	Distribuidora	Data d'estrena	Espectadors	Recaptació	Projeccions	Nº Setmanes en cartellera	Nº Còpies exhibides	Nº Pantalles exhibides
1. MAR ADENTRO	ESpanya	WARNER SOGEFILMS, A.I.E.	03/09/04	802.020	4.167.040,38	12.568	18	64	360
2. MALA EDUCACIÓN, LA	ESpanya	EL DESEO D.A.S.L.	19/03/04	300.391	1.575.262,00	7.794	32	40	259
3. LOBO, EL	ESpanya	SOCIEDAD GRAL. DE DERECHOS AUDIOVISUALES	05/11/04	201.745	1.079.145,41	5.308	9	46	181
4. ISI & DISI	ESpanya	LOLAFILMS DISTRIBUCIÓN, S.A.	23/07/04	194.777	978.816,40	5.776	11	63	209
5. CRIMEN FERPECTO	ESpanya	WARNER SOGEFILMS, A.I.E.	22/10/04	126.585	683.128,10	4.839	10	55	174
6. DI QUE SI	ESpanya	COLUMBIA TRI-STAR FILMS DE ESPAÑA, S.A.	12/11/04	123.862	664.899,96	4.543	8	59	188
7. ASOMBROSO MUNDO DE BORJAMARI Y POCHOLO, EL	ESpanya	WARNER SOGEFILMS, A.I.E.	03/12/04	92.498	507.263,44	3.531	5	57	139
8. LUNA DE AVELLANEDA, LA	ESpanya	ALTA CLASSICS, S.L.UNIPERSONAL	05/11/04	68.485	378.215,71	1.873	9	24	73
9. TE DOY MIS OJOS	ESpanya	ALTA CLASSICS, S.L.UNIPERSONAL	10/10/03	66.526	338.533,72	2.276	21	25	108
10. F.B.I. FREAKIS BUSCAN INCORDIAR	ESpanya	MANGA FILMS, S.L.	04/06/04	55.840	290.537,42	3.881	12	38	103
11. INCAUTOS	ESpanya	HISPANO FOX FILM S.A.E.	09/07/04	54.214	277.840,68	3.127	14	45	150
12. UNA DE ZOMBIS	ESpanya	MANGA FILMS, S.L.	02/01/04	49.702	265.856,09	2.123	18	29	84
13. VOCES DE LA NOCHE, LAS	ESpanya	DEAPLANETA PRODUCCIONES CINEMATOG.	27/02/04	52.987	264.640,30	1.072	25	15	64
14. JUEGO DE LA VERDAD DE ALVARO FERNANDEZ-ARMERO	ESpanya	MANGA FILMS, S.L.	24/09/04	46.162	247.254,37	2.440	7	41	96
15. HIPNOS	ESpanya	DEAPLANETA PRODUCCIONES CINEMATOG.	08/10/04	44.808	239.118,60	2.091	5	42	86
16. IRIS, DE ROSA VERGÉS	ESpanya	OVIDEO TV, S.A.	16/07/04	45.576	235.484,45	589	13	14	28
17. ABRAZO PARTIDO, EL	ESpanya	WANDA VISIÓN, S.A.	02/04/04	41.637	225.313,61	1.755	18	13	54
18. MAQUINISTA, EL	ESpanya	SOCIEDAD GRAL. DE DERECHOS AUDIOVISUALES	17/12/04	40.917	219.149,60	1.505	3	32	61
19. INCONSCIENTES	ESpanya	ALTA CLASSICS, S.L.UNIPERSONAL	27/08/04	40.265	213.915,46	1.667	14	22	62
20. CID: LA LEYENDA, EL	ESpanya	SOCIEDAD GRAL. DE DERECHOS AUDIOVISUALES	19/12/03	41.339	208.466,35	1.825	17	62	178
21. COSAS QUE HACEN QUE LA VIDA VALGA LA PENA	ESpanya	BOCABOCA, S.A.	26/11/04	36.474	203.309,23	1.559	6	23	50
22. NUBES DE VERANO	ESpanya	ALTA CLASSICS, S.L.UNIPERSONAL	30/04/04	37.508	201.161,68	1.020	19	15	39
23. ROMA	ESpanya	ALTA CLASSICS, S.L.UNIPERSONAL	01/10/04	36.544	198.488,78	1.220	14	18	50
24. OUIJA	ESpanya	AURUM PRODUCCIONES, S.A.	15/10/04	34.292	182.675,60	1.534	8	21	58
25. P3K: PINOCHO 3000	ESpanya	SOCIEDAD GRAL. DE DERECHOS AUDIOVISUALES	09/07/04	38.478	181.342,29	2.391	19	59	182

Nota: Els títols en color blau són de producció espanyola. Els títols en color vermell són de producció catalana

Títol	Nacionalitat	Distribuidora	Data d'estrena	Espectadors	Recaptació	Projeccions	Nº Setmanes en cartellera	Nº Còpies exhibides	Nº Pantalles exhibides
26. HÉCTOR	ESpanya	DEAPLANETA PRODUCCIONES CINEMATOG.	07/05/04	33.454	174.956,01	2.212	21	23	105
27. REYES MAGOS, LOS	ESpanya	U.I.P	19/12/03	32.685	166.742,35	983	16	33	86
28. XXL	ESpanya	TRIPICTURES, S.A.	05/11/04	27.786	148.745,68	1.635	8	36	84
29. CLEOPATRA	ESpanya	SDAD LIMITADA DIFERENCIAS AUDIOVISUALES	26/03/04	25.916	136.960,70	1.223	15	17	49
30. ESCUELA DE SEDUCCIÓN	ESpanya	AURUM PRODUCCIONES, S.A.	17/09/04	26.076	134.979,70	1.793	10	30	66
31. ROMASANTA, LA CAZA DE LA BÉSTIA	ESpanya	SOCIEDAD GRAL. DE DERECHOS AUDIOVISUALES	14/05/04	25.541	133.101,31	1.964	10	40	98
32. MISTERIO DE WELLS, EL	ESpanya	COLUMBIA TRI-STAR FILMS DE ESPAÑA, S.A.	11/06/04	25.838	131.363,83	1.706	14	15	77
33. PLANTA 4ª	ESpanya	BOCABOCA, S.A.	31/10/03	26.551	128.948,06	1.087	14	30	112
34. PUTA Y LA BALLENA, LA	ESpanya	WANDA VISIÓN, S.A.	07/05/04	24.406	128.310,80	1.568	22	22	59
35. TIOVIVO 1950	ESpanya	COLUMBIA TRI-STAR FILMS DE ESPAÑA, S.A.	01/10/04	22.076	123.656,01	708	10	21	42
36. PELOTA VASCA, LA (LA PIEL CONTRA LA PIEDRA)	ESpanya	ALICIA PRODUCE, S.L.	03/10/03	24.040	120.758,72	580	14	11	46
37. CÁMARA OSCURA	ESpanya	MANGA FILMS, S.L.	27/08/04	22.282	115.770,85	1.180	6	26	55
38. AÑO DEL DILUVIO, EL	ESpanya	OBERÓN CINEMATOGRAFICA, S.A.	28/04/04	23.065	113.745,46	1.540	29	18	78
39. VIDA QUE TE ESPERA, LA	ESpanya	ALTA CLASSICS, S.L.UNIPERSONAL	30/01/04	21.308	110.409,14	1.142	10	17	58
40. EN LA CIUDAD	ESpanya	ALTA CLASSICS, S.L.UNIPERSONAL	07/11/03	20.390	108.187,71	588	13	9	35
41. IMAGINING ARGENTINA	ESpanya	MULTIVIDEO SL.	16/04/04	20.848	107.888,45	1.393	13	22	63
42. ATÚN Y CHOCOLATE	ESpanya	WARNER SOGEFILMS, A.I.E.	30/04/04	20.654	105.120,43	1.543	19	20	67
43. 7º DÍA, EL	ESpanya	LOLAFILMS DISTRIBUCIÓN, S.A.	23/04/04	18.366	96.114,66	1.069	12	16	47
44. SERES QUERIDOS	ESpanya	ALTA CLASSICS, S.L.UNIPERSONAL	09/07/04	17.880	94.569,82	1.153	10	20	49
45. CASITA BLANCA, LA CIUTAT OCULTA, LA	ESpanya	DIAFRAGMA PRODUCCIONES CINEMATOG.	29/11/02	24.687	91.592,80	1.106	42	1	2
46. AMOR SIN CONDICIONES	ESpanya	AURUM PRODUCCIONES, S.A.	18/06/04	16.831	87.407,05	1.032	17	12	51
47. FUERA DEL CUERPO	ESpanya	CARTEL PRODUCCIONES	14/08/04	16.253	85.071,89	350	11	9	17
48. BOMBÓN. EL PERRO	ESpanya	WANDA VISIÓN, S.A.	08/10/04	15.498	84.474,47	725	11	9	24
49. PUENTE DE SAN LUIS REY, EL	ESpanya	COLUMBIA TRI-STAR FILMS DE ESPAÑA, S.A.	22/12/04	16.129	83.795,70	763	2	29	39
50. JANIS & JOHN	ESpanya	HISPANO FOX FILM, SAE	11/06/04	15.796	83.256,04	1.120	11	14	42

Nota: Els títols en color blau són de producció espanyola. Els títols en color vermell són de producció catalana

2.8.2. Producció Europea

Titul	Nacionalitat	Distribuïdora	Data d'estrena	Espectadors	Recaptació	Projeccions	Nº Setmanes en cartellera	Nº Còpies exhibides	Nº Pantalles exhibides
1. MAR ADENTRO	ESPANYA	WARNER SOGEFILMS, A.I.E.	03/09/04	802.020	4.167.040,38	12.568	18	64	360
2. TROYA	REGNE UNIT	WARNER SOGEFILMS, A.I.E.	14/05/04	780.246	4.043.103,62	14.267	26	101	445
3. HARRY POTTER Y EL PRISIONERO DE AZKABAN	REGNE UNIT	WARNER SOGEFILMS, A.I.E.	18/06/04	673.908	3.447.159,82	12.069	27	110	440
4. REY ARTURO, EL	REGNE UNIT	THE WALT DISNEY COMPANY IBERIA, S.L.	14/08/04	396.076	1.979.883,55	7.964	17	82	323
5. BRIDGET JONES: SOBREVIVIRE	REGNE UNIT	U.I.P	19/11/04	302.691	1.636.666,62	7.714	7	74	266
6. MALA EDUCACIÓN, LA	ESPANYA	EL DESEO D.A.S.L.	19/03/04	300.391	1.575.262,00	7.794	32	40	259
7. COLD MOUNTAIN	REGNE UNIT	THE WALT DISNEY COMPANY IBERIA, S.L.	20/02/04	219.997	1.130.079,47	5.551	19	69	278
8. LOBO, EL	ESPANYA	SOCIEDAD GRAL. DE DERECHOS AUDIOVISUALES	05/11/04	201.745	1.079.145,41	5.308	9	46	181
9. ISI & DISI	ESPANYA	LOLAFILMS DISTRIBUCIÓN, S.A.	23/07/04	194.777	978.816,40	5.776	11	63	209
10. CRÓNICAS DE RIDDICK, LAS	REGNE UNIT	U.I.P	27/08/04	157.605	817.927,17	4.051	9	43	171
11. VUELTA AL MUNDO EN 80 DIAS, LA	REGNE UNIT	SOCIEDAD GRAL. DE DERECHOS AUDIOVISUALES	23/07/04	147.447	715.502,45	4.322	19	60	197
12. CRIMEN FERPECTO	ESPANYA	WARNER SOGEFILMS, A.I.E.	22/10/04	126.585	683.128,10	4.839	10	55	174
13. DI QUE SI	ESPANYA	COLUMBIA TRI-STAR FILMS DE ESPAÑA, S.A.	12/11/04	123.862	664.899,96	4.543	8	59	188
14. CHICAS DEL CALENDARIO, LAS	REGNE UNIT	THE WALT DISNEY COMPANY IBERIA, S.L.	09/01/04	109.575	560.061,61	3.699	25	32	165
15. HASTA QUE LA LEY NOS SEPARE	REGNE UNIT	DEA PLANETA, S.L.	01/10/04	99.476	528.462,35	3.809	12	59	177
16. ASOMBROSO MUNDO DE BORJAMARI Y POCHOLO, EL	ESPANYA	WARNER SOGEFILMS, A.I.E.	03/12/04	92.498	507.263,44	3.531	5	57	139
17. JOVEN DE LA PERLA, LA	REGNE UNIT	VÉRTIGO FILMS, S.L.	20/02/04	91.582	487.456,01	2.857	24	25	83
18. LUNA DE AVELLANEDA, LA	ESPANYA	ALTA CLASSICS, S.L.UNIPERSONAL	05/11/04	68.485	378.215,71	1.873	9	24	73
19. GOOD BYE LENIN	ALEMANYA	WANDA VISIÓN, S.A.	07/11/03	70.445	370.347,06	2.623	45	21	87
20. SEÑOR IBRAHIM Y LAS FLORES DEL CORÁN, EL	FINLÀNDIA	WANDA VISIÓN, S.A.	30/07/04	65.752	352.465,38	2.239	22	13	76
21. TE DOY MIS OJOS	ESPANYA	ALTA CLASSICS, S.L.UNIPERSONAL	10/10/03	66.526	338.533,72	2.276	21	25	108
22. LOVE ACTUALLY	REGNE UNIT	U.I.P	21/11/03	64.046	338.387,70	2.056	29	53	102
23. CHICOS DEL CORO, LOS	FRANÇA	ALTA CLASSICS, S.L.UNIPERSONAL	03/12/04	61.001	333.539,92	1.483	5	15	35
24. UNA CHICA DE JERSEY	ESLOVENIA	THE WALT DISNEY COMPANY IBERIA, S.L.	08/10/04	61.982	324.424,78	2.700	10	51	122
25. FANTASMA DE LA ÓPERA , EL	REGNE UNIT	AURUM PRODUCCIONES, S.A.	15/12/04	59.736	313.647,90	2.076	3	53	119

Nota: Els títols en color blau són de producció espanyola. Els títols en color vermell són de producció catalana

Títol	Nacionalitat	Distribuïdora	Data d'estrena	Espectadors	Recaptació	Projeccions	Nº Setmanes en cartellera	Nº Còpies exhibides	Nº Pantalles exhibides
26. F.B.I. FREAKIS BUSCAN INCORDIAR	ESPANYA	MANGA FILMS, S.L.	04/06/04	55.840	290.537,42	3.881	12	38	103
27. SER Y TENER	FRANÇA	KARMA FILMS, S.L	02/01/04	53.106	278.698,40	1.393	21	11	48
28. INCAUTOS	ESPANYA	HISPANO FOX FILM S.A.E.	09/07/04	54.214	277.840,68	3.127	14	45	150
29. UNA DE ZOMBIS	ESPANYA	MANGA FILMS, S.L.	02/01/04	49.702	265.856,09	2.123	18	29	84
30. VOCES DE LA NOCHE, LAS	ESPANYA	DEAPLANETA PRODUCCIONES CINEMATOG.	27/02/04	52.987	264.640,30	1.072	25	15	64
31. JUEGO DE LA VERDAD DE ALVARO FERNANDEZ-ARMERO	ESPANYA	MANGA FILMS, S.L.	24/09/04	46.162	247.254,37	2.440	7	41	96
32. CONOCIENDO A JULIA	REGNE UNIT	SOCIEDAD GRAL. DE DERECHOS AUDIOVISUALES	29/10/04	43.859	243.043,82	1.417	10	16	59
33. DOS HERMANOS	FRANÇA	TRIPICTURES, S.A.	03/12/04	45.550	241.708,50	2.184	5	48	105
34. HIPNOS	ESPANYA	DEAPLANETA PRODUCCIONES CINEMATOG.	08/10/04	44.808	239.118,60	2.091	5	42	86
35. IRIS, DE ROSA VERGÉS	ESPANYA	OVIDEO TV, S.A.	16/07/04	45.576	235.484,45	589	13	14	28
36. ABRAZO PARTIDO, EL	ESPANYA	WANDA VISIÓN, S.A.	02/04/04	41.637	225.313,61	1.755	18	13	54
37. MAQUINISTA, EL	ESPANYA	SOCIEDAD GRAL. DE DERECHOS AUDIOVISUALES	17/12/04	40.917	219.149,60	1.505	3	32	61
38. INCONSCIENTES	ESPANYA	ALTA CLASSICS, S.L.UNIPERSONAL	27/08/04	40.265	213.915,46	1.667	14	22	62
39. CID: LA LEYENDA, EL	ESPANYA	SOCIEDAD GRAL. DE DERECHOS AUDIOVISUALES	19/12/03	41.339	208.466,35	1.825	17	62	178
40. COSAS QUE HACEN QUE LA VIDA VALGA LA PENA	ESPANYA	BOCABOCA, S.A.	26/11/04	36.474	203.309,23	1.559	6	23	50
41. NUBES DE VERANO	ESPANYA	ALTA CLASSICS, S.L.UNIPERSONAL	30/04/04	37.508	201.161,68	1.020	19	15	39
42. ROMA	ESPANYA	ALTA CLASSICS, S.L.UNIPERSONAL	01/10/04	36.544	198.488,78	1.220	14	18	50
43. OUIJA	ESPANYA	AURUM PRODUCCIONES, S.A.	15/10/04	34.292	182.675,60	1.534	8	21	58
44. WILBUR SE QUIERE SUICIDAR	DINAMARCA	GOLEM DISTRIBUCIÓN, S.L.	28/05/04	33.774	181.442,20	1.364	26	8	37
45. P3K: PINOCHO 3000	ESPANYA	SOCIEDAD GRAL. DE DERECHOS AUDIOVISUALES	09/07/04	38.478	181.342,29	2.391	19	59	182
46. ÚLTIMO BESO, EL	ITÀLIA	ALTA CLASSICS, S.L.UNIPERSONAL	02/07/04	33.863	178.184,75	1.291	23	12	53
47. HÉCTOR	ESPANYA	DEAPLANETA PRODUCCIONES CINEMATOG.	07/05/04	33.454	174.956,01	2.212	21	23	105
48. REYES MAGOS, LOS	ESPANYA	U.I.P	19/12/03	32.685	166.742,35	983	16	33	86
49. UN TOQUE DE CANELA	GRÈCIA	DEA PLANETA, S.L.	19/11/04	30.096	164.365,68	1.109	7	15	40
50. BLUEBERRY, LA EXPERIENCIA SECRETA	FRANÇA	SOCIEDAD GRAL. DE DERECHOS AUDIOVISUALES	11/06/04	29.655	150.477,95	2.286	10	38	113

Nota: Els títols en color blau són de producció espanyola. Els títols en color vermell són de producció catalana

2.8.3. Producció Nord-americana

Titol	Nacionalitat	Distribuïdora	Data d'estrena	Espectadors	Recaptació	Projeccions	Nº Setmanes en cartellera	Nº Còpies exhibides	Nº Pantalles exhibides
1. SHREK 2	ESTATS UNITS	U.I.P	30/06/04	1.095.834	5.474.452,76	17.955	22	106	420
2. ÚLTIMO SAMURAI, EL	ESTATS UNITS	WARNER SOGEFILMS, A.I.E.	09/01/04	748.518	3.870.729,84	11.941	19	91	381
3. DÍA DE MAÑANA, EL	ESTATS UNITS	HISPANO FOX FILM S.A.E.	28/05/04	656.490	3.400.481,63	13.769	18	98	402
4. SPIDER-MAN 2	ESTATS UNITS	COLUMBIA TRI-STAR FILMS DE ESPAÑA, S.A.	14/07/04	629.737	3.102.169,56	10.861	13	124	372
5. INCREÍBLES, LOS	ESTATS UNITS	THE WALT DISNEY COMPANY IBERIA, S.L.	21/11/04	585.480	3.085.059,74	9.210	7	87	276
6. YO, ROBOT	ESTATS UNITS	HISPANO FOX FILM S.A.E.	30/07/04	587.686	2.937.807,08	10.103	12	89	322
7. BOSQUE, EL	ESTATS UNITS	THE WALT DISNEY COMPANY IBERIA, S.L.	24/09/04	409.438	2.166.882,94	8.336	11	88	318
8. CUANDO MENOS TE LO ESPERAS	ESTATS UNITS	WARNER SOGEFILMS, A.I.E.	13/02/04	388.662	2.019.595,81	8.419	29	56	324
9. BÚSQUEDA, LA (NATIONAL TREASURE)	ESTATS UNITS	THE WALT DISNEY COMPANY IBERIA, S.L.	03/12/04	351.859	1.883.039,89	5.790	5	74	228
10. VAN HELSING	ESTATS UNITS	U.I.P	07/05/04	355.720	1.845.283,28	9.609	16	79	363
11. SCARY MOVIE 3	ESTATS UNITS	THE WALT DISNEY-BUENA VISTA INTERNACION	07/04/04	358.980	1.842.508,07	7.428	19	87	293
12. PASIÓN DE CRISTO, LA	ESTATS UNITS	AURUM PRODUCCIONES, S.A.	02/04/04	353.108	1.818.046,53	6.688	14	71	287
13. GARFIELD	ESTATS UNITS	HISPANO FOX FILM S.A.E.	01/09/04	357.221	1.785.774,45	8.155	15	82	340
14. HERMANO OSO	ESTATS UNITS	THE WALT DISNEY COMPANY IBERIA, S.L.	26/03/04	329.438	1.649.416,61	7.598	27	83	362
15. ESPANTATIBURONES, EL	ESTATS UNITS	U.I.P	08/10/04	304.268	1.593.633,43	7.067	14	81	334
16. LOST IN TRANSLATION	ESTATS UNITS	U.I.P	13/02/04	267.899	1.415.801,87	7.032	43	41	182
17. SHALL WE DANCE (BAILAMOS)	ESTATS UNITS	THE WALT DISNEY COMPANY IBERIA, S.L.	05/11/04	267.771	1.410.770,40	7.342	9	66	252
18. KILL BILL, VOLUME I	ESTATS UNITS	THE WALT DISNEY COMPANY IBERIA, S.L.	05/03/04	270.437	1.404.579,96	8.093	35	88	332
19. GOTHIKA	ESTATS UNITS	COLUMBIA TRI-STAR FILMS DE ESPAÑA, S.A.	27/02/04	246.269	1.283.517,73	6.435	19	53	244
20. MANSIÓN ENCANTADA, LA	ESTATS UNITS	THE WALT DISNEY COMPANY IBERIA, S.L.	30/01/04	249.029	1.275.118,43	7.887	16	79	301
21. OCEAN'S TWELVE , UNO MÁS ENTRA EN JUEGO	ESTATS UNITS	WARNER SOGEFILMS, A.I.E.	17/12/04	229.781	1.221.730,03	3.359	3	76	95
22. COLLATERAL	ESTATS UNITS	U.I.P	15/10/04	227.305	1.216.738,99	6.346	12	72	253
23. Y ENTONCES LLEGÓ ELLA	ESTATS UNITS	U.I.P	12/03/04	231.634	1.210.325,17	7.268	22	55	241
24. TERMINAL, LA	ESTATS UNITS	U.I.P	10/09/04	223.855	1.179.088,36	5.619	17	64	243
25. OCÉANOS DE FUEGO	ESTATS UNITS	THE WALT DISNEY COMPANY IBERIA, S.L.	12/03/04	223.320	1.140.505,08	6.012	18	77	284

Títol	Nacionalitat	Distribuidora	Data d'estrena	Espectadors	Recaptació	Projeccions	Nº Setmanes en cartellera	Nº Còpies exhibides	Nº Pantalles exhibides
26. POLAR EXPRESS	ESTATS UNITS	WARNER SOGEFILMS, A.I.E.	03/12/04	193.385	1.121.705,58	4.838	5	70	221
27. MITO DE BOURNE, EL	ESTATS UNITS	U.I.P	17/09/04	208.515	1.101.506,88	6.452	14	75	260
28. SONRISA DE MONA LISA, LA	ESTATS UNITS	COLUMBIA TRI-STAR FILMS DE ESPAÑA, S.A.	16/01/04	212.487	1.092.456,79	5.666	16	60	238
29. CAZADORES DE MENTES	ESTATS UNITS	AURUM PRODUCCIONES, S.A.	20/08/04	211.424	1.081.850,53	6.245	11	56	204
30. 21 GRAMOS	ESTATS UNITS	U.I.P	30/01/04	206.277	1.078.606,11	5.294	42	31	173
31. CUESTIÓN DE PELOTAS	ESTATS UNITS	HISPANO FOX FILM S.A.E.	10/09/04	202.261	1.049.445,06	6.103	15	63	209
32. FUEGO DE LA VENGANZA, EL	ESTATS UNITS	HISPANO FOX FILM S.A.E.	08/10/04	196.358	1.043.791,55	4.510	11	62	219
33. KILL BILL VOLUMEN 2	ESTATS UNITS	THE WALT DISNEY COMPANY IBERIA, S.L.	23/07/04	198.432	1.008.419,76	5.118	21	73	240
34. LADYKILLERS	ESTATS UNITS	THE WALT DISNEY COMPANY IBERIA, S.L.	21/05/04	189.255	984.967,29	8.995	21	54	242
35. VIDAS AJENAS	ESTATS UNITS	WARNER SOGEFILMS, A.I.E.	26/03/04	184.707	956.309,73	5.828	18	57	194
36. DOCE EN CASA	ESTATS UNITS	HISPANO FOX FILM S.A.E.	20/02/04	184.713	945.730,56	5.384	22	58	256
37. SPY KIDS 3 D. GAME OVER	ESTATS UNITS	THE WALT DISNEY COMPANY IBERIA, S.L.	20/08/04	192.883	930.962,12	5.532	16	76	266
38. MELINDA Y MELINDA	ESTATS UNITS	HISPANO FOX FILM S.A.E.	29/10/04	168.619	922.680,46	4.661	10	37	148
39. ALIEN VS. PREDATOR	ESTATS UNITS	HISPANO FOX FILM S.A.E.	19/11/04	170.156	910.331,77	5.701	6	84	261
40. FAHRENHEIT 9/11	ESTATS UNITS	ALTA CLASSICS, S.L.UNIPERSONAL	23/07/04	176.616	905.204,82	4.333	17	32	164
41. PETER PAN, LA GRAN AVENTURA	ESTATS UNITS	COLUMBIA TRI-STAR FILMS DE ESPAÑA, S.A.	26/03/04	179.030	898.287,68	5.400	23	72	274
42. CASA, LA	ESTATS UNITS	THE WALT DISNEY COMPANY IBERIA, S.L.	16/01/04	169.949	884.291,48	4.844	20	52	204
43. JURADO, EL	ESTATS UNITS	HISPANO FOX FILM S.A.E.	06/02/04	165.997	855.673,09	5.122	21	54	232
44. RESIDENT EVIL 2 : APOCALIPSIS	ESTATS UNITS	SOCIEDAD GRAL. DE DERECHOS AUDIOVISUALES	05/11/04	156.377	832.209,37	4.818	7	69	195
45. EXORCISTA, : EL COMIENZO, EL	ESTATS UNITS	WARNER SOGEFILMS, A.I.E.	29/10/04	151.925	821.486,50	4.211	8	63	192
46. EFECTO MARIPOSA, EL	ESTATS UNITS	TRIPICTURES, S.A.	30/04/04	155.443	810.918,05	6.702	17	45	216
47. MUJERES PERFECTAS, LAS	ESTATS UNITS	U.I.P	06/08/04	152.888	779.298,61	4.593	12	39	140
48. CATWOMAN	ESTATS UNITS	WARNER SOGEFILMS, A.I.E.	06/08/04	155.804	765.967,86	5.090	15	63	223
49. ZAFARRANCHO EN EL RANCHO	ESTATS UNITS	THE WALT DISNEY COMPANY IBERIA, S.L.	06/08/04	159.711	758.893,68	5.171	19	72	239
50. SCOOBY DOO 2. DESATADO	ESTATS UNITS	WARNER SOGEFILMS, A.I.E.	02/04/04	147.969	729.829,96	4.476	22	66	247

2.8.4. Producció de països de la resta del món

Titul	Nacionalitat	Distribuïdora	Data d'estrena	Espectadors	Recaptació	Projeccions	Nº Setmanes en cartellera	Nº Còpies exhibides	Nº Pantalles exhibides
1. SEÑOR DE LOS ANILLOS, EL: RETORNO DEL REY, EL	NOVA ZELANDA	AURUM PRODUCCIONES, S.A.	17/12/03	447.964	2.322.862,27	8.460	41	105	419
2. INVASIONES BÁRBARAS, LAS	CANADÀ	GOLDEM FILMS	19/12/03	64.308	346.149,07	1.744	35	11	55
3. SHIN CHAN, OPERACIÓN RESCATE	JAPÓ	LUK INTERNACIONAL, S.A.	25/06/04	66.678	315.707,76	3.878	21	66	209
4. MALDICIÓN 2, LA	JAPÓ	DEA PLANETA, S.L.	03/09/04	55.696	290.628,06	2.512	12	32	105
5. DORAEMON EL GLADIADOR	JAPÓ	LUK INTERNACIONAL, S.A.	27/08/04	58.850	282.100,67	2.489	17	63	183
6. PRIMAVERA, VERANO, OTOÑO, INVIERNO Y PRIMAVERA	COREA DEL SUD	FESTIVAL FILMS, S.L.	10/09/04	50.625	275.603,90	1.534	17	8	37
7. ZATOICHI	JAPÓ	VÉRTIGO FILMS, S.L.	06/02/04	28.885	150.454,81	1.071	23	18	45
8. HAZ CONMIGO LO QUE QUIERAS	REPÚBLICA TXECA	STAR LINE TV PRODUCTIONS, S.L.	13/02/04	26.734	139.985,00	1.710	14	21	71
9. GRAN SEDUCCIÓN, LA	CANADÀ	GOLEM DISTRIBUCIÓN, S.L.	06/08/04	25.147	135.949,85	896	19	6	20
10. ARCA RUSA, EL	UNIÓ SOVIÈTICA	INDISA KAPLAN AV, S.A.	07/05/04	21.818	111.935,10	528	35	3	11
11. REGRESO, EL	UNIÓ SOVIÈTICA	GOLDEM FILMS	12/03/04	15.458	82.070,95	609	19	5	18
12. WHALE RIDER	NOVA ZELANDA	MANGA FILMS, S.L.	11/06/04	13.779	71.699,50	882	21	11	52
13. MALDICIÓN, LA	JAPÓ	DEA PLANETA, S.L.	14/11/03	11.110	57.090,75	544	5	16	32
14. BEAUTIFUL BOXER	TAILÀNDIA	KISS COMUNICACIÓ S.L.	17/12/04	9.927	50.797,31	727	3	19	35
15. TREN DE ZHOU YU, EL	XINA	VÉRTIGO FILMS, S.L.	17/09/04	9.320	50.745,03	484	9	7	20
16. OSAMA	AFGANISTAN	ALTA CLASSICS, S.L.UNIPERSONAL	19/12/03	9.317	48.605,45	392	16	5	20
17. KOMODO	AUSTRÀLIA	NEW WORLD FILMS INTERNACIONAL, S.A.	30/07/04	9.695	48.193,55	841	6	24	41
18. GUERREROS DEL CIELO Y DE LA TIERRA	XINA	COLUMBIA TRI-STAR FILMS DE ESPAÑA, S.A.	14/08/04	6.628	34.012,70	446	5	12	20
19. ONG-BAK	TAILÀNDIA	MANGA FILMS, S.L.	29/12/04	6.950	32.554,30	337	1	33	34
20. BARAN.(LLUVIA)	IRAN	CIVITE FILMS, S.L.	11/06/04	5.577	29.690,30	271	10	5	10
21. MEMORIES OF MURDER (CRONICA DE UN ASESINO EN COREA)	COREA DEL NORD	ALTA CLASSICS, S.L.UNIPERSONAL	21/05/04	4.569	23.955,49	284	13	3	16
22. SECRETO DEL TALISMÁN, EL	XINA	LOLAFILMS DISTRIBUCIÓN, S.A.	20/08/04	4.731	23.253,25	433	8	15	24
23. BLIZZARD, EL RENO MÁGICO	CANADÀ	FLINS & PINICULAS, S.L.	29/10/04	4.312	21.157,50	131	7	9	14
24. 2 HERMANAS	COREA DEL SUD	KARMA FILMS, S.L	19/11/04	3.255	17.640,00	213	7	7	13
25. JAPANESE STORY	AUSTRÀLIA	LOLAFILMS DISTRIBUCIÓN, S.A.	08/04/04	3.115	16.514,40	213	12	4	10

Títol	Nacionalitat	Distribuïdora	Data d'estrena	Espectadors	Recaptació	Projeccions	Nº Setmanes en cartellera	Nº Còpies exhibides	Nº Pantalles exhibides
26. VENGANZA, LA (VERSIÓN X)	HONGRIA	ESSEX VÍDEO ESPAÑA, S.L.	05/01/04	2.036	15.949,00	118	3	1	2
27. A MI HOMBRE LE GUSTAN JOVENCITAS	HONGRIA	ESSEX VÍDEO ESPAÑA, S.L.	15/09/03	1.813	14.504,00	96	2	1	1
28. RADIO FAVELA	BRASIL	DÍAZ Y GALLEJONES, S.L.	28/05/04	2.522	13.893,30	107	21	2	6
29. CIUDAD DE DIOS	BRASIL	VÉRTIGO FILMS, S.L.	31/01/03	2.249	12.395,65	161	39	5	14
30. VIDA EN LAS PROFUNDIDADES	CANADÀ	ALTA DIMENSIÓN CINEMATOGRÁFICA, S.L.	01/01/96	1.991	9.633,30	13	7	1	1
31. HERO	XINA	COLUMBIA TRI-STAR FILMS DE ESPAÑA, S.A.	14/11/03	1.913	9.615,60	149	19	10	18
32. PRECIO DE LA LECHE, EL	NOVA ZELANDA	CIVITE FILMS, S.L.	14/08/04	1.804	9.438,50	101	4	2	4
33. MAMBO ITALIANO	CANADÀ	LOLAFILMS DISTRIBUCIÓN, S.A.	22/10/04	1.752	9.419,70	211	3	10	11
34. DINA	NORUEGA	VÉRTIGO FILMS, S.L.	25/06/04	1.573	8.154,22	174	5	5	10
35. CARANDIRU	BRASIL	COLUMBIA TRI-STAR FILMS DE ESPAÑA, S.A.	13/02/04	1.406	7.353,30	114	7	2	8
36. PRIMERA ORGÍA, LA	HONGRIA	ESSEX VÍDEO ESPAÑA, S.L.	21/07/03	863	6.904,00	56	2	1	1
37. DÍAS DE GARAJE	AUSTRÀLIA	HISPANO FOX FILM S.A.E.	09/01/04	1.188	6.774,85	105	6	4	6
38. DESEANDO AMAR	XINA	AMBOTO AUDIOVISUAL, S.L.	16/02/01	1.048	6.287,80	35	5	2	2
39. DORAEMON I L'IMPERI MAIA	JAPÓ	LUK INTERNACIONAL, S.A.	29/08/03	1.889	5.997,50	21	3	2	2
40. INVASOR, EL	BRASIL	SHERLOCK FILMS, S.A.	27/08/04	1.010	5.298,00	69	4	1	2
41. CUENTOS DE TOKIO	JAPÓ	DEA PLANETA, S.L.	21/11/03	913	5.132,00	28	3	1	1
42. MEJOR QUE EL SEXO	AUSTRÀLIA	SHERLOCK MEDIA, S.L.	21/09/01	809	4.887,00	28	1	1	1
43. MENTIRAS DE JANG SUN WOO	COREA DEL SUD	GOLEM DISTRIBUCIÓN, S.L.	03/08/01	764	4.611,00	28	1	1	1
44. CORTEN	AUSTRÀLIA	NEW WORLD FILMS INTERNACIONAL, S.A.	31/08/01	740	4.254,30	28	1	1	1
45. HERMANDAD	CANADÀ	NEW WORLD FILMS INTERNACIONAL, S.A.	05/12/02	727	4.254,30	28	1	1	1
46. KARLSSON DE LES TEULADES	NÍGER	ASS. CULT. CAVALLFORT-DRAC MÀGIC-RIALLES	23/11/03	1.148	4.197,00	47	11	5	22
47. SHIN-CHAN, A LA RECERCA DE LES BOLES PERDUDES	JAPÓ	LUK INTERNACIONAL, S.A.	27/06/03	1.030	3.591,00	60	11	4	5
48. RIDERS	CANADÀ	VÉRTIGO FILMS, S.L.	12/12/03	663	3.466,50	55	2	5	8
49. CAMINAR SOBRE LAS AGUAS	ISRAEL	GOLEM DISTRIBUCIÓN, S.L.	29/12/04	631	3.191,60	49	1	4	4
50. LEJANO	TURQUIA	GOLEM DISTRIBUCIÓN, S.L.	31/10/03	567	2.491,00	45	6	2	6

3. Exhibició cinematogràfica per versió i llengua de projecció

3.1. Espectadors per versió i llengua de projecció

	2000	2001	2002	2003	2004	%
Original en Català	92.781	147.173	84.020	145.547	52.376	0,18
Doblada en Català	642.670	620.296	806.602	918.752	763.846	2,63
Subtitulada en Català	691	18.795	15.500	9.812	6.842	0,02
TOTAL CATALÀ	736.142	786.264	906.122	1.074.111	823.064	2,83
Original en Castellà	2.518.386	3.657.322	3.532.144	3.578.266	3.229.960	11,12
Doblada en Castellà	24.824.061	25.901.844	24.780.136	22.953.671	23.134.254	79,68
Subtitulada en Castellà	1.537.470	1.512.773	1.361.117	1.684.594	1.814.768	6,25
O. en altres llengües	0	0	44	726	428	0,00
TOTAL NO CATALÀ	28.879.917	31.071.939	29.673.441	28.217.257	28.179.410	97,05
Sense Diàlegs	0	976	0	10.798	32.217	0,11
TOTAL	29.616.059	31.859.179	30.579.563	29.302.166	29.034.691	100,00

3.2. Recaptació per versió i llengua de projecció

	2000	2001	2002	2003	2004	%
Original en Català	391.651,96	668.375,59	407.106,07	680.848,49	227.207,66	0,15
Doblada en Català	2.877.414,21	2.829.506,11	3.981.013,93	4.597.154,83	3.904.192,05	2,58
Subtitulada en Català	2.613,36	94.486,13	75.756,84	49.574,00	34.474,10	0,02
TOTAL CATALÀ	3.271.679,53	3.592.367,83	4.463.876,84	5.327.577,32	4.165.873,81	2,75
Original en Castellà	11.013.827,82	17.047.794,97	17.127.116,98	17.970.026,75	16.936.124,50	11,19
Doblada en Castellà	108.058.225,99	118.273.555,47	119.177.826,43	115.830.782,08	120.246.787,53	79,45
Subtitulada en Castellà	6.952.732,74	7.271.749,30	6.877.660,92	8.876.411,66	9.738.669,79	6,43
O. en altres llengües	0,00	0,00	132,00	3.706,40	2.254,20	0,00
TOTAL NO CATALÀ	126.024.786,55	142.593.099,74	143.182.736,33	142.680.926,89	146.923.836,02	97,08
Sense Diàlegs	0,00	4.701,44	0,00	58.330,25	250.741,30	0,17
TOTAL	129.296.466,08	146.190.169,01	147.646.613,17	148.066.834,46	151.340.451,13	100,00

Nota: Els anys 2000, 2001 no quadren amb els imports totals de la taula de l'apartat 1.2. per raó de la conversió monetària de pessetes a euros de cada una de les versions-llengua projectades.

3.3. Títols per versió i llengua de projecció

	2000	2001	2002	2003	2004
Original en Català	25	23	25	23	15
Doblada en Català	52	62	62	74	71
Subtitulada en Català	3	3	5	7	3
TOTAL CATALÀ (*)	79	87	92	103	89
Original en Castellà	130	149	170	173	159
Doblada en Castellà	638	601	602	632	566
Subtitulada en Castellà	425	376	443	380	359
O. en altres llengües	0	0	1	1	2
TOTAL NO CATALÀ (*)	997	939	1.002	962	867
Sense Diàlegs	1	3	0	3	5
TOTAL TÍTOLS (*)	1.025	969	1.032	1.003	897

(*) El total correspon a títols, independentment de la versió en que s'hagi exhibit.

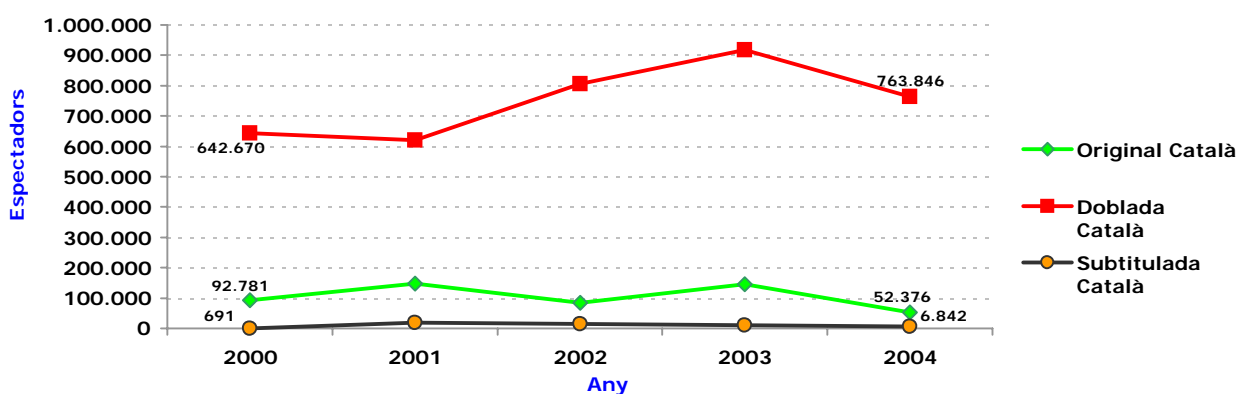
3.4. Projeccions per versió i llengua de projecció

	2000	2001	2002	2003	2004	%
Original en Català	4.561	6.966	2.751	6.497	2.378	0,27
Doblada en Català	14.956	15.452	19.798	25.241	25.180	2,86
Subtitulada en Català	60	642	643	369	229	0,03
TOTAL CATALÀ	19.577	23.060	23.192	32.107	27.787	3,16
Original en Castellà	79.798	99.936	118.840	119.550	110.770	12,60
Doblada en Castellà	558.926	590.541	644.042	679.403	679.843	77,32
Subtitulada en Castellà	49.204	45.979	44.643	55.086	58.653	6,67
O. en altres llengües	0	0	1	14	52	0,01
TOTAL NO CATALÀ	687.928	736.456	807.526	854.053	849.318	96,59
Sense Diàlegs	258	361	0	816	2.167	0,25
TOTAL PROJECCIONS	707.763	759.877	830.718	886.976	879.272	100,00

3.5. Exhibició cinematogràfica en Català

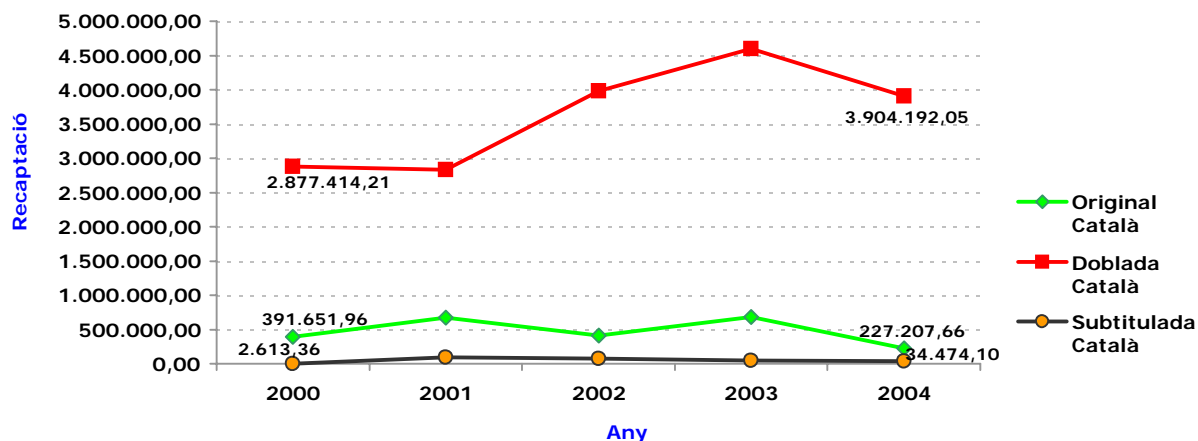
3.5.1. Espectadors

	2000	2001	2002	2003	2004	%
Original en Català	92.781	147.173	84.020	145.547	52.376	6,36
Doblada en Català	642.670	620.296	806.602	918.752	763.846	92,81
Subtitulada en Català	691	18.795	15.500	9.812	6.842	0,83
TOTAL CINEMA EN CATALÀ	736.142	786.264	906.122	1.074.111	823.064	100,00



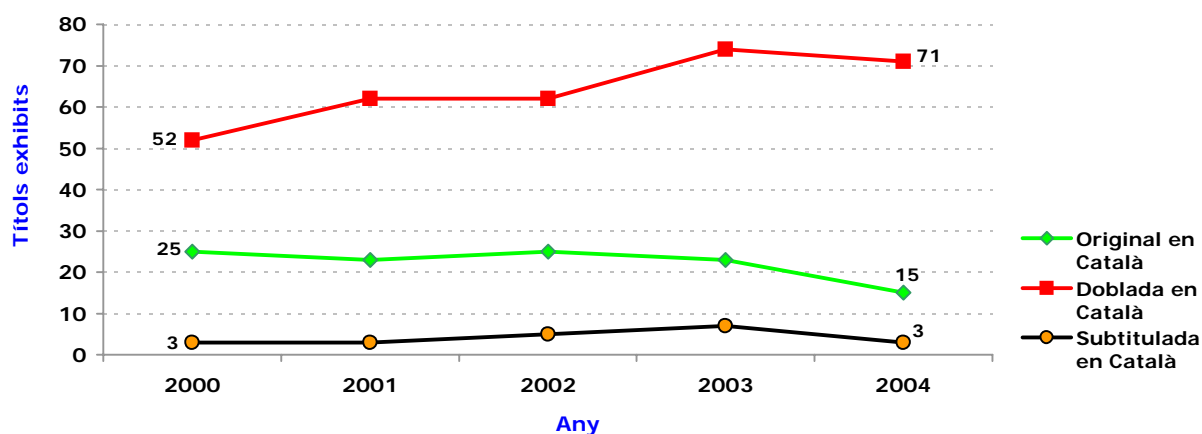
3.5.2. Recaptació

	2000	2001	2002	2003	2004	%
Original en Català	391.651,96	668.375,59	407.106,07	680.848,49	227.207,66	5,45
Doblada en Català	2.877.414,21	2.829.506,11	3.981.013,93	4.597.154,83	3.904.192,05	93,72
Subtitulada en Català	2.613,36	94.486,13	75.756,84	49.574,00	34.474,10	0,83
TOTAL CINEMA EN CATALÀ	3.271.679,53	3.592.367,83	6.864.047,36	5.327.577,32	4.165.873,81	100,00



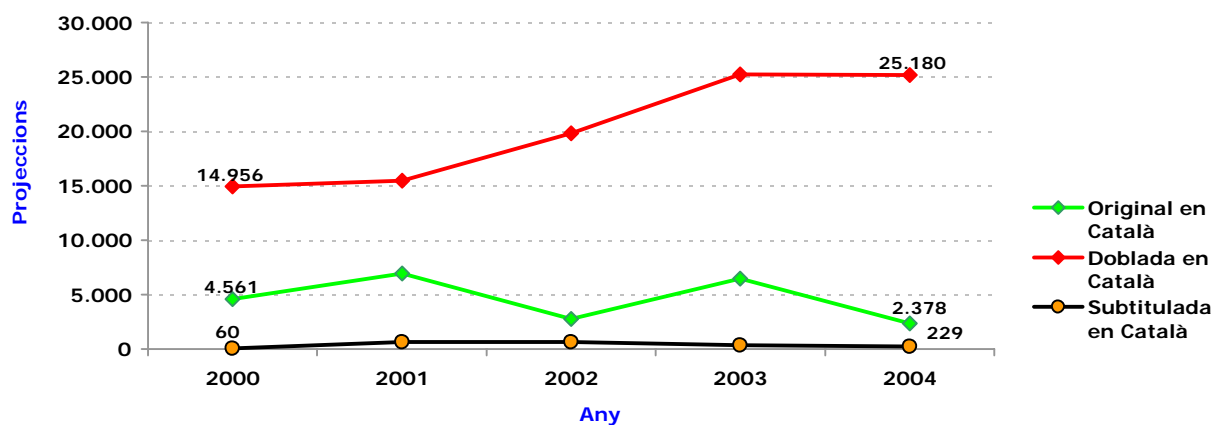
3.5.3. Títols exhibits

	2000	2001	2002	2003	2004	%
Original en Català	25	23	25	23	15	16,85
Doblada en Català	52	62	62	74	71	79,78
Subtitulada en Català	3	3	5	7	3	3,37
TOTAL CINEMA EN CATALÀ	77	88	92	103	89	100,00



3.5.4. Projeccions

	2000	2001	2002	2003	2004	%
Original en Català	4.561	6.966	2.751	6.497	2.378	8,56
Doblada en Català	14.956	15.452	19.798	25.241	25.180	90,62
Subtitulada en Català	60	642	643	369	229	0,82
TOTAL CINEMA EN CATALÀ	19.577	23.060	23.192	32.107	27.787	100,00



3.6. Rànquing de les 50 pel·lícules exhibides en català més vistes: Any 2004

Títol	Nacionalitat	Distribuidora	Data d'estrena	Espectadors	Recaptació	Projeccions	Nº Setmanes en cartellera	Nº Còpies exhibides	Nº Pantalles exhibides
1. SHREK 2	ESTATS UNITS	U.I.P	30/06/04	97.725	482.056,50	2.608	22	23	111
2. SHIN CHAN, OPERACIÓN RESCATE	JAPÓ	LUK INTERNACIONAL, S.A.	25/06/04	66.297	313.547,06	3.863	21	66	209
3. DORAEMON EL GLADIADOR	JAPÓ	LUK INTERNACIONAL, S.A.	27/08/04	57.974	277.791,97	2.464	17	63	183
4. INCREÍBLES, LOS	ESTATS UNITS	THE WALT DISNEY COMPANY IBERIA, S.L.	21/11/04	52.781	285.467,30	1.077	6	11	37
5. HARRY POTTER Y EL PRISIONERO DE AZKABAN	REGNE UNIT	WARNER SOGEFILMS, A.I.E.	18/06/04	42.314	215.500,90	1.089	16	12	62
6. HERMANO OSO	ESTATS UNITS	THE WALT DISNEY COMPANY IBERIA, S.L.	26/03/04	40.944	202.942,05	957	23	10	71
7. MISTERIOS DEL TITÁNIC	ESTATS UNITS	TEATROMAX, S.A.	12/12/03	28.373	223.192,80	387	46	1	1
8. ESPANTATIBURONES, EL	ESTATS UNITS	U.I.P	08/10/04	27.457	144.377,65	700	11	13	63
9. GARFIELD	ESTATS UNITS	HISPANO FOX FILM S.A.E.	01/09/04	26.335	131.770,45	906	15	12	60
10. SEÑOR DE LOS ANILLOS, EL: RETORNO DEL REY, EL	NOVA ZELANDA	AURUM PRODUCCIONES, S.A.	17/12/03	25.222	127.260,40	662	14	12	50
11. CASITA BLANCA, LA CIUTAT OCULTA, LA	ESPANYA	DIAFRAGMA PROD. CINEMATOG.	29/11/02	24.687	91.592,80	1.106	43	1	2
12. SPIDER-MAN 2	ESTATS UNITS	COLUMBIA TRI-STAR FILMS DE ESPAÑA, S.A.	14/07/04	23.837	116.581,35	908	12	13	52
13. SCOOBY DOO 2. DESATADO	ESTATS UNITS	WARNER SOGEFILMS, A.I.E.	02/04/04	20.894	98.047,07	658	19	11	62
14. VUELTA AL MUNDO EN 80 DIAS, LA	REGNE UNIT	SOCIEDAD GRAL. DE DERECHOS AUDIOVISUALES	23/07/04	18.750	87.758,16	658	16	11	50
15. BUSCANDO A NEMO	ESTATS UNITS	THE WALT DISNEY COMPANY IBERIA, S.L.	28/11/03	17.742	82.294,60	496	20	17	64
16. NUBES DE VERANO	ESPANYA	ALTA CLASSICS, S.L.UNIPERSONAL	30/04/04	16.371	90.156,58	364	18	7	16
17. IRIS, DE ROSA VERGÉS	ESPANYA	OVIDEO TV, S.A.	16/07/04	16.244	83.027,40	184	10	5	10
18. AÑO DEL DILUVIO, EL	ESPANYA	OBERÓN CINEMATOGRAFICA, S.A.	28/04/04	14.566	70.160,75	993	23	10	52
19. OASI MARÍ	ESTATS UNITS	TEATROMAX, S.A.	06/05/03	14.264	88.550,75	209	24	1	1
20. COS HUMÀ, EL	ESTATS UNITS	EXMAX 94, SA	10/05/02	13.978	62.558,40	119	38	2	1
21. AVENTURA ALIEN	ESTATS UNITS	TEATROMAX, S.A.	07/05/03	12.828	76.489,00	206	43	1	1
22. P3K: PINOCHO 3000	ESPANYA	SOCIEDAD GRAL. DE DERECHOS AUDIOVISUALES	09/07/04	10.248	48.396,21	503	19	15	56
23. ROMASANTA, LA CAZA DE LA BÉSTIA	ESPANYA	SOCIEDAD GRAL. DE DERECHOS AUDIOVISUALES	14/05/04	8.273	44.747,45	205	7	4	14
24. EN LA CIUDAD	ESPANYA	ALTA CLASSICS, S.L.UNIPERSONAL	07/11/03	8.142	42.177,80	259	13	4	21
25. MORT DE NINGU, L'ENIGMA HEINZ CHES, LA	ESPANYA	MOTION PICTURES S.A.	24/06/04	7.504	38.287,60	118	9	2	5

Nota: Els títols en color blau són de producció espanyola. Els títols en color vermell són de producció catalana

Títol	Nacionalitat	Distribuïdora	Data d'estrena	Espectadors	Recaptació	Projeccions	Nº Setmanes en cartellera	Nº Còpies exhibides	Nº Pantalles exhibides
26. MALA UVA	ESPANYA	WANDA DISTRIB. CINEMATOG. DE FILMS, S.L.	10/09/04	6.946	37.872,90	125	5	3	3
27. PLATILLOS VOLANTES	ESPANYA	WARNER SOGEFILMS, A.I.E.	07/11/03	6.909	34.568,20	170	11	3	13
28. UNA SERIE DE CATASTRÓFICAS DESDICHAS DE LEMO	ESTATS UNITS	U.I.P	22/12/04	6.899	34.590,40	331	2	12	17
29. AUSTRALIA	ESTATS UNITS	TEATROMAX, S.A.	06/12/03	6.845	39.081,05	126	30	1	1
30. INCONSCIENTES	ESPANYA	ALTA CLASSICS, S.L.UNIPERSONAL	27/08/04	6.479	33.149,34	357	9	7	16
31. CID: LA LEYENDA, EL	ESPANYA	SOCIEDAD GRAL. DE DERECHOS AUDIOVISUALES	19/12/03	6.125	27.308,73	218	13	12	49
32. TODO LO DEMÁS	ESTATS UNITS	LAUREN FILMS, S.A.	05/12/03	5.997	30.971,00	374	7	12	26
33. ESTACIÓ ESPACIAL 3D	ESTATS UNITS	EXMAX 94, SA	08/11/02	5.594	26.169,90	56	29	1	1
34. DE NENS	ESPANYA	MASSA D'OR PROD. CINEMATOGRAF. I AUDIOV.	26/03/04	5.422	29.754,40	91	10	1	5
35. BALSEROS	ESPANYA	LAUREN FILMS, S.A.	12/04/02	5.263	26.703,40	129	9	1	3
36. NIÑO QUE QUERIA SER UN OSO, EL	FRANÇA	LAUREN FILMS, S.A.	22/12/04	5.217	23.844,40	345	2	18	28
37. GATO, EL	ESTATS UNITS	U.I.P	07/04/04	5.052	25.857,30	364	13	12	33
38. LOONEY TUNES DE NUEVO EN ACCIÓN	ESTATS UNITS	WARNER SOGEFILMS, A.I.E.	05/12/03	3.944	16.126,05	130	11	13	33
39. RETORN A LA 3a DIMENSIÓ	ESTATS UNITS	TEATROMAX, S.A.	05/05/04	3.812	29.059,70	133	32	1	1
40. PAUL NASCHY EN ROJO SANGRE	ESPANYA	CANÓNIGO FILMS S.A.	23/04/04	3.761	18.428,30	157	8	3	13
41. LEE MIS LABIOS	FRANÇA	KARMA FILMS, S.L	09/07/04	3.488	17.278,12	434	14	10	30
42. SKY CAPTAIN Y EL MUNDO DE MAÑANA	ESTATS UNITS	DEA PLANETA, S.L.	22/12/04	3.339	16.910,30	266	2	11	17
43. PERFECTO AMOR EQUIVOCADO	ESPANYA	WANDA VISIÓN, S.A.	25/06/04	2.946	13.611,40	267	9	5	9
44. CÁMARA OSCURA	ESPANYA	MANGA FILMS, S.L.	27/08/04	2.763	13.956,50	208	4	6	11
45. HIPNOS	ESPANYA	DEAPLANETA PROD. CINEMATOGRAFIC	08/10/04	2.715	15.481,20	136	4	3	5
46. EMBRUJO DEL SUR, EL: LA MÀGIA DEL SUD	ESPANYA	SOGEDASA Y BARTONFILMS	04/07/03	2.581	13.102,50	15	5	6	8
47. MALETES DE TULSE LUPER, LES, 2a PART- DE VAUX AL MAR	ESPANYA	LAUREN FILMS, S.A.	11/06/04	2.477	10.131,25	112	18	7	9
48. MISTERIOS DE EGIPTO	ESTATS UNITS	ALTA DIMENSIÓN CINEMATOGRAFICA, S.L.	14/05/99	2.400	11.344,80	14	13	2	1
49. VIDA EN LAS PROFUNDIDADES	CANADÀ	ALTA DIMENSIÓN CINEMATOGRAFICA, S.L.	01/01/96	1.991	9.633,30	13	7	1	1
50. DORAEMON I L'IMPERI MAIA	JAPÓ	LUK INTERNACIONAL, S.A.	29/08/03	1.889	5.997,50	21	3	2	2

Nota: Els títols en color blau són de producció espanyola. Els títols en color vermell són de producció catalana

3.7. Rànquing de les 50 pel·lícules exhibides en català més taquilleres: Any 2004

Títol	Nacionalitat	Distribuïdora	Data d'estrena	Espectadors	Recaptació	Projeccions	Nº Setmanes en cartellera	Nº Còpies exhibides	Nº Pantalles exhibides
1. SHREK 2	ESTATS UNITS	U.I.P	30/06/04	97.725	482.056,50	2.608	22	23	111
2. SHIN CHAN, OPERACIÓN RESCATE	JAPÓ	LUK INTERNACIONAL, S.A.	25/06/04	66.297	313.547,06	3.863	21	66	209
3. INCREÍBLES, LOS	ESTATS UNITS	THE WALT DISNEY COMPANY IBERIA, S.L.	21/11/04	52.781	285.467,30	1.077	6	11	37
4. DORAEMON EL GLADIADOR	JAPÓ	LUK INTERNACIONAL, S.A.	27/08/04	57.974	277.791,97	2.464	17	63	183
5. MISTERIOS DEL TITÁNIC	ESTATS UNITS	TEATROMAX, S.A.	12/12/03	28.373	223.192,80	387	46	1	1
6. HARRY POTTER Y EL PRISIONERO DE AZKABAN	REGNE UNIT	WARNER SOGEFILMS, A.I.E.	18/06/04	42.314	215.500,90	1.089	16	12	62
7. HERMANO OSO	ESTATS UNITS	THE WALT DISNEY COMPANY IBERIA, S.L.	26/03/04	40.944	202.942,05	957	23	10	71
8. ESPANTATIBURONES, EL	ESTATS UNITS	U.I.P	08/10/04	27.457	144.377,65	700	11	13	63
9. GARFIELD	ESTATS UNITS	HISPANO FOX FILM S.A.E.	01/09/04	26.335	131.770,45	906	15	12	60
10. SEÑOR DE LOS ANILLOS, EL: RETORNO DEL REY, EL	NOVA ZELANDA	AURUM PRODUCCIONES, S.A.	17/12/03	25.222	127.260,40	662	14	12	50
11. SPIDER-MAN 2	ESTATS UNITS	COLUMBIA TRI-STAR FILMS DE ESPAÑA, S.A.	14/07/04	23.837	116.581,35	908	12	13	52
12. SCOOBY DOO 2. DESATADO	ESTATS UNITS	WARNER SOGEFILMS, A.I.E.	02/04/04	20.894	98.047,07	658	19	11	62
13. CASITA BLANCA, LA CIUTAT OCULTA, LA	ESPANYA	DIAFRAGMA PROD. CINEMATOG.	29/11/02	24.687	91.592,80	1.106	43	1	2
14. NUBES DE VERANO	ESPANYA	ALTA CLASSICS, S.L.UNIPERSONAL	30/04/04	16.371	90.156,58	364	18	7	16
15. OASI MARÍ	ESTATS UNITS	TEATROMAX, S.A.	06/05/03	14.264	88.550,75	209	24	1	1
16. VUELTA AL MUNDO EN 80 DIAS, LA	REGNE UNIT	SOCIEDAD GRAL. DE DERECHOS AUDIOVISUALES	23/07/04	18.750	87.758,16	658	16	11	50
17. IRIS, DE ROSA VERGÉS	ESPANYA	OVIDEO TV, S.A.	16/07/04	16.244	83.027,40	184	10	5	10
18. BUSCANDO A NEMO	ESTATS UNITS	THE WALT DISNEY COMPANY IBERIA, S.L.	28/11/03	17.742	82.294,60	496	20	17	64
19. AVENTURA ALIEN	ESTATS UNITS	TEATROMAX, S.A.	07/05/03	12.828	76.489,00	206	43	1	1
20. AÑO DEL DILUVIO, EL	ESPANYA	OBERON CINEMATOGRAFICA, S.A.	28/04/04	14.566	70.160,75	993	23	10	52
21. COS HUMÀ, EL	ESTATS UNITS	EXMAX 94, SA	10/05/02	13.978	62.558,40	119	38	2	1
22. P3K: PINOCHO 3000	ESPANYA	SOCIEDAD GRAL. DE DERECHOS AUDIOVISUALES	09/07/04	10.248	48.396,21	503	19	15	56
23. ROMASANTA, LA CAZA DE LA BÉSTIA	ESPANYA	SOCIEDAD GRAL. DE DERECHOS AUDIOVISUALES	14/05/04	8.273	44.747,45	205	7	4	14
24. EN LA CIUDAD	ESPANYA	ALTA CLASSICS, S.L.UNIPERSONAL	07/11/03	8.142	42.177,80	259	13	4	21
25. MORT DE NINGU, L'ENIGMA HEINZ CHES, LA	ESPANYA	MOTION PICTURES S.A.	24/06/04	7.504	38.287,60	118	9	2	5

Nota: Els títols en color blau són de producció espanyola. Els títols en color vermell són de producció catalana

Títol	Nacionalitat	Distribuïdora	Data d'estrena	Espectadors	Recaptació	Projeccions	Nº Setmanes en cartellera	Nº Còpies exhibides	Nº Pantalles exhibides
26. AUSTRALIA	ESTATS UNITS	TEATROMAX, S.A.	06/12/03	6.845	39.081,05	126	30	1	1
27. MALA UVA	ESPANYA	WANDA DISTRIB. CINEMATOG. DE FILMS, S.L.	10/09/04	6.946	37.872,90	125	5	3	3
28. UNA SERIE DE CATASTRÓFICAS DESDICHAS DE LEMO	ESTATS UNITS	U.I.P	22/12/04	6.899	34.590,40	331	2	12	17
29. PLATILLOS VOLANTES	ESPANYA	WARNER SOGEFILMS, A.I.E.	07/11/03	6.909	34.568,20	170	11	3	13
30. INCONSCIENTES	ESPANYA	ALTA CLASSICS, S.L.UNIPERSONAL	27/08/04	6.479	33.149,34	357	9	7	16
31. TODO LO DEMÁS	ESTATS UNITS	LAUREN FILMS, S.A.	05/12/03	5.997	30.971,00	374	7	12	26
32. DE NENS	ESPANYA	MASSA D'OR PROD. CINEMATOGRAF. I AUDIOV.	26/03/04	5.422	29.754,40	91	10	1	5
33. RETORN A LA 3a DIMENSIÓ	ESTATS UNITS	TEATROMAX, S.A.	05/05/04	3.812	29.059,70	133	32	1	1
34. CID: LA LEYENDA, EL	ESPANYA	SOCIEDAD GRAL. DE DERECHOS AUDIOVISUALES	19/12/03	6.125	27.308,73	218	13	12	49
35. BALSEROS	ESPANYA	LAUREN FILMS, S.A.	12/04/02	5.263	26.703,40	129	9	1	3
36. ESTACIÓ ESPACIAL 3D	ESTATS UNITS	EXMAX 94, SA	08/11/02	5.594	26.169,90	56	29	1	1
37. GATO, EL	ESTATS UNITS	U.I.P	07/04/04	5.052	25.857,30	364	13	12	33
38. NIÑO QUE QUERIA SER UN OSO, EL	FRANÇA	LAUREN FILMS, S.A.	22/12/04	5.217	23.844,40	345	2	18	28
39. PAUL NASCHY EN ROJO SANGRE	ESPANYA	CANÓNIGO FILMS S.A.	23/04/04	3.761	18.428,30	157	8	3	13
40. LEE MIS LABIOS	FRANÇA	KARMA FILMS, S.L	09/07/04	3.488	17.278,12	434	14	10	30
41. SKY CAPTAIN Y EL MUNDO DE MAÑANA	ESTATS UNITS	DEA PLANETA, S.L.	22/12/04	3.339	16.910,30	266	2	11	17
42. LOONEY TUNES DE NUEVO EN ACCIÓN	ESTATS UNITS	WARNER SOGEFILMS, A.I.E.	05/12/03	3.944	16.126,05	130	11	13	33
43. HIPNOS	ESPANYA	DEAPLANETA PROD. CINEMATOGRAFIC	08/10/04	2.715	15.481,20	136	4	3	5
44. CÁMARA OSCURA	ESPANYA	MANGA FILMS, S.L.	27/08/04	2.763	13.956,50	208	4	6	11
45. PERFECTO AMOR EQUIVOCADO	ESPANYA	WANDA VISIÓN, S.A.	25/06/04	2.946	13.611,40	267	9	5	9
46. EMBRUJO DEL SUR, EL: LA MÁGIA DEL SUD	ESPANYA	SOGEDASA Y BARTONFILMS	04/07/03	2.581	13.102,50	15	5	6	8
47. MISTERIOS DE EGIPTO	ESTATS UNITS	ALTA DIMENSIÓN CINEMATOGRAFICA, S.L.	14/05/99	2.400	11.344,80	14	13	2	1
48. MALETES DE TULSE LUPER, LES, 2a PART- DE VAUX AL MAR	ESPANYA	LAUREN FILMS, S.A.	11/06/04	2.477	10.131,25	112	18	7	9
49. VIDA EN LAS PROFUNDIDADES	CANADÀ	ALTA DIMENSIÓN CINEMATOGRAFICA, S.L.	01/01/96	1.991	9.633,30	13	7	1	1
50. DORAEMON I L'IMPERI MAIA	JAPÓ	LUK INTERNACIONAL, S.A.	29/08/03	1.889	5.997,50	21	3	2	2

Nota: Els títols en color blau són de producció espanyola. Els títols en color vermell són de producció catalana