
Exhibició Cinematogràfica

Any 2002

INDEX

1.- Exhibició cinematogràfica a Catalunya.

1.1.- Pantalles actives a Catalunya	Pàg. 1
1.2.- Espectadors a Catalunya	Pàg. 2
1.3.- Recaptació a Catalunya	Pàg. 3
1.4.- Ocupació de sales per dies de la setmana	Pàg. 4
1.5.- Preu mig per província. 1989-2002	Pàg. 5
1.6.- Espectadors i recaptació per comarca.	Pàg. 6
1.7.- Rànquing de recaptació i espectadors per títol a Catalunya	Pàg. 8

2.- Exhibició cinematogràfica per nacionalitat de la producció.

2.1.- Rànquing de recaptació i espectadors per nacionalitat. Resum	Pàg. 9
2.2.- Títols per nacionalitat de la producció. Any 2002	Pàg. 10
2.3.- Espectadors per nacionalitat de la producció. Any 2002	Pàg. 11
2.4.- Recaptació per nacionalitat de la producció. Any 2002	Pàg. 12
2.5.- Títols per nacionalitat de la producció. 1997-2002	Pàg. 13
2.6.- Espectadors per nacionalitat de la producció. 1997-2002	Pàg. 14
2.7.- Recaptació per nacionalitat de la producció. 1997-2002	Pàg. 15
2.8.- Espectadors a Catalunya de pel·lícules de producció catalana. 2001-2002	Pàg. 16
2.9.- Rànquing de recaptació i espectadors. Catalunya	Pàg. 17

3.- Exhibició cinematogràfica per versions.

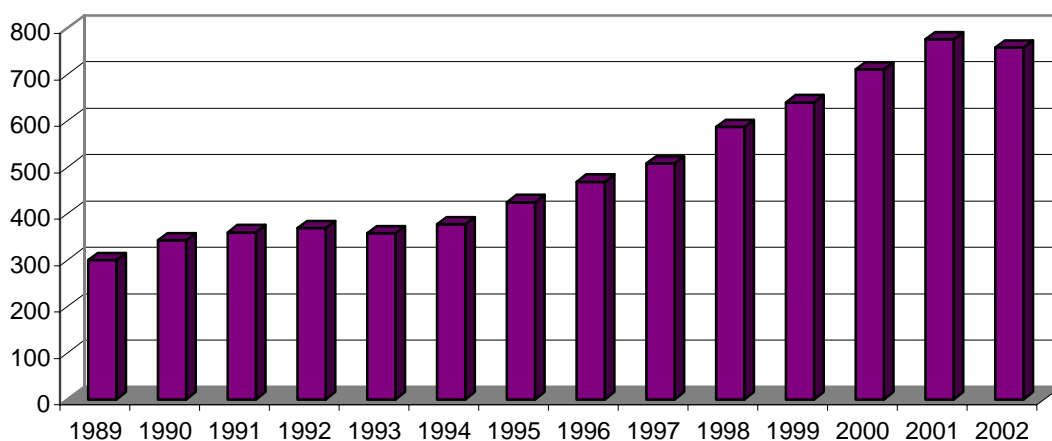
3.1.- Espectadors a Catalunya de pel·lícules en català. 2001-2002	Pàg. 19
3.2.- Recaptació i espectadors per versió: original català	Pàg. 20
3.3.- Recaptació i espectadors per versió: doblada català	Pàg. 22
3.4.- Recaptació i espectadors per versió: subtitulada català	Pàg. 25

Pantalles actives

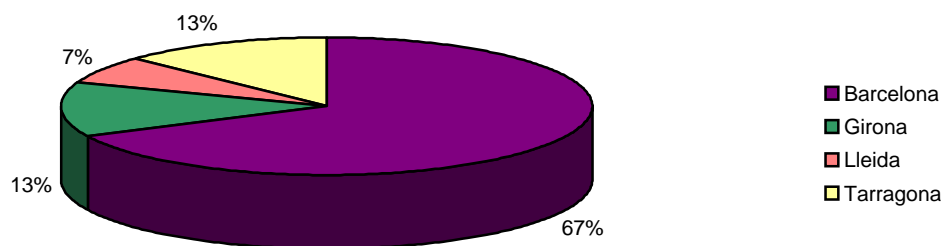
Any	Catalunya	Barcelona	Girona	Lleida	Tarragona
1989	300	178	41	34	47
1990	343	195	46	43	59
1991	360	207	48	46	59
1992	369	226	46	44	53
1993	358	226	40	41	51
1994	377	243	42	39	53
1995	425	285	39	38	63
1996	469	329	39	39	62
1997	508	351	51	39	67
1998	587	395	68	40	84
1999	640	453	68	38	81
2000	711	486	89	37	99
2001	776	527	92	42	115
2002	758	514	97	50	97

* Computen les pantalles que han tingut exhibició parcial o total durant l'any.

Pantalles actives 1989-2002



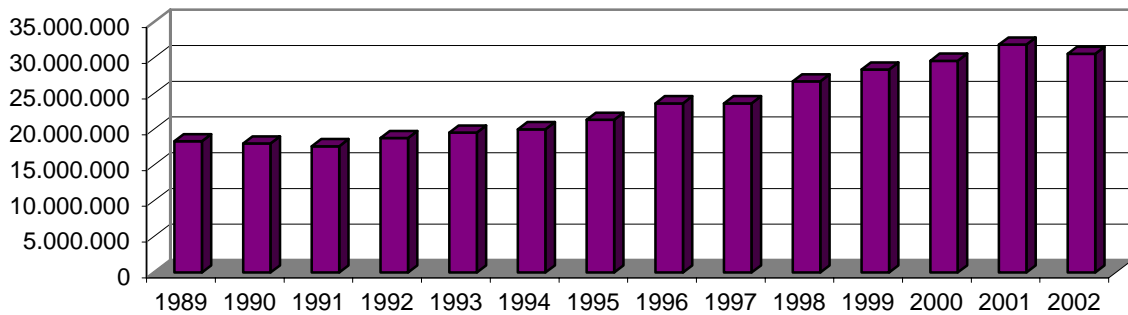
Pantalles actives 2002



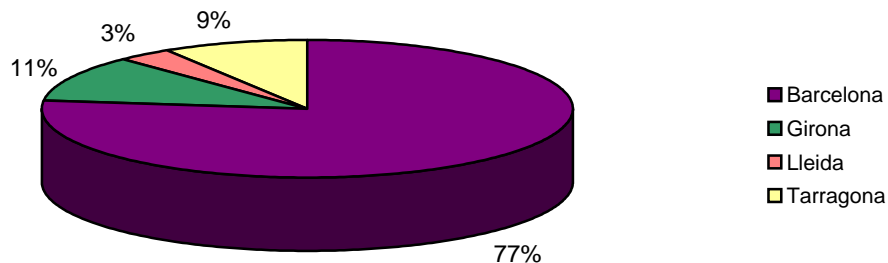
Espectadors

Any	Catalunya	Barcelona	Girona	Lleida	Tarragona
1989	18.361.065	15.248.177	1.590.099	810.006	712.783
1990	18.030.003	14.951.471	1.558.293	731.288	788.951
1991	17.655.164	14.838.345	1.420.818	655.081	740.920
1992	18.804.761	15.835.822	1.505.120	691.841	771.978
1993	19.548.935	16.448.799	1.500.490	748.872	850.774
1994	20.028.968	16.858.333	1.528.898	739.345	902.392
1995	21.337.263	17.959.716	1.663.974	706.578	1.006.995
1996	23.658.969	19.903.405	1.665.518	728.244	1.361.802
1997	23.659.345	19.832.950	1.587.312	713.538	1.525.545
1998	26.743.855	21.760.017	2.131.052	817.788	2.034.998
1999	28.371.110	22.822.830	2.455.381	821.333	2.271.566
2000	29.616.122	23.652.649	2.780.782	846.808	2.335.883
2001	31.860.415	24.898.883	3.257.104	917.656	2.786.772
2002	30.579.980	23.566.904	3.317.922	965.434	2.729.720

Espectadors 1989-2002



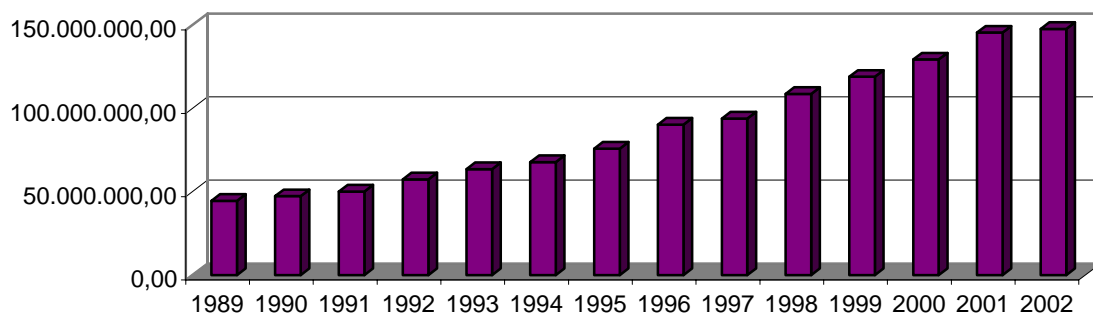
Espectadors 2002



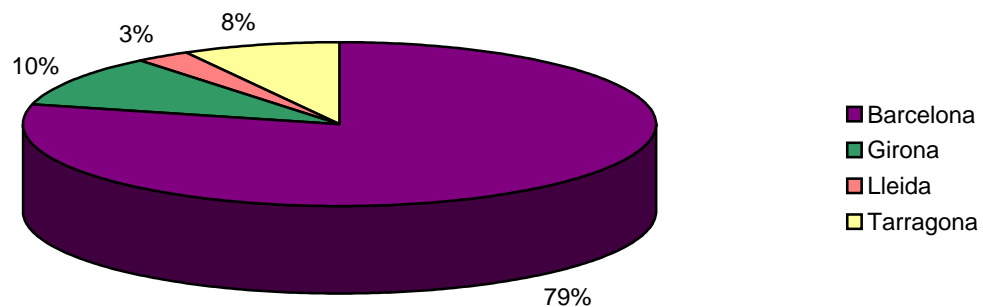
Recaptació

Any	Catalunya	Barcelona	Girona	Lleida	Tarragona
1989	44.559.883,03	37.909.129,96	3.482.481,25	1.732.083,08	1.436.188,74
1990	47.333.859,92	40.189.268,32	3.774.664,33	1.684.735,87	1.685.191,40
1991	50.093.698,89	42.883.580,26	3.831.162,33	1.668.711,30	1.710.245,00
1992	57.466.988,66	49.199.111,04	4.398.261,36	1.863.406,75	2.006.209,51
1993	63.535.823,69	54.184.561,85	4.700.370,78	2.189.748,12	2.461.142,94
1994	67.839.027,74	57.517.175,07	5.180.925,16	2.330.978,72	2.809.948,79
1995	75.829.505,76	64.433.880,21	5.849.146,73	2.335.760,37	3.210.718,45
1996	90.235.430,93	77.099.442,45	6.081.957,05	2.509.836,16	4.544.195,27
1997	93.909.922,31	80.219.929,12	6.037.691,58	2.556.990,37	5.095.311,24
1998	108.684.155,79	90.532.315,44	8.131.302,42	2.967.323,42	7.053.214,51
1999	118.946.357,69	98.205.627,58	9.376.723,94	3.088.063,90	8.275.942,27
2000	129.296.623,76	105.588.264,76	11.196.209,54	3.236.844,15	9.275.305,31
2001	145.466.435,78	116.889.077,42	13.588.371,37	3.651.743,24	11.337.243,75
2002	147.648.687,87	116.522.455,76	15.018.203,85	4.197.423,77	11.910.604,49

Recaptació 1989-2002

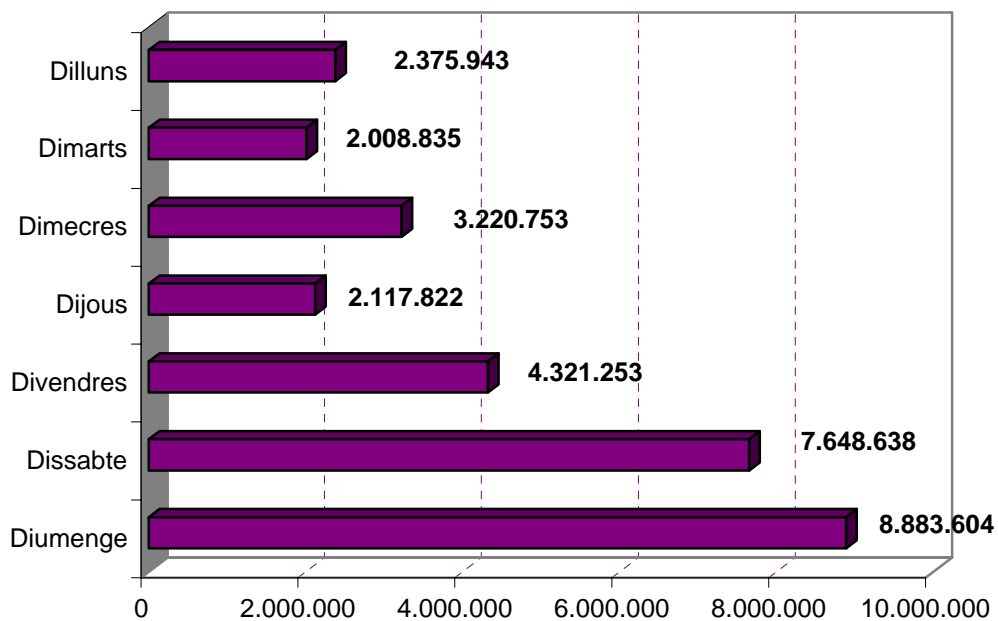


Recaptació 2002



Ocupació de sales per dies de la setmana. Any 2002

	Espectadors	Aforament ofert	% ocupació
Dilluns	2.375.943	24.635.712	9,64%
Dimarts	2.008.835	23.534.371	8,54%
Dimecres	3.220.753	24.221.153	13,30%
Dijous	2.117.822	23.810.868	8,89%
Divendres	4.321.253	29.547.881	14,62%
Dissabte	7.648.638	35.039.807	21,83%
Diumenge	8.883.604	32.050.385	27,72%

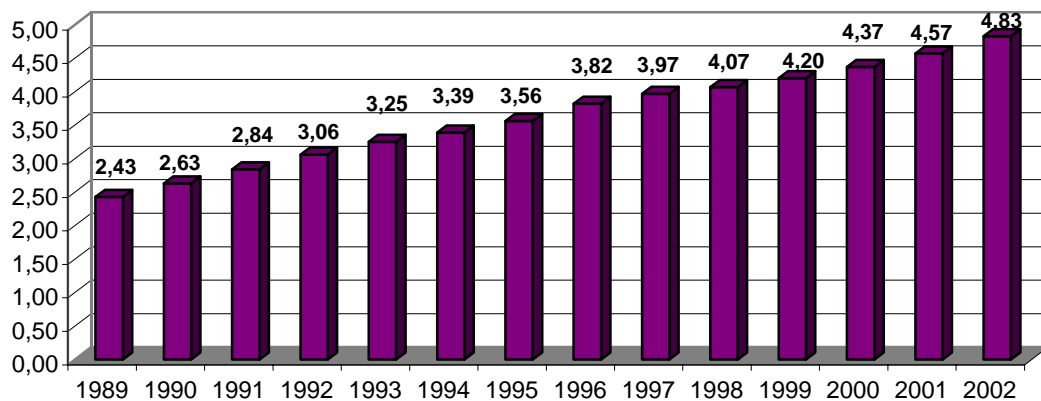


Evolució del preu mitjà de les entrades de cinema a Catalunya

Any	Preu mitjà Catalunya	Any	Preu mitjà Barcelona	Any	Preu mitjà Girona
1989	2,43	1989	2,49	1989	2,19
1990	2,63	1990	2,69	1990	2,43
1991	2,84	1991	2,89	1991	2,70
1992	3,06	1992	3,11	1992	2,93
1993	3,25	1993	3,30	1993	3,14
1994	3,39	1994	3,41	1994	3,39
1995	3,56	1995	3,59	1995	3,52
1996	3,82	1996	3,88	1996	3,65
1997	3,97	1997	4,04	1997	3,80
1998	4,07	1998	4,17	1998	3,82
1999	4,20	1999	4,30	1999	3,82
2000	4,37	2000	4,47	2000	4,03
2001	4,57	2001	4,69	2001	4,17
2002	4,83	2002	4,94	2002	4,53

Any	Preu mitjà Lleida	Any	Preu mitjà Tarragona
1989	2,14	1989	2,02
1990	2,31	1990	2,14
1991	2,55	1991	2,31
1992	2,70	1992	2,60
1993	2,93	1993	2,90
1994	3,16	1994	3,12
1995	3,31	1995	3,19
1996	3,45	1996	3,34
1997	3,59	1997	3,34
1998	3,63	1998	3,47
1999	3,76	1999	3,65
2000	3,82	2000	3,97
2001	3,98	2001	4,07
2002	4,35	2002	4,36

Evolució preu mig entrada



Espectadors i recaptació per comarca
(amb nombre de pantalles, aforament i preu mitjà)

Any: 2002

Des de setmana: 1 fins: 53

<u>Comarca</u>	<u>Municipis</u>	<u>Pantalles</u>	<u>Aforament</u>	<u>Espectadors</u>	<u>Recaptació</u>	<u>Preu mitjà</u>
Alt Camp	3	3	1.180	4.781	15.889,60	3,32
Alt Empordà	3	15	3.190	437.497	1.958.841,60	4,48
Alt Penedès	3	7	3.400	179.224	817.998,30	4,56
Alt Urgell	1	2	375	14.380	62.224,20	4,33
Alta Ribagorça	1	1	320	8.842	17.085,30	1,93
Anoia	3	6	2.394	157.420	728.403,95	4,63
Bages	1	15	3.586	666.974	3.199.714,59	4,80
Baix Camp	3	20	4.741	500.679	2.096.700,95	4,19
Baix Ebre	2	7	1.340	134.275	544.929,08	4,06
Baix Empordà	6	20	4.974	562.352	2.525.008,90	4,49
Baix Llobregat	11	73	18.301	2.550.500	12.035.184,29	4,72
Baix Penedès	5	17	4.625	459.479	2.053.878,80	4,47
Barcelonès	3	254	66.329	13.461.780	69.432.144,92	5,16
Berguedà	1	2	693	36.240	162.477,70	4,48
Cerdanya	1	2	939	31.402	161.815,00	5,15
Conca de Barberà	4	4	2.993	28.542	95.870,71	3,36
Garraf	4	11	3.799	250.234	1.186.213,00	4,74
Garrigues	2	2	660	8.440	20.475,51	2,43
Garrotxa	1	8	1.458	219.060	991.193,30	4,52
Gironès	1	34	7.343	1.397.025	6.498.951,85	4,65
Maresme	7	30	7.767	1.333.557	6.121.803,15	4,59
Montsià	1	11	1.498	303.525	1.218.268,70	4,01
Noguera	3	4	1.810	29.889	129.064,40	4,32
Osona	3	12	4.373	417.425	2.049.363,70	4,91
Pallars Jussà	2	2	985	16.339	59.181,20	3,62
Pallars Sobirà	1	1	285	6.834	26.872,20	3,93

Espectadors i recaptació per comarca
(amb nombre de pantalles, aforament i preu mitjà)

Any: 2002

Des de setmana: 1 fins: 53

<u>Comarca</u>	<u>Municipis</u>	<u>Pantalles</u>	<u>Aforament</u>	<u>Espectadors</u>	<u>Recaptació</u>	<u>Preu mitjà</u>
Pla de l'Estany	1	1	249	2.306	6.918,00	3,00
Pla d'Urgell	3	5	2.018	80.588	316.551,10	3,93
Priorat	1	1	200	1.465	3.404,80	2,32
Ribera d'Ebre	3	3	945	18.498	65.366,00	3,53
Ripollès	3	3	1.279	33.795	137.845,50	4,08
Segarra	1	1	550	14.505	57.510,50	3,96
Segrià	3	25	6.631	718.001	3.225.089,89	4,49
Selva	5	14	3.596	634.485	2.737.629,70	4,31
Solsonès	1	1	489	11.784	53.294,70	4,52
Tarragonès	1	23	6.047	1.262.038	5.780.692,10	4,58
Terra Alta	8	8	2.398	16.438	35.603,75	2,17
Urgell	4	5	1.430	41.913	168.497,97	4,02
Val d'Aran	1	1	225	13.919	61.576,80	4,42
Vallès Occidental	7	78	16.219	3.564.525	16.302.489,41	4,57
Vallès Oriental	6	26	5.661	949.025	4.486.662,75	4,73
TOTAL	124	758	197.295	30.579.980	147.648.687,87	4,83

Rànquing de recaptació i espectadors per títol a Catalunya (amb data d'estrena i nombre de sessions)

Any: 2002

Des de setmana: 1 fins: 53

<u>Títol</u>	<u>Data estrena</u>	<u>Sessions</u>	<u>Espectadors</u>	<u>Recaptació</u>
SPIDER-MAN	21/06/2002	15.145	1.053.744	4.941.452,46
HARRY POTTER Y LA CÁMARA SECRETA	29/11/2002	8.586	835.658	4.091.818,10
STAR WARS EPISODIO II. EL ATAQUE A LOS CLONES	17/05/2002	12.814	774.681	3.732.807,17
SEÑOR DE LOS ANILLOS: LAS DOS TORRES, EL	18/12/2002	4.090	717.493	3.517.245,41
MONSTRUOS, SA	08/02/2002	11.364	670.531	3.181.553,32
OCEAN'S ELEVEN	18/01/2002	11.511	635.725	3.056.119,39
SEÑOR DE LOS ANILLOS, EL	19/12/2001	9.978	631.666	2.985.221,89
SEÑALES	20/09/2002	9.456	533.272	2.567.163,35
EDAD DE HIELO, LA	12/07/2002	11.580	559.532	2.553.188,00
MINORITY REPORT	04/10/2002	8.402	510.459	2.485.834,34
MIB II: HOMBRES DE NEGRO II	30/08/2002	10.380	511.457	2.418.139,78
MUERE OTRO DÍA	22/11/2002	7.912	459.699	2.265.353,04
MENTE MARAVILLOSA, UNA	22/02/2002	8.012	455.764	2.187.338,33
BLADE II	19/04/2002	8.586	422.225	2.024.733,12
OTRO LADO DE LA CAMA, EL	05/07/2002	11.027	424.218	2.014.248,28
DRAGÓN ROJO, EL	25/10/2002	8.202	363.954	1.774.094,52
HABITACIÓN DEL PÁNICO, LA	12/04/2002	8.220	327.045	1.576.250,59
AMOR CIEGO	11/01/2002	7.194	330.871	1.570.540,62
CAMINO A LA PERDICIÓN	06/09/2002	7.530	324.834	1.570.344,18
LUNES AL SOL, LOS	27/09/2002	6.397	312.906	1.567.812,09
XXX	18/10/2002	7.184	319.148	1.532.010,99
DRAGONFLY, LA SOMBRA DE LA LIBÉLULA	14/08/2002	7.360	330.227	1.527.622,13
HIJO DE LA NOVIA, EL	23/11/2001	6.408	311.321	1.525.183,11
JOHN Q	22/03/2002	5.994	317.201	1.509.454,47
MÁQUINA DEL TIEMPO, LA	22/03/2002	5.624	300.816	1.440.070,47
INFIEL	14/06/2002	6.971	299.185	1.405.581,84
CASO BOURNE, EL	08/11/2002	7.060	279.067	1.359.592,97
PETER PAN EN REGRESO AL PAIS DE NUNCA JAMÁS	15/03/2002	4.930	281.990	1.316.329,25
PÁNICO NUCLEAR	09/08/2002	6.159	278.771	1.306.280,32
ASTÉRIX Y OBÉLIX, MISIÓN CLEOPATRA	26/07/2002	7.214	287.711	1.299.041,22
REY ESCORPIÓN, EL	26/04/2002	8.392	269.299	1.294.820,97
STUART LITTLE 2	02/08/2002	6.947	290.794	1.289.967,11
HABLE CON ELLA	15/03/2002	6.402	261.710	1.265.390,36
TODA LA VERDAD	26/07/2002	5.935	265.090	1.223.936,19
GOSFORD PARK	08/03/2002	5.390	251.198	1.222.562,95
SCOOBY DOO	19/07/2002	6.362	266.607	1.191.942,34
RESIDENT EVIL	28/06/2002	5.803	247.923	1.156.874,50
HARRY POTTER Y LA PIEDRA FILOSOFAL	30/11/2001	5.067	235.313	1.072.437,65

Espectadors i recaptació per nacionalitat. RESUM

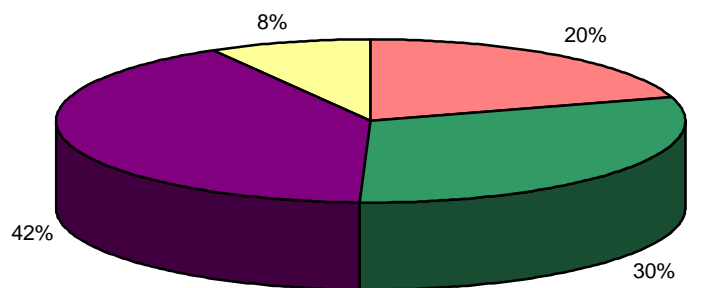
Any: 2002

Des de setmana: 1 fins: 53

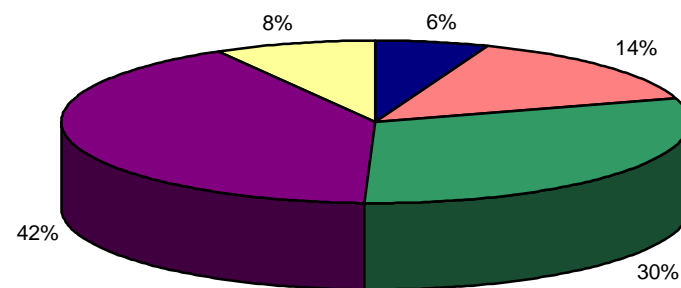
	<u>Espectadors</u>	<u>Recaptació</u>
UE		
ALEMANYA	256.545	1.458.452,75
ÀUSTRIA	531	2.113,80
BÈLGICA	45.888	297.961,22
DINAMARCA	43.570	218.076,57
ESPANYA	3.895.996	18.855.103,04
FRANÇA	1.088.690	5.230.130,34
IRLANDA	13.896	65.290,15
ITÀLIA	61.804	297.668,95
PAÏSOS BAIXOS	96	386,55
PORTUGAL	704	3.040,36
REGNE UNIT	1.701.670	8.225.099,08
SUÈCIA	7.004	32.562,87
Total UE	7.116.394	34.685.885,68
RESTA DEL MÓN		
ARGENTINA	273.905	1.384.735,30
AUSTRÀLIA	93.045	456.903,48
BRASIL	538	2.606,39
CANADÀ	6.835	32.017,22
COREA DEL SUD	9.615	48.942,72
ESLOVÈNIA	1.877	11.262,00
EUA	21.216.911	102.057.296,13
ETIÒPIA	130.764	628.541,74
FEDERACIÓ RUSSA	22	110,00
HONGRIA	4.724	30.369,30
ILLES VERGES BRITÀNIQUES	711	3.530,00
INDIA	96.527	492.474,62
IRAN	13.296	62.882,97
ISLÀNDIA	5.639	27.550,45
JAPÓ	186.345	876.752,48
MEXIC	5.359	25.038,26
NORUEGA	9.865	49.410,65
NOVA ZELANDA	1.349.159	6.502.467,30
PERÚ	15	75,00
REPÚBLICA DE SUD-ÀFRICA	33.737	151.311,15
REPÚBLICA TXECA	7.421	36.628,32
SUÏSSA	2.419	11.541,47
TAILÀNDIA	329	1.617,99
TAIWAN	4.829	22.304,74
XILE	2.837	14.618,50
XINA	6.862	31.814,01
Total RESTA DEL MÓN	23.463.586	112.962.802,19
<u>Total general</u>	30.579.980	147.648.687,87

Títols per nacionalitat de la producció. Any 2002

Catalunya	Resta de l'Estat	Espanya (Catalunya + resta de l'Estat)	Resta de la Unió Europea (No inclou Espanya)	Estats Units	Resta del Món
60	148	208	314	425	85



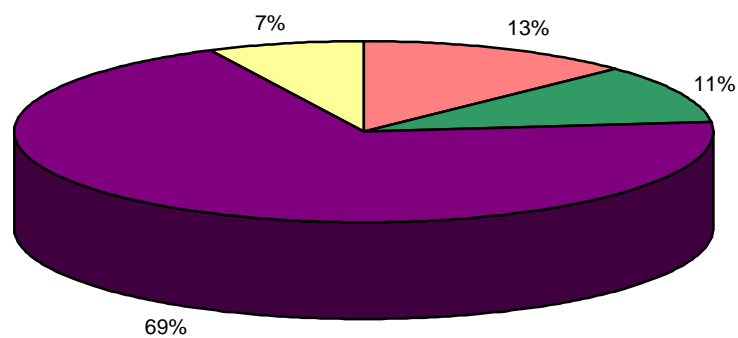
■ Espanya ■ Resta de la Unió Europea ■ Estats Units ■ Resta del Món



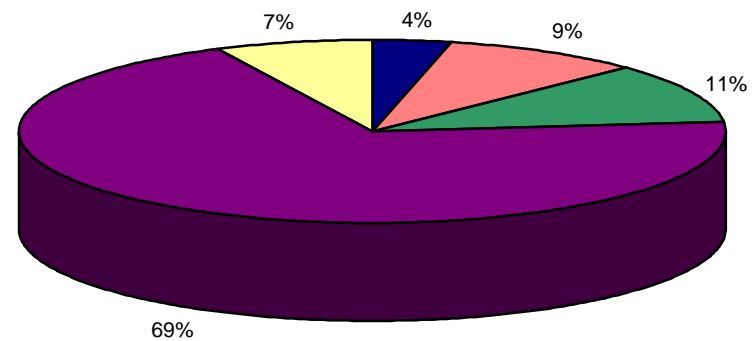
■ Catalunya ■ Resta de l'Estat ■ Resta de la Unió Europea ■ Estats Units ■ Resta del Món

Espectadors per nacionalitat de la producció. Any 2002

Catalunya	Resta de l'Estat (No inclou Catalunya)	Espanya (Catalunya + resta de l'Estat)	Resta de la Unió Europea (No inclou Espanya)	Estats Units	Resta del Món
1.113.140	2.782.856	3.895.996	3.220.398	21.216.911	2.246.675



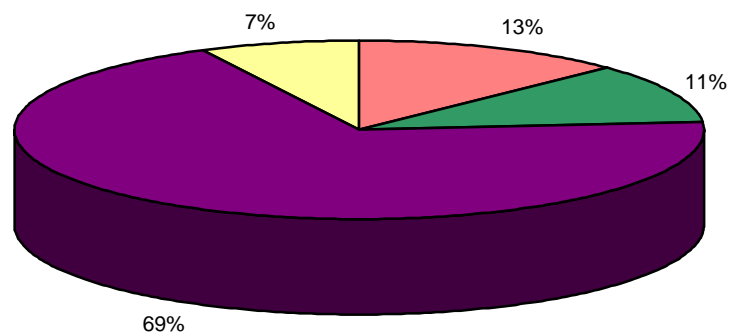
■ Espanya ■ Resta de la Unió Europea ■ Estats Units ■ Resta del Món



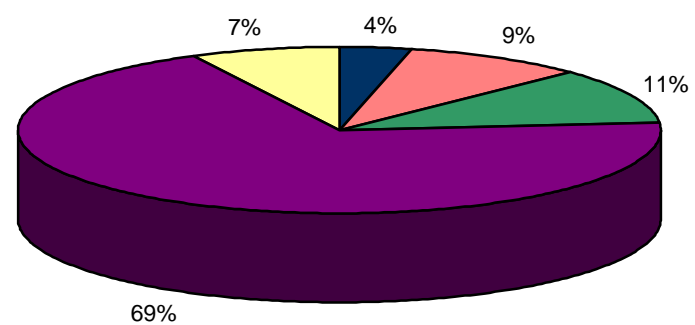
■ Catalunya ■ Resta de l'Estat ■ Resta de la Unió Europea ■ Estats Units ■ Resta del Món

Recaptació per nacionalitat de la producció. Any 2002

Catalunya	Resta de l'Estat (No inclou Catalunya)	Espanya (Catalunya + resta de l'Estat)	Resta de la Unió Europea (No inclou Espanya)	Estats Units	Resta del Món
5.385.160,20	13.469.942,84	18.855.103,04	15.830.782,64	102.057.296,13	10.905.506,06



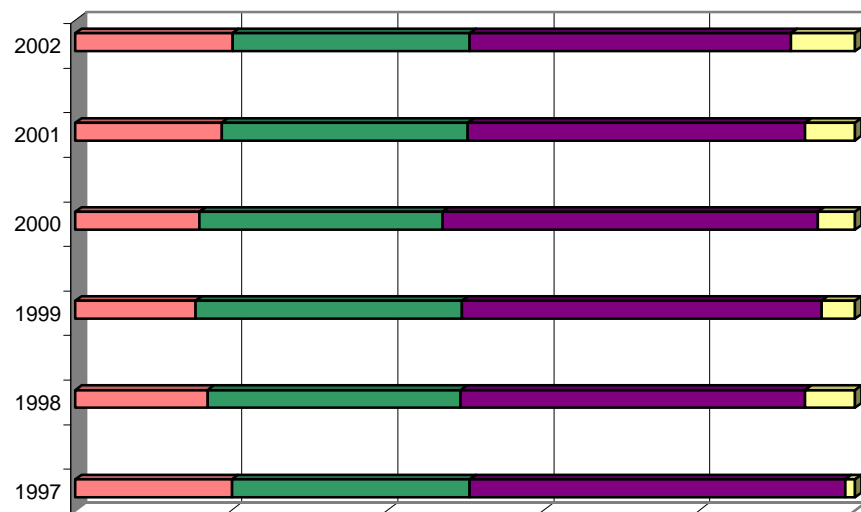
■ Espanya ■ Resta de la Unió Europea ■ Estats Units ■ Resta del Món



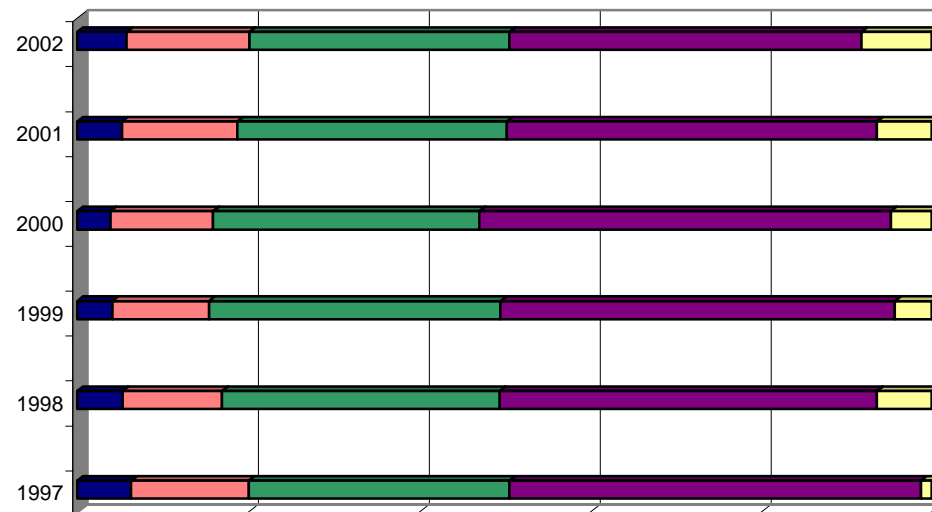
■ Catalunya ■ Resta de l'Estat ■ Resta de la Unió Europea ■ Estats Units ■ Resta del Món

Títols per nacionalitat de la producció. 1997-2002

	Catalunya	Resta de l'Estat (No inclou Catalunya)	Espanya (Catalunya + resta de l'Estat)	Resta de la Unió Europea (No inclou Espanya)	Estats Units	Resta del Món
1997	60	130	190	289	456	12
1998	57	125	182	349	474	69
1999	43	118	161	356	481	45
2000	40	123	163	319	493	49
2001	51	131	182	306	420	62
2002	60	148	208	314	425	85



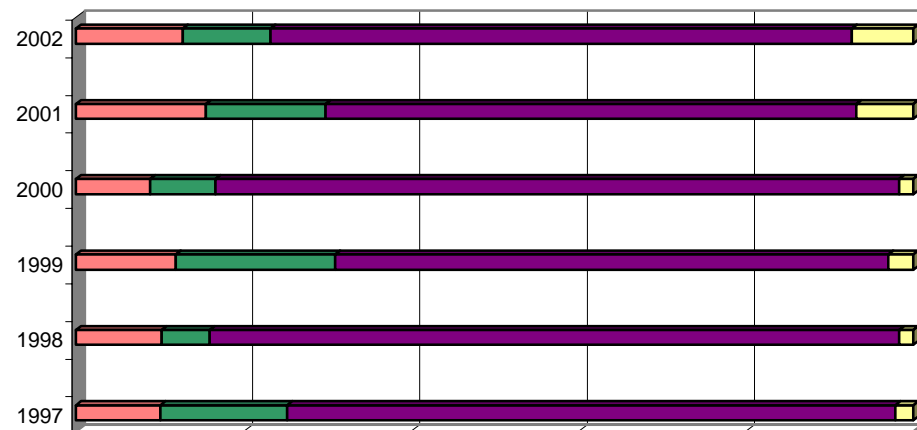
■ Espanya ■ Resta de la Unió Europea ■ Estats Units ■ Resta del Món



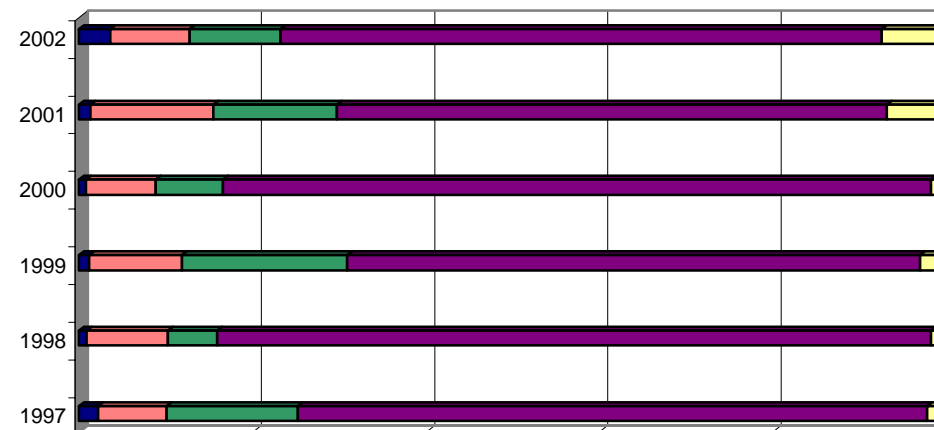
■ Catalunya ■ Resta de l'Estat ■ Resta de la Unió Europea ■ Estats Units ■ Resta del Món

Espectadors per nacionalitat de la producció. 1997-2002

	Catalunya	Resta de l'Estat (No inclou Catalunya)	Espanya (Catalunya + resta de l'Estat)	Resta de la Unió Europea (No inclou Espanya)	Estats Units	Resta del Món
1997	528.670	1.859.083	2.387.753	3.587.711	17.178.803	505.078
1998	219.853	2.430.466	2.650.319	1.471.492	21.261.769	441.517
1999	336.618	3.045.024	3.381.642	5.407.707	18.740.266	841.495
2000	233.775	2.387.938	2.621.713	2.307.972	24.182.786	503.651
2001	414.208	4.531.829	4.946.037	4.541.951	20.213.645	2.158.782
2002	1.113.140	2.782.856	3.895.996	3.220.398	21.216.911	2.246.675



■ Espanya ■ Resta de la Unió Europea ■ Estats Units ■ Resta del Món



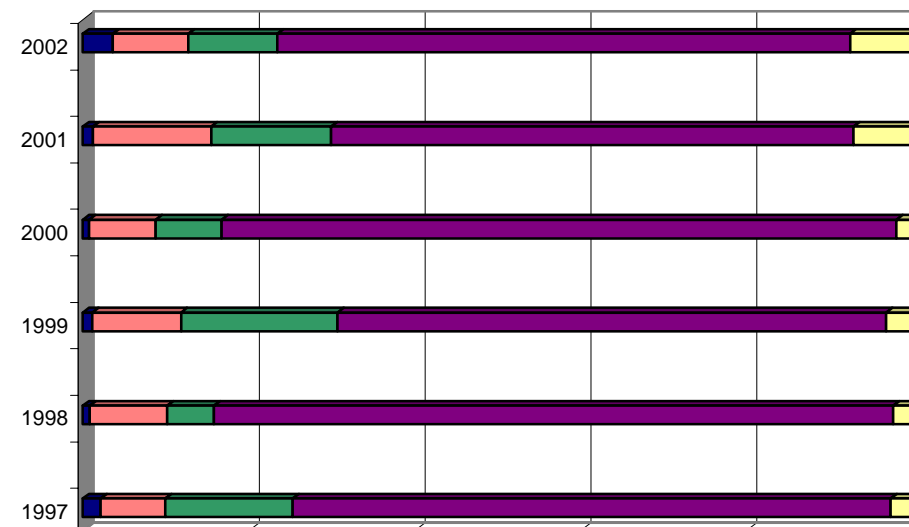
■ Catalunya ■ Resta de l'Estat ■ Resta de la Unió Europea ■ Estats Units ■ Resta del Món

Recaptació per nacionalitat de la producció. 1997-2002

	Catalunya	Resta de l'Estat (No inclou Catalunya)	Espanya (Catalunya + resta de l'Estat)	Resta de la Unió Europea (No inclou Espanya)	Estats Units	Resta del Món
1997	2.067.632,71	7.286.780,70	9.354.413,41	14.465.778,26	67.790.795,96	2.298.934,69
1998	867.289,04	9.824.603,30	10.691.892,34	5.887.135,70	85.733.439,50	2.258.564,52
1999	1.384.853,33	12.730.296,68	14.115.150,01	22.456.794,38	78.822.367,31	3.552.046,00
2000	1.004.175,41	10.439.868,78	11.444.044,19	10.289.277,82	105.220.193,27	2.343.108,48
2001	1.838.811,90	20.710.212,87	22.549.024,77	21.039.672,65	91.731.847,65	10.145.890,71
2002	5.385.160,20	13.469.942,84	18.855.103,04	15.830.782,64	102.057.296,13	10.905.506,06



■ Espanya ■ Resta de la Unió Europea ■ Estats Units ■ Resta del Món



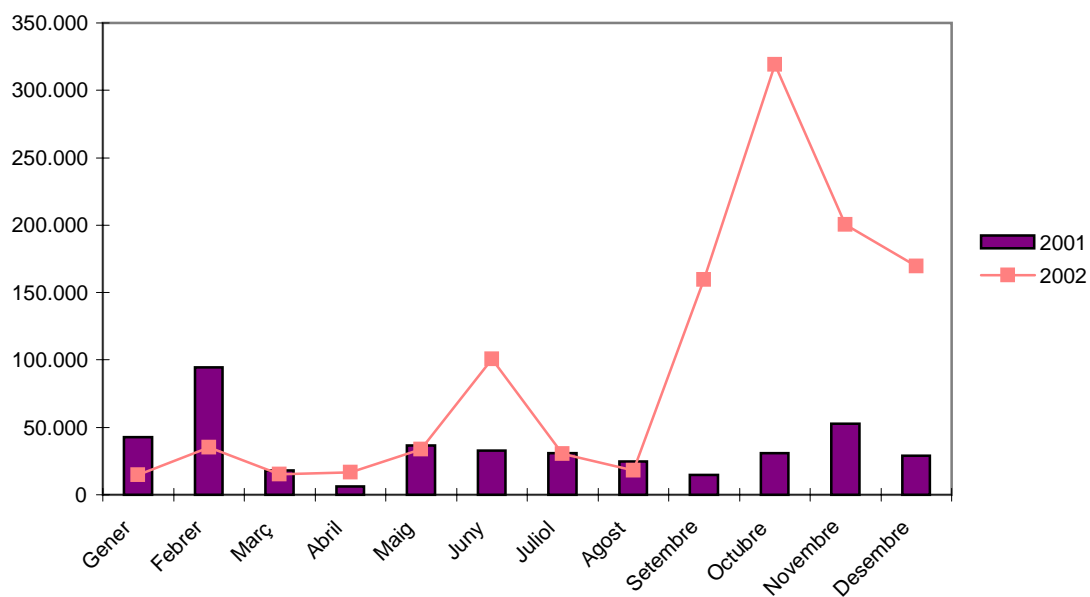
■ Catalunya ■ Resta de l'Estat ■ Resta de la Unió Europea ■ Estats Units ■ Resta del Món

Espectadors a Catalunya de pel·lícules de producció catalana. 2001-2002

MES	2001		2002	
	FILMS	ESPECTADORS	FILMS	ESPECTADORS
Gener	7	42.944	11	14.529
Febrer	8	94.664	10	35.230
Març	8	18.218	6	15.413
Abril	8	6.179	12	16.422
Maig	11	36.666	17	33.895
Juny	10	32.761	11	100.451
Juliol	11	30.688	9	30.346
Agost	12	24.706	10	17.960
Setembre	8	14.725	12	159.487
Octubre	11	30.699	14	319.122
Novembre	13	52.769	19	200.620
Desembre	10	29.189	15	169.665

Nombre d'espectadors:

2001	414.208
2002	1.113.140
Variació 2001-2002:	169%



Espectadors i recaptació. Catalunya

Any: 2002

Des de setmana: 1 fins: 53

CATALUNYA

<u>Títol</u>	<u>Data estrena</u>	<u>Espectadors</u>	<u>Recaptació</u>
LUNES AL SOL, LOS	27/09/2002	312.906	1.567.812,09
DARKNESS	11/10/2002	194.302	942.231,14
O.T. LA PELÍCULA	20/09/2002	102.905	478.771,40
VIVANCOS 3 (SI GUSTA HAREMOS LAS 2 PRIMERAS)	07/06/2002	94.595	446.520,28
UNA CASA DE LOCOS	22/11/2002	68.568	348.551,12
LISÍSTRATA	13/09/2002	56.511	265.818,23
VOLVERÁS	04/10/2002	40.698	190.122,81
SMOKING ROOM	14/06/2002	30.750	151.243,06
EN CONSTRUCCIÓN	19/10/2001	27.786	140.410,38
MENJA D' AMOR	08/02/2002	26.787	130.493,65
SEGON NOM, EL	15/11/2002	24.200	116.291,00
VÍRGEN DE LA LUJÚRIA, LA	06/09/2002	22.125	104.564,80
FUMATA BLANCA	10/05/2002	16.035	76.613,07
BÍBLIA NEGRA, LA	01/02/2002	11.799	57.030,40
ASSUMPTE INTERN	20/12/1996	12.382	46.608,20
CASITA BLANCA, LA CIUTAT OCULTA, LA	29/11/2002	8.551	39.501,30
MAL DE AMORES	16/07/1993	9.545	35.997,30
ILLA DE L'HOLANDÈS, L'	05/10/2001	6.653	32.236,13
BALSEROS	12/04/2002	6.369	31.100,84
AMIGOGIMA	14/06/2002	4.947	23.426,95
INNISFREE	10/11/1990	4.286	21.893,00
NENS DE RUSSIA, ELS	30/11/2001	3.885	17.843,80
FAUSTO 5.0	19/10/2001	3.421	16.756,48
MACHIN: TODA UNA VIDA	28/06/2002	2.112	10.405,25
ARO TOLBUKHIN, EN LA MENTE DEL ASESINO	08/11/2002	2.186	10.201,00
ÁNGELES DE NEGRO	17/05/2002	1.761	8.443,60
CRAVAN VS. CRAVAN	11/10/2002	1.671	8.403,50
AMOR ÉS ESTRANY, L'	09/06/1989	1.927	7.266,00
LOLA, VENDE CÁ	26/04/2002	1.303	6.769,50
ADELA	09/04/1987	1.398	5.248,80
GRAN GATO, EL	18/11/2002	1.300	4.700,00
NOCHE DE FIESTA	03/05/2002	1.063	4.264,30
MAR, EL	14/04/2000	762	4.207,50
FUNERARIA INDEPENDIENTE	02/08/2002	871	4.186,55
FORASTERO, EL	31/05/2002	877	4.069,35
APARENCES ENGANYEN, LES	15/05/1992	1.067	4.056,10

Nota: Les pel·lícules amb espectadors i recaptació 0 són curtmetratges.

Espectadors i recaptació. Catalunya

Any: 2002

Des de setmana: 1 fins: 53

CATALUNYA

<u>Títol</u>	<u>Data estrena</u>	<u>Espectadors</u>	<u>Recaptació</u>
10+2: EL GRAN SECRET	17/08/2001	1.034	3.875,77
ANITA NO PERD EL TREN	26/01/2001	805	3.802,00
CASO PINOCHET, EL	05/12/2001	960	3.776,30
NO PLORIS GERMAINE	12/01/2001	697	3.475,00
BUÑUEL Y LA MESA DEL REY SALOMÓN	09/11/2001	590	2.454,75
GUERRA COTIDIANA, LA	19/04/2002	258	1.296,00
TATAWO	17/11/2000	163	902,00
PER JÚPITER	08/11/2002	158	790,00
DAGON, LA SECTA DEL MAR	31/10/2001	90	369,40
PAU I EL SEU GERMÀ	25/05/2001	71	305,10
ACTRIUS	17/01/1997	10	55,00
TARJETA ROJA	23/12/2002	0	0,00
MARE S'OCUPA DE MI, LA	17/01/1997	0	0,00
HOMENATGE AL FESTIVAL DE GIRONA	04/02/2002	0	0,00
RIBOT	29/04/2002	0	0,00
VIATGER, EL	18/11/2002	0	0,00
COYOTE, EL	10/07/1998	0	0,00
DÍA DE PESCA	07/10/2002	0	0,00
COR PRÈS	20/12/1999	0	0,00
PARAULES	05/02/1998	0	0,00
CARN	25/01/2001	0	0,00
PUTA D' ORS, LA	19/06/2002	0	0,00
COSAS QUE OCURREN	07/11/1997	0	0,00
LLUM DEL SILENCI, LA	10/05/2002	0	0,00
Número de títols: 60	Total CATALUNYA	1.113.140	5.385.160,20

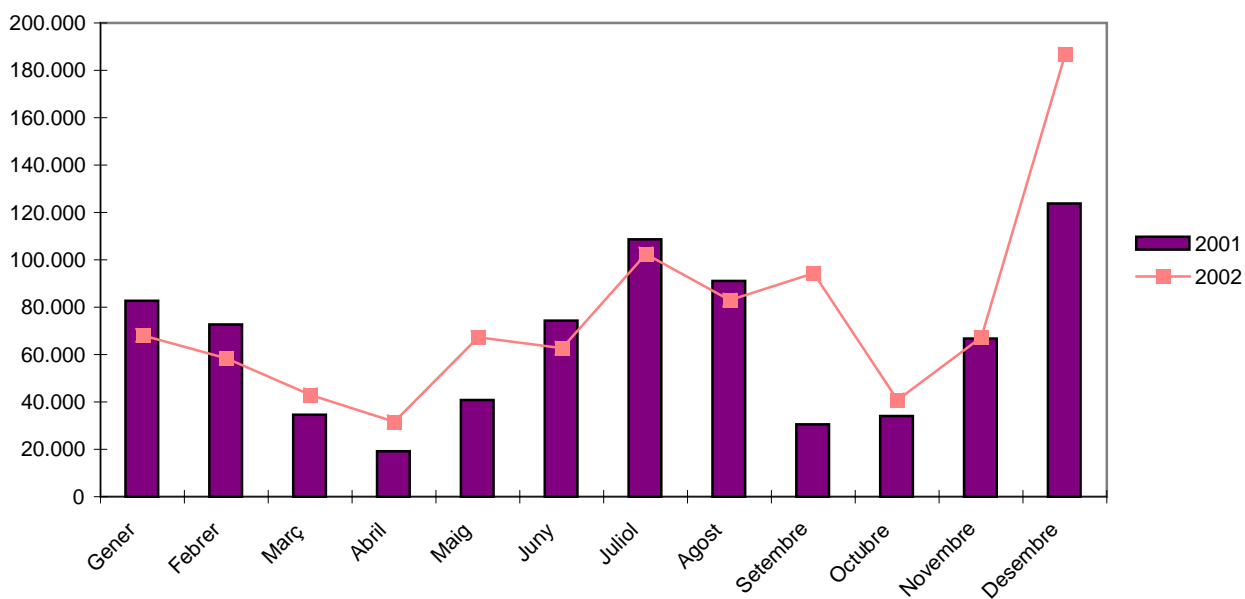
Nota: Les pel·lícules amb espectadors i recaptació 0 són curtmetratges.

Espectadors a Catalunya de pel·lícules en català. 2001-2002

MES	2001 ESPECTADORS	2002 ESPECTADORS
Gener	82.605	68.069
Febrer	72.760	58.502
Març	34.722	42.924
Abril	19.239	31.752
Maig	40.860	67.184
Juny	74.324	62.717
Juliol	108.708	102.464
Agost	91.205	83.096
Setembre	30.666	94.278
Octubre	34.076	40.849
Novembre	66.839	67.318
Desembre	123.779	186.840

Nombre d'espectadors:

2001	779.783
2002	905.993
Variació 2001-2002:	16%



Espectadors i recaptació per versió

Versió: Original

Llengua: Català

Any: 2002

Des de setmana: 1 fins: 53

<u>Expedient</u>	<u>Títol</u>	<u>Espectadors</u>	<u>Recaptació</u>
GL0003461998	EN CONSTRUCCIÓN	23.897	122.132,05
GL0005182000	FUMATA BLANCA	14.348	68.491,42
GL0006322001	BÍBLIA NEGRA, LA	10.871	52.855,80
GL0005162001	CASITA BLANCA, LA CIUTAT OCULTA, LA	8.551	39.501,30
GL0010661998	LISÍSTRATA	7.953	38.640,45
GL0008202000	ILLA DE L'HOLANDÈS, L'	6.653	32.236,13
GL0002112001	AMIGOGIMA	4.947	23.426,95
GL0005682000	CRAVAN VS. CRAVAN	1.671	8.403,50
GL0005062000	ARO TOLBUKHIN, EN LA MENTE DEL ASESINO	1.603	7.261,00
GL0010462002	GRAN GATO, EL	1.300	4.700,00
GL0005031997	10+2: EL GRAN SECRET	922	3.315,77
ML0011382001	FUNERARIA INDEPENDIENTE	455	2.178,35
ML0009662001	PER JÚPITER	158	790,00
GL0008322000	ANITA NO PERD EL TREN	145	522,00
GL0010161998	PAU I EL SEU GERMÀ	71	305,10
ML0005351996	ACTRIUS	10	55,00
GC0002151997	COR PRÈS	0	0,00
GC0002442001	LLUM DEL SILENCI, LA	0	0,00
MC0003451994	COSAS QUE OCURREN	0	0,00
MC0001351996	MARE S'OCUPA DE MI, LA	0	0,00
MC0001911998	PUTA D' ORS, LA	0	0,00
MC0002081996	PARAULES	0	0,00

Espectadors i recaptació per versió

Versió: Original

Llengua: Català

Any: 2002

Des de setmana: 1 fins: 53

<u>Expedient</u>	<u>Títol</u>	<u>Espectadors</u>	<u>Recaptació</u>
GC0012352000	HOMENATGE AL FESTIVAL DE GIRONA	0	0,00
GC0002562000	DÍA DE PESCA	0	0,00
GC0005071998	VIATGER, EL	0	0,00
Número de títols: 25	Total versió Original en Català	83.555	404.814,82

Espectadors i recaptació per versió

Versió: Doblada

Llengua: Català

Any: 2002

Des de setmana: 1 fins: 53

<u>Expedient</u>	<u>Títol</u>	<u>Espectadors</u>	<u>Recaptació</u>
GL0007072002	DORAEMON I ELS PIRATES DELS MARS DEL SUD	91.176	408.688,09
ML0010302002	SEÑOR DE LOS ANILLOS: LAS DOS TORRES, EL	54.171	266.392,85
ML0001072001	SEÑOR DE LOS ANILLOS, EL	47.928	219.576,10
ML0010262002	HARRY POTTER Y LA CÁMARA SECRETA	42.710	215.761,35
GC0005252002	CASTELL ENCANTAT, EL	24.643	207.340,20
ML0010762000	SPIDER-MAN	42.769	200.356,83
ML0011702001	STAR WARS EPISODIO II. EL ATAQUE A LOS CLONES	41.159	192.418,80
ML0009522001	EDAD DE HIELO, LA	42.016	188.921,70
ML0005292002	MUERE OTRO DÍA	25.982	127.978,30
ML0011872001	STUART LITTLE 2	28.147	125.686,05
GC0004032001	CIRQUE DU SOLEIL. EL PASO DE LA VIDA	21.115	111.567,06
GL0012792002	ESTACIÓ ESPACIAL 3D	13.035	101.865,62
ML0011622001	E.T. EL EXTRATERRESTRE 20 ANIVERSARIO	21.625	101.445,03
GC0011782001	CHINA, LA AVENTURA PANDA	11.920	99.047,28
ML0001062002	LILO & STITCH	21.338	93.092,55
ML0000882002	SPIRIT, EL CORCEL INDOMABLE	19.759	87.952,45
GL0011022002	PIANISTA DE ROMAN POLANSKI, EL	17.926	87.048,25
GL0010892001	VOLVERÁS	18.228	83.015,90
GL0007252001	MENJA D' AMOR	16.935	82.716,75
GL0012132002	UN FINAL MADE IN HOLLYWOOD	15.895	79.830,30
GC0005262002	COS HUMÀ, EL	14.112	77.146,13
ML0005612002	PLANETA DEL TESORO, EL	15.553	75.229,55

Espectadors i recaptació per versió

Versió: Doblada

Llengua: Català

Any: 2002

Des de setmana: 1 fins: 53

<u>Expedient</u>	<u>Títol</u>	<u>Espectadors</u>	<u>Recaptació</u>
ML0011722001	SCOOBY DOO	17.434	75.007,30
ML0011562001	VANILLA SKY	14.564	69.379,75
ML0003702001	CURVA DE LA FELICIDAD, LA	12.238	56.965,89
GC0012812002	AVENTURA AL MÁXIMO	5.877	56.386,06
GL0007042000	DARKNESS	10.967	56.216,72
GL0001332001	VIVANCOS 3 (SI GUSTA HAREMOS LAS 2 PRIMERAS)	11.086	50.866,65
GC0011592000	DOFINS	11.205	50.065,74
ML0000512001	NIÑO INVENTOR, EL	10.486	46.983,55
ML0009772001	KIRIKÚ Y LA BRUJA	8.169	38.679,83
GC0004712000	ENCUENTRO CON LA TERCERA DIMENSIÓN	8.119	35.802,78
GC0011792001	CUEVAS, MARAVILLAS DESCONOCIDAS	7.865	34.797,42
ML0000392001	ATLANTIS, EL IMPERIO PERDIDO	7.062	30.067,57
ML0007162002	PUDDING MÁGICO, EL	3.673	17.401,44
GC0004042001	MICHAEL JORDAN TO THE MAX	3.049	14.613,21
GL0006042002	MOMO	3.391	13.259,40
GC0040131996	VIDA EN LAS PROFUNDIDADES	2.846	12.519,18
GC0005681999	MISTERIOS DE EGIPTO	2.776	12.496,02
ML0012062001	CUENTO DE NAVIDAD DE CHARLES DICKENS	3.066	12.264,64
ML0001452002	CUANDO ÉRAMOS SOLDADOS	2.713	12.097,50
ML0011822001	SAMSÓ I SALLY	2.438	12.014,10
ML0010651998	FAUSTO 5.0	2.297	11.113,88
GC0010811999	T-REX, RETORNO AL CRETÁCICO	1.389	5.868,72

Espectadors i recaptació per versió

Versió: Doblada

Llengua: Català

Any: 2002

Des de setmana: 1 fins: 53

<u>Expedient</u>	<u>Títol</u>	<u>Espectadors</u>	<u>Recaptació</u>
GL0000802002	SEGON NOM, EL	827	4.293,00
GC0040121995	PLANETA AZUL	859	3.987,54
gL0004892000	CASO PINOCHET, EL	915	3.581,00
ML0000492001	SHREK	821	2.946,30
ML0007322001	SOCORRO. SOY UN PEZ	834	2.881,50
ML0001902001	DORAEMON I LES MIL I UNA AVENTURES	508	1.735,00
GC0010801999	PARAÍSOS	325	1.420,80
GL0030081997	UN RATOLÍ ENAMORAT	269	1.069,50
GL0012172000	SONNY, LAMBERT I EL CAS DE LA CUA DE GUINEU	205	826,50
ML0010122000	PERROS MILLONARIOS	129	516,50
ML0011822000	DAGON, LA SECTA DEL MAR	72	306,90
ML0009341998	VIDA ES BELLA, LA	75	271,20
GL0008342001	MARTINA, LA FESTA D'ANIVERSARI	59	230,80
ML0000671999	RUGRATS: LA PELÍCULA (AVENTURA EN PAÑALES)	53	212,00
ML0000782000	RUTA HACIA EL DORADO, LA	55	206,50
ML0005821999	LOLA, VENDE CÁ	38	161,50
GL0000932000	MARTINA I ELS RATOLINS	42	136,50
MC0000871995	COYOTE, EL	0	0,00

Número de títols: 62 **Total versió Doblada en Català**

806.938

3.982.727,53

Espectadors i recaptació per versió

Versió: Subtitulada

Llengua: Català

Any: 2002

Des de setmana: 1 fins: 53

<u>Expedient</u>	<u>Títol</u>	<u>Espectadors</u>	<u>Recaptació</u>
GL0004092001	BALSEROS	6.369	31.100,84
ML0090501988	INNISFREE	4.286	21.893,00
GL0005561999	NENS DE RUSSIA, ELS	3.735	17.199,00
ML0006992001	HARRY POTTER Y LA PIEDRA FILOSOFAL	1.074	5.430,00
ML0007712000	ENCUENTROS PRIVADOS	36	134,00
Número de títols: 5	Total versió Subtitulada en Català	15.500	75.756,84