

Treball i Indústria reitera que no s'ha de baixar la guàrdia, i insta les empreses a integrar la prevenció en el seu dia a dia i a garantir la seguretat i la salut dels seus treballadors i treballadores

L'índex de sinistralitat laboral a Catalunya assoleix el valor mínim des de l'any 2000

El descens més important s'ha produït en els accidents mortals, passant d'un índex d'incidència de 6,8 l'any 2000, a un índex de 4 en 2005, fet que suposa una reducció del 41,1%

Les xifres dels accidents laborals lleus, greus i mortals registrats a Catalunya durant l'any 2005 han estat les més baixes dels últims 6 anys. En concret, s'han produït 152.674 accidents en jornada laboral amb baixa, 4.947 menys que l'any 2004 (-3,1%). El descens de la sinistralitat s'ha donat tant en el cas dels accidents mortals que han estat 102, en concret 47 menys que durant l'any 2004 (-31,5%), com en el cas dels greus que han estat 1.423, 197 menys que l'any anterior (-12,2%) i els lleus que han estat 151.149, 4.703 menys que en 2004 (-3%). Cal destacar, l'important descens dels accidents laborals, sobretot dels mortals que s'han reduït d'un 31,5% i dels greus, que han disminuït un 12,2%, en termes absoluts.

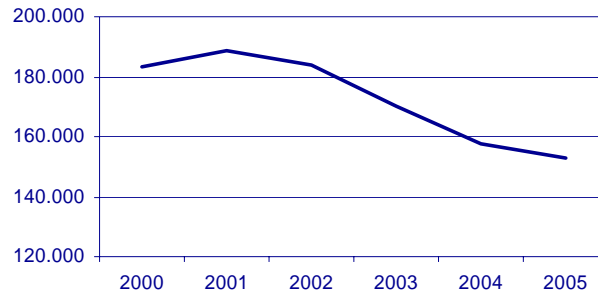
El Conseller de Treball i Indústria, Josep Maria Rañé, ha manifestat aquest dissabte, en roda de premsa, **“que les coses vagi relativament bé, no vol dir que baixem la guàrdia, no vol dir que no tinguem la tensió constant per part dels empresaris i empresàries d'aplicar i complir la llei i posar els mitjans; dels treballadors d'exigir el seu compliment i de complir les normes; i per part de l'Administració de promocionar una política de difusió de cultura de la prevenció però també de vigilància i control dels accidents laborals amb tota la fermesa”**.

Evolució dels accidents lleus, greus i mortals registrats a Catalunya						
	2000	2001	2002	2003	2004	2005
Lleus	181.755	187.045	181.958	168.293	155.852	151.149
Greus	1.487	1.700	1.685	1.601	1.620	1.423
Mortals	151	155	186	151	149	102
Total	183.393	188.900	183.829	170.045	157.621	152.674

FONT: Departament de Treball i Indústria.



Evolució dels accidents totals registrats
Dades anuals



FONT: Departament de Treball i Indústria.

Rañé ha explicat que la reducció de l'índex de la sinistralitat laboral ha vingut determinada tant per la tasca que realitzen els empresaris i empresàries i els agents socials, com per l'acció del Govern, que està elaborant el Pla de Prevenció de Riscos Laborals (2006-2008). Una part del resultat, ha dit el Conseller Rañé, **“és fruit de que gran part de les empreses comencen també a posar-se les piles, a fer els deures, a aplicar, a conèixer, a tenir unes idees clares d'allò que és pretèn”**.

Així doncs, l'índex d'incidència de la sinistralitat, que és l'índex que s'utilitza per quantificar els accidents laborals que es produeixen per cada 100.000 treballadors i treballadores, assoleix el valor mínim des de l'any 2000.

En concret, ha passat de 8.296 accidents per cada 100.000 treballadors i treballadores l'any 2000, a 5.949 en 2005, el que suposa una reducció del 28,2%.

El descens més intens s'ha produït en el cas dels accidents mortals, passant d'un índex d'incidència de 6,8 l'any 2000, a un índex de 4 accidents mortals per cada 100.000 treballadors i treballadores en el 2005, el que representa una disminució del 41,1%.



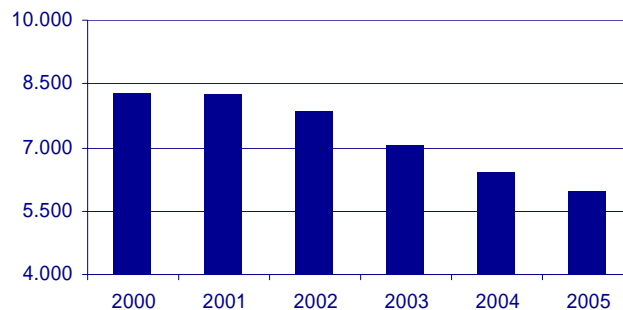
Evolució de l'índex de sinistralitat a Catalunya

	2000	2001	2002	2003	2004	2005
Lleus	8.222	8.149	7.754	6.995	6.325	5.890
Greus	67	74	72	67	66	55
Mortals	6,8	6,8	7,9	6,3	6,1	4,0
Total	8.296	8.229	7.834	7.067	6.397	5.949

NOTA: Nombre d'accidents per cada 100.000 treballadors afiliats al règim general de la Seguretat Social.

FONT: Departament de Treball i Indústria.

Evolució de l'índex de sinistralitat
Dades anuals



FONT: Departament de Treball i Indústria.

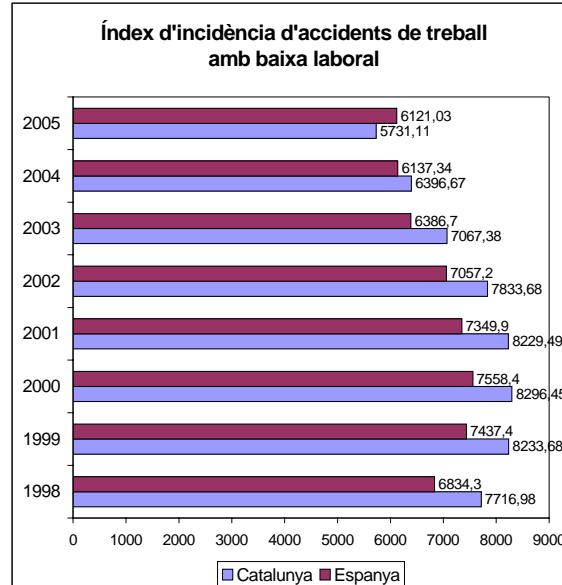
Tot i la davallada del nombre d'accidents laborals registrats a Catalunya, el Departament de Treball i Indústria considera que aquesta disminució és encara insuficient. **“No es pot baixar la guàrdia, és per això que instem els empresaris i empresàries a invertir en prevenció, a complir les seves obligacions legals, garantint la seguretat i la salut dels treballadors i treballadores, i a integrar la prevenció en el seu dia a dia”**, segons que ha dit el Conseller de Treball i Indústria, Josep Maria Rañé.

La incidència de la sinistralitat a Catalunya és inferior respecte del conjunt de l'Estat

La incidència de la sinistralitat a Catalunya és inferior a la del conjunt de l'Estat. L'índex d'incidència dels accidents de treball amb baixa, entre gener i setembre de 2005*, ha estat a Catalunya de 5.731 accidents per cada 100.000 treballadors i treballadores. Al conjunt de l'Estat, l'índex registrat ha estat de 6.121 accidents per cada 100.000 treballadors i treballadores, en el mateix període.



(*)Les dades comparatives de 2005 corresponen al període gener-setembre



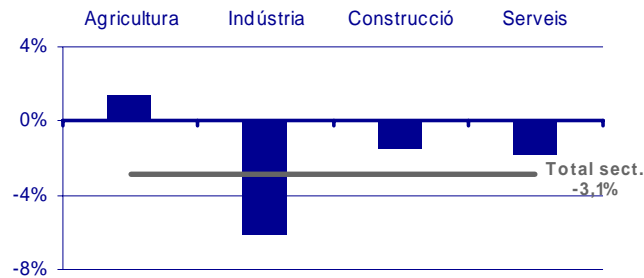
Nombre d'accidents per cada 100.000 treballadors afiliats al règim general de la Seguretat Social

Per sectors econòmics: la sinistralitat es redueix a tots els sectors tret de l'agricultura

En termes absoluts, la indústria és el sector on més ha disminuït la sinistralitat durant l'any 2005 (-6,2%, 3.227 accidents menys), seguida dels serveis (-1,8%, 1.286 menys) i la construcció (-1,5%, 470 menys). A l'agricultura s'ha produït un repunt de la sinistralitat (+1,4%, 36 més). Tant els accidents greus com els mortals s'han reduït en els quatre grans sectors d'activitat, i cal destacar sobretot els descensos registrats en el cas dels accidents mortals. El sector de la construcció és el que ha experimentat una evolució més positiva en els últims sis anys, tot i que encara està per sobre de la indústria i dels serveis. Si l'any 2001 es van registrar 38.447 accidents al sector de la construcció, l'any 2005 es van comptabilitzar 31.237.



Percentatge de variació dels accidents
segons sector (2005/2004)



FONT: Departament de Treball i Indústria.

Evolució dels accidents per sectors registrats a Catalunya (2001-2005)

Accidents	2001	2002	2003	2004	2005
Total	188.900	183.829	170.045	157.621	152.674
Agricultura	3.438	3.129	2.681	2.555	2.591
Indústria	64.824	59.907	54.639	52.107	48.880
Construcció	38.447	37.775	35.128	31.707	31.237
Serveis	82.191	83.018	77.597	71.252	69.966

Evolució de l'índex de sinistralitat per sectors

	2000	2001	2002	2003	2004	2005
Agricultura (1)	46.799	40.661	34.154	27.852	24.225	21.399
Indústria	10.929	10.881	10.292	9.490	9.208	8.800
Construcció	18.588	18.405	17.526	15.670	13.720	12.459
Serveis	5.537	5.546	5.392	4.862	4.303	4.003
Catalunya	8.296	8.229	7.834	7.067	6.397	5.949

NOTA: Nombre d'accidents per cada 100.000 treballadors afiliats al règim general de la Seguretat Social.

(1) L'índex de l'agricultura està sobrevalorat atès que el règim d'afiliació és el Règim Especial Agrari, que no s'inclou en el denominador dels càlculs.

FONT: Departament de Treball i Indústria.

Segons el territori: cal destacar la davallada dels accidents laborals a Barcelona

En el conjunt de Catalunya, l'any 2005, l'índex de sinistralitat laboral ha estat, en el cas dels accidents mortals, de 4 accidents per cada 100.000 treballadores. La demarcació que presenta una evolució més positiva és la de Barcelona, on l'índex ha estat de 3 accidents mortals per cada 100.000



treballadors i treballadores. La resta de demarcacions han tingut una evolució diversa. A Girona, l'índex de sinistralitat, en el cas dels accidents mortals, ha estat de 5,14 i a les comarques de Lleida un 6,21. A la demarcació de Tarragona l'índex d'incidència, en el cas dels accidents mortals, és de 9,11 per cada 100.000 treballadors i treballadores.

El Conseller Rañé ha volgut deixar clar **“que hi hagi més activitat d'un determinat sector no implica que hagi d'haver-hi més accidents si es prenen les mesures, si s'actua correctament”**. Rañé ha dit que això significaria una cosa “que nosaltres rebutjem de ple”, que si hi ha més activitat està més justificat que hi hagin més accidents. **“No, aquesta equació no és certa, no la podem ni la volem admetre”**. **“Això vol dir que hi ha pràctiques inadequades, una relaxació, un no compliment de les normes, els empresaris i empresàries hauran de prendre nota”**, hauran de complir amb les seves obligacions perquè en el moment en el que això s'ha detectat l'actuació de l'Administració és immediata.

En aquest sentit, el Departament de Treball i Indústria va posar en marxa, a l'agost de 2005, una campanya de control de l'activitat de més de 800 empreses catalanes que presenten una elevada accidentalitat. En concret, aquesta campanya afecta 845 empreses de totes les demarcacions catalanes, que presenten un índex d'incidència superior en relació amb la mitjana del seu sector productiu i el tamany de l'empresa.

Barcelona, 21 de gener de 2006