

**ESTUDI D'OPINIÓ SOBRE PERCEPCIÓ  
CIUTADANA DE LES POLÍTIQUES PÚBLIQUES  
DEL GOVERN DE LA GENERALITAT  
DE CATALUNYA**

*Juliol 2006*

**RPEO núm. 359**

**Registre Públic d'Estudis d'Opinió de la Generalitat de Catalunya  
Decret 1/2005, d'11 de gener**

# Fitxa tècnica del Registre públic d'enquestes i estudis d'opinió, n.<sup>1</sup>

**Denominació<sup>2</sup>:** Estudi d'opinió sobre quina és la percepció ciutadana de les polítiques públiques del Govern de la Generalitat de Catalunya

**Tema objecte d'estudi<sup>3</sup>:** L'estudi té per objectiu analitzar les percepcions ciutadanes sobre les polítiques públiques que es duen a terme des de la Generalitat de Catalunya.

**Objectius / motivacions<sup>4</sup>:** Per tal d'analitzar i avaluar l'acció de Govern, una possible aproximació és veure què en pensa la ciutadania. És amb aquest propòsit que s'ha dut a terme l'estudi.

**Unitat promotora<sup>5</sup>:** Departament de la Presidència. Secretaria del Govern.

**Entitat / empresa executora<sup>6</sup>:** TNS, SA

**Condicions de contractació<sup>7</sup>:** Concurs Obert

---

<sup>1</sup> El Decret 334/2002, de 3 de desembre, pel qual es dona una nova regulació al Registre públic d'enquestes i estudis d'opinió de la Generalitat de Catalunya, es pot consultar a: [http://www10.gencat.net/pls/sac/p92.lli\\_par?usu=DP&pas=&via=3&cap=&parc=enquestes](http://www10.gencat.net/pls/sac/p92.lli_par?usu=DP&pas=&via=3&cap=&parc=enquestes)

<sup>2</sup> Títol previsible. Els punts, parèntesis i salts tipogràfics se substitueixen per dos punts [ : ] i es fa començar la frase següent amb minúscules, llevat que sigui un nom propi. Vgr : *Evolució de X : un enfocament psicosocial : març 2004-desembre 2004* (A100).

<sup>3</sup> Temàtica de la que tracta l'estudi, a redactar entre 20 i 50 paraules. S'ha de distingir dels aspectes motivacionals, que s'indiquen en el camp *Objectius / motivacions*, i dels metodològics, que s'indiquen en el camp *Metodologia*. (A100).

<sup>4</sup> Causa o finalitat que menen a realitzar l'estudi, a redactar entre 10 i 40 paraules (A100).

<sup>5</sup> Unitat administrativa impulsora i sufragadora de l'estudi. Ordeneu les unitats de major a menor rang, separant els nivells amb punts. Vgr : DG X. SubDG X. Servei X (A100).

<sup>6</sup> Empresa o entitat executora del disseny, el treball de camp, l'explotació estadística i la redacció de l'estudi. Pot ser una o múltiple. Pot ser externa o coincident amb la unitat administrativa impulsora de l'estudi.

<sup>7</sup> Són considerades vàlides les respostes següents : Concurs obert / Concurs restringit / Procediment negociat / Contracte menor / Conveni de col·laboració / Elaboració pròpia / Subvenció.

**Partida pressupostària:** PR0103/D/227000500/1210

**Cost**<sup>8</sup>: 69.600 euros

**Àmbit geogràfic**<sup>9</sup> : Catalunya

**Univers**<sup>10</sup>: persones de 18 anys i més empadronades a Catalunya

**Mostra**<sup>11</sup>: N=2000

**Error mostral**<sup>12</sup> :  $\pm 2,2\%$  per a un nivell de confiança del 95% i sota el supòsit de màxima indeterminació ( $p=q=50\%$ ), assumint els estàndards del mostreig aleatori simple

**Dades de treball de camp**<sup>13</sup>: del 26 de juny al 8 de juliol del 2006

**Metodologia**<sup>14</sup>: Enquesta presencial en el domicili dels entrevistats, a partir d'un mostreig per rutes aleatòries. La distribució de les enquestes ha estat no proporcional, amb 400 entrevistes a les demarcacions de Tarragona, Lleida i Girona i 800 a Barcelona, amb el corresponent reequilibratge posterior.

**Text del qüestionari**<sup>15</sup> : S'annexa en arxiu adjunt.

---

<sup>8</sup> Desglosseu el preu i l'IVA (si està exclòs d'IVA, indiqueu-ho.)

<sup>9</sup> Redacteu un text preferint els enunciats enumeratius als conceptuals. Vgr : és preferible "Noguera, Pla d'Urgell, Segrià..." que no pas "Àrea d'influència de Lleida" (A100).

<sup>10</sup> Redacteu un text preferint els enunciats conceptuals als enumeratius. Vgr : és preferible "Residents a ciutats d'entre 100.000 i 200.000" que no pas "Residents a Lleida, Tarragona..." (A100).

<sup>11</sup> Nombre absolut de la mostra. Vgr : N=4.500.

<sup>12</sup> Error causat per la variabilitat de la mostra (A50).

<sup>13</sup> Indiqueu dates previstes d'origen i final.

<sup>14</sup> Metodologia, enfocament i tècnica del conjunt de l'estudi.(A100)

<sup>15</sup> Reproducció textual del qüestionari que fa servir l'entrevistador / enquestador.

**INTRODUCCIÓ:** Bon dia / tarda. El meu nom és \_\_\_\_\_ i treball per a TNS Demoscopia, Institut que realitza estudis d'opinió pública. Estem fent un estudi d'opinió sobre la percepció que els ciutadans tenen sobre les polítiques públiques executades pel govern de Catalunya. Hem triat aquesta llar a l'atzar per a fer una entrevista i sol·licitem la seva col·laboració perquè respongui a una sèrie de preguntes. Moltes gràcies

**FILTRES I QUOTES**

- F.1. ESTÀ VOSTÈ EMPADRONAT/A EN AQUEST MUNICIPI?**  
*ENTREVISTADOR: RESPOSTA SIMPLE*
- Sí .....1
  - No ⇒ *Fi d'entrevista* .....2
- F.2. PODRIA DIR-ME QUIN ÉS LA SEVA EDAT?**  
*ENTREVISTADOR: Anotar edat exacta i continuar si correspon per quota*
- |\_|\_|\_|
- F.3. SEXE**  
*ENTREVISTADOR: Anotar i continuar si correspon per quota*
- Home .....1
  - Dona .....2
- P.1. PER COMENÇAR, EM PODRIA DIR SI CREU QUE EN L'ÚLTIM ANY CATALUNYA HA MILLORAT, O HA EMPITJORAT?**  
*ENTREVISTADOR: Llegir. RESPOSTA SIMPLE*
- Ha millorat .....1
  - (NO LLEGIR) Segueix igual .....2
  - Ha empitjorat .....3
  - (NO LLEGIR) No ho sap .....8
  - (NO LLEGIR) No contesta .....9
- P.2. I CREU QUE EN EL PROPER ANY CATALUNYA MILLORARÀ O EMPITJORARÀ?**  
*ENTREVISTADOR: Llegir. RESPOSTA SIMPLE*
- Millorarà .....1
  - (NO LLEGIR) Seguirà igual .....2
  - Empitjorarà .....3
  - (NO LLEGIR) No ho sap .....8
  - (NO LLEGIR) No contesta .....9
- P.3. QUINA CREU VOSTÈ QUE HAURIA DE SER L'ACTUACIÓ PRIORITÀRIA DE L'ACTUAL GOVERN DE LA GENERALITAT DE CATALUNYA?**  
*ENTREVISTADOR: ESPONTÀNIA. RESPOSTA SIMPLE*
- \_\_\_\_\_
- \_\_\_\_\_
- \_\_\_\_\_
- No ho sap .....98
  - No contesta .....99
- P.4. I LA SEGONA?**  
*ENTREVISTADOR: ESPONTÀNIA. RESPOSTA SIMPLE*
- \_\_\_\_\_
- \_\_\_\_\_
- \_\_\_\_\_
- No ho sap .....98
  - No contesta .....99

- P.5. I LA TERCERA?**  
*ENTREVISTADOR: ESPONTÀNIA. RESPOSTA SIMPLE*
- \_\_\_\_\_
- \_\_\_\_\_
- \_\_\_\_\_
- No ho sap .....98
  - No contesta .....99
- P.6. EM SABRIA DIR QUIN PARTIT O PARTITS FORMEN L'ACTUAL GOVERN DE LA GENERALITAT DE CATALUNYA?**  
*ENTREVISTADOR: ESPONTÀNIA. Resposta múltiple*
- PSC .....1
  - ERC .....2
  - ICV-EUIA .....3
  - CiU .....4
  - PP .....5
  - Altres .....6
  - No ho sap .....8
  - No contesta .....9
- P.7. COM VALORA LA GESTIÓ DE L'ACTUAL GOVERN DE LA GENERALITAT DE CATALUNYA EN EL DARRER ANY, EN UNA ESCALA DE 0 A 10, ESSENT 0 MOLT DEFICIENT I 10 EXCEL·LENT?**  
*ENTREVISTADOR: Llegir escala. Mostrar TARGETA 1 si la persona entrevistada dubte a l'hora de donar la xifra. RESPOSTA SIMPLE en cada cas*
- |\_|\_|\_|
- No ho sap .....98
  - No contesta .....99
- P.8. I VALORANT EL CONJUNT DEL MANDAT DE L'ACTUAL GOVERN DE LA GENERALITAT, QUE CREU QUE ÉS EL MILLOR QUE HA FET?**  
*ENTREVISTADOR: ESPONTÀNIA. RESPOSTA SIMPLE*
- \_\_\_\_\_
- \_\_\_\_\_
- \_\_\_\_\_
- No ho sap .....98
  - No contesta .....99
- P.9. I EL PITJOR?**  
*ENTREVISTADOR: ESPONTÀNIA. RESPOSTA SIMPLE*
- \_\_\_\_\_
- \_\_\_\_\_
- \_\_\_\_\_
- No ho sap .....98
  - No contesta .....99

<p><b>P.10. CREU QUE L'ACTUAL GOVERN DE CATALUNYA RESOL ELS PROBLEMES DEL PAÍS?</b></p> <ul style="list-style-type: none"> <li>• Sí ..... 1</li> <li>• No ..... 2</li> <li>• No ho sap ..... 8</li> <li>• No contesta ..... 9</li> </ul>	<p><b>P.11. I CONCRETAMENT, PEL QUE FA ALS PROBLEMES QUE MÉS LI AFECTEN A VOSTÈ PERSONALMENT, CREU QUE L'ACTUAL GOVERN DE CATALUNYA ESTÀ ACTUANT PER RESOLDRE'LS?</b></p> <ul style="list-style-type: none"> <li>• Sí ..... 1</li> <li>• No ..... 2</li> <li>• No ho sap ..... 8</li> <li>• No contesta ..... 9</li> </ul>
--	--

**P.12. ESTÀ VOSTÈ D'ACORD QUE EL GOVERN DE CATALUNYA ÉS ...**  
ENTREVISTADOR: *Llegir cada ítem. RESPOSTA SIMPLE en cada cas*

	Catalanista?	I d'esquerres?	I honest?	I creu que comprèn els problemes de la gent com vostè?
• Sí ..... 1	1	1	1	1
• No ..... 2	2	2	2	2
• No ho sap ..... 8	8	8	8	8
• No contesta ..... 9	9	9	9	9

**P.13. EN RELACIÓ A LES PRESSIONS D'INSTITUCIONS, GRUPS FÀCTICS I PERSONES, VOSTÈ CREU QUE L'ACTUAL GOVERN DE LA GENERALITAT HA SABUT MANTENIR LA SEVA INDEPENDÈNCIA?**  
ENTREVISTADOR: *Llegir. RESPOSTA SIMPLE*

- Sí ..... 1
- No ..... 2
- No ho sap ..... 8
- No contesta ..... 9

**P.14. I QUINA NOTA POSARIA, EN UNA ESCALA DE 0 A 10, A L'ACTUACIÓ DEL GOVERN DE LA GENERALITAT DE CATALUNYA, EN LES SEGÜENTS ÀREES D'ACTUACIÓ...**  
ENTREVISTADOR: *Llegir escala. Mostrar TARGETA 1 si la persona entrevistada dubte a l'hora de donar la xifra. RESPOSTA SIMPLE en cada cas*

**P.14.a POLÍTICA DE MILLORA DE L'AUTOGOVERN?**

/ / / /

- No ho sap ..... 98
- No contesta ..... 99

**P.14.B DEFENSA DELS INTERESSOS DE CATALUNYA?**

/ / / /

- No ho sap ..... 98
- No contesta ..... 99

**P.15. CREU QUE L'ACTUACIÓ DE L'ACTUAL GOVERN ESTÀ SENT MOLT, BASTANT, POC O GENS ADEQUADA PER ACONSEGUIR UN NOU ESTATUT D'AUTONOMIA?**

- Molt adequada ..... 1
- Bastant adequada ..... 2
- Poc adequada ..... 3
- Gens adequada ..... 4
- No ho sap ..... 8
- No contesta ..... 9

**P.16. SABRIA DIR-ME TRES COMPETÈNCIES DE LA GENERALITAT DE CATALUNYA?**  
ENTREVISTADOR: *ESPONTÀNIA. Resposta múltiple*

A. \_\_\_\_\_  
B. \_\_\_\_\_  
C. \_\_\_\_\_

- No ho sap ..... 98
- No contesta ..... 99

**P.17. HA TINGUT VOSTÈ ALGUN CONTACTE AMB L'ADMINISTRACIÓ DE LA GENERALITAT EN ELS DARRERS TRES MESOS?**  
ENTREVISTADOR: *RESPOSTA SIMPLE*

- Sí ..... 1
- No ..... 2
- No lo recuerda ..... 8
- No contesta ..... 9

**P.18. ARA LI LLEGIRÉ UN SEGUIT D'AFIRMACIONS SOBRE L'ADMINISTRACIÓ DE LA GENERALITAT. PER A CADASCUNA D'ELLES, EM PODRIA DIR SI HI ESTÀ MOLT D'ACORD, MÉS AVIAT D'ACORD, NI D'ACORD NI EN DESACORD, MÉS AVIAT EN DESACORD O MOLT EN DESACORD?**

ENTREVISTADOR: *Llegir cada frase. RESPOSTA SIMPLE en cada cas*

	Molt d'acord	Més aviat d'acord	Ni d'acord ni en desacord	Més aviat en desacord	Molt en desacord	NS	NC
• L'administració de la Generalitat de Catalunya presta serveis de qualitat	1	2	3	4	5	8	9
• Quan tracto amb l'Administració de la Generalitat, aquesta es fa càrrec de la meva situació i entén els meus problemes	1	2	3	4	5	8	9
• L'administració de la Generalitat resol ràpidament els problemes	1	2	3	4	5	8	9
• L'administració de la Generalitat explica als ciutadans què fa i perquè	1	2	3	4	5	8	9

**NOMÉS ALS QUALS HAN DIT "SI" EN P.17., ELS ALTRES A P.20.**

**P.19. VOSTÈ M'HA DIT QUE HA TINGUT CONTACTE AMB L'ADMINISTRACIÓ DE LA GENERALITAT, EM PODRIA DIR AMB QUIN O QUINS ORGANISMES, CENTRES O DEPARTAMENTS?**

ENTREVISTADOR: *ESPONTÀNIA. Resposta múltiple*

\_\_\_\_\_

\_\_\_\_\_

\_\_\_\_\_

- No ho sap .....98
- No contesta .....99

**A TOTS**

**P.20. I QUINA NOTA POSARIA, EN UNA ESCALA DE 0 A 10, A L'ACTUACIÓ DE L'ACTUAL GOVERN DE LA GENERALITAT DE CATALUNYA, EN LES SEGÜENTS ÀREES D'ACTUACIÓ?**

ENTREVISTADOR: *Llegir escala. Mostrar TARGETA 1 si la persona entrevistada dubte a l'hora de donar la xifra. RESPOSTA SIMPLE en cada cas*

**P.20.a POLÍTICA ECONÒMICA?**

/ / /

- No ho sap .....98
- No contesta .....99

**P.20.b LLUITA CONTRA L'ATUR?**

/ / /

- No ho sap .....98
- No contesta .....99

**P.20.c LLUITA CONTRA LA PRECARIETAT LABORAL?**

/ / /

- No ho sap .....98
- No contesta .....99

**P.20.d NOVES TECNOLOGIES DE LA INFORMACIÓ (INTERNET, TELEFONIA...)?**

/ / /

- No ho sap .....98
- No contesta .....99

**P.21. CREU VOSTÈ QUE A CATALUNYA ELS EMPRESARIS DISPOSEN DE MOLTES, BASTANTES, POQUES O CAP FACILITAT?**

ENTREVISTADOR: *Llegir. RESPOSTA SIMPLE*

- Moltes ..... 1
- Bastants ..... 2
- Poques ..... 3
- Cap ..... 4
- No ho sap ..... 8
- No contesta ..... 9

**P.22. CREU VOSTÈ QUE LA QUALITAT DE L'OCUPACIÓ HA MILLORAT O HA EMPITJORAT EN EL DARRER ANY?**

ENTREVISTADOR: *Llegir. RESPOSTA SIMPLE*

- Ha millorat ..... 1
- (NO LLEGIR) Està igual ..... 2
- Ha empitjorat ..... 3
- No ho sap ..... 8
- No contesta ..... 9

**P.23. IDELS QUALS VAIG A LLEGIR-LI, QUIN CONSIDERA QUE ÉS EL PRINCIPAL PROBLEMA EN RELACIÓ A L'OCUPACIÓ?**

ENTREVISTADOR: *Llegir. RESPOSTA SIMPLE*

- La temporalitat ..... 1
- La precarietat de les condicions de treball ..... 2
- Els accidents de treball ..... 3
- L'atur ..... 4
- (NO LLEGIR) Altres ..... 5
- No ho sap ..... 8
- No contesta ..... 9

**P.24. CREU QUE S'HA DE PROTEGIR EL MERCAT CATALÀ IMPEDINT L'ENTRADA DE PRODUCTES DE L'ESTRANGER, O QUE S'HA D'AJUDAR A LES EMPRESES CATALANES A QUE HI PUGUIN COMPETIR?**

- Proteccionisme ..... 1
- Ajudar a les empreses ..... 2
- No ho sap ..... 8
- No contesta ..... 9

**P.25. QUINA NOTA POSARIA, EN UNA ESCALA DE 0 A 10, A L'ACTUACIÓ DEL GOVERN DE LA GENERALITAT DE CATALUNYA, EN LES SEGÜENTS ÀREES D'ACTUACIÓ?**  
 ENTREVISTADOR: Llegir escala. Mostrar **TARGETA 1** si la persona entrevistada dubte a l'hora de donar la xifra. **RESPOSTA SIMPLE** en cada cas

**P.25.a EDUCACIÓ?**

/ / /

- No ho sap .....98
- No contesta .....99

**P.25.b CULTURA?**

/ / /

- No ho sap .....98
- No contesta .....99

**P.25.c SANITAT?**

/ / /

- No ho sap .....98
- No contesta .....99

**P.25.d SERVEIS SOCIALS: ATENCIÓ A LA GENT GRAN, A LES FAMÍLIES AMB FILLS?**

/ / /

- No ho sap .....98
- No contesta .....99

**P.25.e SEGURETAT CIUTADANA?**

/ / /

- No ho sap .....98
- No contesta .....99

**P.26. EM POT DIR SI ESTÀ MOLT D'ACORD, MÉS AVIAT D'ACORD, MÉS AVIAT EN DESACORD O MOLT EN DESACORD AMB LES SEGÜENTS AFIRMACIONS?**

ENTREVISTADOR: Llegir cada frase. **RESPOSTA SIMPLE** en cada cas

	Molt d'acord	Més aviat d'acord	Ni d'acord ni en desacord	Més aviat en desacord	Molt en desacord	NS	NC
• L'actual Govern ha prioritzat l'educació en la seva acció de govern							
• El sistema educatiu català garanteix que els infants i joves tindran en el futur les mateixes oportunitats	1	2	3	4	5	8	9
• L'actual Govern ha prioritzat la salut en la seva acció de govern	1	2	3	4	5	8	9
• El sistema sanitari català garanteix la igualtat en l'accés a la salut, independentment del territori on es visqui	1	2	3	4	5	8	9

**P.27. CREU VOSTÈ QUE CATALUNYA TÉ UNES POLÍTIQUES SOCIALS MOLT, BASTANT, POC O GENS DESENVOLUPADES?**

ENTREVISTADOR: Llegir. **RESPOSTA SIMPLE**

- Molt .....1
- Bastant .....2
- Poc .....3
- Gens .....4
- No ho sap .....8
- No contesta .....9

**P.28. CREU VOSTÈ QUE EL GRAU D'IGUALTAT ENTRE HOMES I DONES A CATALUNYA ÉS MOLT ALT, ALT, BAIX O MOLT BAIX?**

ENTREVISTADOR: Llegir. **RESPOSTA SIMPLE**

- Molt alt .....1
- Alt .....2
- (NO LLEGIR) Ni alt ni baix .....3
- Baix .....4
- Molt baix .....5
- No ho sap .....8
- No contesta .....9

**P.29. CREU VOSTÈ QUE LA IMMIGRACIÓ ESTRANGERA ÉS MÉS AVIAT BENEFICIOSA O MÉS AVIAT PERJUDICIAL PER A CATALUNYA?**

ENTREVISTADOR: Llegir. **RESPOSTA SIMPLE**

- Més aviat beneficiosa ⇒ **a P.30.** ..... 1
- Més aviat perjudicial ⇒ **a P.31.** ..... 2
- (NO LLEGIR) Ni beneficiosa ni perjudicial ⇒ **a P.32.** ..... 3
- No ho sap ⇒ **a P.33.** ..... 8
- No contesta ⇒ **a P.33.** ..... 9

**P.30. PER QUIN MOTIU?**

ENTREVISTADOR: **ESPONTÀNIA. RESPOSTA SIMPLE**

\_\_\_\_\_  
 \_\_\_\_\_  
 \_\_\_\_\_

- No ho sap .....98
- No contesta .....99

**- PASSA A P.33 -**

- P.31. PER QUIN MOTIU?**  
 ENTREVISTADOR: ESPONTÀNIA. RESPOSTA SIMPLE
- \_\_\_\_\_
- \_\_\_\_\_
- \_\_\_\_\_
- No ho sap ..... 98
  - No contesta ..... 99

- P.32. PER QUIN MOTIU?**  
 ENTREVISTADOR: ESPONTÀNIA. RESPOSTA SIMPLE
- \_\_\_\_\_
- \_\_\_\_\_
- \_\_\_\_\_
- No ho sap ..... 98
  - No contesta ..... 99

- PASSA A P.33 -

**P.33. ARA LI LLEGIRÉ UN SEGUIT D'AFIRMACIONS QUE ES FA SOBRE L'IMMIGRACIÓ ESTRANGERA. PER CADASCUNA D'ELLES, EM PODRIA DIR SI HI ESTÀ MOLT D'ACORD, MÉS AVIAT D'ACORD, NI D'ACORD NI EN DESACORD, MÉS AVIAT EN DESACORD O MOLT EN DESACORD?**

ENTREVISTADOR: Llegir cada frase. RESPOSTA SIMPLE en cada cas

	Molt d'acord	Més aviat d'acord	Ni d'acord ni en desacord	Més aviat en desacord	Molt en desacord	NS	NC
• Els immigrants reben un tracte de favor de les administracions	1	2	3	4	5	8	9
• Cal destinar recursos a la integració dels immigrants	1	2	3	4	5	8	9
• Els immigrants treuen la feina a la gent del país	1	2	3	4	5	8	9
• Els immigrants reben més ajuts perquè la seva situació socioeconòmica és pitjor	1	2	3	4	5	8	9
• Els immigrants fan la feina que no vol fer la gent d'aquí	1	2	3	4	5	8	9

**P.34. I QUINA NOTA POSARIA, EN UNA ESCALA DE 0 A 10, A L'ACTUACIÓ DE L'ACTUAL GOVERN DE LA GENERALITAT DE CATALUNYA, EN LES SEGÜENTS ÀREES D'ACTUACIÓ?**  
 ENTREVISTADOR: Llegir escala. Mostrar TARGETA 1 si la persona entrevistada dubte a l'hora de donar la xifra. RESPOSTA SIMPLE en cada cas

**P.34.a MEDI AMBIENT?**                    / \_ / \_ / \_ /

- No ho sap ..... 98
- No contesta ..... 99

**P.34.b HABITATGE?**                    / \_ / \_ / \_ /

- No ho sap ..... 98
- No contesta ..... 99

**P.34.c TRANSPORT PÚBLIC?**                    / \_ / \_ / \_ /

- No ho sap ..... 98
- No contesta ..... 99

**P.34.d ENERGIES RENOVABLES?**                    / \_ / \_ / \_ /

- No ho sap ..... 98
- No contesta ..... 99

**P.34.e TRÀNSIT?**                    / \_ / \_ / \_ /

- No ho sap ..... 98
- No contesta ..... 99

**P.34.f INFRAESTRUCTURES (CARRETERES, PORTS I AEROPORTS)?**

/ \_ / \_ / \_ /

- No ho sap ..... 98
- No contesta ..... 99

**P.35. CREU VOSTÈ QUE CATALUNYA TÉ UNES POLÍTIQUES DE MEDI AMBIENT MOLT, BASTANT, POC O GENS DESENVOLUPADES?**  
 ENTREVISTADOR: Llegir. RESPOSTA SIMPLE

- Molt ..... 1
- Bastant ..... 2
- Poc ..... 3
- Gens ..... 4
- No ho sap ..... 8
- No contesta ..... 9

**P.36. EN MATÈRIA D'HABITATGE, QUINA CREU QUE HAURIA DE SER LA PRIORITAT DE L'ACTUAL GOVERN DE LA GENERALITAT DE CATALUNYA?**  
 ENTREVISTADOR: Llegir. RESPOSTA SIMPLE

- Fomentar el lloguer, especialment pels col·lectius amb més dificultats per accedir-hi ..... 1
- Controlar els preus de l'habitatge per tal de posar fre a la seva pujada ..... 2
- Fer més habitatge de protecció oficial ..... 3
- (NO LLEGIR) Altres (especificar): ..... 4
- \_\_\_\_\_
- \_\_\_\_\_
- (NO LLEGIR) No ho sap ..... 8
- (NO LLEGIR) No contesta ..... 9



**P.37. ARA LI LLEGIRES UN SEQUIT D'AFIRMACIONS RELACIONADES AMB L'ENERGIA. PER CADASCUNA D'ELLES, EM PODRIA DIR SI HI ESTÀ MOLT D'ACORD, MÉS AVIAT D'ACORD, NI D'ACORD NI EN DESACORD, MÉS AVIAT EN DESACORD O MOLT EN DESACORD?**

ENTREVISTADOR: Llegir cada frase. RESPOSTA SIMPLE en cada cas

	Molt d'acord	Més aviat d'acord	Ni d'acord ni en desacord	Més aviat en desacord	Molt en desacord	NS	NC
• Cal penalitzar econòmicament els qui consumeixen electricitat i gasolina en excés	1	2	3	4	5	8	9
• Les centrals nuclears son necessàries pel país	1	2	3	4	5	8	9
• El subministrament d'electricitat és de qualitat, hi ha molt pocs talls de llum	1	2	3	4	5	8	9
• Cal fer un major reforç per introduir energies netes (solar, eòlica, biodiesel, etc)	1	2	3	4	5	8	9

**P.38. I PARLANT DEL TRANSPORT, VOSTÈ CREU QUE L'OFERTA DE TRANSPORT PÚBLIC QUE TÉ AL SEU ABAST ÉS SUFICIENT O INSUFICIENT?**

ENTREVISTADOR: Llegir. RESPOSTA SIMPLE

- Suficient .....1
- Insuficient .....2
- No ho sap .....8
- No contesta .....9

**DATOS DE CLASIFICACIÓN**

**P.39. ON VA NÉIXER VOSTÈ?**

ENTREVISTADOR: Llegir. RESPOSTA SIMPLE

- Catalunya .....1
- Altres comunitats autònomes d'Espanya (especificar comunitat) .....2
- Unió Europea (especificar país) .....3
- Resta del món (especificar país) .....4
- No ho sap .....8
- No contesta .....9

**P.40. ON VA NÉIXER EL SEU PARE?**

ENTREVISTADOR: Llegir. RESPOSTA SIMPLE

- Catalunya .....1
- Altres comunitats autònomes d'Espanya (especificar comunitat) .....2
- Unió Europea (especificar país) .....3
- Resta del món (especificar país) .....4
- No ho sap .....8
- No contesta .....9

**P.41. ON VA NÉIXER LA SEVA MARE?**

ENTREVISTADOR: Llegir. RESPOSTA SIMPLE

- Catalunya .....1
- Altres comunitats autònomes d'Espanya (especificar comunitat) .....2
- Unió Europea (especificar país) .....3
- Resta del món (especificar país) .....4
- No ho sap .....8
- No contesta .....9

**P.42. DES DEL EL PUNT DE VISTA RELIGIÓS, COM ES CONSIDERA VOSTÈ?**

ENTREVISTADOR: Llegir. RESPOSTA SIMPLE

- Catòlic practicant .....1
- Catòlic no practicant .....2
- D'una altra religió i practicant .....3
- D'una altra religió i no practicant .....4
- Agnòstic .....5
- No creient / Ateu .....6
- No ho sap .....8
- No contesta .....9

**P.43. QUINA ÉS LA SEVA SITUACIÓ LABORAL ACTUAL?**

ENTREVISTADOR: Llegir. RESPOSTA SIMPLE

- Treballa per compte propi ⇒ a P.44 .....1
- Treballa per compte d'altri ⇒ a P.45 .....2
- No treballa ⇒ a P.46 .....3
- No ho sap .....8
- No contesta .....9

**P.44. VOSTÈ ÉS ...**

ENTREVISTADOR: Llegir. RESPOSTA SIMPLE i després anar a P.47.

- Empresari o professional amb assalariats .....1
- Professional o treballador autònom (sense assalariats) .....2
- No ho sap .....8
- No contesta .....9

**P.45. VOSTÈ ÉS ...**

ENTREVISTADOR: Llegir. RESPOSTA SIMPLE i després anar a P.47

- Assalariat/ada indefinit .....1
- Assalariat/ada eventual o interí .....2
- Membre de cooperativa .....3
- Ajut familiar (sense remuneració reglamentada, en l'empresa o negoci d'un familiar) .....4
- No ho sap .....8
- No contesta .....9

**P.46. VOSTÈ ÉS ...**

ENTREVISTADOR: Llegir. RESPOSTA SIMPLE

- Jubilat o pensionista (abans ha treballat) .....1
- Aturat i ha treballat abans .....2
- Pensionista (abans no ha treballat, etc.) .....3
- Aturat i busca la primera feina .....4
- Estudiant .....5
- Mestressa de casa .....6
- Altra situació .....7
- No ho sap .....8
- No contesta .....9

**P.47. QUIN ÉS EL NIVELL MÀXIM DE FORMACIÓ QUE HA ASSOLIT?**

ENTREVISTADOR: *Llegir. RESPOSTA SIMPLE*

- Sense estudis .....1
- Estudis primaris no acabats .....2
- ESO, EGB, FP-1, Batxillerat elemental .....3
- Batxillerat, BUP, FP-2, COU, Mòdul professional 2 i 3, Batxillerat superior .....4
- Universitari de grau mitjà .....5
- Universitari de grau superior .....6
- No ho sap .....8
- No contesta .....9

**P.48. DIGUI'M, SI US PLAU, QUIN ÉS EL SEU ESTAT CIVIL?**

ENTREVISTADOR: *Llegir. RESPOSTA SIMPLE*

- Casat .....1
- Amb parella estable (com si estigués casat) .....2
- Divorciat .....3
- Separat .....4
- Vidu .....5
- Solter .....6
- No contesta .....9

**P.49. TÉ FILLS?**

ENTREVISTADOR: *Llegir. RESPOSTA SIMPLE*

- Si, encara viuen amb vostè .....1
- Si, però ja no viuen amb vostè .....2
- Ne té fills .....3
- NO CONTESTA .....9

**P.50. QUINA LLENGUA PARLA HABITUALMENT A CASA?**

ENTREVISTADOR: *Llegir. RESPOSTA SIMPLE*

- Català .....1
- Castellà .....2
- Totes dues .....3
- (NO LLEGIR) Altres .....4
- (NO LLEGIR) No procedeix (viu sol) .....5
- (NO LLEGIR) No contesta .....9

**PREGUNTAR NOMÉS SI TREBALLA: COD. 1 Ó 2 EN P.43.**

**P.51. QUINA LLENGUA PARLA HABITUALMENT A LA FEINA?**

ENTREVISTADOR: *Llegir. RESPOSTA SIMPLE*

- Català .....1
- Castellà .....2
- Totes dues .....3
- (NO LLEGIR) Altres .....4
- (NO LLEGIR) No contesta .....9

**A TOTS**

**P.52. QUINA LLENGUA PARLA HABITUALMENT AMB ELS AMICS?**

ENTREVISTADOR: *Llegir. RESPOSTA SIMPLE*

- Català .....1
- Castellà .....2
- Totes dues .....3
- (NO LLEGIR) Altres .....4
- (NO LLEGIR) No contesta .....9

**P.53. QUAN ES PARLA DE POLÍTICA NORMALMENT S'UTILITZEN LES EXPRESSIONS ESQUERRA I DRETA. SI VOSTÈ S'HAGUÉS DE SITUAR EN UNA ESCALA DE L'1 AL 7, ON 1 ÉS EXTREMA ESQUERRA I 7 ÉS EXTREMA DRETA, EN QUIN PUNT SE SITUARIA VOSTÈ?**

ENTREVISTADOR: *Llegir i ensenyar TARGETA 2. RESPOSTA SIMPLE*

/ / / /

- No ho sap .....8
- No contesta .....9

**P.54. AMB QUINA DE LES FRASES SEGÜENTS SE SENT MES IDENTIFICAT? SE SENT...?**

ENTREVISTADOR: *Llegir. RESPOSTA SIMPLE. Mostra TARGETA 2*

- Només espanyol/a .....1
- Més espanyol/a que català/na .....2
- Tant espanyol/a com català/na .....3
- Més català/na que espanyol/a .....4
- Només català/na .....5
- No ho sap .....8
- No contesta .....9

**P.55. DIGUI'M, SÍ US PLAU, A QUIN PARTIT O COALICIÓ VA VOTAR EN LES DARRERES ELECCIONS AL PARLAMENT DE CATALUNYA DE NOVEMBRE DEL 2003?**

ENTREVISTADOR: *ESPONTÀNIA. RESPOSTA SIMPLE*

- PP .....1
- CIU .....2
- ERC .....3
- PSC .....4
- ICV- EUiA .....5
- Altres partits (especificar) .....6
- En blanc .....7
- No va votar .....8
- No tenia l'edat /nacionalitat per poder votar .....9
- No ho sap / No ho recorda .....98
- No contesta .....99

**PROVÍNCIA / ZONA DE RESIDÈNCIA**

ENTREVISTADOR: *Anotar segons dades de la ruta*

- Barcelona ciutat .....1
- Resta AM de Barcelona .....2
- Resta província de Barcelona .....3
- Província de Girona .....4
- Província de Lleida .....5
- Província de Tarragona .....6

**NIVELL D'HÀBITAT**

ENTREVISTADOR: *Anotar segons dades de la ruta*

- < 2.000 habitants .....1
- 2.001 – 10.000 habitants .....2
- 10.001 a 50.000 habitants .....3
- 50.001 a 150.000 habitants .....4
- 150.001 a 1.000.000 habitants .....5
- > 1.000.000 habitants .....6

**MUNICIPI: ENTREVISTADOR: Anotar segons dades de la ruta**

/ / / / / / / /

**Nº DE RUTA ENTREVISTADOR: Anotar segons dades de la ruta**

/ / / / /

NOM DE L'ENTREVISTAT/A \_\_\_\_\_

ADREÇA DE L'ENTREVISTAT/A \_\_\_\_\_

TELÈFON: \_\_\_\_\_

*Declaro que he treballat, respectant els requisits establerts en el Codi de ESOMAR, i d'acord a les instruccions preliminars rebudes per al present estudi*

NOM I SIGNATURA DE L'ENTREVISTADOR/A: \_\_\_\_\_



# Estudi d'opinió sobre percepció ciutadana de les polítiques públiques del Govern de la Generalitat de Catalunya

Barcelona, Juliol de 2006

E.0604348



C/ Camí Can Calders, 4  
08173 Sant Cugat del Vallés  
Barcelona

t + 34 93 581 94 06

f + 34 93 581 94 03

[www.tns-global.es](http://www.tns-global.es)

# Índex

 INTRODUCCIÓ

 OBJETIUS DE L'ESTUDI

 FITXA TÈCNICA DE L'ENQUESTA

 PRINCIPALS RESULTATS

 EL PUNT DE PARTIDA

 EL GOVERN DE LA GENERALITAT: IMATGE I VALORACIÓ GLOBAL

 EL GOVERN DE LA GENERALITAT: LA SEVA ACCIÓ L'ÀREA ECONÒMICA I LABORAL

 EL GOVERN DE LA GENERALITAT I LA SEVA POLÍTICA SOCIAL

 EL GOVERN DE LA GENERALITAT: POLÍTIQUES TERRITORIALS I DE MEDI AMBIENT

 SÍNTESI I CONCLUSIONS FINALS

# I. Introducció

# I. Introducció

- En aquestes pàgines presentem, de forma descriptiva i comentada, els principals resultats i conclusions d'un **estudi socio-polític a Catalunya**.
- La investigació, realitzada a través d'enquesta, ha avaluat les opinions i valoracions dels catalans sobre l'actuació del Govern de la Generalitat de Catalunya, a nivell general i en els àmbits més concrets de la política econòmica, social, territorial i de medi ambient.
- Les característiques tècniques completes de l'enquesta realitzada es recullen en les pàgines següents.
- Les dades que s'exposen en aquest document s'ofereixen per al total de la mostra i habitualment creuades per les següents variables: província, edat i partit votat en les eleccions al Parlament de Catalunya 2003.

## II. Objectius de l'estudi

## II. Objectius de l'estudi

- L'objectiu bàsic de la investigació va consistir en la realització d'un estudi d'opinió per avaluar la percepció dels ciutadans sobre les polítiques públiques del Govern de la Generalitat de Catalunya.
- Mes concretament, l'estudi ha abastat **els següents blocs**:
  - Opinió i valoració de la imatge i valoració global del Govern de la
  - Opinió i valoració de la seva política econòmica i laboral.
  - Opinió i valoració de la seva política social.
  - Opinió i valoració de la seva política territorial i de medi ambient.



### III. Fitxa tècnica de l'enquesta

# III. Fitxa Tècnica

L'estudi s'ha realitzat mitjançant l'enquesta amb un qüestionari estructurat amb una mostra representativa dels residents a Catalunya.

Les característiques tècniques d'aquesta realitzada per **TNS-Demoscopia** enquesta han sigut les següents:

## UNIVERS I ÀMBIT:

- Conjunt de persones de 18 i més anys, d'ambdós sexes, residents com a població de dret a Catalunya.

## MOSTRA:

- Es van realitzar un total de 2000 entrevistes, distribuïdes en forma no proporcional segons províncies, amb la finalitat d'operar amb mostra representativa de 400 entrevistats a Tarragona, Lleida, i Girona i 800 entrevistats a Barcelona, amb el corresponent re-equilibrat posterior.
- L'error estadístic màxim de les dades totals obtingudes amb aquesta enquesta, assumint els estàndards de mostreig aleatori simple, es de  $\pm 2,2\%$ , amb una probabilitat del 95,5%.

## TIPUS D'ENQUESTA:

- Personal en el domicili dels entrevistats, a partir d'un mostreig per rutes aleatòries.

## TREBALL DE CAMP:

- S'ha dut a terme per un equip de 32 entrevistadors bilingües, en les dates compreses entre el 26 de juny i el 8 de juliol de 2006, ambdós inclosos. S'ha supervisat un 12% de les entrevistes per contraentrevista personal.

## IV. Principals resultats

A. El punt de partida

B. El Govern de la Generalitat: Imatge i valoració global

C. El Govern de la Generalitat: La seva acció en l'àrea econòmica i laboral

D. El Govern de la Generalitat: La seva política social

E. El Govern de la Generalitat: Polítiques territorials i de medi ambient

# IV. Principals resultats

## A. El punt de partida

*A.1. Evolució de Catalunya en l'últim any*

*A.2. Evolució previsible per Catalunya en el pròxim any*

*A.3. Accions prioritàries que hauria d'emprendre el Govern de la Generalitat*

*A.4. L'actual Govern de la Generalitat: coneixement dels partits que el configuren*

# A.1. Evolució de Catalunya en l'últim any

A mode d'introducció, plantegem als nostres entrevistats com pensaven que havia sigut l'evolució de Catalunya durant l'últim any. Aquest ha sigut el resultat obtingut:

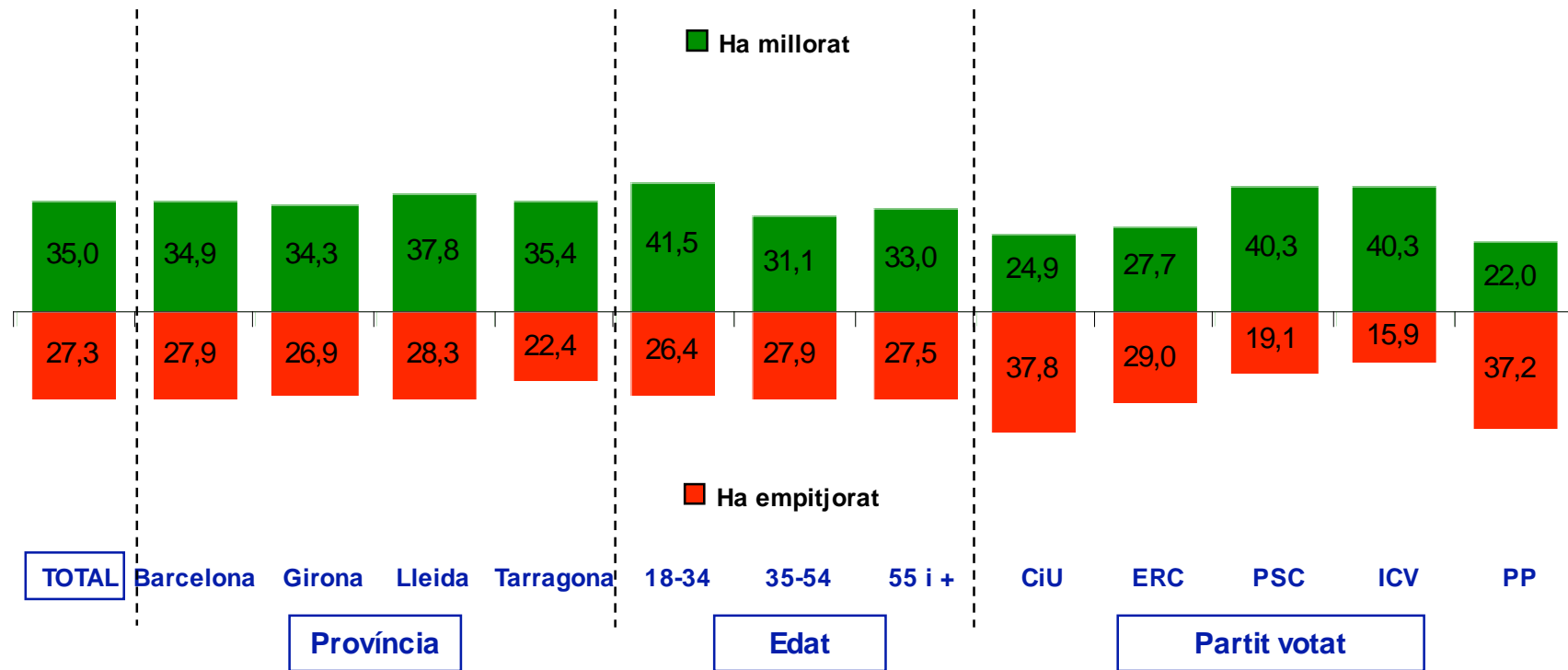
*“Empodria dir si creu que en l'últim any Catalunya ha millorat o ha empitjorat?”*

Opinions	TOTAL	PROVÍNCIA				EDAT			PARTIT VOTAT				
		Barcelona	Girona	Lleida	Tarragona	18-34	35-54	55 i +	CiU	ERC	PSC	ICV	PP
Ha millorat	35,0	34,9	34,3	37,8	35,4	41,5	31,1	33,0	24,9	27,7	40,3	40,3	22,0
Segueix igual	33,2	33,4	31,5	29,8	35,4	25,9	37,1	36,1	35,8	42,8	36,2	40,2	37,5
Ha empitjorat	27,3	27,9	26,9	28,3	22,4	26,4	27,9	27,5	37,8	29,0	19,1	15,9	37,2
NS/NC	4,5	3,8	7,4	4,0	6,8	6,2	3,9	3,4	1,4	0,4	4,4	3,6	3,4

En línies generals, ens trobem amb una visió global optimista sobre quina ha estat la trajectòria recorreguda en l'últim any, especialment entre els votants de PSC i ICV, mentre que predominen les respostes negatives entre els votants de CiU i PP

# A.1. Evolució de Catalunya en el últim any

“Empodria dir si creu que en l'últim any Catalunya ha millorat o ha empitjorat?”



## A.2. Evolució previsible per a Catalunya en el proper any

Com a continuació de l'epígraf anterior, vam incloure una qüestió referent a quina es preveu que pot ser l'evolució de Catalunya en el proper any.

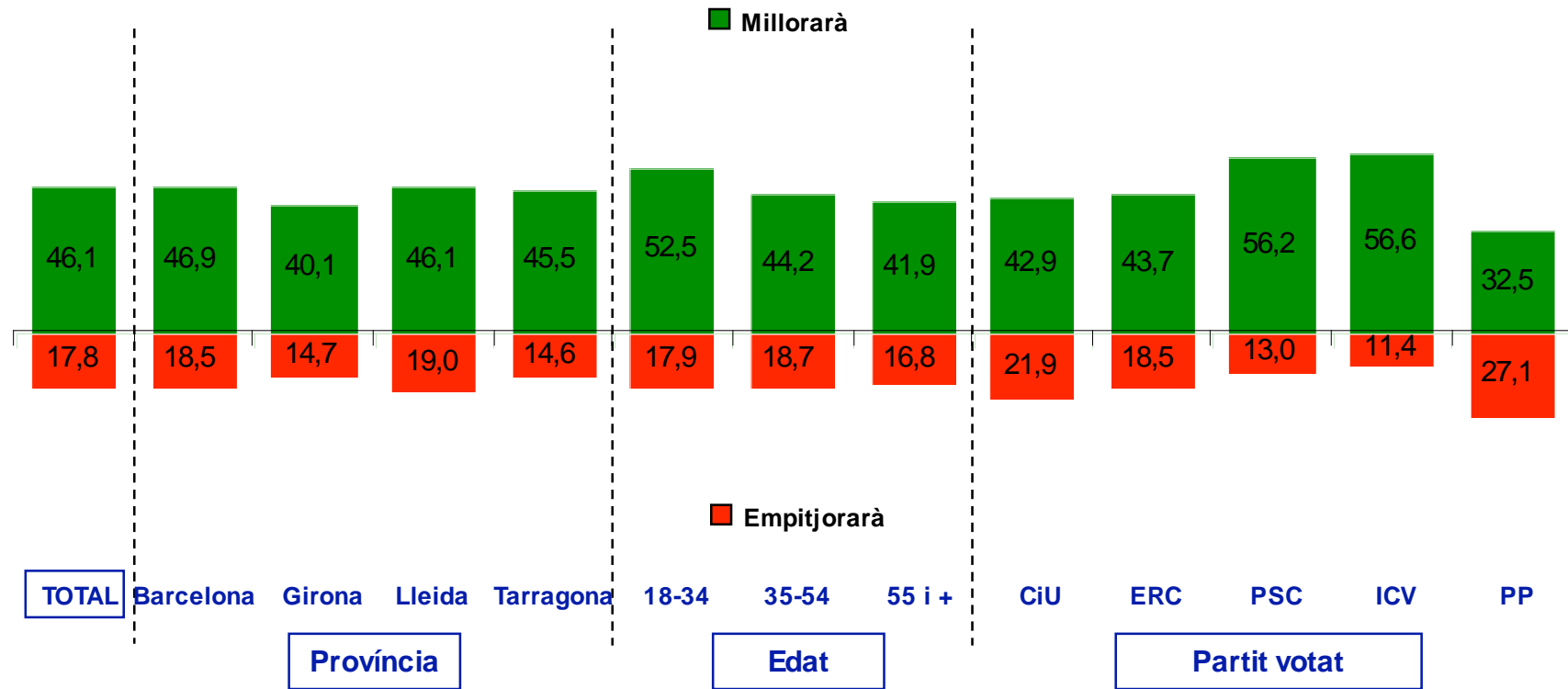
*"I creu que en el proper any Catalunya millorarà o empitjorarà?"*

Opinions	TOTAL	PROVÍNCIA				EDAT			PARTIT VOTAT				
		Barcelona	Girona	Lleida	Tarragona	18-34	35-54	55 i +	CIU	ERC	PSC	ICV	PP
Millorarà	46,1	46,9	40,1	46,1	45,5	52,5	44,2	41,9	42,9	43,7	56,2	56,6	32,5
Continuarà igual	21,3	21,8	21,8	18,8	18,1	16,8	23,7	23,0	22,7	21,8	20,5	17,5	29,6
Empitjorarà	17,8	18,5	14,7	19,0	14,6	17,9	18,7	16,8	21,9	18,5	13,0	11,4	27,1
NS/NC	14,8	12,7	23,4	16,0	21,9	12,8	13,3	18,4	12,5	16,0	10,3	14,5	10,9

Les respostes obtingudes reflecteixen un estat d'opinió clarament optimista sobre les expectatives d'evolució per a Catalunya en el proper any; únicament els votants del PP presenten algunes reticències al respecte.

# A.2. Evolució previsible per a Catalunya en el proper any

“I creu que en el proper any Catalunya millorarà o empitjorarà?”



Dades en %  
Base: Total Mostra

14

E.0604348



## A.3. Accions prioritàries que hauria d'emprendre el Govern de la Generalitat

En la taula següent recollim quines haurien de ser –en opinió dels entrevistats- les principals accions que hauria d'emprendre d'immediat el Govern de la Generalitat:

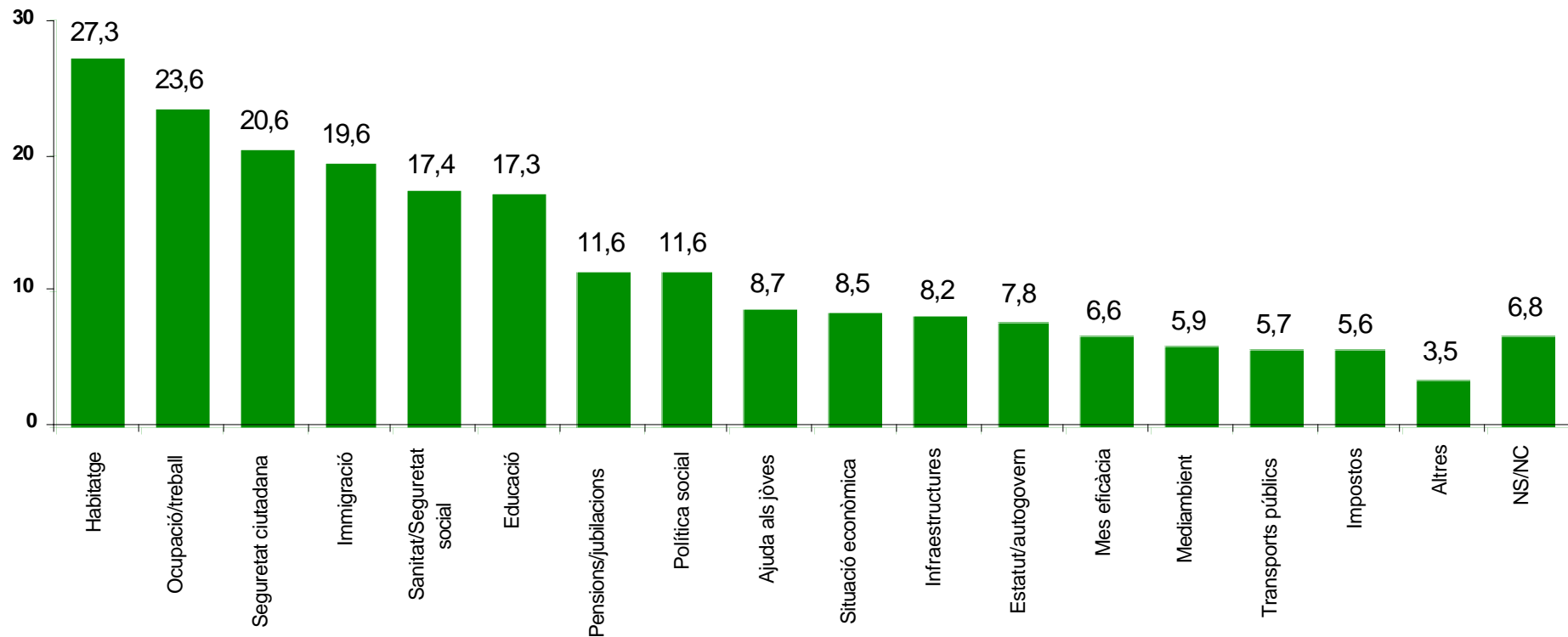
*“Quina creu vostè que hauria de ser l'actuació prioritària de l'actual Govern de la Generalitat de Catalunya?”*

Àrees esmentades (1)	TOTAL	Àrees esmentades (2)	TOTAL	Àrees esmentades (3)	TOTAL
Habitatge	27,3	Pensions/jubilacions	11,6	Medi ambient	5,9
Ocupació/treball	23,6	Política social	11,6	Transports públics	5,7
Seguretat ciutadana	20,6	Ajuda als joves	8,7	Impostos	5,6
Immigració	19,6	Situació econòmica	8,5	Altres	5,4
Sanitat/Seguretat social	17,4	Infraestructures	8,2	NS/NC	6,8
Educació	17,3	Estatut/Autogovern	7,8		
		Més eficàcia	6,6		

Quatre grans àrees obtenen o superen el 20% de respostes: habitatge (27,0%), ocupació (23,6%), seguretat ciutadana (20,6%) i immigració (19,6%).

## A.3. Accions prioritàries que hauria d'emprendre el Govern de la Generalitat

“Quina creu vostè que hauria de ser l'actuació prioritària de l'actual Govern de la Generalitat de Catalunya?”



## A.4. L'actual Govern de la Generalitat: coneixement dels partits que el configuren

Existeix –en el moment de l'enquesta- un alt grau de desconeixement (desorientació) sobre quins partits conformen l'actual Govern de la Generalitat:

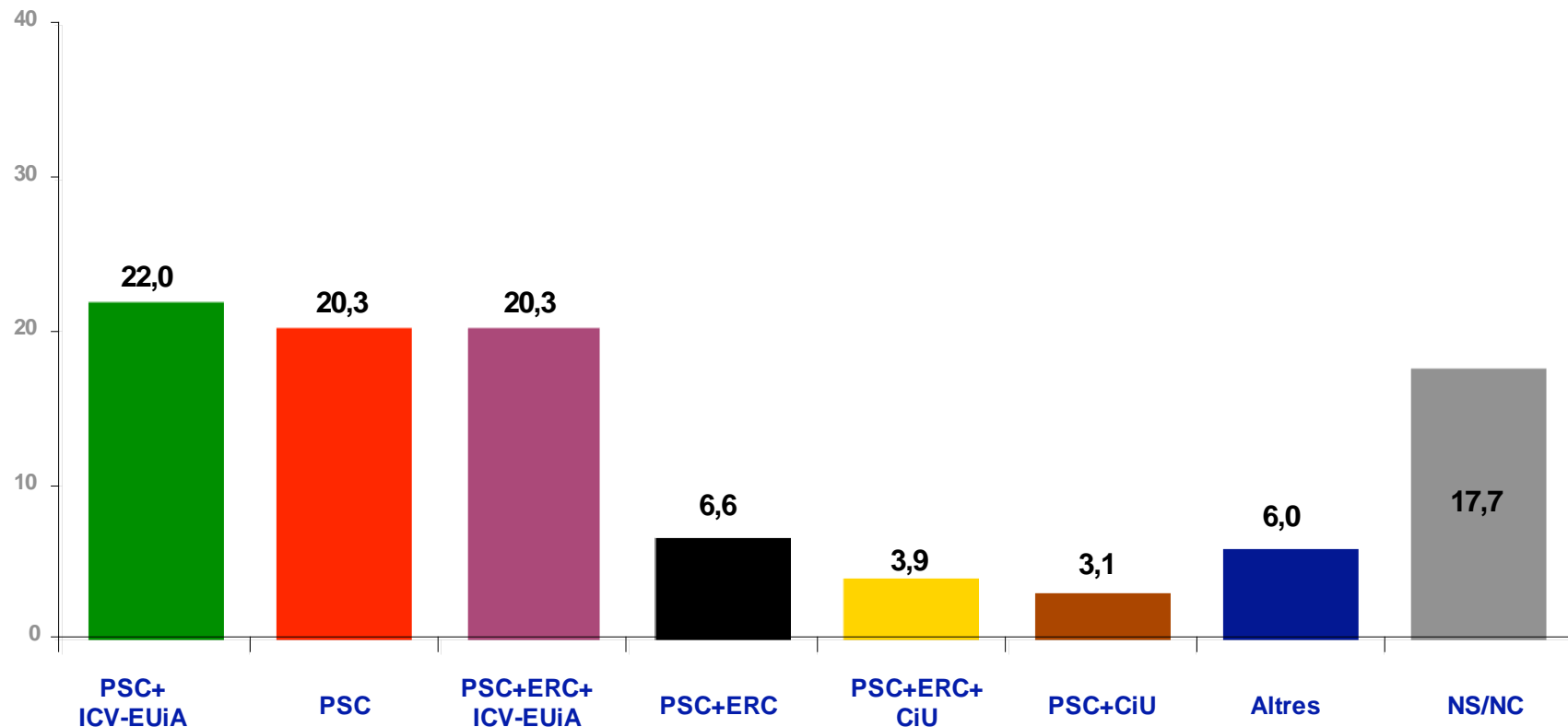
*“Em sabria dir quin partit o partits formen l'actual Govern de la Generalitat de Catalunya?”*

Partit(s) citat(s)	TOTAL	PARTIT VOTAT				
		CiU	ERC	PSC	ICV	PP
PSC+ICV-EUIA	22,0	21,4	45,5	21,5	38,6	13,0
PSC	20,3	22,0	11,0	25,4	6,0	26,5
PSC+ERC+ICV-EUIA	20,3	25,7	24,8	24,1	32,7	18,7
PSC+ERC	6,6	4,9	7,9	6,9	5,8	6,5
PSC+ERC+CIU	3,9	8,5	1,4	3,3	5,6	1,2
PSC+CIU	3,1	3,5	2,9	4,1	0,3	0,0
Altres respostes	6,0	5,4	4,0	5,1	8,3	16,0
NS/NC	17,7	8,5	2,5	9,5	2,8	18,2

Únicament el 22% dels entrevistats identifiquen la composició correcta (PSC+ICV), gairebé tants com els que segueixen identificant l'opció de l'anterior govern tripartit (20,3%); curiosament, són els votants de ERC els que millor identifiquen l'actual opció de Govern (45,5%)

## A.4. L'actual Govern de la Generalitat: coneixement dels partits que el configuren

"Em sabria dir quin partit o partits formen l'actual Govern de la Generalitat de Catalunya?"



## IV. Principals resultats

### B. El Govern de la Generalitat: Imatge i valoració global (1)

*B.1. Valoració de la gestió de l'actual Govern de la Generalitat*

*B.2. Aspectes més/menys valorats en la gestió de l'actual Govern de la Generalitat*

*B.3. El Govern de la Generalitat i la política d'autogovern*

*B.4. El Govern de la Generalitat i la defensa dels interessos de Catalunya*

*B.5. El Govern de la Generalitat i el nou Estatut d'Autonomia*

## IV. Principals resultats

### B. El Govern de la Generalitat: Imatge i valoració global (2)

*B.6. El Govern de la Generalitat i la seva independència davant els poders fàctics*

*B.7. El Govern de la Generalitat i la seva identitat catalanista*

*B.8. El Govern de la Generalitat i la seva identificació com a govern d'esquerres*

*B.9. L'honestedat de l'actual Govern de la Generalitat*

*B.10. El Govern de la Generalitat i la seva connexió amb la gent del carrer*

## IV. Principals resultats

### B. El Govern de la Generalitat: Imatge i valoració global (i 3)

*B.11. El Govern de la Generalitat i els problemes del país*

*B.12. El Govern de la Generalitat i els problemes dels ciutadans*

*B.13. La Generalitat de Catalunya i les seves competències*

*B.14. Nivell de contacte personal amb l'Administració de la Generalitat*

*B.15. L'Administració de la Generalitat: valoració dels seus serveis*

# B.1. Valoració de la gestió de l'actual Govern de la Generalitat

En una escala de 0 (molt malament) a 10 (molt bé), recollim en la taula següent les valoracions mitjanes obtingudes sobre la gestió de l'actual Govern de la Generalitat:

*“Com valora la gestió de l'actual Govern de la Generalitat de Catalunya, en una escala de 0 a 10, essent 0 molt deficient i 10 excel·lent?”*

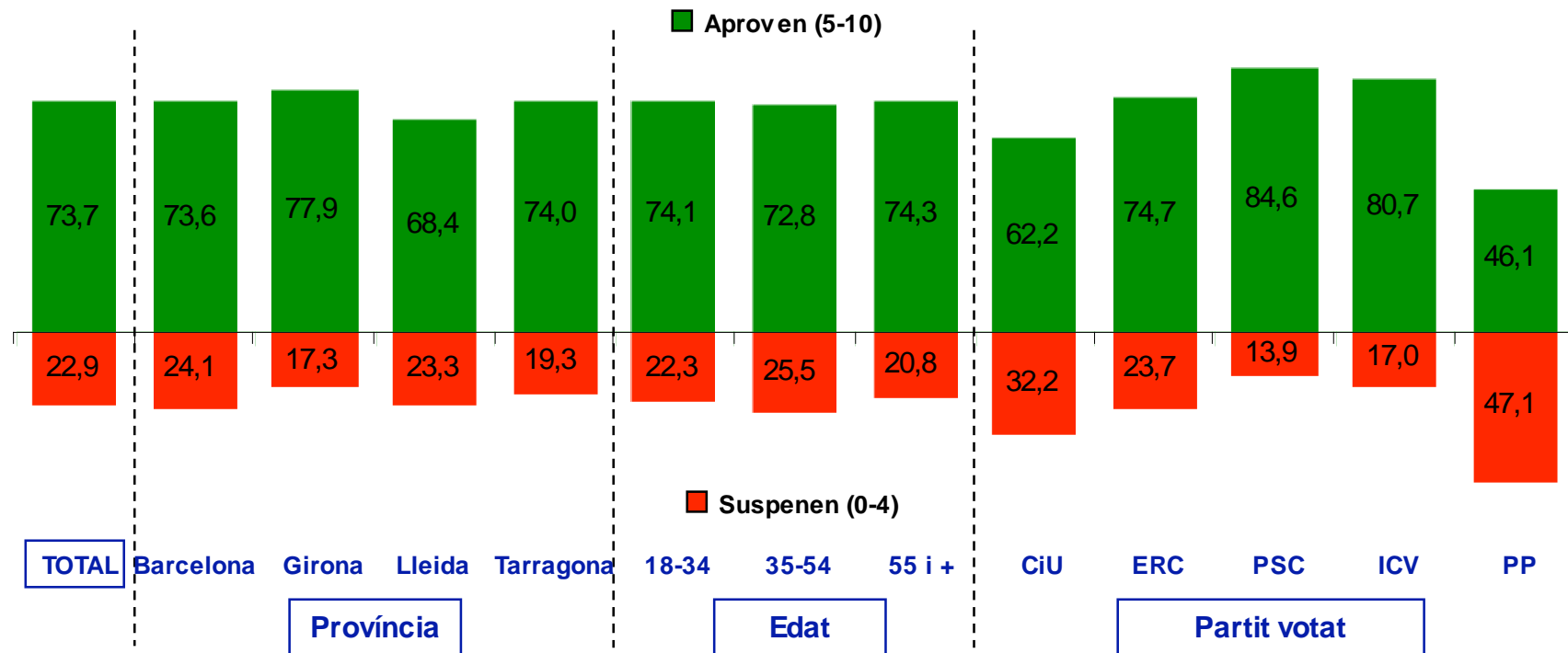
Valoracions obtingudes	TOTAL	PROVÍNCIA				EDAT			PARTIT VOTAT				
		Barcelona	Girona	Lleida	Tarragona	18-34	35-54	55 i +	CIU	ERC	PSC	ICV	PP
Aproven (5-10)	73,7	73,6	77,9	68,4	73,9	74,1	72,8	74,3	62,2	74,7	84,6	80,7	46,1
Suspenen (0-4)	22,9	24,1	17,3	23,3	19,3	22,3	25,5	20,8	32,2	23,7	13,9	17,0	47,1
NSNC	3,4	2,4	4,8	8,3	6,8	3,6	1,8	4,9	5,5	1,6	1,5	2,3	6,8
<i>Mitjana</i>	<i>5,4</i>	<i>5,3</i>	<i>5,6</i>	<i>5,2</i>	<i>5,5</i>	<i>5,4</i>	<i>5,2</i>	<i>5,6</i>	<i>4,7</i>	<i>5,4</i>	<i>6,0</i>	<i>5,6</i>	<i>4,4</i>

Tres de cada quatre catalans entrevistats aproven la gestió de l'actual Govern de la Generalitat, coincidint els valors mitjans (5,4) i modals (5,6) en el mateix interval; únicament entre els votants del PP les proporcions entre aprovats (46%) i suspesos (47%) s'equilibren.



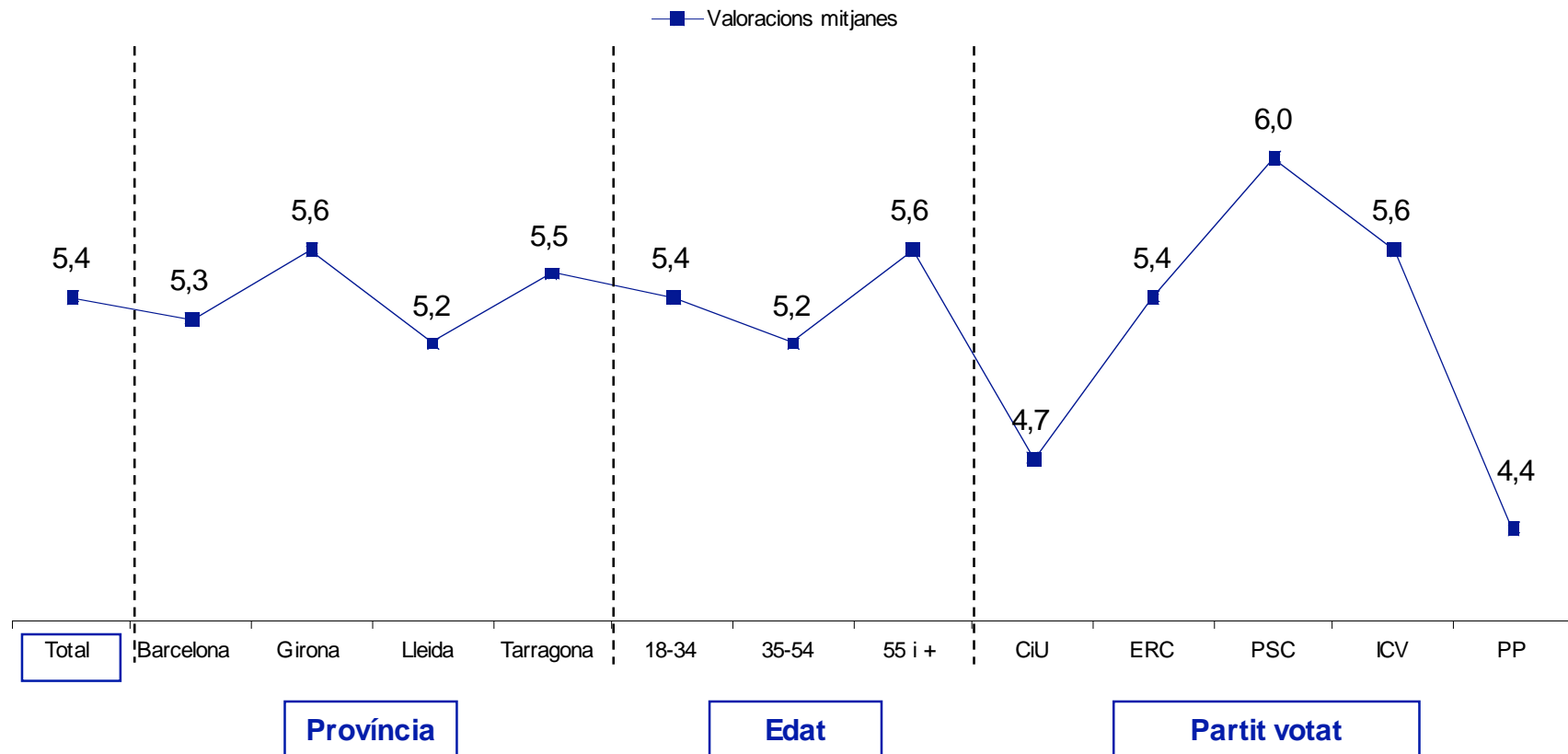
# B.1. Valoració de la gestió de l'actual Govern de la Generalitat (1)

“Com valora la gestió de l'actual Govern de la Generalitat de Catalunya, en una escala de 0 a 10 essent 0 molt deficient i 10 excel·lent?”



# B.1. Valoració de la gestió de l'actual Govern de la Generalitat (i 2)

"Com valora la gestió de l'actual Govern de la Generalitat de Catalunya, en una escala de 0 a 10 essent 0 molt deficient i 10 excel·lent?"



## B.2. Aspectes més/menys valorats en la gestió de l'actual Govern de la Generalitat

Veiem quines han sigut les accions més mencionades com a positives o negatives en la gestió de l'actual Govern de la Generalitat :

*“I valorant el conjunt del mandat de l'actual Govern de la Generalitat, que creu que es el millor que ha fet?” “I el pitjor?”*

Accions mes positives	TOTAL
Aconseguir un nou Estatut	25,4
Política social	3,7
Renovar el Govern	3,6
Infraestructures	3,4
Altres (sanitat, immigració, etc.)	13,3
No s'han vist millores	11,2
NS/NC	41,1

Accions més negatives	TOTAL
Falta de consens	15,8
Gestió de l'Estatut	9,7
Immigració	3,8
Inseguretat ciutadana	3,4
No s'ha fet res	3,3
Situació econòmica	2,8
Vivenda	2,5
altres	12,7
NS/NC	40,6

En la curta vida de l'actual Govern de la Generalitat, la gestió del nou Estatut constitueix l'acció mes rellevant, amb les seves conseqüències positives (25,4%) i negatives (9,7%), aprofundides aquestes darreres pels problemes de consens generats amb altres formacions polítiques (15,8%).

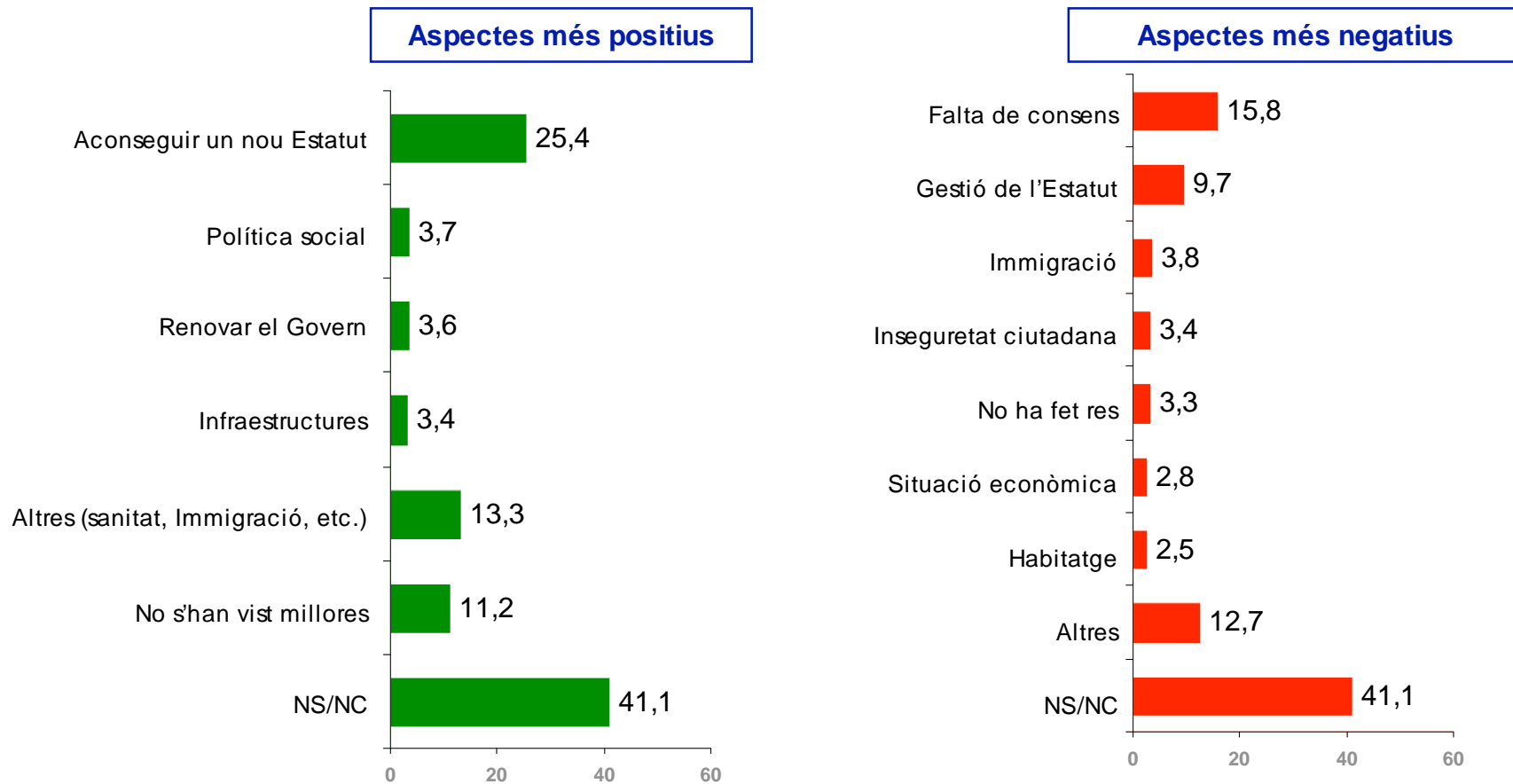
*Dades en %  
Base: Total Mostra*

25

E.0604348

## B.2. Aspectes més/menys valorats en la gestió de l'actual Govern de la Generalitat

*"I valorant el conjunt del mandat de l'actual Govern de la Generalitat, que creu que es el millor que ha fet?" "I el pitjor?"*



Dades en %

Base: Total Mostra

26

E.0604348

## B.3. El Govern de la Generalitat i la política d'autogovern

En una escala de 0 (molt malament) a 10 (molt bé), hem obtingut una valoració mitjana de 5,6 sobre l'actuació del Govern de la Generalitat pel que fa a política de millora de l'autogovern:

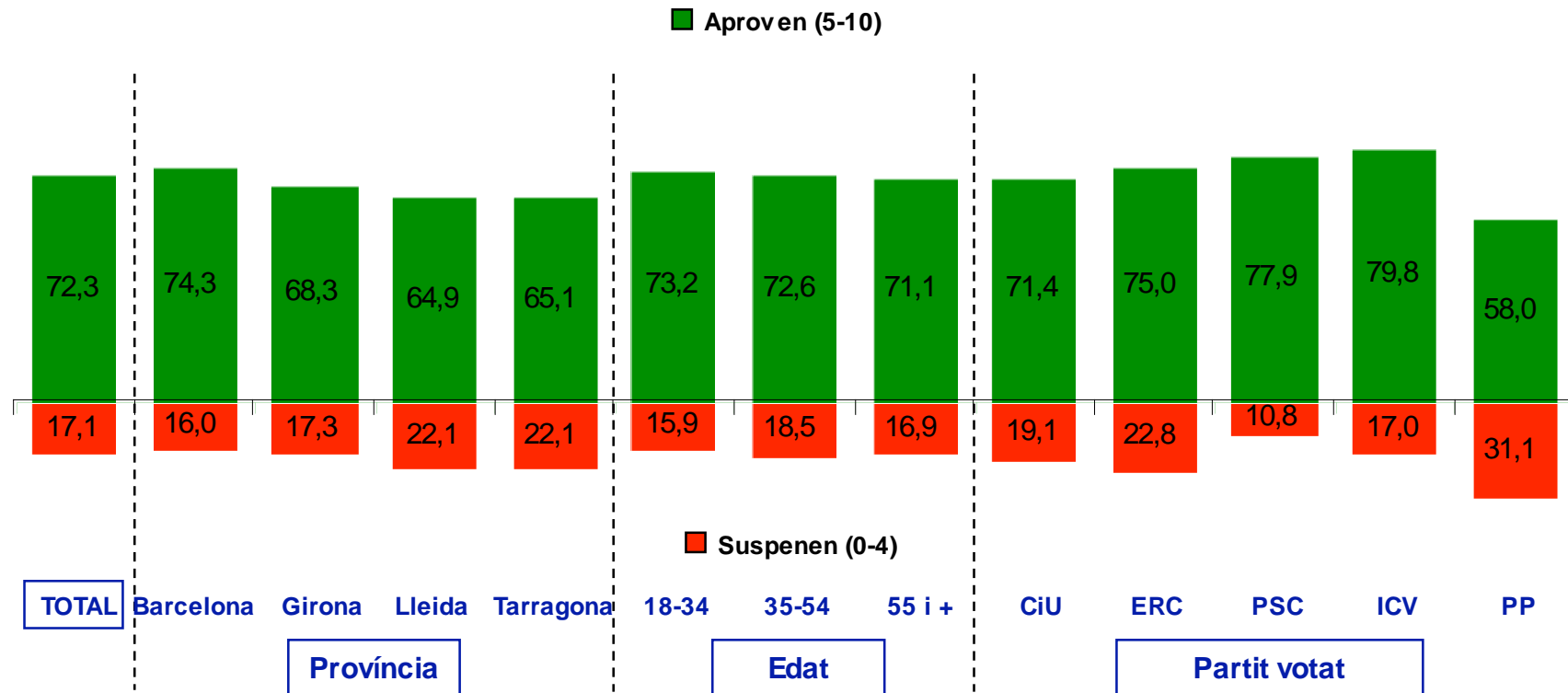
*"Política de millora de l'autogovern?"*

Valoració	TOTAL	PROVÍNCIA				EDAT			PARTIT VOTAT				
		Barcelona	Girona	Lleida	Tarragona	18-34	35-54	55 i +	CiU	ERC	PSC	ICV	PP
Aproven (5-10)	72,3	74,3	68,3	64,9	65,1	73,2	72,6	71,1	71,4	75,0	77,9	79,8	58,0
Suspenen (0-4)	17,1	16,0	17,3	22,1	22,1	15,9	18,5	16,9	19,1	22,8	10,8	17,0	31,1
NS/NC	10,6	9,7	14,5	13,0	12,8	11,0	8,9	12,0	9,5	2,2	11,3	3,1	10,9
<i>Mitjana</i>	<i>5,6</i>	<i>5,6</i>	<i>5,7</i>	<i>5,4</i>	<i>5,4</i>	<i>5,6</i>	<i>5,6</i>	<i>5,6</i>	<i>5,4</i>	<i>5,5</i>	<i>6,1</i>	<i>5,6</i>	<i>4,9</i>

El 72% dels entrevistats aproven la política de millora de l'autogovern desenvolupada per l'actual Govern de la Generalitat, davant un 17% que ho valora negativament; únicament els votants del PP presenten una visió més reticent al respecte

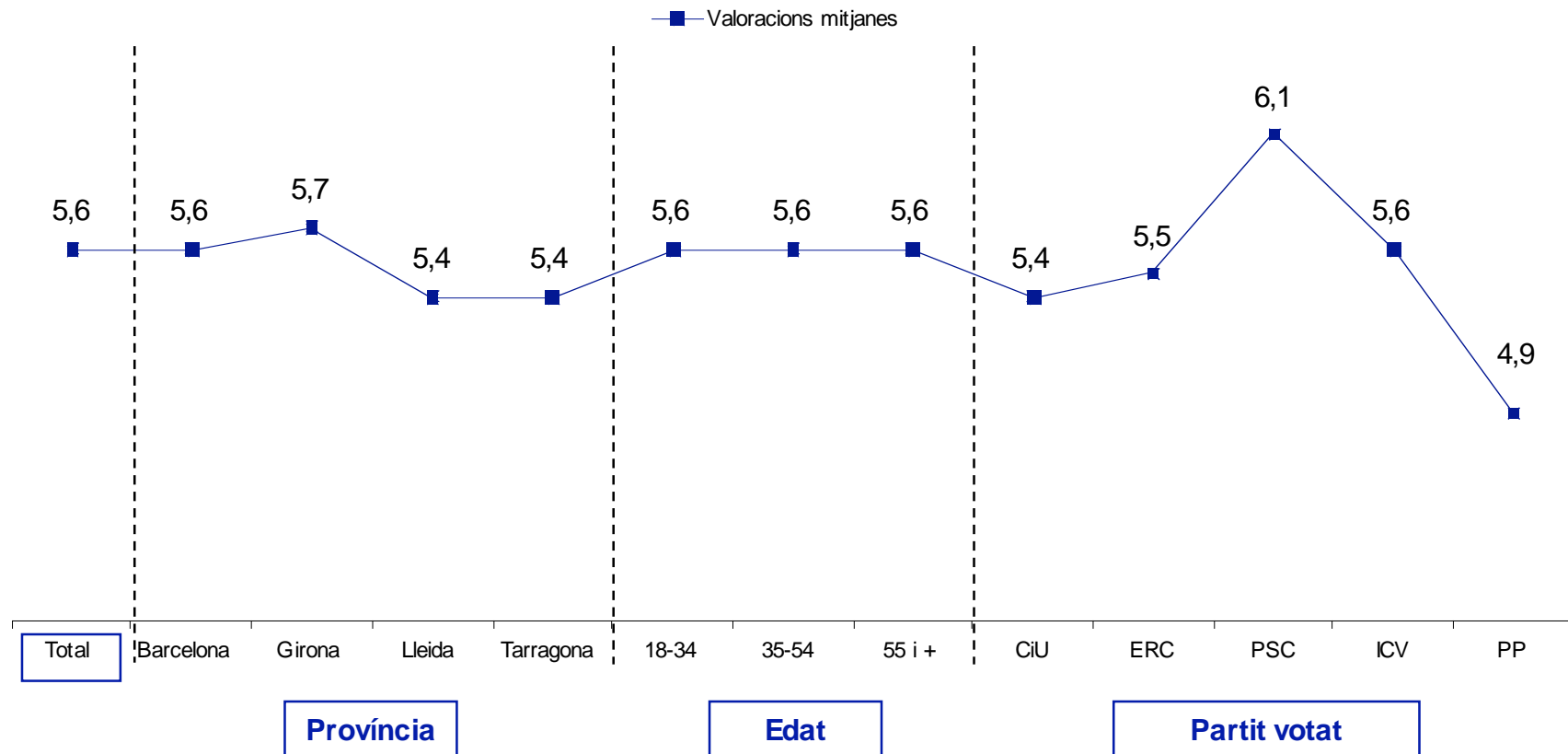
## B.3. El Govern de la Generalitat i la política d'autogovern (1)

"Política de millora de l'autogovern?"



## B.3. El Govern de la Generalitat i la política d'autogovern (i 2)

"Política de millora de l'autogovern?"



## B.4. El Govern de la Generalitat i la defensa dels interessos de Catalunya

En la mateixa línia d'anàlisi implementada en l'epígraf darrer, analitzem ara quina ha estat la valoració atorgada al Govern de la Generalitat en la seva actuació per a defensar els interessos de Catalunya:

*"En defensa dels interessos de Catalunya?"*

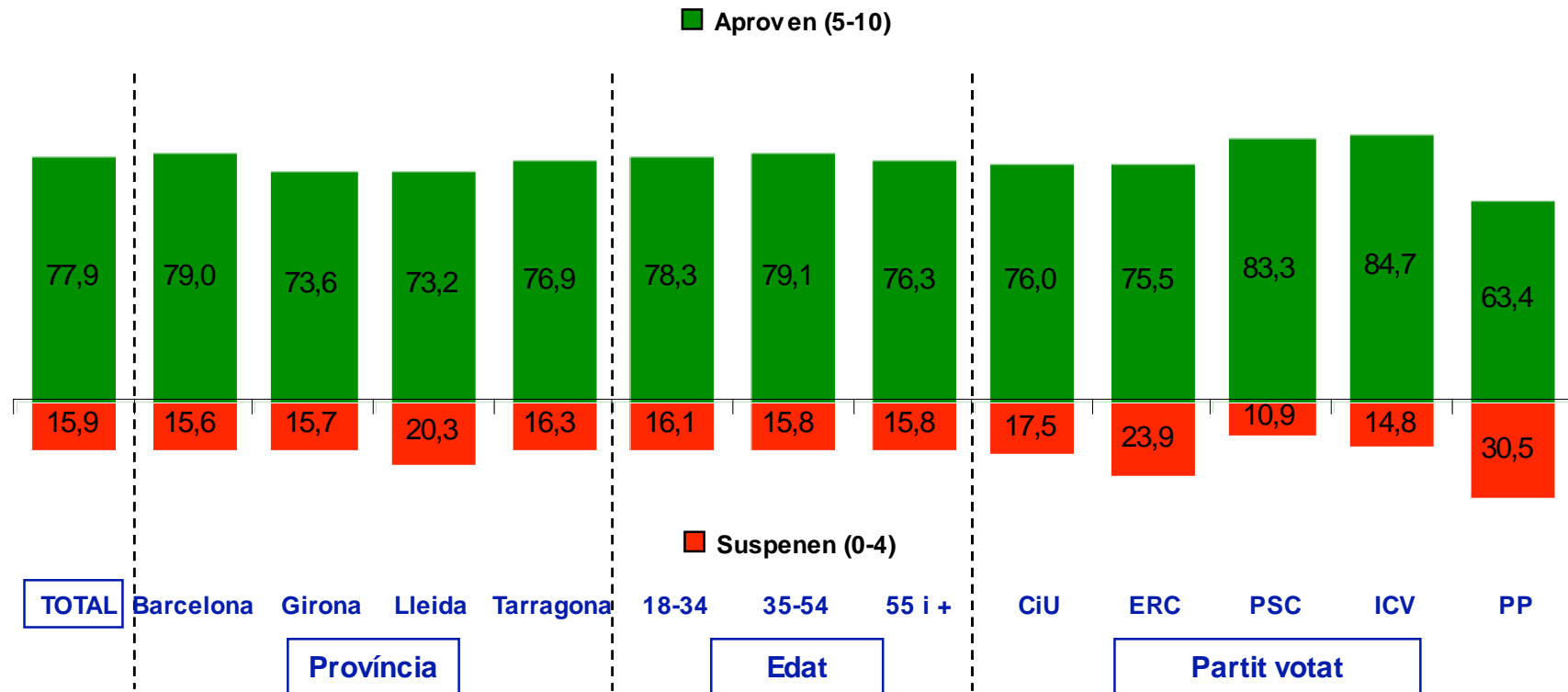
Valoració	TOTAL	PROVÍNCIA				EDAT			PARTIT VOTAT				
		Barcelona	Girona	Lleida	Tarragona	18-34	35-54	55 i +	CIU	ERC	PSC	ICV	PP
Aproven (5-10)	77,9	79,0	73,6	73,2	76,9	78,3	79,1	76,3	76,0	75,5	83,3	84,7	63,4
Suspenen (0-4)	15,9	15,6	15,7	20,3	16,3	16,1	15,8	15,8	17,5	23,9	10,9	14,8	30,5
NS/NC	6,1	5,5	10,7	6,5	6,8	5,6	5,0	7,8	6,6	0,6	5,7	0,5	6,1
<i>Mitjana</i>	<i>6,1</i>	<i>6,1</i>	<i>6,1</i>	<i>5,8</i>	<i>5,9</i>	<i>6,1</i>	<i>5,9</i>	<i>6,1</i>	<i>5,9</i>	<i>5,5</i>	<i>6,6</i>	<i>6,3</i>	<i>5,2</i>

S'aprecia una elevada valoració en la línia política seguida per la defensa dels interessos de Catalunya; el 78% aprova aquesta gestió (un 43% amb puntuacions de 7 a 10).



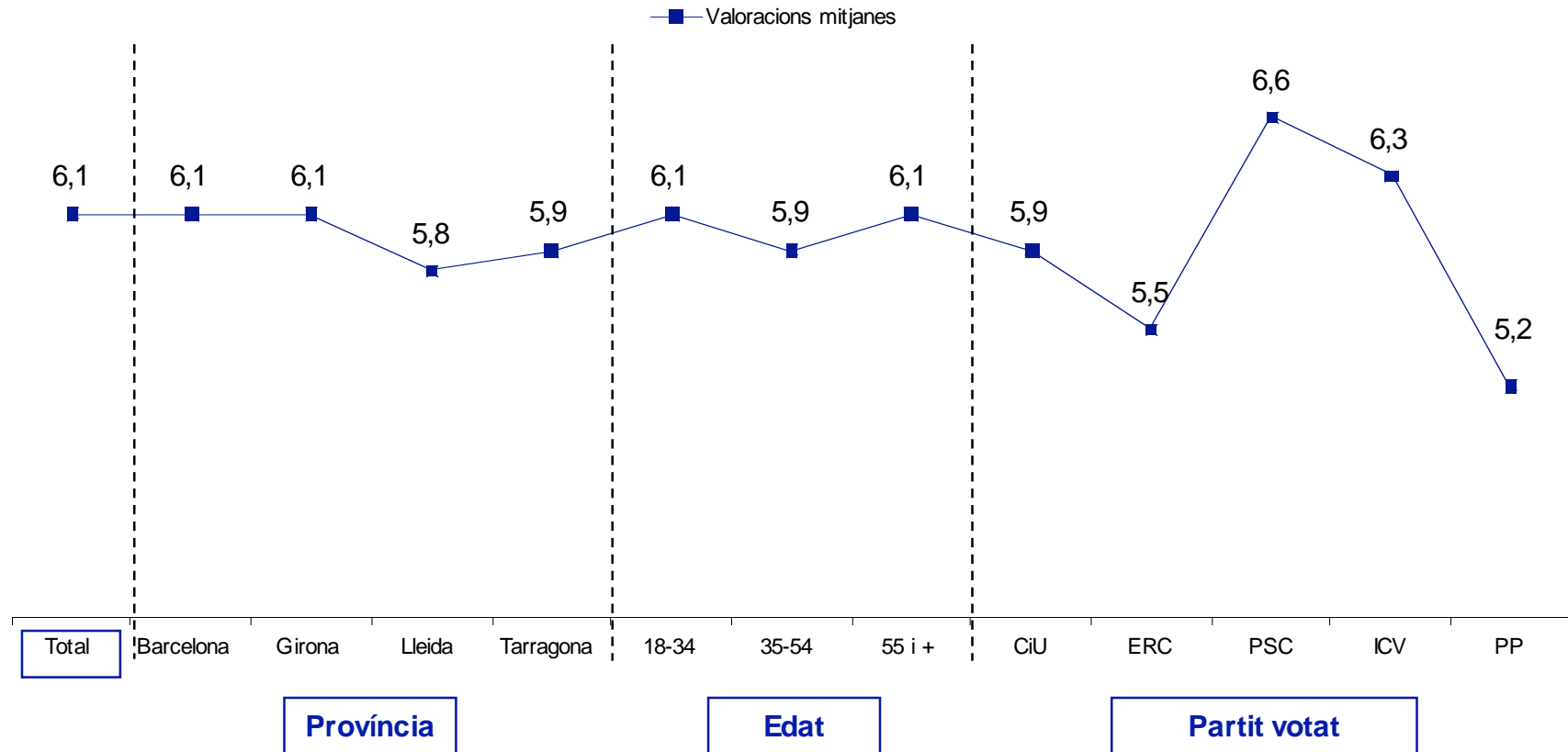
# B.4. El Govern de la Generalitat i la defensa dels interessos de Catalunya (1)

“En defensa dels interessos de Catalunya?”



# B.4. El Govern de la Generalitat i la defensa dels interessos de Catalunya (i 2)

“En defensa dels interessos de Catalunya?”



## B.5. El Govern de la Generalitat i el nou Estatut d'Autonomia

Fins a quin punt es considera o no adequada l'actuació del Govern de la Generalitat en la consecució del nou Estatut d'Autonomia?. Recollim les opinions dels entrevistats en la taula següent:

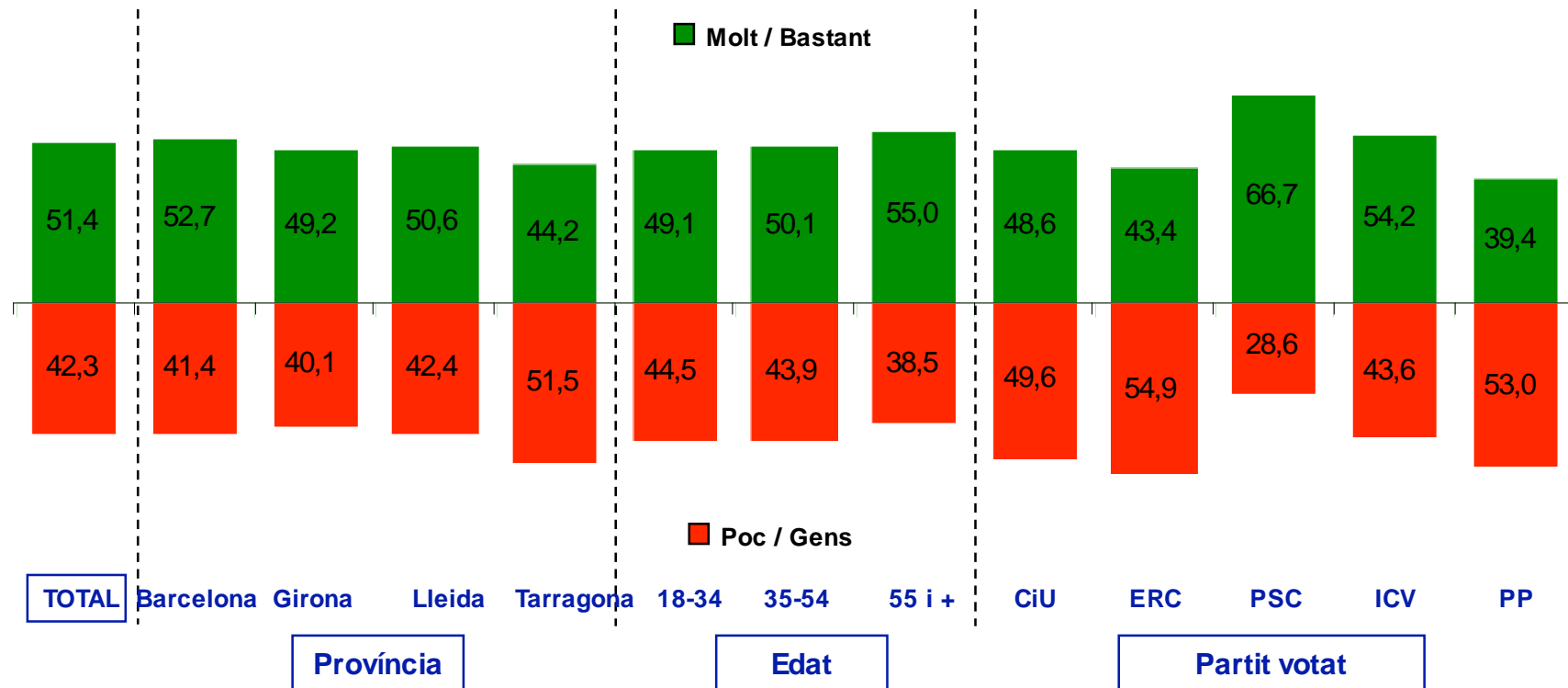
*“Creu que l'actuació de l'actual Govern de Catalunya ha sigut molt, bastant, poc o gens adequada per aconseguir un nou Estatut d'Autonomia?”*

Adequada	TOTAL	PROVÍNCIA				EDAT			PARTIT VOTAT				
		Barcelona	Girona	Lleida	Tarragona	18-34	35-54	55 i +	CiU	ERC	PSC	ICV	PP
Molt	6,5	6,3	5,6	10,3	6,3	6,2	6,7	6,6	4,3	5,1	10,3	8,4	6,4
Bastant	44,9	46,4	43,7	40,4	37,9	42,9	43,4	48,5	44,3	38,3	56,5	45,8	33,1
Poc	32,3	31,7	29,7	29,8	40,7	34,6	33,7	28,7	42,0	33,4	24,6	37,6	31,0
Gens	10,0	9,6	10,4	12,5	10,8	9,8	10,2	9,9	7,6	21,5	4,0	6,0	22,0
NSNC	6,3	5,9	10,7	7,0	4,3	6,5	6,0	6,4	1,8	1,7	4,6	2,3	7,6

Una majoria absoluta (51,4%) valora com “molt” o “bastant adequada” la forma en que l'actual Govern de la Generalitat ha actuat per a que el nou Estatut d'Autonomia sigui ja un fet en Catalunya; no obstant, no podem deixar de constatar que hi ha un 42% que valora aquesta actuació com “poc” o “gens adequada”.

# B.5. El Govern de la Generalitat i el nou Estatut d'Autonomia

“Creu que l'actuació de l'actual Govern de Catalunya ha sigut molt, bastant, poc o gens adequada per aconseguir un nou Estatut d'Autonomia?”



## B.6. El Govern de la Generalitat i la seva independència davant els poders fàctics

En aquest epígraf recollim les opinions sobre si l'actual Govern de la Generalitat ha sabut preservar la seva independència en front a possibles pressions de diferents entitats i poders fàctics.

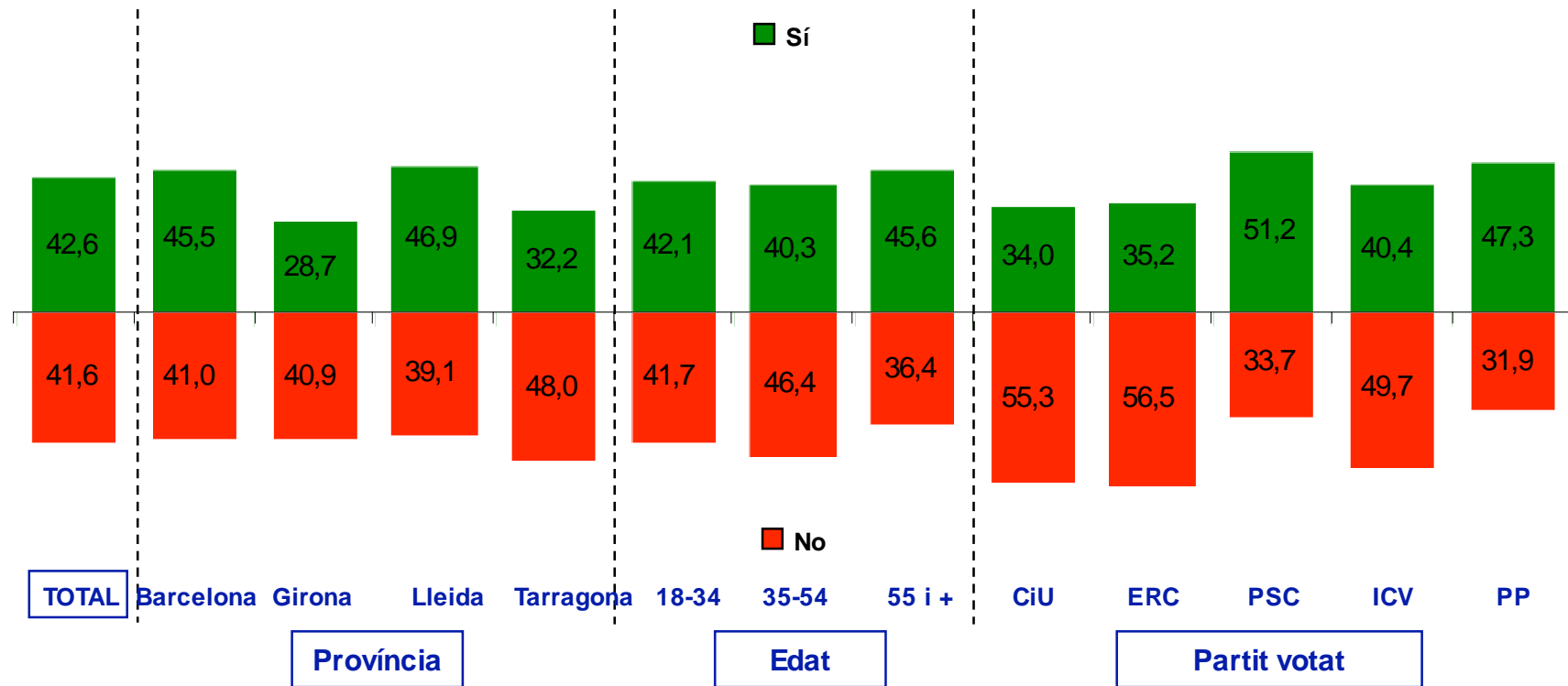
*“En relació a les pressions d’institucions, grups fàctics i persones, creu vostè que l’actual Govern de la Generalitat ha sabut mantenir la seva independència?”*

Opinions	TOTAL	PROVÍNCIA				EDAT			PARTIT VOTAT				
		Barcelona	Girona	Lleida	Tarragona	18-34	35-54	55 i +	CiU	ERC	PSC	ICV	PP
Sí	42,6	45,5	28,7	46,9	32,2	42,1	40,3	45,6	34,0	35,2	51,2	40,4	47,3
No	41,6	41,0	40,9	39,1	48,0	41,7	46,4	36,4	55,3	56,5	33,7	49,7	31,9
NS/NC	15,8	13,5	30,5	14,0	19,8	16,2	13,2	18,1	10,8	8,3	15,1	9,8	20,8

Es tracta d'un tema clarament controvertit, en el que les respostes negatives igualen gairebé en proporció a les de signe positiu; curiosament, són els votants del PP qui junt amb els del PSC més favorablement opinen al respecte, mentre predominen clarament les respostes negatives entre els votants de CiU i ERC.

# B.6. El Govern de la Generalitat i la seva independència davant els poders fàctics

“En relació a les pressions d’institucions, grups fàctics i persones, creu vostè que l’actual Govern de la Generalitat ha sabut mantenir la seva independència?”



Dades en %  
Base: Total Mostra

36

E.0604348

## B.7. El Govern de la Generalitat i la seva identitat catalanista

Plantegem una sèrie d'items als nostres entrevistats, per a veure fins a quin punt cadascun d'ells s'associava a l'actual govern de la Generalitat. El primer d'ells es referia al seu posicionament catalanista:

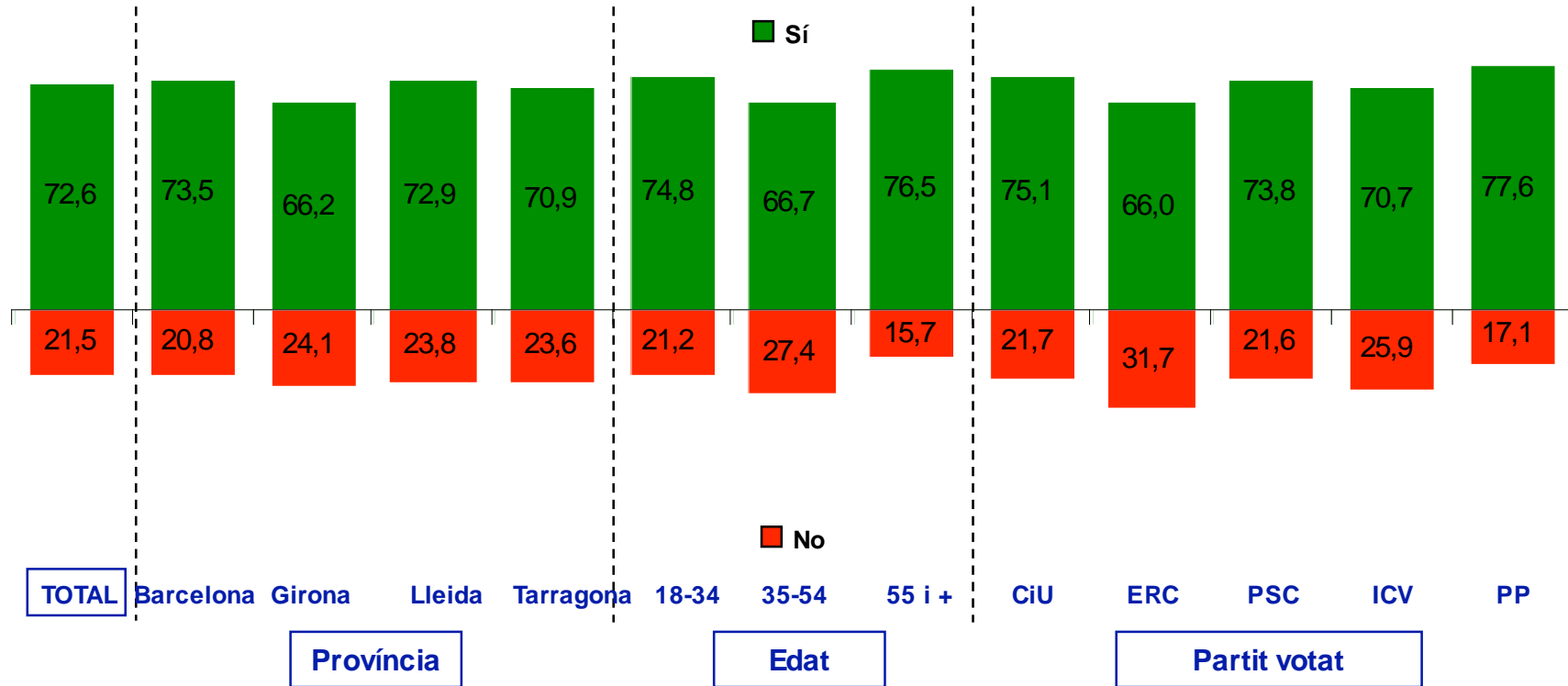
*“Creu vostè que l'actual Govern de Catalunya és catalanista?”*

Opinions	TOTAL	PROVÍNCIA				EDAT			PARTIT VOTAT				
		Barcelona	Girona	Lleida	Tarragona	18-34	35-54	55 i +	CIU	ERC	PSC	ICV	PP
Sí	72,6	73,5	66,2	72,9	70,9	74,8	66,7	76,5	75,1	66,0	73,8	70,7	77,6
No	21,5	20,8	24,1	23,8	23,6	21,2	27,4	15,7	21,7	31,7	21,6	25,9	17,1
NS/NC	5,9	5,7	9,6	3,3	5,5	4,0	5,9	7,8	3,2	2,3	4,6	3,4	5,3

Una clara majoria (72,6%) identifica l'actual Govern de la Generalitat com catalanista, sense que existeixi cap segment homogeni de població que es posicioni de forma contrària.

# B.7. El Govern de la Generalitat i la seva identitat catalanista

“Creu vostè que l'actual Govern de Catalunya és catalanista?”



Dades en %  
Base: Total Mostra

38

E.0604348



## B.8. El Govern de la Generalitat i la seva identificació com a govern d'esquerres

En un segon pla, preguntàvem als nostres entrevistats si identificaven a l'actual Govern de la Generalitat com un Govern d'esquerres. Amb aquest resultat:

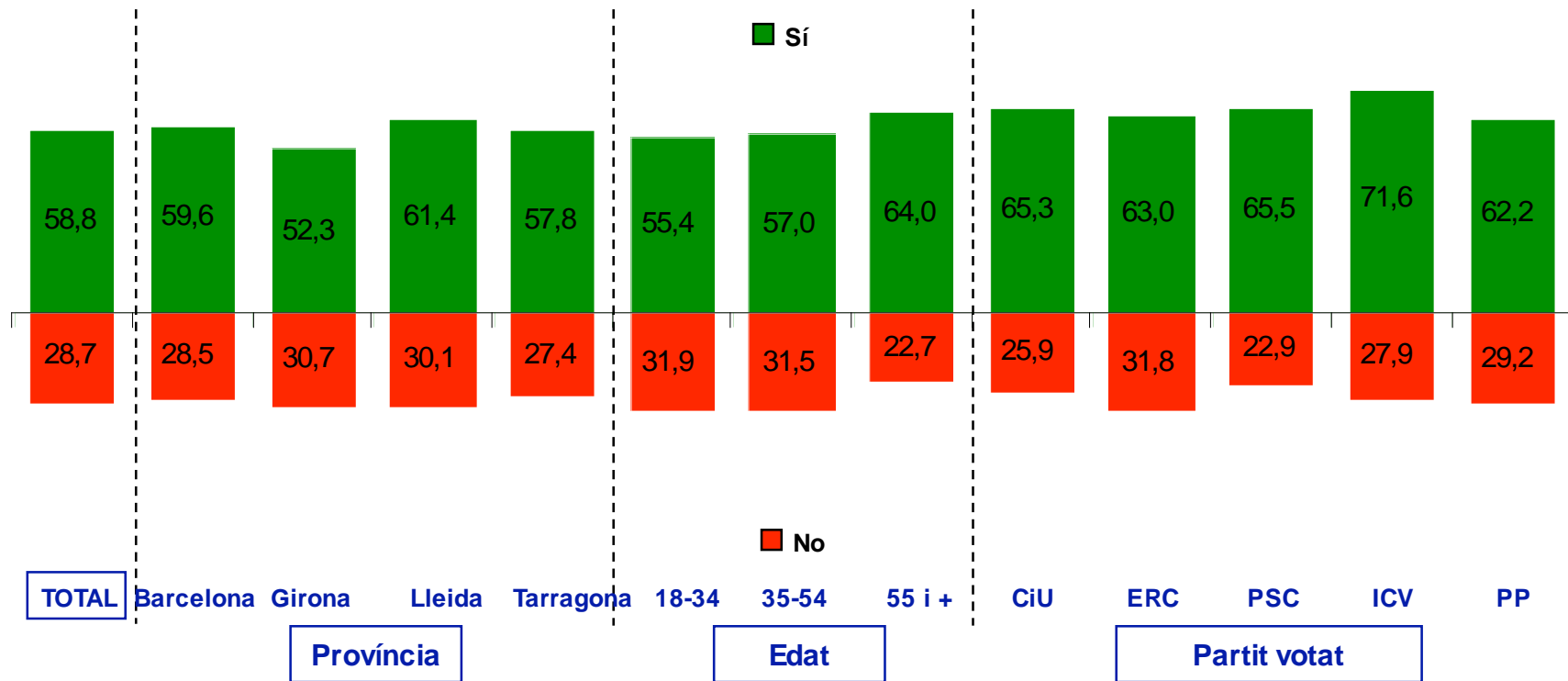
*"Creu vostè que l'actual Govern de Catalunya es d'esquerres?"*

Opinions	TOTAL	PROVÍNCIA				EDAT			PARTIT VOTAT				
		Barcelona	Girona	Lleida	Tarragona	18-34	35-54	55 i +	CIU	ERC	PSC	ICV	PP
Sí	58,8	59,6	52,3	61,4	57,8	55,4	57,0	64,0	65,3	63,0	65,5	71,6	62,2
No	28,7	28,5	30,7	30,1	27,4	31,9	31,5	22,7	25,9	31,8	22,9	27,9	29,2
NS/NC	12,5	11,9	17,0	8,5	14,8	12,7	11,4	13,3	8,8	5,2	11,6	0,5	8,6

Una majoria substancial (58,8%) identifica al Govern de la Generalitat com de tendència d'esquerra, si bé una proporció inferior a la seva definició com a catalanista (72,2%).

# B.8. El Govern de la Generalitat i la seva identificació com a govern d'esquerres

“Creu vostè que l'actual Govern de Catalunya es d'esquerres?”



Dades en %  
Base: Total Mostra

40

E.0604348

## B.9. L'honestedat de l'actual Govern de la Generalitat

Després de valorar dues definicions polítiques –catalanistes i d'esquerreres- entrem a valorar un concepte ètic, l'honestedat, en relació a l'actual Govern de la Generalitat:

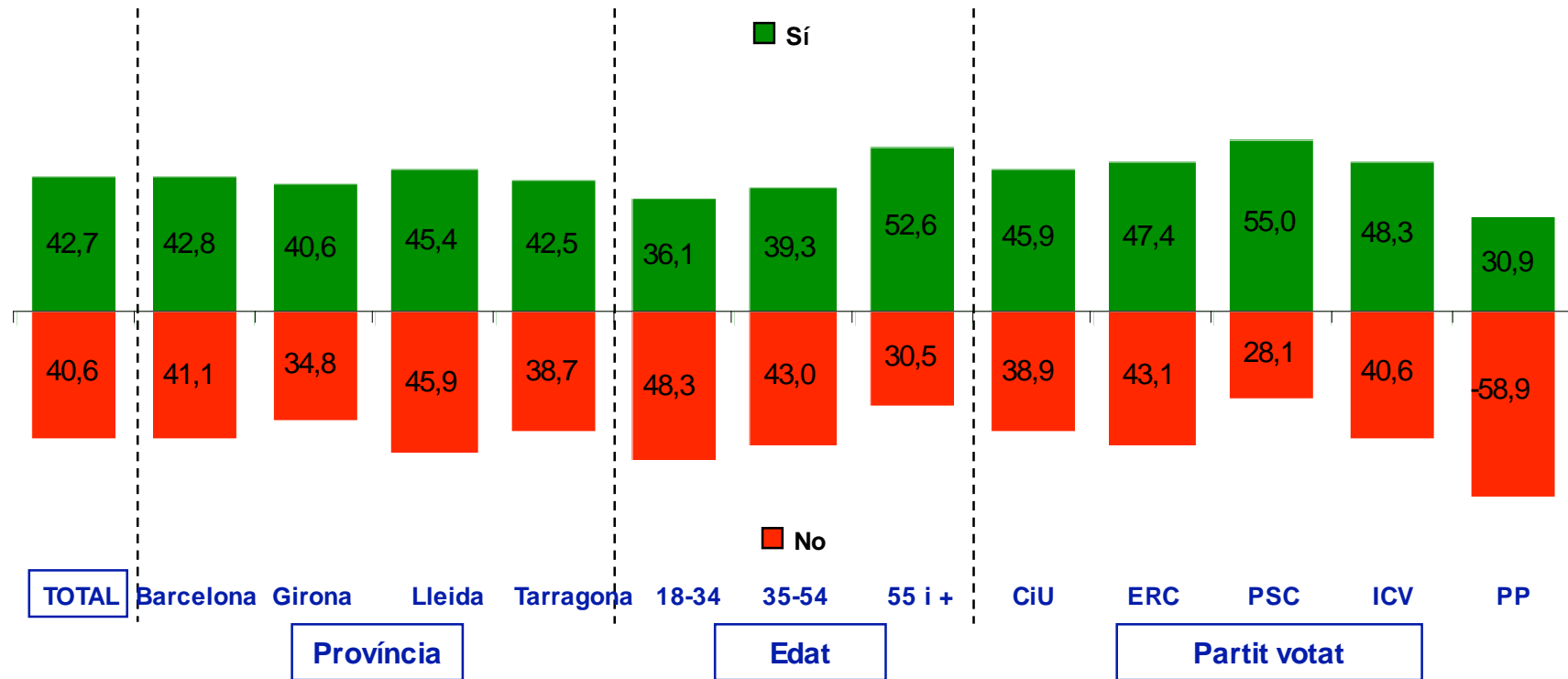
*“Creu vostè que l'actual Govern de Catalunya és honest?”*

Opinions	TOTAL	PROVÍNCIA				EDAT			PARTIT VOTAT				
		Barcelona	Girona	Lleida	Tarragona	18-34	35-54	55 i +	CiU	ERC	PSC	ICV	PP
Sí	42,7	42,8	40,6	45,4	42,5	36,1	39,3	52,6	45,9	47,4	55,0	48,3	30,9
No	40,6	41,1	34,8	45,9	38,7	48,3	43,0	30,5	38,9	43,1	28,1	40,6	58,9
NS/NC	16,7	16,1	24,6	8,8	18,8	15,6	17,7	16,8	15,3	9,5	16,9	11,0	10,3

Obtenim una valoració de signe controvertit, on les respostes positives (42,7%) superen en tan sols 2 punts a les negatives; apart dels votants del PP, són els entrevistats més joves els que apareixen especialment crítics en aquest aspecte amb el Govern de la Generalitat.

# B.9. L'honestedat de l'actual Govern de la Generalitat

“Creu vostè que l'actual Govern de Catalunya es honest?”



Dades en %  
Base: Total Mostra

42

E.0604348

## B.10. El Govern de la Generalitat i la seva connexió amb la gent del carrer

Fins a quin punt pensa el ciutadà que l'actual Govern de la Generalitat comprèn els problemes que li estan afectant en un plànol personal?

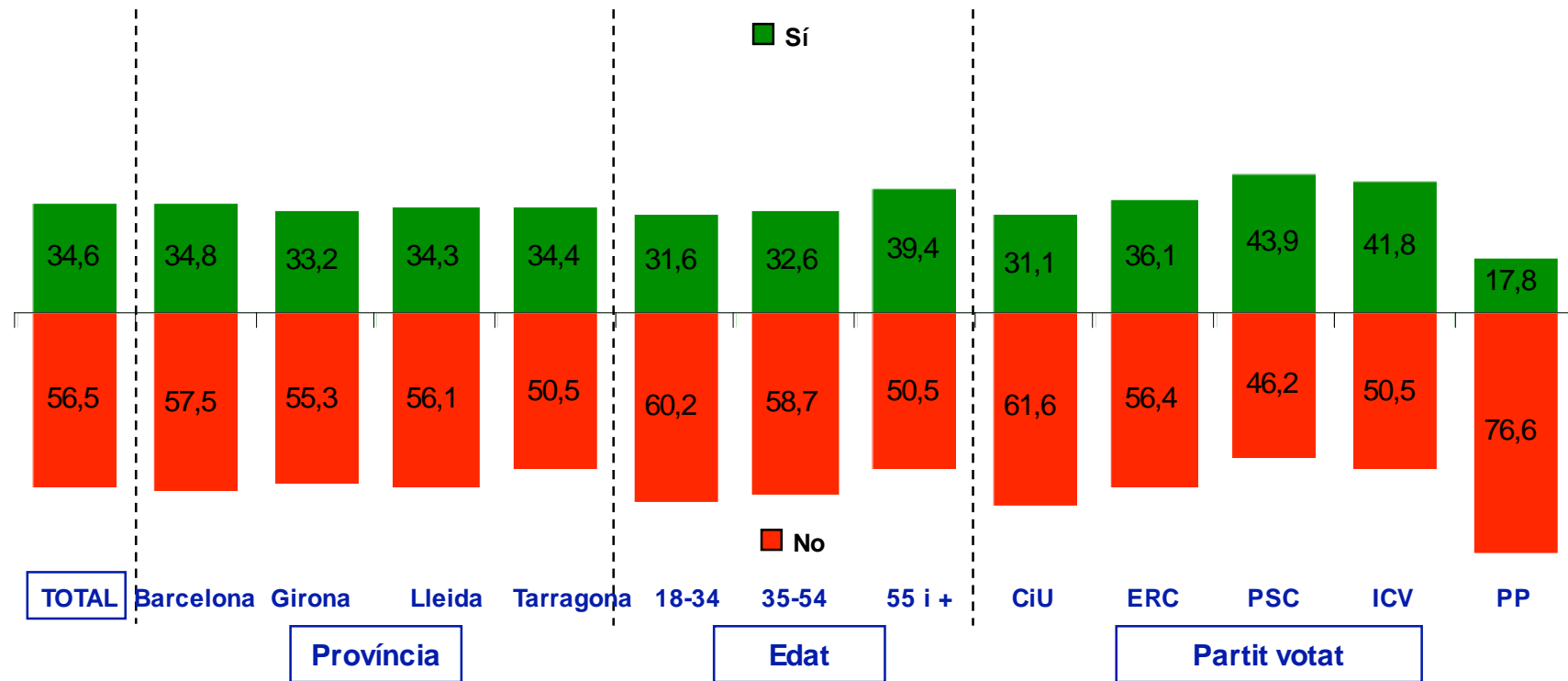
*“Creu que el Govern de la Generalitat comprèn els problemes de la gent com vostè?”*

Opinions	TOTAL	PROVÍNCIA				EDAT			PARTIT VOTAT				
		Barcelona	Girona	Lleida	Tarragona	18-34	35-54	55 i +	CIU	ERC	PSC	ICV	PP
Sí	34,6	34,8	33,2	34,3	34,4	31,6	32,6	39,4	31,1	36,1	43,9	41,8	17,8
No	56,5	57,5	55,3	56,1	50,5	60,2	58,7	50,5	61,6	56,4	46,2	50,5	76,6
NS/NC	8,9	7,8	11,4	9,5	15,1	8,1	8,7	10,0	7,2	7,5	9,9	7,7	5,7

Les respostes ens situen en un escenari negatiu (56,5%) respecte el grau de comprensió dels problemes de la gent per part del Govern de la Generalitat, inclòs entre els propis votants del PSC.

# B.10. El Govern de la Generalitat i la seva connexió amb la gent del carrer

“I creu que comprèn els problemes de la gent com vostè?”



Dades en %  
Base: Total Mostra

44

E.0604348

# B.11. El Govern de la Generalitat i els problemes del país

Enllaçant amb l'epígraf anterior, es van incloure dues qüestions relatives a la capacitat de l'actual Govern de la Generalitat per a solucionar problemes; veiem en primer lloc quan es tracta de resoldre problemes del país:

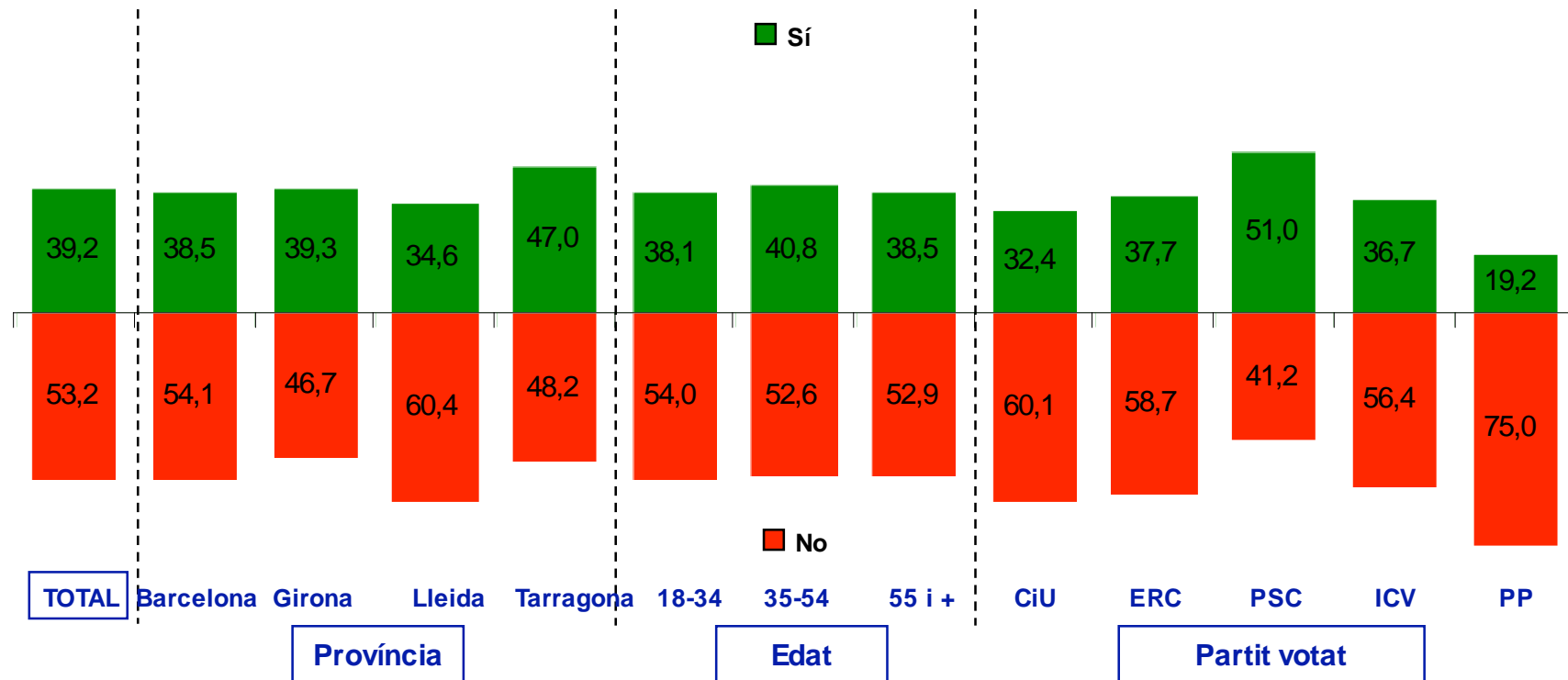
*"Creu que l'actual Govern de la Generalitat resol els problemes del país?"*

Opinions	TOTAL	PROVÍNCIA				EDAT			PARTIT VOTAT				
		Barcelona	Girona	Lleida	Tarragona	18-34	35-54	55 i +	CiU	ERC	PSC	ICV	PP
Sí	39,2	38,5	39,3	34,6	46,7	38,1	40,8	38,5	32,4	37,7	51,0	36,7	19,2
No	53,2	54,1	46,7	60,4	48,2	54,0	52,6	52,9	60,1	58,7	41,2	56,4	75,0
NS/NC	7,7	7,4	14,0	5,0	5,0	7,9	6,6	8,6	7,5	3,6	7,7	7,0	5,7

Predominen les respostes negatives (53,2%); únicament els propis votants del PSC ofereixen una visió lleugerament més positiva al respecte.

# B.11. El Govern de la Generalitat i els problemes del país

“Creu que l'actual Govern de la Generalitat resol els problemes del país?”



Datos en %

Base: Total Mostra

46

E.0604348



## B.12. El Govern de la Generalitat i els problemes dels ciutadans

En segon lloc, ens referíem a l'actuació del Govern de la Generalitat per a resoldre els problemes de la gent del carrer:

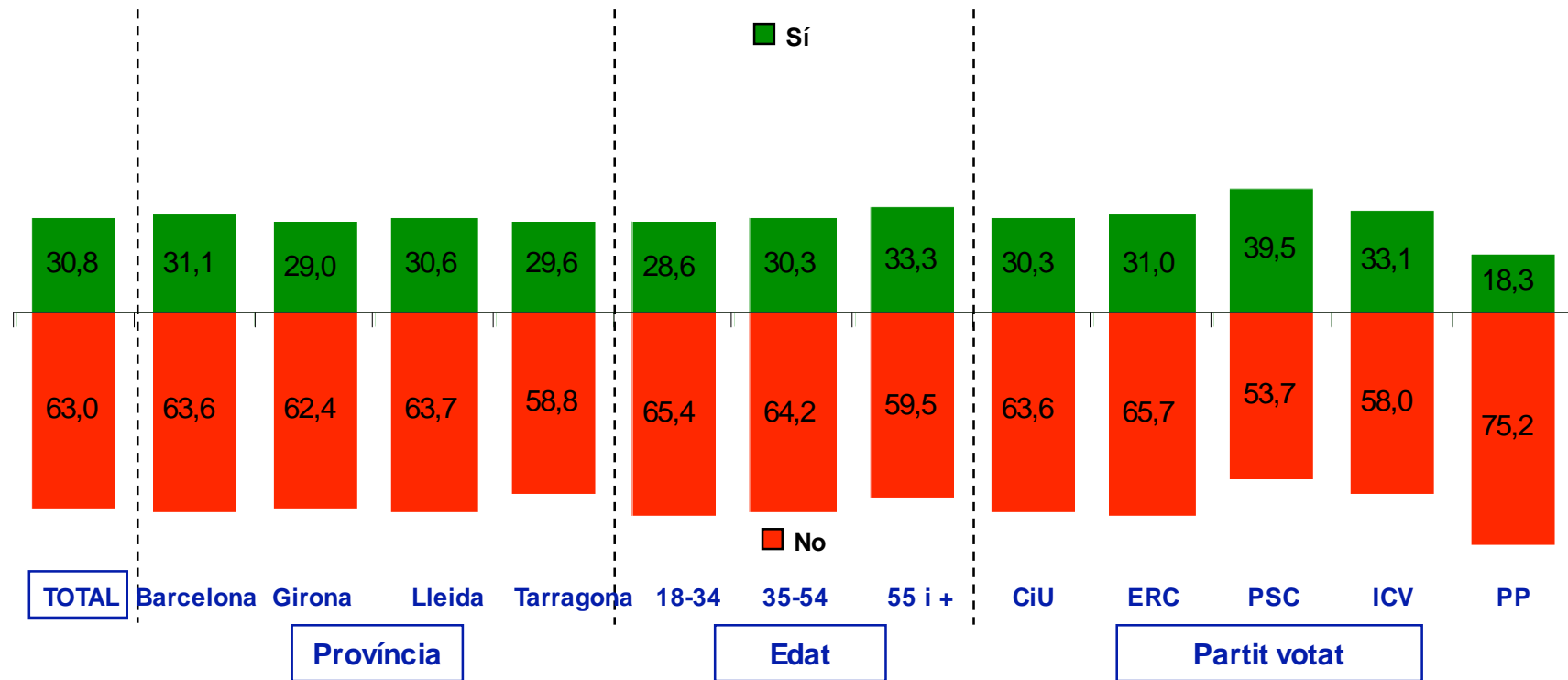
*"I concretament, en el que es refereix als problemes que més l'afecten a vostè personalment,, creu que l'actual Govern de Catalunya està actuant per resoldre'ls?"*

Opinions	TOTAL	PROVINCIA				EDAT			PARTIT VOTAT				
		Barcelona	Girona	Lleida	Tarragona	18-34	35-54	55 i +	CIU	ERC	PSC	ICV	PP
Sí	30,8	31,1	29,4	30,6	29,6	28,6	30,3	33,3	30,3	31,0	39,5	33,1	18,3
No	63,0	63,6	62,4	63,7	58,8	65,4	64,2	59,5	63,6	65,7	53,7	58,0	75,2
NS/NC	6,2	5,3	8,1	5,8	11,6	6,0	5,5	7,3	6,1	3,3	6,8	8,9	6,5

Les respostes són clarament negatives, fins i tot entre els propis votants del PSC, relativament més que quan ens referíem en abstracte a la capacitat del Govern de la Generalitat per a resoldre els problemes del país.

# B.12. El Govern de la Generalitat i els problemes dels ciutadans

*"I concretament, en el que es refereix als problemes que més l'afecten a vostè personalment,, creu que l'actual Govern de Catalunya està actuant per resoldre'ls?"*



Dades en %  
Base: Total Mostra

48

E.0604348

## B.13. La Generalitat de Catalunya i les seves competències

No es fàcil per al gran públic desgranar quines són les competències de la Generalitat de Catalunya; fins a un 37,4% dels ciutadans no sap mencionar una sola competència al ser interrogats al respecte:

*“Sabria dir-me tres competències de la Generalitat de Catalunya?”*

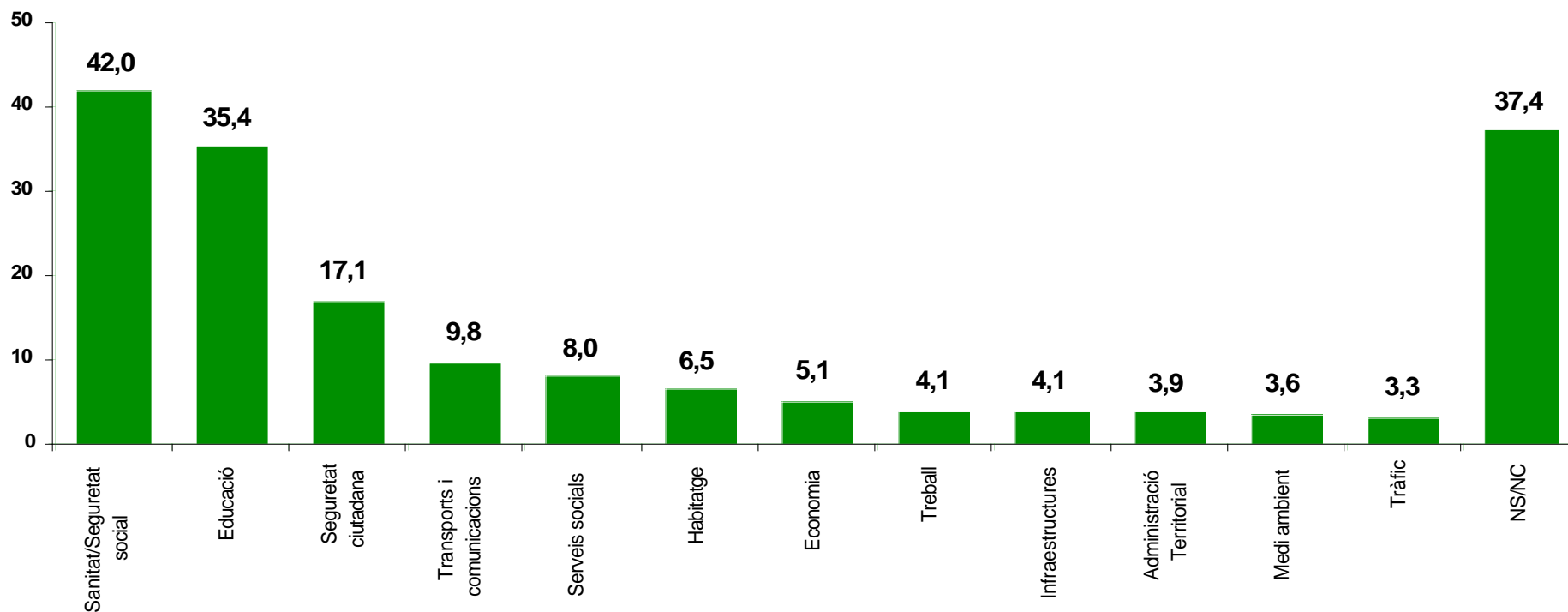
Àrees esmentades (1)	TOTAL
Sanitat/Seguretat social	42,0
Educació	35,4
Seguretat ciutadana	17,1
Transports i comunicacions	9,8
Serveis socials	8,0
Habitatge	6,5

Àrees esmentades (2)	TOTAL
Economia	5,1
Ocupació	4,1
Infraestructures	4,1
Administració Territorial	3,9
Medi ambient	3,6
Tràfic	3,3
NS/NC	37,4

Sanitat (42%) i Educació (35%) són les dues competències clarament més identificades com a funcions de la Generalitat, per sobre de la Seguretat ciutadana.

# B.13. La Generalitat de Catalunya i les seves competències

“Sabria dir-me tres competències de la Generalitat de Catalunya?”



## B.14. Nivell de contacte personal amb l'Administració de la Generalitat

Des d'aquesta falta de coneixement, o notorietat, respecte dels serveis que presta l'Administració de la Generalitat, no ens ha d'estranyar que amb prou feines un de cada sis entrevistats (16,9%) recorda haver tingut alguna mena de contacte amb algun dels seus Organismes o Departaments:

*"Ha tingut vostè algun contacte amb l'administració de la Generalitat de Catalunya en els darrers tres mesos?"*

Opinions	TOTAL
Sí	16,9
No	82,3
NS/NC	0,8

**Organismes ó departaments contactats:**  
Benestar Social (19,4%), Sanitat (16,9%),  
Educació (15,7%), Ajuntaments/Entitats  
Locals (10,2%), Hisenda (5,6%), Tràfic (5,0%).

Les principals referències apareixen vinculades a la prestació de serveis socials.

## B.15. L'Administració de la Generalitat: Valoració dels seus serveis

Mitjançant una bateria de 4 ítems, mirem d'esbrinar la valoració que fan els entrevistats sobre els serveis que presta l'Administració de la Generalitat, mitjançant l'aplicació d'una escala semàntica:

*"Empodria dir si hi està molt d'acord, més aviat d'acord, ni d'acord ni en desacord, més aviat en desacord o molt en desacord?"*

Criteris Valorats	Acord		Ni d'acord ni en desacord	Desacord		Ns/Nc
	Molt	Més aviat		Més aviat	Molt	
L'administració de la Generalitat de Catalunya presta serveis de qualitat.	6,1	43,4	26,5	12,1	3,7	8,2
Quan tracto amb l'Administració de la Generalitat, aquesta es fa càrrec de la meva situació i entén els meus problemes.	5,1	20,7	30,8	21,1	10,1	12,3
La Administració de la Generalitat resol ràpidament els problemes	3,1	16,4	25,4	31,0	13,8	10,4
L'Administració de la Generalitat explica als ciutadants què fa i perquè.	4,5	25,1	26,9	21,3	12,7	9,5

En línies generals, s'assumeix que l'Administració de la Generalitat presta serveis de qualitat; no obstant li costa entendre els problemes de la gent del carrer, i més encara resoldre'ls amb rapidesa, existint seriosos dubtes sobre la seva voluntat a l'hora d'explicar als ciutadans les seves accions i motivacions.

*Dades en %*

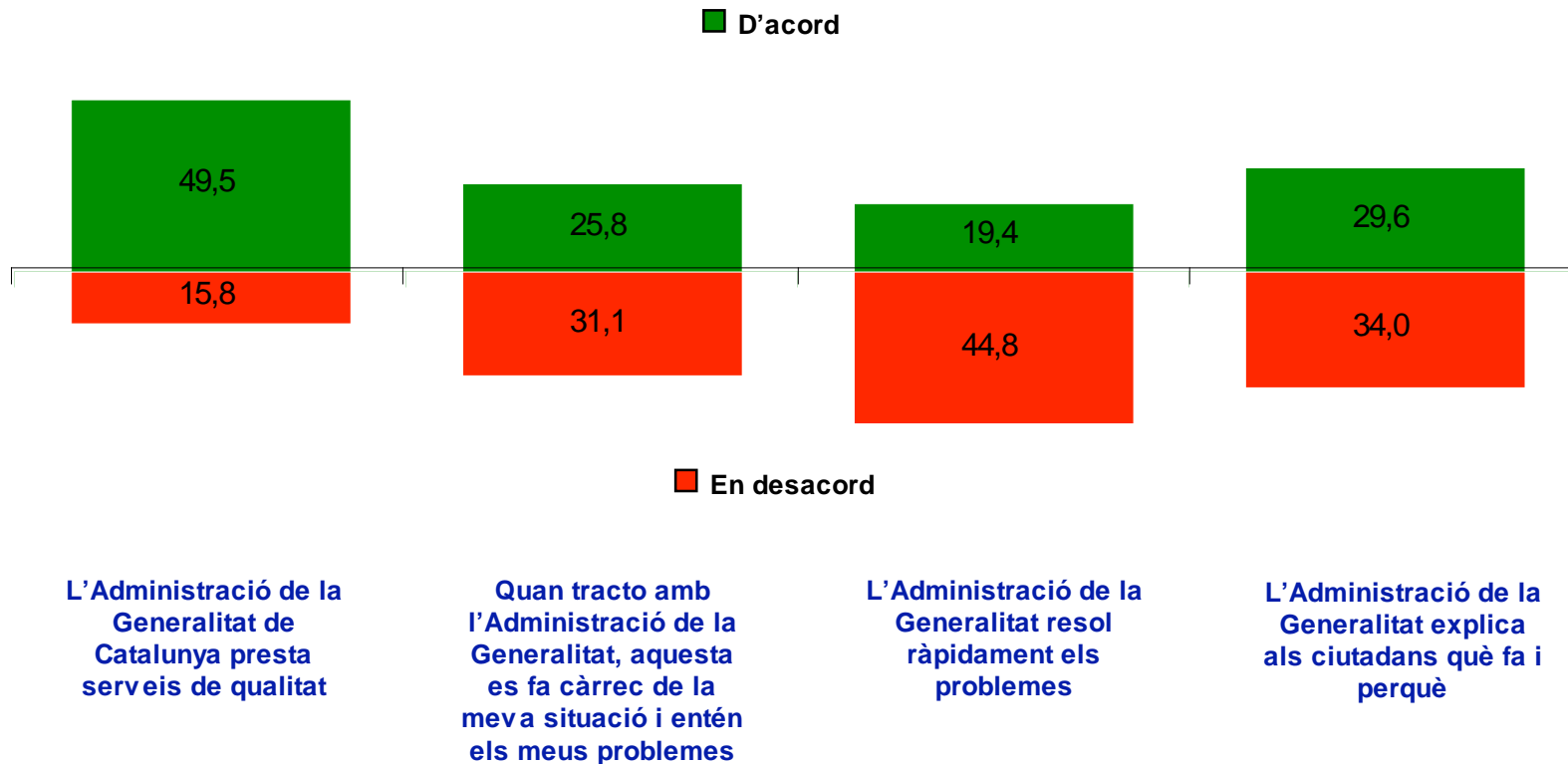
Base: Total Mostra

52

E.0604348

# B.15. L'Administració de la Generalitat: Valoració dels seus serveis

*"Empodria dir si hi està molt d'acord, més aviat d'acord, ni d'acord ni en desacord, més aviat en desacord o molt en desacord?"*



## IV. Principals resultats

### C. El Govern de la Generalitat: La seva acció a l'àrea econòmica i laboral

*C.1. Índex de valoració mitjana obtinguts.*

*C.2. Nivell de facilitats per a la classe empresarial de Catalunya*

*C.3. Evolució de la qualitat de la ocupació en el darrer any.*

*C.4. Principals problemes en relació a l'ocupació.*

*C.5. Les ajudes públiques a la producció catalana.*



# C.1. Índex de valoració mitjana obtinguts

Hem demanat als nostres entrevistats que ens valoressin de 0 (molt malament) a 10 (molt bé) l'actuació de Govern de la Generalitat en una sèrie de temes de contingut econòmic i laboral. Veiem les valoracions mitjanes obtingudes.

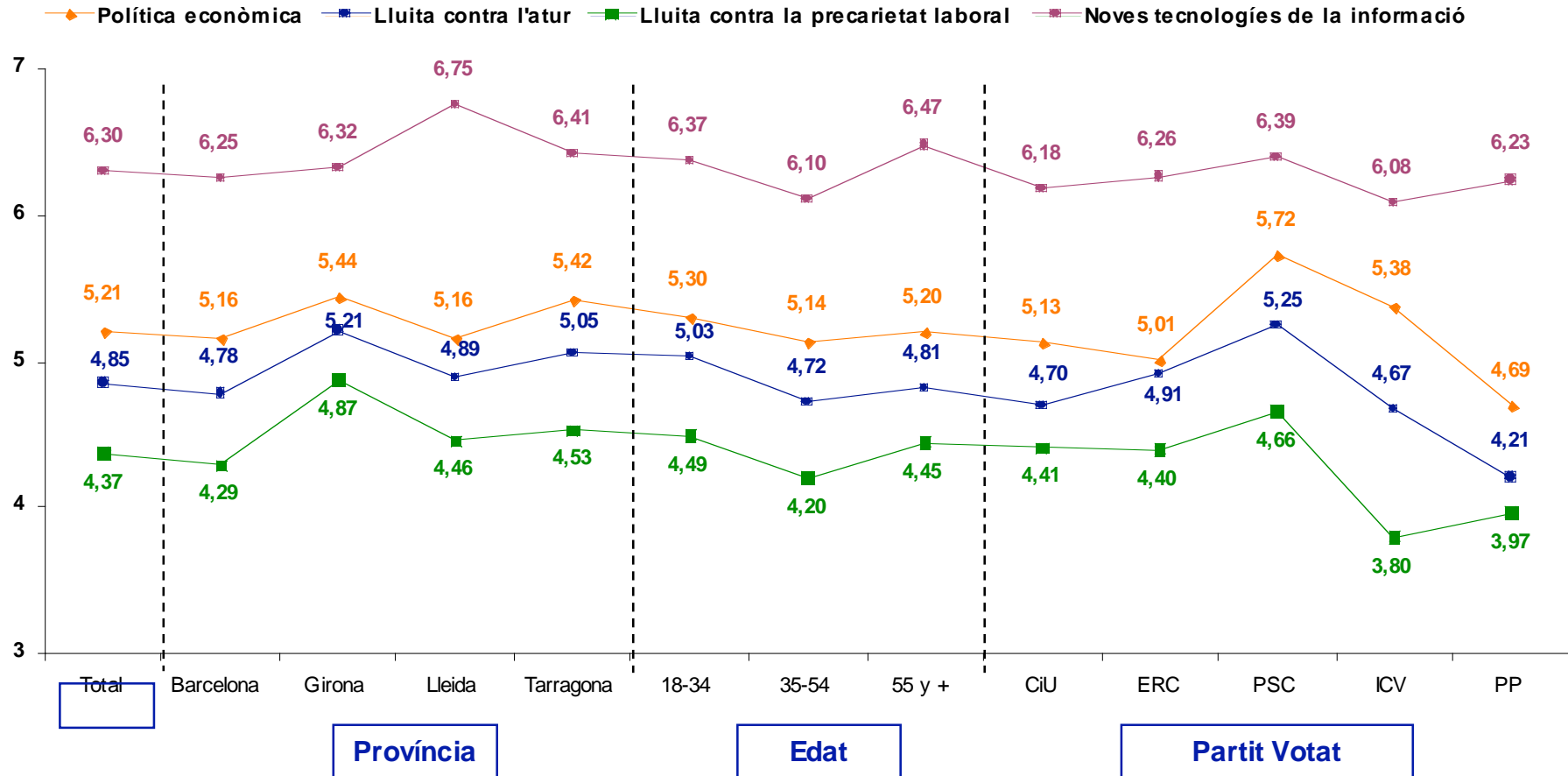
*“Quina nota posaria, en una escala de 0 a 10, a l'actuació de l'actual govern de la Generalitat de Catalunya, en les següents àrees d'actuació?”*

Àrees Valorades	TOTAL	PROVÍNCIA				EDAT			PARTIT VOTAT				
		Barcelona	Girona	Lleida	Tarragona	18-34	35-54	55 i +	CiU	ERC	PSC	ICV	PP
Política econòmica	5,21	5,16	5,44	5,16	5,42	5,30	5,14	5,20	5,13	5,01	5,72	5,38	4,69
Lluita contra l'atur	4,85	4,78	5,21	4,89	5,05	5,03	4,72	4,81	4,70	4,91	5,25	4,67	4,21
Lluita contra la precarietat laboral	4,37	4,29	4,87	4,46	4,53	4,49	4,20	4,45	4,41	4,40	4,66	3,80	3,97
Noves tecnologies de la Informació	6,30	6,25	6,32	6,75	6,41	6,37	6,10	6,47	6,18	6,26	6,39	6,08	6,23

L'impuls a les noves tecnologies de la informació sembla força ben valorat; també obté una valoració per sobre de 5 la política econòmica, una valoració mitjana que no s'obté en la lluita contra l'atur (4,85) i és fins i tot inferior en l'actuació davant la precarietat laboral.

# C.1. Índex de valoració mitjana obtinguts

“Quina nota posaria, en una escala de 0 a 10, a l’actuació de l’actual Govern de la Generalitat de Catalunya, en les següents àrees d’actuació?”



Medias  
Base: Total Mostra

56

E.0604348

## C.2. Nivell de facilitats per a la classe empresarial de Catalunya

No existeix una opinió homogènia sobre fins a quin punt compten els empresaris amb poques o suficients facilitats per a exercir la seva activitat a Catalunya.

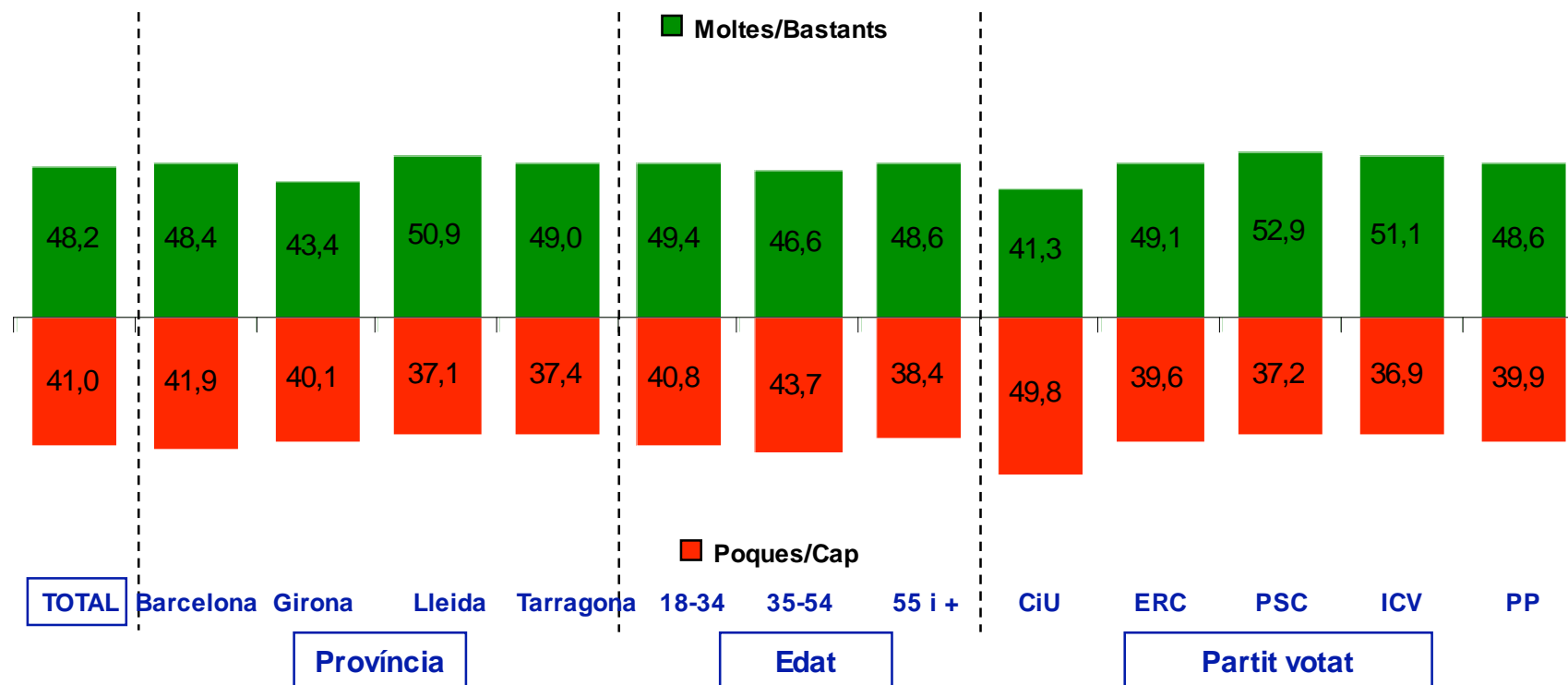
*“Creu vostè que a Catalunya els empresaris disposen de moltes, bastants, poques o cap facilitat?”*

Disposen de facilitats:	TOTAL	PROVÍNCIA				EDAT			PARTIT VOTAT				
		Barcelona	Girona	Lleida	Tarragona	18-34	35-54	55 i +	CiU	ERC	PSC	ICV	PP
Moltes	11,9	13,2	8,6	7,0	8,5	12,7	12,6	10,6	4,7	11,3	16,0	11,1	17,7
Bastants	36,2	35,2	34,8	43,9	40,5	36,7	34,1	38,0	36,6	37,8	36,8	40,0	30,9
Poques	34,0	34,6	35,5	27,8	31,9	35,6	34,0	32,5	40,6	35,0	31,7	31,2	30,1
Cap	7,0	7,3	4,6	9,3	5,5	5,2	9,6	5,9	9,2	4,6	5,5	5,7	9,7
Ns/ Nc	10,8	9,7	16,5	12,0	13,6	9,8	9,7	13,0	8,9	11,4	9,9	11,9	11,5

Un 48% opina que els empresaris disposen de “moltes o bastants facilitats” a Catalunya, el 41% creu que son “poques o cap”

## C.2. Nivell de facilitats per a la classe empresarial de Catalunya

"Creu vostè que a Catalunya els empresaris disposen de moltes, bastants, poques o cap facilitat?"



## C.3. Evolució de la qualitat de l'ocupació en el darrer any

Un 25% dels entrevistats pensa que la qualitat de la ocupació ha experimentat una evolució positiva en el darrer any, mentre que un 36% opina justament el contrari, la qual cosa ofereix un saldo lleugerament negatiu al respecte.

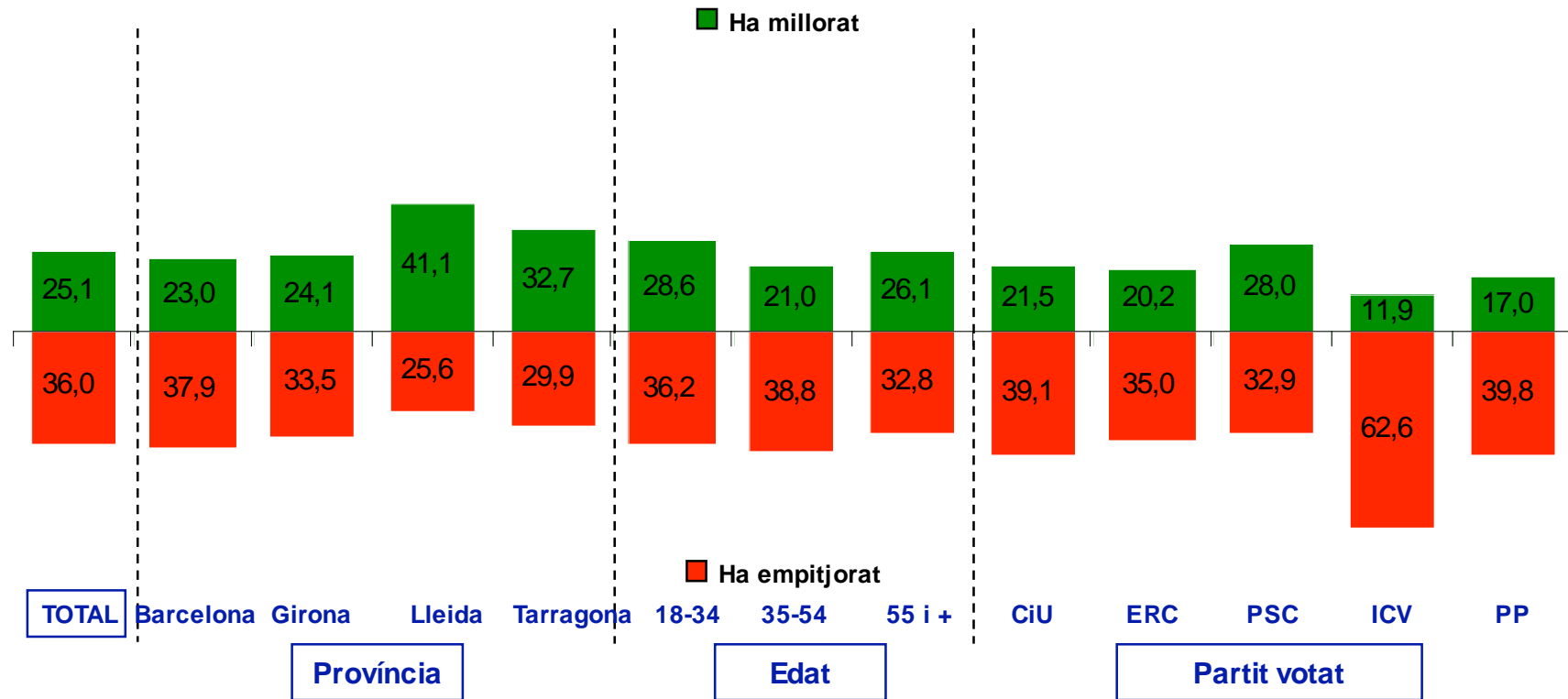
*“Creu vostè que la qualitat de l'ocupació ha millorat o ha empitjorat en el darrer any?”*

Àrees Valorades	TOTAL	PROVÍNCIA				EDAT			PARTIT VOTAT				
		Barcelona	Girona	Lleida	Tarragona	18-34	35-54	55 i +	CiU	ERC	PSC	ICV	PP
Ha millorat	25,1	23,0	24,1	41,1	32,7	28,6	21,0	26,1	21,5	20,2	28,0	11,9	17,0
Està igual	34,2	35,1	34,3	29,6	30,7	31,2	36,4	35,0	38,1	38,0	35,2	20,8	36,5
Ha empitjorat	36,0	37,9	33,5	25,6	29,9	36,2	38,8	32,8	39,1	35,0	32,9	62,6	39,8
Ns/ Nc	4,6	4,0	8,1	3,8	6,8	4,0	3,8	6,1	1,4	6,8	3,9	4,7	6,7

Curiosament, aquesta tendència negativa no es trenca en funció del partit votat, ni per intervals d'edat; sí observem, en canvi, una visió més positiva entre els entrevistats a Lleida i, encara que en menys mesura, a la província de Tarragona.

# C.3. Evolució de la qualitat de l'ocupació en el darrer any

“Creu vostè que la qualitat de l'ocupació ha millorat o empitjorat en el darrer any?”



## C.4. Principals problemes relacionats amb l'ocupació

Al mencionar els quatre tipus de problemes que més sovint es relacionen amb l'ocupació, hem obtingut el rànking següent, pel que fa al nivell d'importància relativa que se li atorga.

*“Quin considera que és el principal problema en relació a l'ocupació?”*

Àrees Valorades	TOTAL	PROVINCIA				EDAT			PARTIT VOTAT				
		Barcelona	Girona	Lleida	Tarragona	18-34	35-54	55 i +	CIU	ERC	PSC	ICV	PP
La temporalitat	28,3	27,2	23,1	35,8	37,4	32,7	27,0	25,5	24,8	28,3	26,3	33,6	24,2
La precarietat de les condicions de treball	39,7	40,9	39,3	26,3	38,4	39,5	45,7	33,6	44,5	42,6	41,0	51,8	34,0
Els accidents laborals	5,2	4,8	5,1	6,5	7,5	5,1	5,4	5,2	4,2	6,3	5,3	3,7	6,4
L'atur	20,7	20,6	26,1	25,8	13,3	17,1	17,9	27,1	20,8	15,4	21,2	9,1	27,4
Altres	3,4	4,1	1,5	2,5	0,5	2,8	3,2	4,2	3,5	4,2	2,9	1,8	6,2
Ns/Nc	2,7	2,4	4,8	3,0	2,8	2,7	0,9	4,5	2,2	3,2	3,3	0,0	1,9

En línies generals, preocupen més **les formes contractuals** en que es materialitza l'ocupació (precarietat, contractes temporals) que l'amenaça de l'atur (en descens durant els darrers anys) o la de la sinistralitat laboral (principalment circumscrita al sector de la construcció).

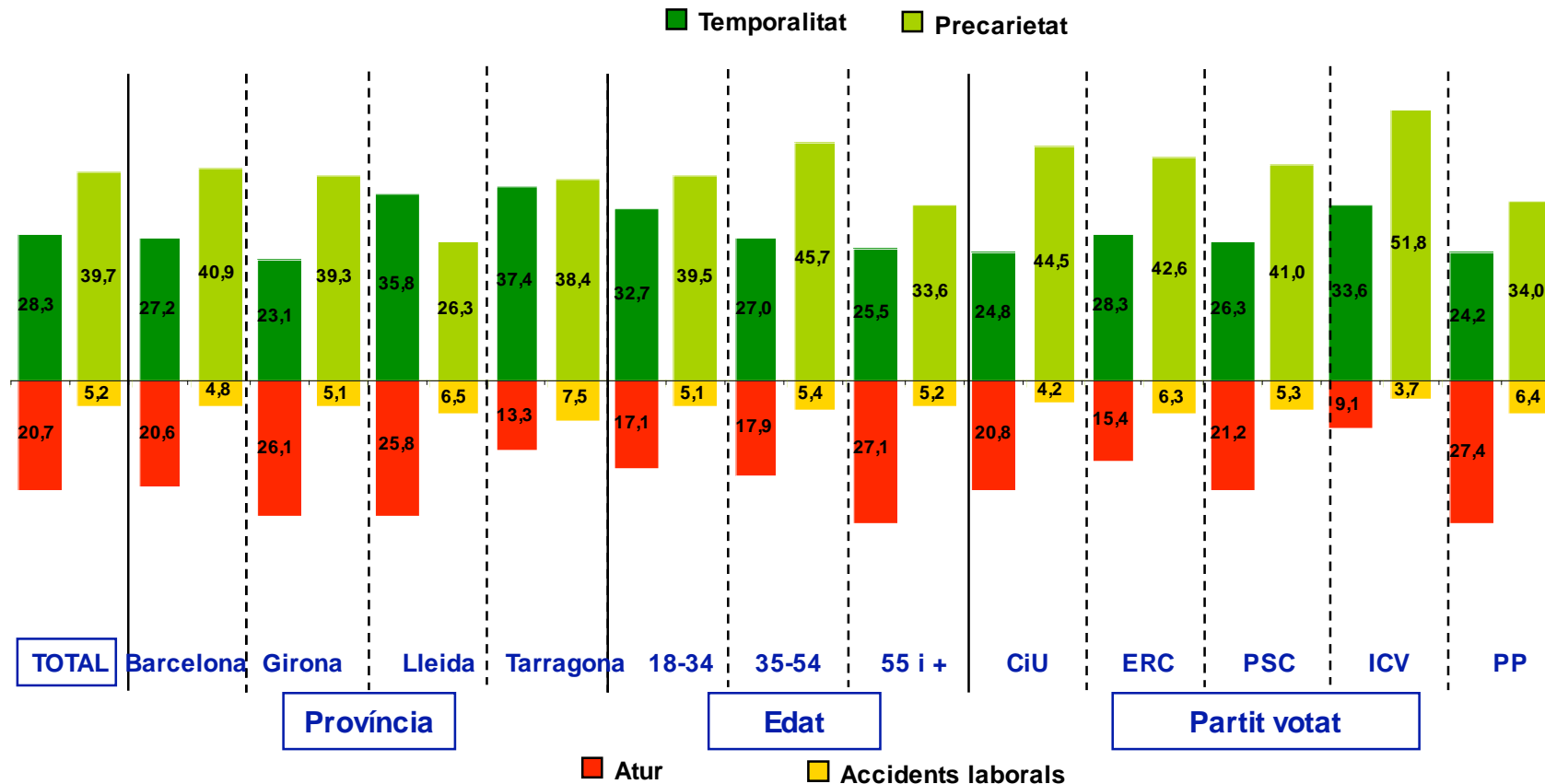
Dades en %  
Base: Total Mostra

61

E.0604348

# C.4. Problemes principals relacionats amb l'ocupació

“Quin considera que és el principal problema en relació a l'ocupació?”



Dades en %  
 Base: Total Mostra

62

E.0604348



## C.5. Les ajudes públiques a la producció catalana

Es plantejava als entrevistats dues possibles polítiques alternatives per ajudar i fomentar la producció per part de les empreses catalanes, amb la finalitat d'analitzar quina comptava amb un nivell més gran de preferències. Aquest ha estat el resultat:

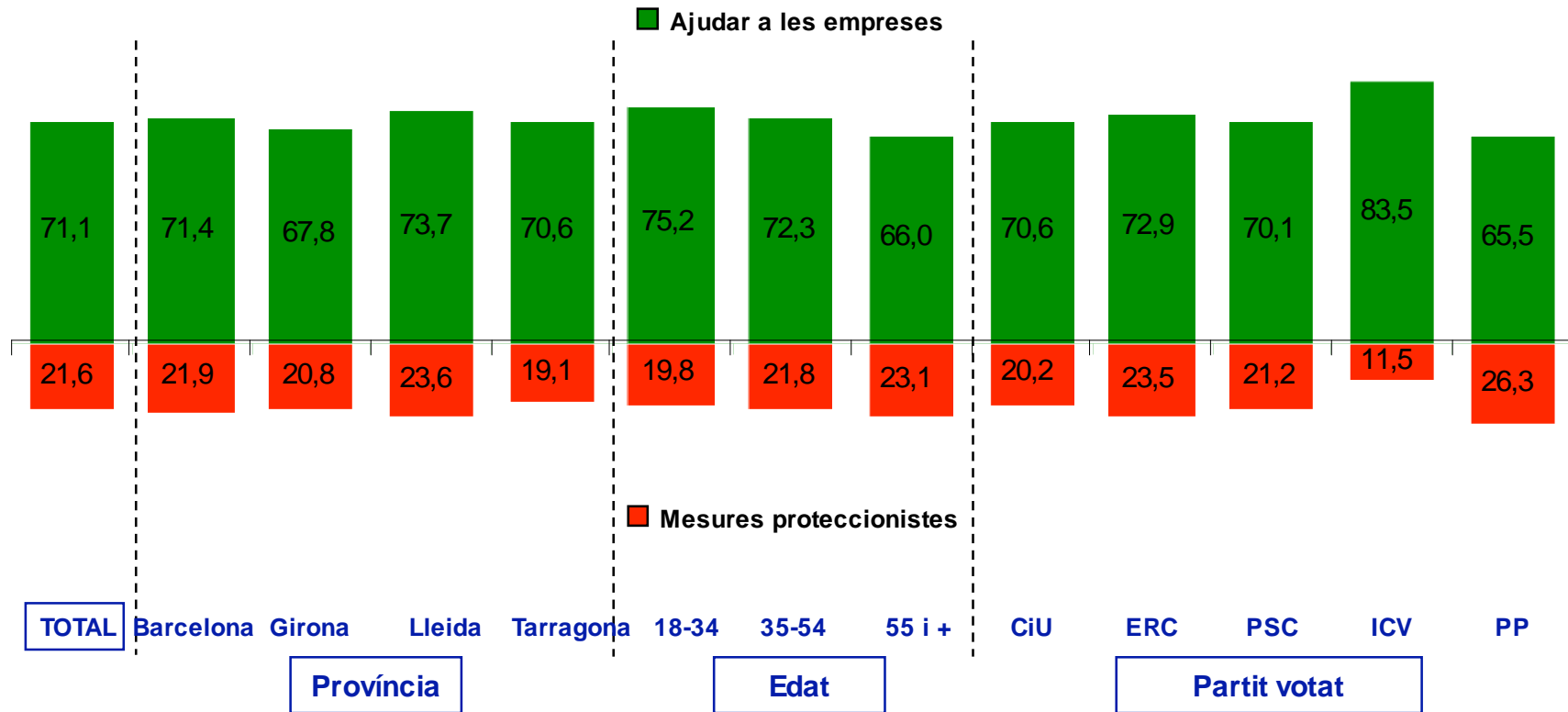
*“Creu que s’ha de protegir les empreses catalanes impedit l’entrada de productes de l’estranger, o que s’ha d’ajudar a les empreses catalanes a que puguin competir?”*

Alternatives valorades	TOTAL	PROVÍNCIA				EDAT			PARTIT VOTAT				
		Barcelona	Girona	Lleida	Tarragona	18-34	35-54	55 i +	CIU	ERC	PSC	ICV	PP
Proteccionisme	21,6	21,9	20,8	23,6	19,1	19,8	21,8	23,1	20,2	23,5	21,2	11,5	26,3
Ajuda a les empreses	71,1	71,4	67,8	73,7	70,6	75,2	72,3	66,0	70,6	72,9	70,1	83,5	65,5
NS/NC	7,3	6,7	11,4	2,8	10,3	5,0	5,9	10,9	9,2	3,7	8,8	4,9	8,2

L’ajut a la competitivitat de les empreses catalanes es l’opció clarament preferida per la gran majoria dels entrevistats (71%), sense que apareguin diferències significatives per segments poblacionals.

# C.5. Les ajudes públiques a la producció catalana

*Creu que s'ha de protegir les empreses catalanes impedit l'entrada de productes de l'estranger, o que s'ha d'ajudar a les empreses catalanes a que puguin competir?"*



## IV. Principals resultats

### D. El Govern de la Generalitat i la seva política social

*D.1. Valoració global de la seva actuació en diferents àrees*

*D.2. La importància atorgada al sistema educatiu*

*D.3. La igualtat d'oportunitats en el sistema educatiu*

*D.4. La importància atorgada a la cura de la salut*

*D.5. La igualtat d'accés a la cura de la salut*

*D.6. El Govern de la Generalitat i el grau de desenvolupament de la seva política social*

*D.7. La igualtat de sexes en la societat catalana*

*D.8. La immigració estrangera*

# D.1. Valoració global de la seva actuació en diferents àrees

Hem obtingut una valoració mitja, segons una escala de 0 (molt dolenta) a 10 (molt bona) sobre l'actuació del Govern de la Generalitat en les àrees d'educació, cultura, sanitat, serveis socials i seguretat ciutadana:

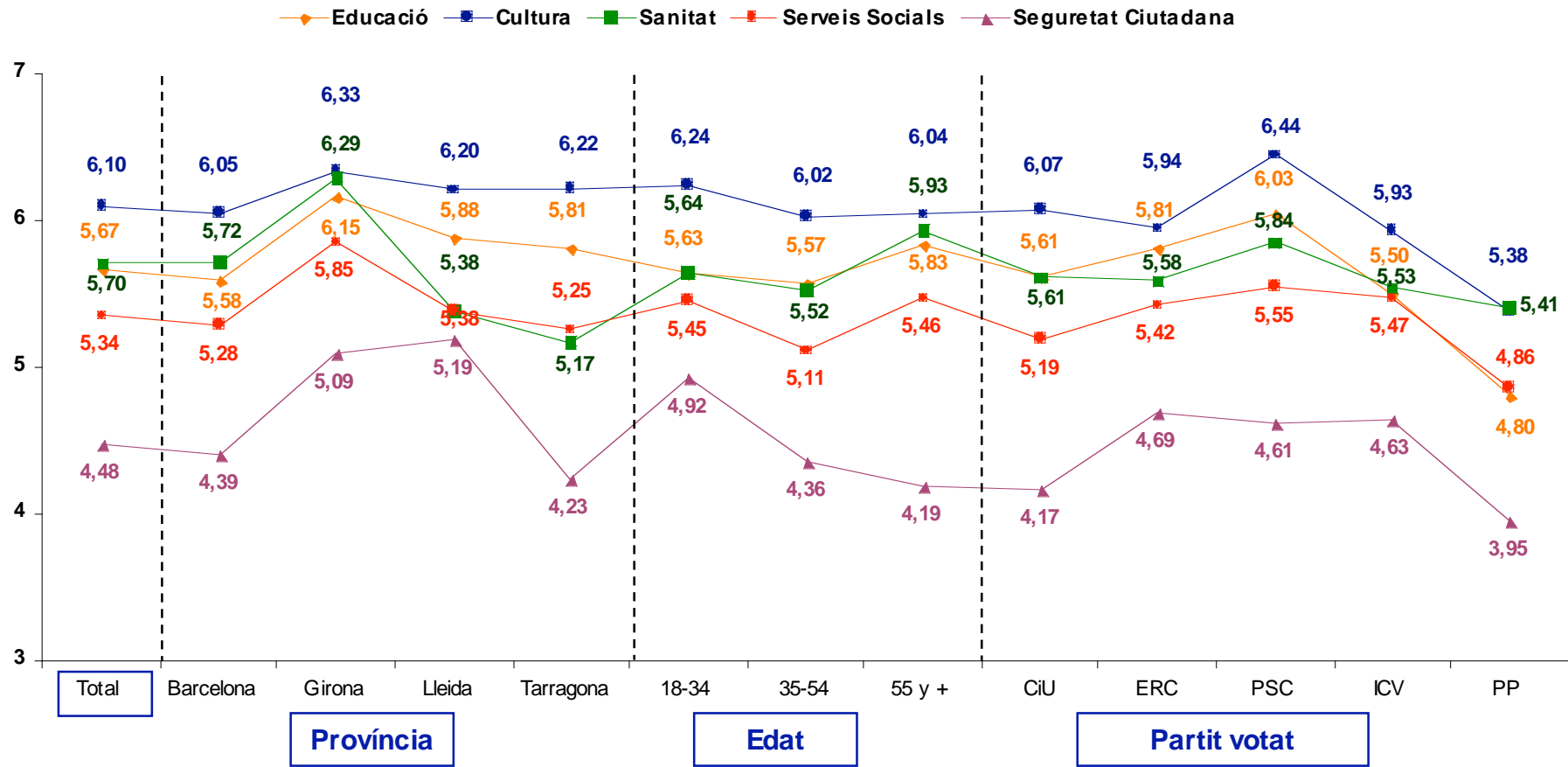
*Quina nota posaria, en una escala de 0 a 10, a l'actuació del govern de la Generalitat de Catalunya, en les següents àrees d'actuació?*

Àrees Valorades	TOTAL	PROVÍNCIA				EDAT			PARTIT VOTAT				
		Barcelona	Girona	Lleida	Tarragona	18-34	35-54	55 i +	CIU	ERC	PSC	ICV	PP
Educació	5,67	5,58	6,15	5,88	5,81	5,63	5,57	5,83	5,61	5,81	6,03	5,50	4,80
Cultura	6,10	6,05	6,33	6,20	6,22	6,24	6,02	6,04	6,07	5,94	6,44	5,93	5,38
Sanitat	5,70	5,72	6,29	5,38	5,17	5,64	5,52	5,93	5,61	5,58	5,84	5,53	5,41
Serveis Socials	5,34	5,28	5,85	5,38	5,25	5,45	5,11	5,46	5,19	5,42	5,55	5,47	4,86
Seguretat Ciutadana	4,48	4,39	5,09	5,19	4,23	4,92	4,36	4,19	4,17	4,69	4,61	4,63	3,95

Cultura es l'activitat relativament més ben valorada, mentre que Seguretat Ciutadana apareix clarament deficitària, en opinió dels entrevistats, especialment en la província de Tarragona (4,2) i la ciutat de Barcelona (4,0).

# D.1. Valoració global de la seva actuació en diferents àrees

Quina nota posaria, en una escala de 0 a 10, a l'actuació del Govern de la Generalitat de Catalunya, en les següents àrees d'actuació?



Mitjanes  
Base: Total Mostra

67

E.0604348

## D.2. La importància atorgada al sistema educatiu

En una bateria de frases (4) relatives a temes d'educació i salut, s'ha inclòs en el primer lloc un text referent a l'atenció que el Govern de la Generalitat concedeix a l'educació, preguntant als entrevistats sobre el seu nivell d'acord/desacord:

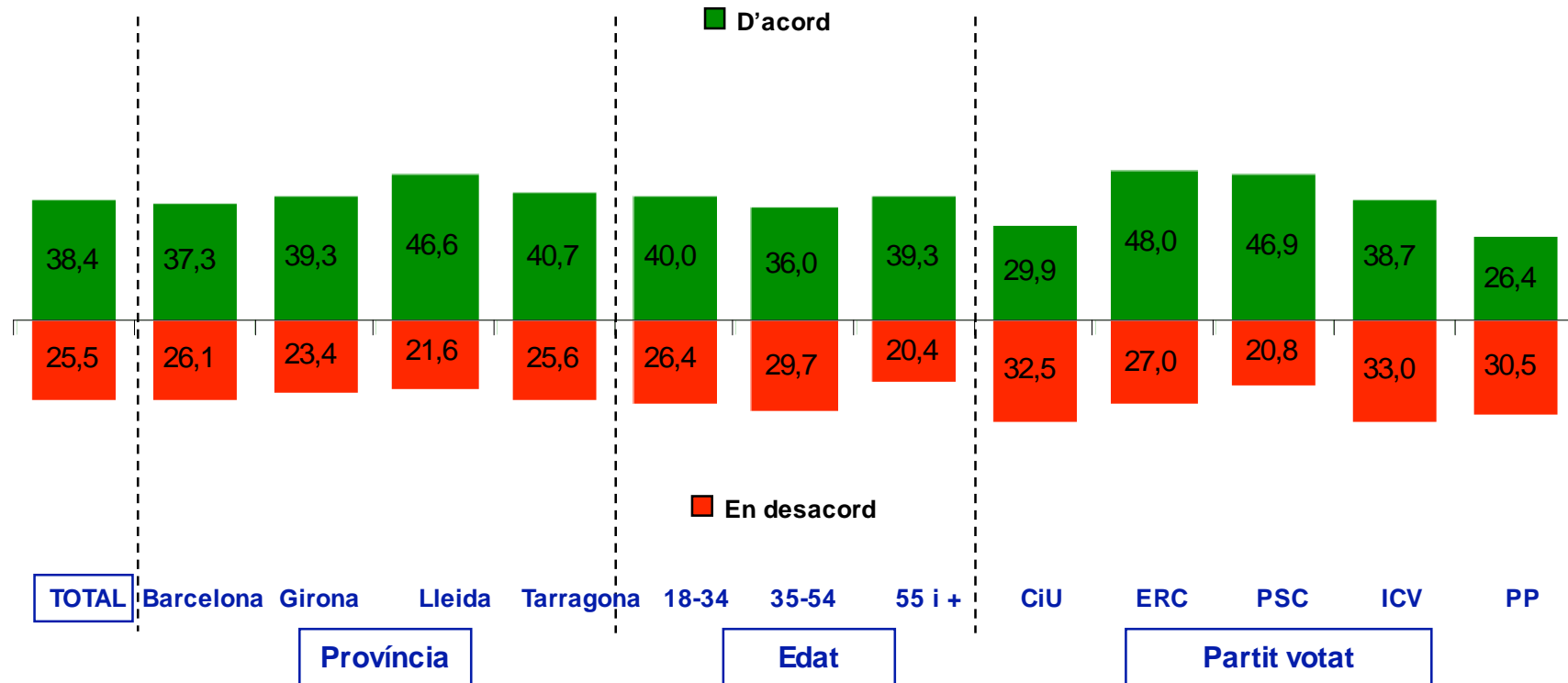
*"L'actual Govern de la Generalitat ha prioritzat l'educació en la seva acció de govern".*

Nivell d'acceptació	TOTAL	PROVÍNCIA				EDAT			PARTIT VOTAT				
		Barcelona	Girona	Lleida	Tarragona	18-34	35-54	55 i +	CIU	ERC	PSC	ICV	PP
Molt d'acord	6,0	5,7	3,0	13,8	6,8	6,4	5,8	5,8	4,1	7,0	8,3	9,1	7,1
Més aviat d'acord	32,4	31,6	36,3	32,8	33,9	33,6	30,2	33,5	25,8	41,1	38,6	29,6	19,3
Ni d'acord ni en desacord	25,5	26,8	23,4	22,6	19,3	23,3	25,8	27,2	28,4	21,2	22,3	18,6	29,8
Mes aviat en desacord	18,0	18,3	18,8	14,3	17,3	19,7	18,7	15,8	20,7	20,1	15,1	26,0	24,7
Molt en desacord	7,5	7,8	4,6	7,3	8,3	6,7	11,0	4,6	11,8	6,8	5,7	7,0	5,8
Ns/Nc	10,6	9,8	14,0	9,3	14,3	10,3	8,6	13,0	9,2	3,9	9,9	9,7	13,3

Un 38% es manifesta d'acord amb l'afirmació, en front d'un 25,5% que opina en sentit contrari; la tendència s'inverteix lleugerament entre els votants de CiU i PP, on predominen els que es mostren en desacord al respecte.

## D.2. La importància atorgada al sistema educatiu

“L'actual Govern de la Generalitat ha prioritzat l'educació en la seva acció de govern”



Dades en %  
 Base: Total Mostra

69

E.0604348

## D.3. La igualtat d'oportunitats en el sistema educatiu

Una segona frase subjecte a valoració, feia referència a l'existència –o no- d'igualtat d'oportunitats de futur per a la població infantil, dintre el sistema educatiu català:

*“El sistema educatiu català garanteix que els nens i joves, tindran en el futur les mateixes oportunitats”.*

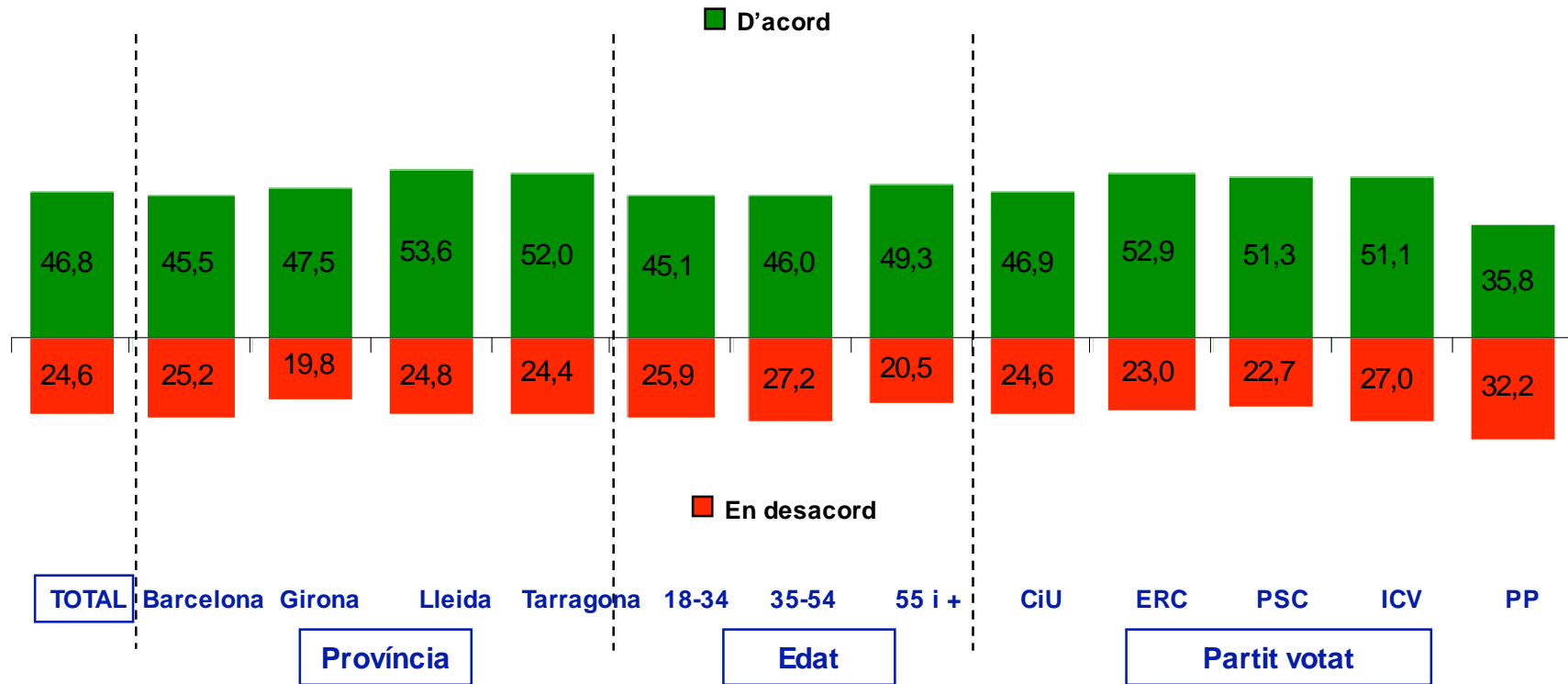
Nivell d'acceptació	TOTAL	PROVÍNCIA				EDAT			PARTIT VOTAT				
		Barcelona	Girona	Lleida	Tarragona	18-34	35-54	55 i +	CiU	ERC	PSC	ICV	PP
Molt d'acord	8,6	8,3	5,6	17,3	9,0	7,4	9,9	8,5	8,9	13,0	8,6	12,8	5,5
Més aviat d'acord	38,2	37,2	41,9	36,3	43,0	37,7	36,1	40,8	38,0	39,9	42,7	38,3	30,3
Ni d'acord ni en desacord	20,7	21,8	20,6	16,0	15,6	22,0	20,2	20,1	24,3	19,5	19,0	17,7	20,5
Més aviat en desacord	15,4	15,3	15,5	15,0	15,8	15,4	15,8	15,0	15,4	13,4	15,4	16,6	22,7
Molt en desacord	9,2	9,9	4,3	9,8	8,5	10,6	11,4	5,6	9,2	9,6	7,3	10,4	9,5
Ns/Nc	7,8	7,5	12,2	5,6	8,0	7,0	6,5	10,0	9,1	3,9	10,0	9,7	13,3

Fins a un 46,8% dels entrevistats manifesta sentir-se identificat amb l'afirmació, davant un 24,6% que opina el contrari; aquesta tendència positiva es manté – més o menys- en tots els segments de la població analitzats.



# D.3. La igualtat d'oportunitats en el sistema educatiu

“El sistema educatiu català garanteix que els nens i joves tindran en el futur les mateixes oportunitats”.



Dades en %  
 Base: Total Mostra

## D.4. La importància atorgada a la cura de la salut

Tal i com es feia anteriorment en referència al sistema educatiu, s'inclou en aquesta bateria de frases un text relatiu a la importància de l'acció de Govern de la Generalitat en matèria de salut:

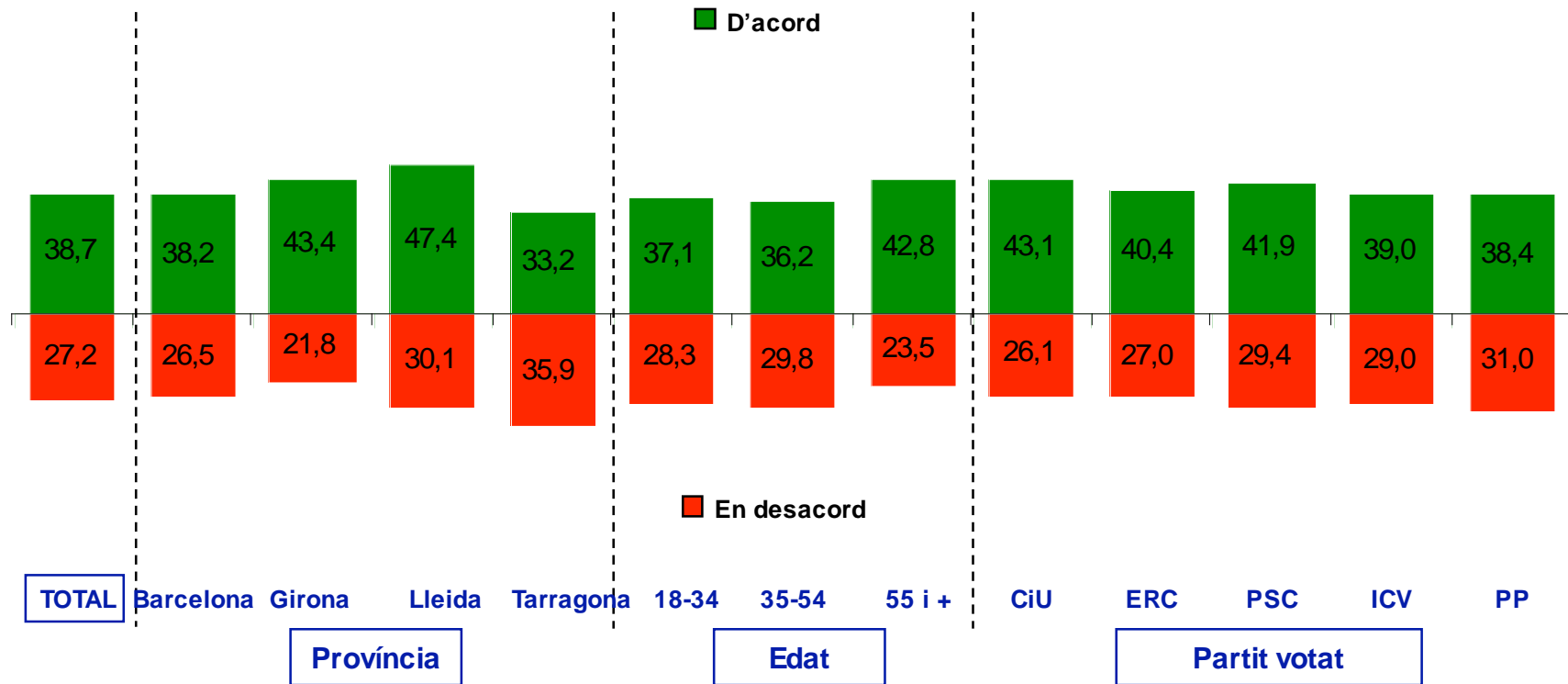
*"L'actual Govern de la Generalitat ha prioritzat la salut en la seva acció de Govern".*

Nivell d'acceptació	TOTAL	PROVÍNCIA				EDAT			PARTIT VOTAT				
		Barcelona	Girona	Lleida	Tarragona	18-34	35-54	55 y +	CIU	ERC	PSC	ICV	PP
Molt d'acord	6,1	5,9	3,3	16,5	4,3	4,8	4,9	8,6	7,2	8,0	6,5	7,6	10,7
Més aviat d'acord	32,6	32,3	40,1	30,8	28,9	32,3	31,3	34,2	35,9	32,4	35,4	31,4	27,7
Ni d'acord ni en desacord	26,0	27,6	23,9	18,3	20,6	25,0	27,3	25,8	25,6	29,1	23,5	27,9	18,6
Més aviat en desacord	18,5	17,7	18,8	18,8	23,4	20,0	18,4	17,1	16,2	16,3	22,5	18,0	18,8
Molt en desacord	8,8	8,8	3,0	11,3	12,6	8,3	11,4	6,4	9,9	10,7	6,9	11,0	12,2
Ns/Nc	8,0	7,7	10,9	4,3	10,3	9,7	6,7	7,9	5,2	3,5	5,3	4,1	11,9

El nivell d'acceptació d'aquesta afirmació –prioritat de la salut en l'acció de govern- es similar a l'obtingut anteriorment sobre el mateix plantejament referit a l'àrea educativa, amb un 38,8% de respostes a favor i un 27,3% de posicionaments en contra.

# D.4. La importància atorgada a la cura de la salut

*L'actual Govern de la Generalitat ha prioritzat la salut en la seva acció de govern*



Dades en %  
 Base: Total Mostra

73

E.0604348

## D.5. La igualtat d'accés a la cura de la salut

El sistema sanitari català garanteix la igualtat d'accés a la salut, sense condicionaments de tipus geogràfic? Veiem com han opinat els entrevistats.

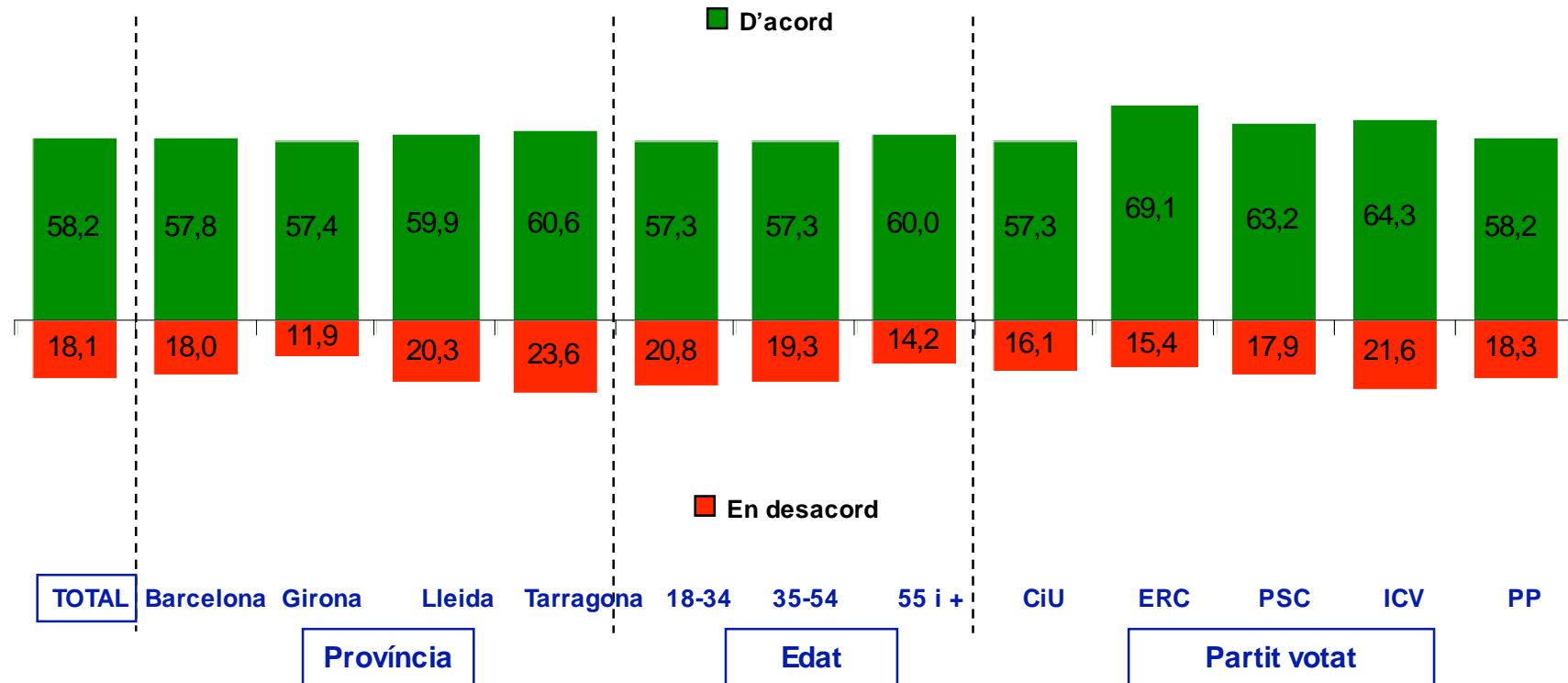
*“El sistema sanitari català garanteix la igualtat d'accés a la salut, independentment del territori on es viu”.*

Nivell d'acceptació	TOTAL	PROVÍNCIA				EDAT			PARTIT VOTAT				
		Barcelona	Girona	Lleida	Tarragona	18-34	35-54	55 i +	CIU	ERC	PSC	ICV	PP
Molt d'acord	13,1	13,1	6,1	17,5	17,3	13,6	13,2	12,6	12,1	13,1	13,9	21,4	10,0
Més aviat d'acord	45,1	44,8	51,3	42,4	43,2	43,7	44,1	47,4	45,2	56,0	49,3	43,0	48,2
Ni d'acord ni en desacord	16,7	17,5	19,0	13,5	10,6	14,7	18,1	17,2	18,8	13,7	12,6	13,4	14,6
Més aviat en desacord	10,9	10,4	9,1	12,0	15,6	13,6	11,1	8,1	8,3	9,0	12,1	9,8	14,0
Molt en desacord	7,2	7,5	2,8	8,3	8,0	7,2	8,2	6,1	7,8	6,4	5,8	11,7	4,3
Ns/Nc	7,0	6,7	11,7	6,3	5,3	7,1	5,3	8,6	7,8	1,7	6,2	0,8	9,0

Una majoria absoluta (58,2%) opina favorablement al respecte, sense que existeixin sensibles discrepàncies en funció del lloc de residència.

# D.5. La igualtat d'accés a la cura de la salut

"El sistema sanitari català garanteix la igualtat en l'accés a la salut, independentment del territori on es viu".



Dades en %  
Base: Total Mostra

75

E.0604348

## D.6. El Govern de la Generalitat y el grau de desenvolupament de la seva política social

Amb uns índex de resposta molt similars a favor i en contra, no estem gaire segurs sobre el grau de comprensió – i valoració consegüent- atorgada pels entrevistats a la política social del Govern de la Generalitat:

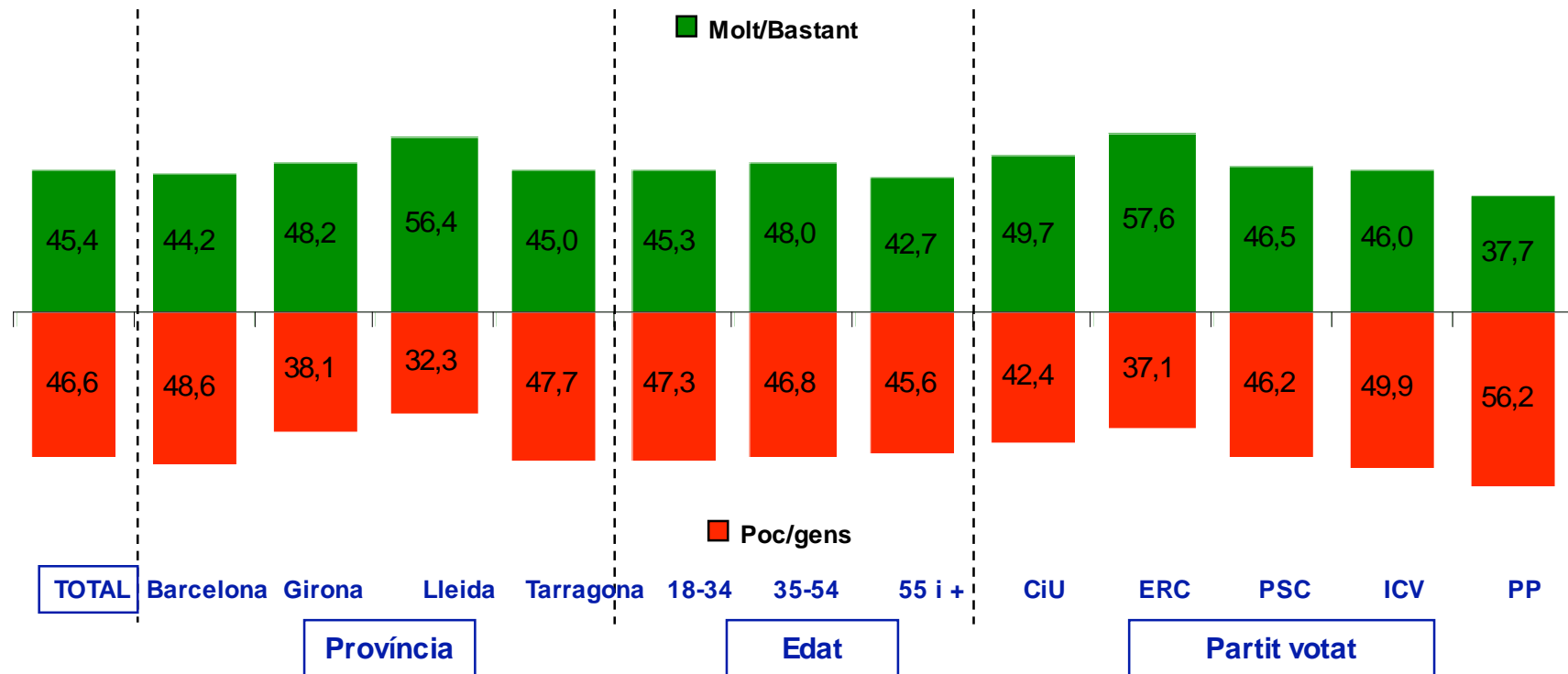
*“Creu vostè que Catalunya té unes polítiques socials molt, bastant o gens desenvolupades?”*

Nivell de desenvolupament	TOTAL	PROVÍNCIA				EDAT			PARTIT VOTAT				
		Barcelona	Girona	Lleida	Tarragona	18-34	35-54	55 i +	CiU	ERC	PSC	ICV	PP
Molt	2,8	2,5	4,8	4,0	3,0	3,5	2,9	2,2	3,6	2,4	2,9	0,0	2,5
Bastant	42,5	41,7	43,4	52,4	42,0	41,8	45,2	40,5	46,1	55,1	43,6	46,0	35,2
Poc	41,6	43,1	34,5	30,6	43,2	41,8	41,8	41,3	36,7	34,6	43,0	43,9	43,3
Gens	4,9	5,4	3,6	1,8	4,5	5,4	5,0	4,4	5,7	2,5	3,3	6,0	12,9
Ns/Nc	8,1	7,2	13,7	11,3	7,3	7,4	5,2	11,7	7,9	5,3	7,3	4,1	6,1

Pràcticament es registra un empat entre els que consideren un nivell de desenvolupament elevat de la política social (45,3%) i els que opinen justament el contrari (46,5%); les respostes positives predominen entre els votants de CiU i ERC, mentre que tenim el contrari entre els votants del PP.

# D.6. El Govern de la Generalitat y el grau de desenvolupament de la seva política social

“Vostè creu que Catalunya te unes polítiques socials molt, bastant, poc o gens desenvolupades?”



Dades en %  
 Base: Total Mostra

## D.7. La igualtat de sexes en la societat catalana

En línies generals, predominen les respostes afirmatives (38,2%) sobre les negatives (31,3%) sobre el grau d'igualtat entre homes i dones a Catalunya:

*“Creu vostè que el grau d'igualtat entre homes i dones a Catalunya es molt alt, alt, baix o molt baix?”*

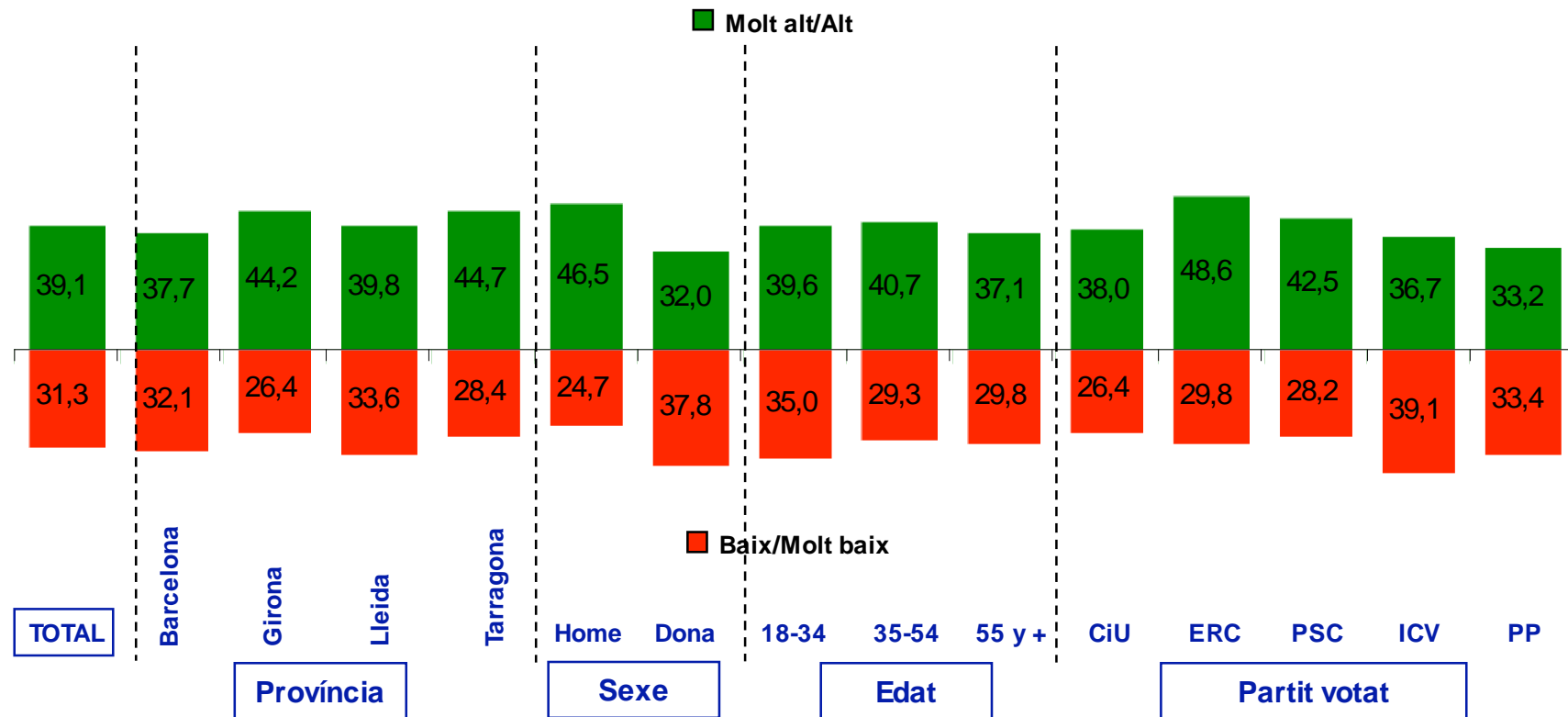
Grau d'igualtat	TOTAL	PROVÍNCIA				SEXE		EDAT			PARTIT VOTAT				
		Barcelona	Girona	Lleida	Tarragona	Hombre	Mujer	18-34	35-54	55 i +	CIU	ERC	PSC	ICV	PP
Moltalt	3,2	2,7	4,1	5,0	4,5	4,6	1,8	3,0	2,9	3,6	3,2	2,3	4,6	2,8	0,3
Alt	36,0	35,0	40,1	34,8	40,2	41,9	30,2	36,5	37,8	33,5	34,8	46,3	37,9	33,9	32,9
Ni alt ni baix	26,6	27,4	24,4	23,8	24,6	25,9	27,4	23,4	27,7	28,6	33,2	20,4	25,6	23,7	25,7
Baix	27,3	28,2	23,9	27,3	24,1	22,5	32,1	30,1	26,2	25,8	24,1	25,1	25,2	35,1	29,2
Moltbaix	4,0	4,0	2,5	6,3	4,3	2,2	5,7	4,9	3,1	4,0	2,3	4,8	3,0	4,0	4,2
Ns/Nc	2,9	2,7	5,1	2,8	2,3	2,9	2,9	2,0	2,2	4,5	2,4	1,1	3,6	0,5	7,7

Predominen les respostes positives sobre les negatives; tot i així, hi ha una inversió de la tendència entre els entrevistats residents a Barcelona capital (32% “alt” grau d'igualtat, 35,4% responen “baix”) i entre les pròpies dones.



# D.7. La igualtat de sexes en la societat catalana

“Creu vostè que el grau d'igualtat entre homes i dones a Catalunya es molt alt, alt, baix o molt baix?”



Dades en %  
Base: Total Mostra

## D.8. La immigració estrangera

En línies generals, predomina una valoració negativa sobre l'efecte de la immigració estrangera en la societat catalana:

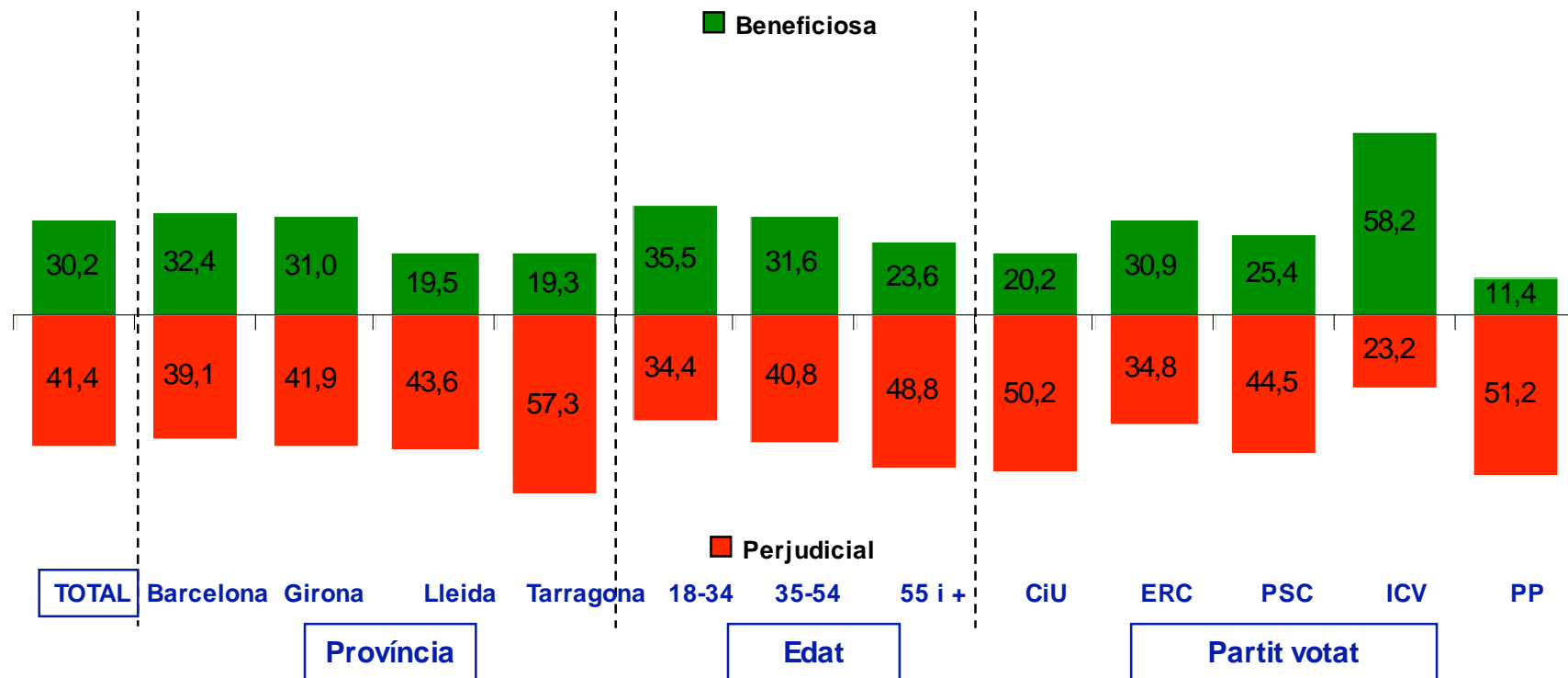
*“Creu vostè que la immigració estrangera es més aviat beneficiosa o més aviat perjudicial per a Catalunya?”*

Nivell de valoració	TOTAL	PROVÍNCIA				EDAT			PARTIT VOTAT				
		Barcelona	Girona	Lleida	Tarragona	18-34	35-54	55 i +	CiU	ERC	PSC	ICV	PP
Més aviat beneficiosa	30,2	32,4	31,0	19,5	19,3	35,5	31,6	23,6	20,2	30,9	25,4	58,2	11,4
Més aviat perjudicial	41,4	39,1	41,9	43,6	57,3	34,4	40,8	48,8	50,2	34,8	44,5	23,2	51,2
Ni beneficiosa ni perjudicial	21,3	21,5	18,5	23,6	20,9	24,7	21,4	17,9	19,8	30,7	24,0	11,1	27,3
Ns/Nc	7,1	7,1	8,6	13,3	2,5	5,3	6,3	9,7	9,8	3,7	6,1	7,6	10,0

Els que valoren la immigració negativament (41,4%), ho justifiquen principalment pel seu nombre excessiu (19,3%), prendre llocs de feina als autòctons (16,5%), els ajuts que reben (16,3) y la inseguretat ciutadana que generen (12,4%); pel contrari els que la valoren positivament fan referència a la mà d'obra necessària (32%), que s'encarrega de feines que ningú vol (22%), aportant diferents cultures (14%) i ajudant al creixement econòmic del país.

# D.8. La immigració estrangera

“Creu vostè que la immigració estrangera es més aviat beneficiosa o més aviat perjudicial per a Catalunya?”



Dades en %  
Base: Total Mostra

## IV. Principals resultats

### E. El Govern de la Generalitat: Polítiques territorials i de medi ambient

*E.1. Valoració global*

*E.2. El grau de desenvolupament de les polítiques de medi ambient a Catalunya*

*E.3. Principals accions demandades en matèria de habitatge*

*E.4. Govern de la Generalitat i consum energètic*

# E.1. Valoració global

Hem demanat la valoració, de 0 (molt malament) a 10 (molt bé) l'actuació del Govern de la Generalitat en diferents àrees de la política territorial i del medi ambient. Aquest ha estat el resultat obtingut:

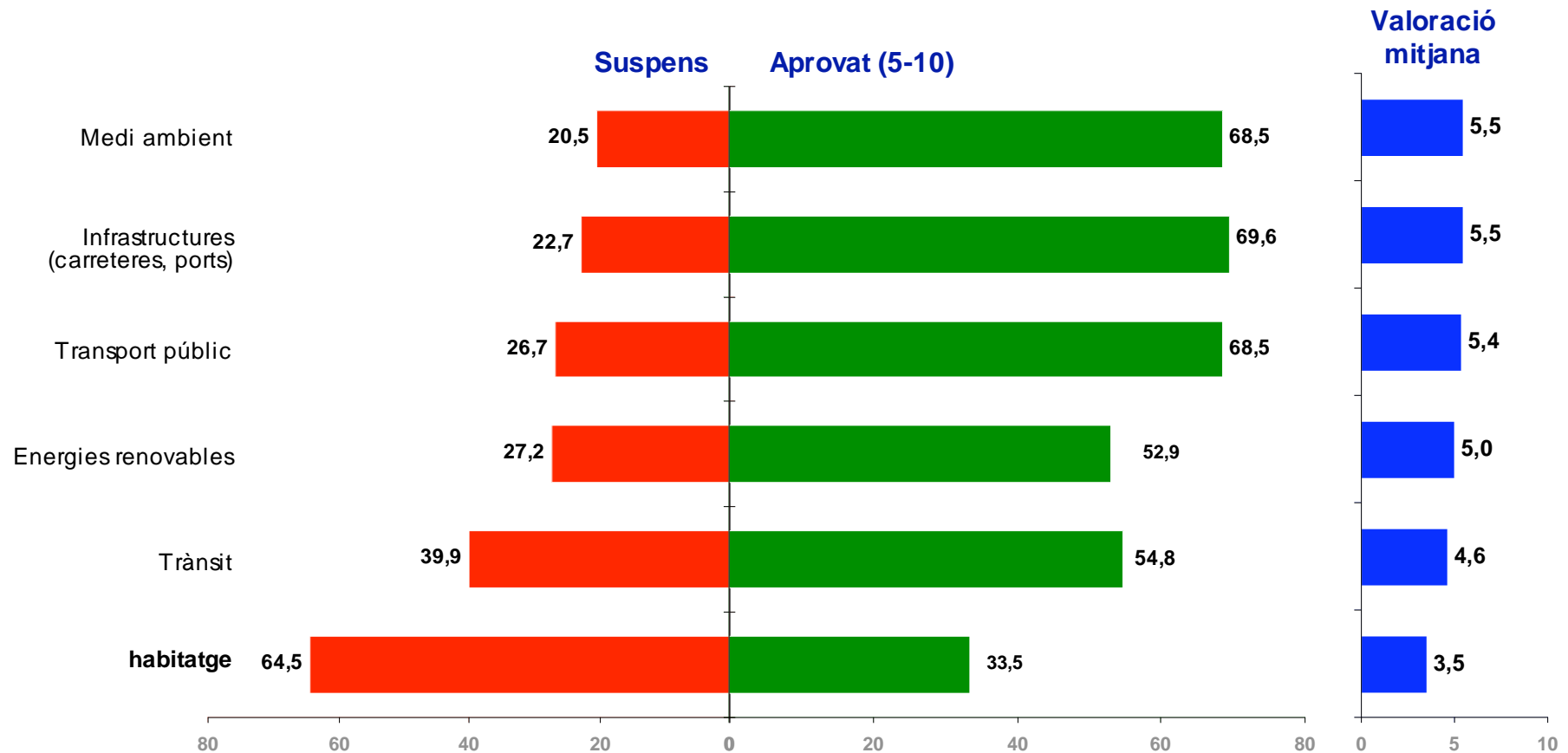
*“Quina nota li posaria, en una escala de 0 a 10, a la actuació de l'actual Govern de la Generalitat de Catalunya, en les següents àrees d'actuació?”*

Àrees valorades	TOTAL	PROVÍNCIA				EDAT			PARTIT VOTAT				
		Barcelona	Girona	Lleida	Tarragona	18-34	35-54	55 y +	CIU	ERC	PSC	ICV	PP
Medi Ambient	5,49	5,41	5,94	5,49	5,66	5,55	5,47	5,44	5,55	5,50	5,70	4,97	4,83
Habitatge	3,51	3,37	4,22	4,05	3,63	3,37	3,54	3,62	3,91	3,47	3,65	3,11	3,19
Transport Públic	5,37	5,39	5,41	5,35	5,16	5,42	5,15	5,55	5,74	5,19	5,29	5,14	5,38
Energies Renovables	4,95	4,91	5,02	4,96	5,20	5,02	4,81	5,06	5,20	4,69	5,08	4,63	5,09
Tràfic	4,61	4,44	5,28	5,07	4,98	4,62	4,31	4,93	4,97	4,44	4,79	4,07	4,25
Infraestructures	5,53	5,47	5,82	6,19	5,33	5,57	5,24	5,82	5,25	5,24	5,62	4,77	5,40

La habitatge (3,51) i el Trànsit (4,61) apareixen com les dues grans àrees deficitàries en aquest bloc, on la resta dels ítems, Medi Ambient (5,49), Infraestructures (5,53), Transport Públic (5,37) i Energies Renovables (4,95) superen o “arriben” al nivell mig d'aprovat.

# E.1. Valoració global

“Quina nota li posaria, en una escala de 0 a 10, a l’actuació de l’actual Govern de la Generalitat de Catalunya, en les àrees d’actuació següents?”



## E.2. El grau de desenvolupament de les polítiques de medi ambient a Catalunya

Existeix un cert equilibri entre els que opinen que Catalunya disposa d'unes polítiques de medi ambient bastant desenvolupades (43,3%) i els que opinen justament el contrari (45,8%).

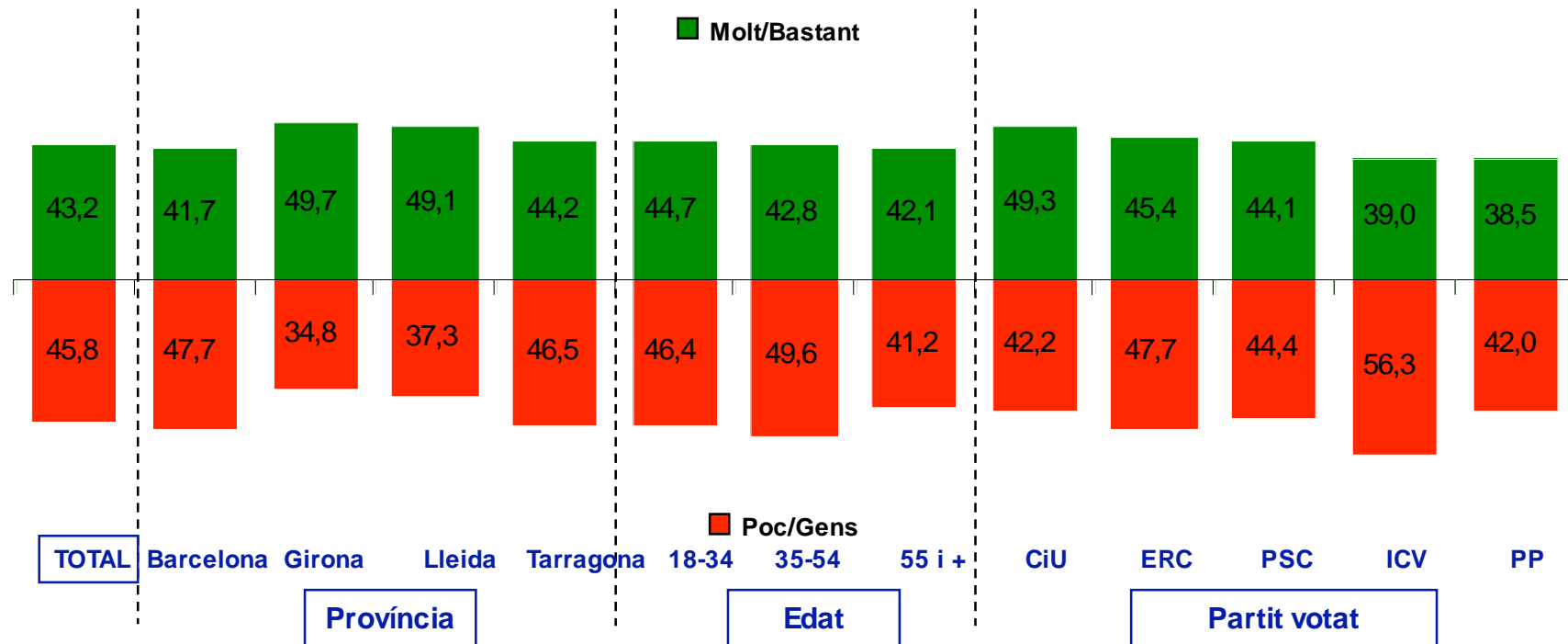
*“Creu vostè que Catalunya té unes polítiques mediambientalment molt, bastant, poc o gens desenvolupades?”*

Escala de valoració	TOTAL	PROVÍNCIA				EDAT			PARTIT VOTAT				
		Barcelona	Girona	Lleida	Tarragona	18-34	35-54	55 y +	CiU	ERC	PSC	ICV	PP
Molt	2,8	2,3	5,8	3,3	3,3	3,2	3,4	1,8	2,9	1,4	3,9	2,3	4,3
Bastant	40,3	39,4	43,9	45,9	41,0	41,4	39,5	40,2	46,4	44,0	40,1	36,7	34,2
Poc	39,7	41,4	31,5	31,3	38,9	39,1	43,5	36,2	38,1	41,4	38,8	46,7	33,8
Gens	6,1	6,3	3,3	6,0	7,5	7,3	6,1	5,0	4,1	6,3	5,6	9,6	8,2
Ns/Nc	11,0	10,5	15,5	13,5	9,3	8,9	7,6	16,7	8,5	6,9	11,6	4,7	19,5

. Els qui viuen a Barcelona capital (51,3%) i en la seva àrea metropolitana (49,3%) són els qui valoren pitjor el nivell de desenvolupament de la política mediambiental.

## E.2. El grau de desenvolupament de les polítiques de medi ambient a Catalunya

“Creu vostè que Catalunya té unes polítiques de medi ambient molt, bastant, poc o gens desenvolupades?”



Dades en %  
Base: Total Mostra

86

E.0604348



## E.3. Principals accions demandades en matèria de habitatge

Hem vist en un epígraf anterior (E.1) com la política de habitatge és, amb molt, la menys valorada del Govern de la Generalitat en el que fa referència a la política territorial i de medi ambient. Veiem quines són les prioritats que es demanden al respecte:

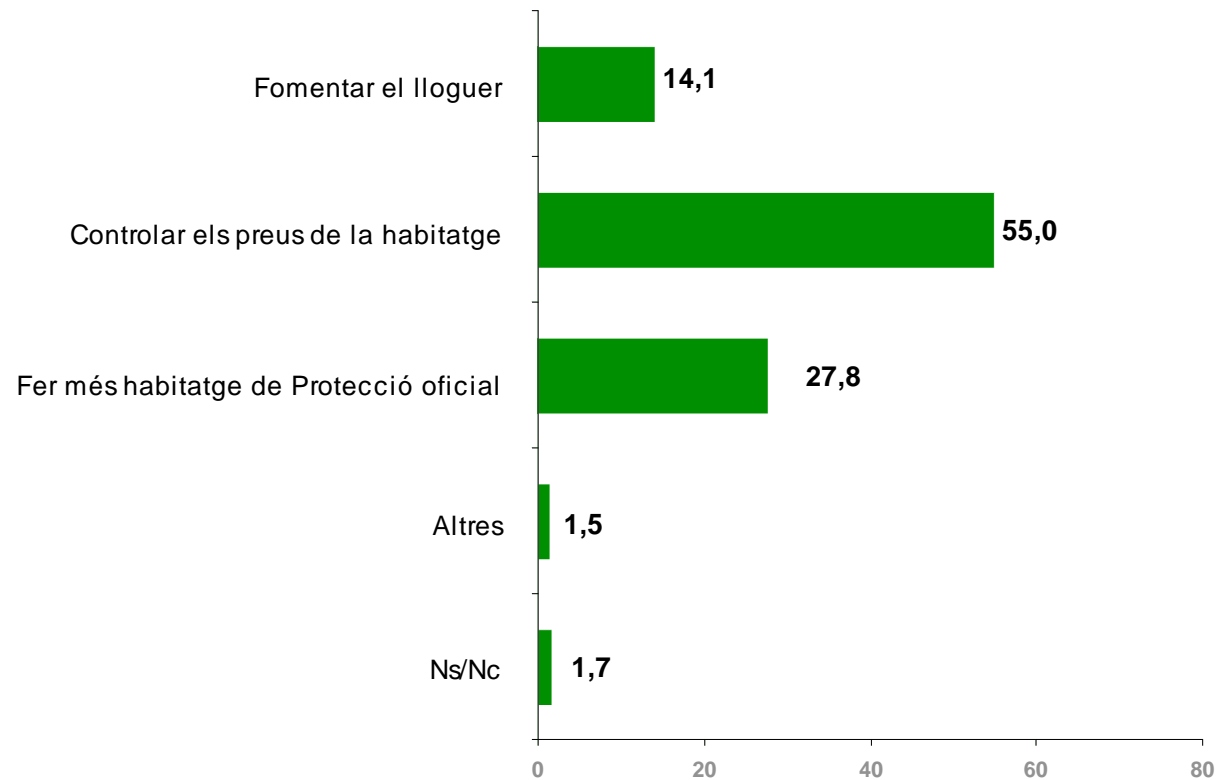
*“En matèria d’habitatge, quina creu que hauria de ser la prioritat de l’actual Govern de la Generalitat de Catalunya?”*

Accions suggerides	TOTAL	PROVINCIA				EDAT			PARTIT VOTAT				
		Barcelona	Girona	Lleida	Tarragona	18-34	35-54	55 i +	GU	ERC	PSC	ICV	PP
Fomentar el lloguer	14,1	14,5	11,2	19,0	11,1	15,5	15,3	11,4	11,7	19,1	14,6	20,9	16,2
Controlar els preus	55,0	53,7	54,8	57,4	63,6	55,7	55,4	54,0	58,8	54,4	55,4	48,5	50,7
Fer més habitatge de protecció oficial	27,8	28,7	30,2	22,3	21,6	26,1	25,7	31,5	27,8	23,2	28,8	30,6	31,2
Altres	1,5	1,6	0,8	0,3	1,8	1,5	1,9	1,0	0,7	2,2	0,1	0,0	1,9
Ns/Nc	1,7	1,5	3,0	1,0	2,0	1,2	1,6	2,2	1,1	1,1	1,1	0,0	0,0

Una política de control de preus (55%) constitueix, clarament, la principal acció demandada pels entrevistats com a més immediata en matèria de habitatge.

## E.3. Principals accions demandades en matèria de habitatge

*“En matèria d’habitatge, quina creu que hauria de ser la prioritat de l’actual Govern de la Generalitat de Catalunya?”*



Dades en %

Base: Total Mostra

88

E.0604348

## E.4. Govern de la Generalitat i consum energètic

Valorem diferents aspectes de la política energètica del Govern de la Generalitat mitjançant una bateria de quatre frases relatives a diferents aspectes de la seva producció (qualitat, cost i origen):

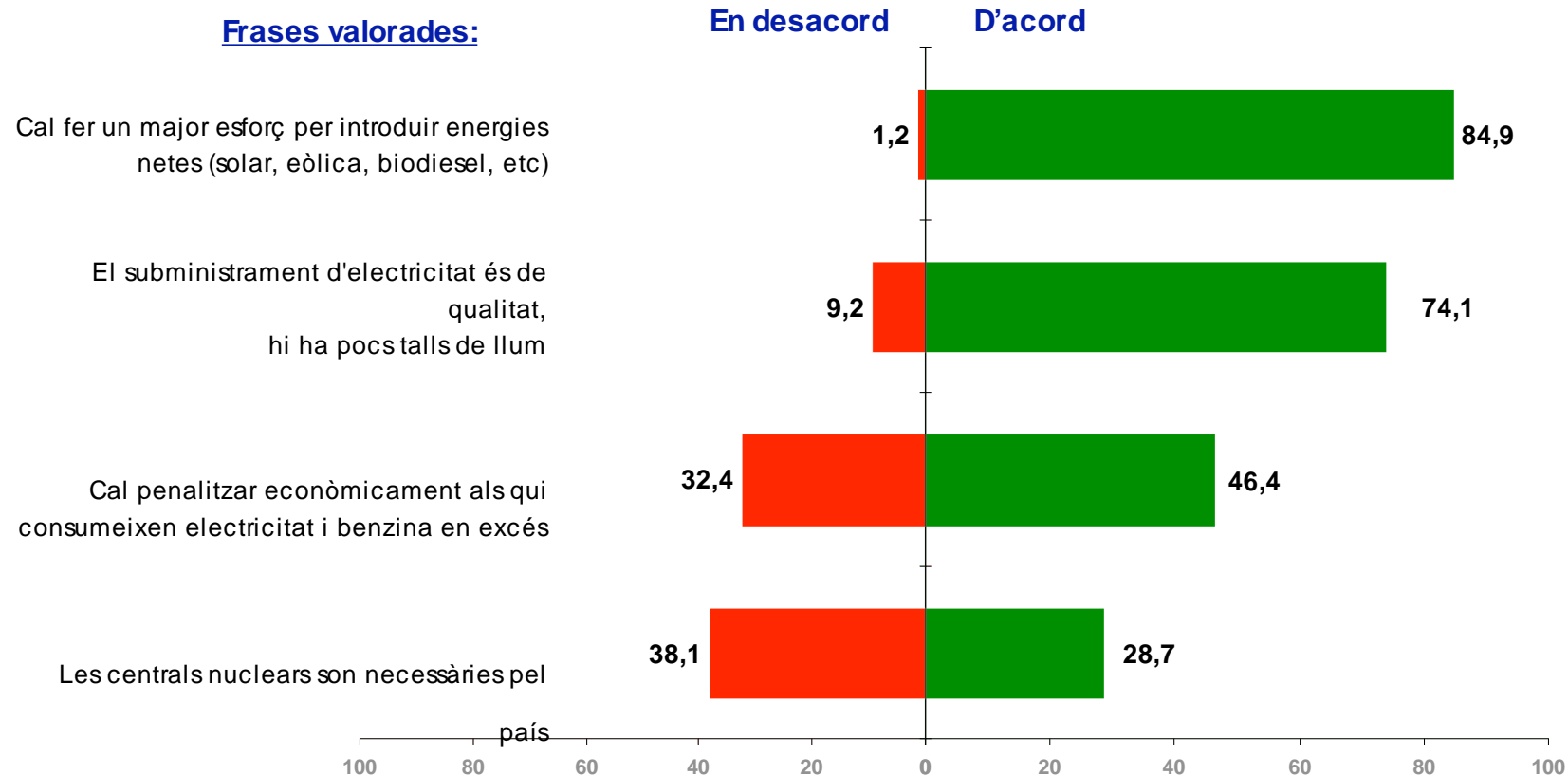
*“Empodria dir si està molt d'acord, més aviat d'acord, ni d'acord ni en desacord, més aviat en desacord o molt en desacord?”*

Criteris valorats	Acord		Ni acord ni desacord	Desacord		Ns/Nc
	Molt	Més aviat		Més aviat	Molt	
Cal penalitzar econòmicament als qui consumeixen electricitat i benzina en excés.	14,2	32,2	15,7	18,5	13,9	5,5
Les centrals nuclears son necessàries pel país	6,3	22,4	22,5	19,3	19,3	10,2
El subministrament d'electricitat és de qualitat, hi ha pocs talls de llum	26,5	47,6	12,7	7,1	2,1	4,0
Cal fer un major esforç per introduir energies netes (solar, eòlica, biodiesel, etc)	51,3	33,6	6,9	0,9	0,3	7,0

La qualitat del subministrament elèctric (74,1%) i la tendència a produir energies netes (84,9%) gaudeixen d'un ampli ascens; la penalització econòmica en els consums excessius (46,4%) i el rebuig a les centrals nuclears (28,7%) obtenen suport en forma de majories relatives.

# E.4. Govern de la Generalitat i consum energètic

“Empodria dir si està molt d'acord, més aviat d'acord, ni d'acord ni en desacord, més aviat en desacord o molt en desacord?”



Dades en %

Base: Total Mostra

90

E.0604348

## E.5. L'oferta de transport públic

Finalment fèiem referència a l'oferta de transport públic existent, per conèixer l'opinió dels entrevistats sobre si és o no suficient:

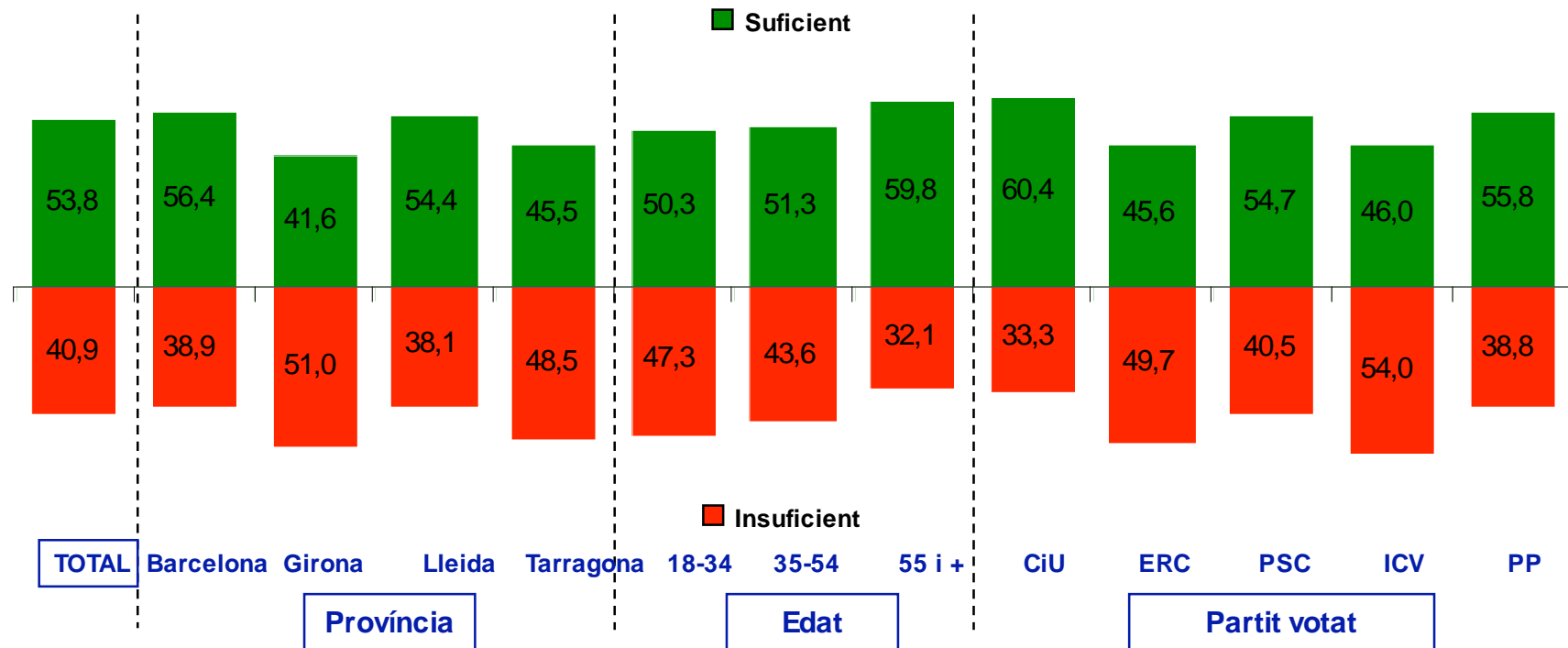
*“Creu que l'oferta de transport públic que té al seu abast és suficient o insuficient?”*

Valoracions	TOTAL	PROVÍNCIA				EDAT			PARTIT VOTAT				
		Barcelona	Girona	Lleida	Tarragona	18-34	35-54	55 i +	CIU	ERC	PSC	ICV	PP
Suficient	53,8	56,4	41,6	54,4	45,5	50,3	51,3	59,8	60,4	45,6	54,7	46,0	55,8
Insuficient	40,9	38,9	51,0	38,1	48,5	47,3	43,6	32,1	33,3	49,7	40,5	54,0	38,8
Ns/Nc	5,2	4,7	7,4	7,5	6,0	2,5	5,0	8,1	6,3	4,7	4,8	0,0	5,4

Una majoria apreciable, valora que el transport públic com a suficient a Barcelona capital (68%) i Àrea Metropolitana (58%) tot i així, son minoria els qui opinen així a la resta del la província de Barcelona (38%), a Girona (41,6%) i Tarragona (45,5%).

# E.5. L'oferta de transport públic

“Creu vostè que la oferta de transport públic que té al seu abast és suficient o insuficient?”



Dades en %  
Base: Total Mostra

## V. Síntesi i conclusions finals

# Síntesi i conclusions finals (1)

- **A continuació mirarem de sintetitzar els principals resultats obtinguts mitjançant l'estudi:**
  - Catalunya és percebuda pels seus propis ciutadans de **manera positiva**. La valoració retrospectiva d'aquest darrer any és lleugerament positiva i de cara al futur l'estat d'opinió és netament optimista.
  - Existeix una demanda d'accions prioritàries de Govern **més properes a la vida quotidiana**; en opinió de bona part dels entrevistats, el Govern de la Generalitat hauria de tenir en l'habitatge en primer lloc, i en l'ocupació, la seguretat ciutadana i la immigració, a continuació, les seves prioritats d'actuació.
  - S'observa un **alt grau de desconeixement** de l'actual estructura i composició del Govern de la Generalitat. Només una cinquena part dels ciutadans coneix l'actual composició, proporció que és pràcticament la mateixa que l'identifica amb la seva anterior configuració com a Govern tripartit.



## Síntesi i conclusions finals (2)

- La societat catalana **aprova l'actuació global del Govern de la Generalitat** (5,4), tot i que degut a la seva recent reestructuració hi ha un alt nivell de desconeixement sobre les activitats concretes dutes a terme. Concretament, el 41% dels catalans no són capaços de destacar cap acció específica del Govern actual, ni en positiu ni en negatiu.
- Com a aspecte més destacat de l'actuació de l'actual Govern de la Generalitat trobem **la “gestió del nou Estatut”** i en el costat crític “la falta de consens” i “la pròpia gestió de l'Estatut”.
- **La millora de l'autogovern i la defensa dels interessos de Catalunya** constitueixen dos dels puntals destacats de l'actual Govern de la Generalitat. Ambdós aspectes de la política desenvolupada pel Govern de cara al nou Estatut són aprovats majoritàriament.
- **Existeix consens general en veure al Govern amb una imatge “catalanista” i “d'esquerres”**; els conceptes ètics d' “independència” i “honestedat” polaritzen les opinions dels ciutadans, amb percentatges relativament elevats a favor i en contra.

# Síntesi i conclusions finals (3)

- Des d'un altra punt de vista es percep a l'executiu català com **un Govern una mica allunyat dels ciutadans**: amb poca comprensió cap els seus problemes i, per tant, amb poca capacitat per resoldre els problemes de Catalunya i dels seus ciutadans en particular.
- Les competències més conegudes de la Generalitat, son les relatives a **Sanitat/Seguretat Social i Educació**. No obstant, més d'un terç dels ciutadans no és capaç de mencionar cap competència en concret. Només un de cada sis ciutadans reconeix haver tingut contacte amb algun Organisme o Departament de la Generalitat, i és en les àrees de Sanitat i Educació on aquests contactes apareixen més identificats.
- Malgrat l'escàs nivell de contacte amb els Organismes de l'Administració, es considera que l'Administració de la Generalitat presta **serveis de qualitat**, si bé s'insisteix en que està un tant allunyada dels problemes dels ciutadans, amb una certa **lentitud per resoldre i escassa comunicació per explicar què fa i el perquè**.
- En l'àrea **d'actuació econòmica i laboral**, s'aprova l'activitat del Govern en quant a les noves tecnologies de la informació i la política econòmica en general; es suspèn, en canvi, en relació a la lluita contra l'atur i la precarietat laboral.

# Síntesi i conclusions finals (4)

- Les facilitats de que poden disposar **els empresaris a Catalunya** divideix la població, si bé son alguns més els qui consideren que compten amb força facilitats per desenvolupar la seva activitat empresarial.
- L'opinió respecte a la **qualitat de l'ocupació presenta una visió desfavorable**, ja que es tendeix a considerar que ha experimentat una evolució negativa, especialment degut a la precarietat de les condicions de treball i la temporalitat. L'atur queda relegat a un segon pla en incidència negativa.
- En política econòmica, els catalans son mes partidaris de que **s'ajudi a les empreses del país**, per que puguin competir, que de protegir la seva activitat impedit l'entrada de productes estrangers.
- En quant a la política social, l'actuació de Govern aprova especialment en les àrees de cultura, educació, sanitat i serveis socials; **suspèn, en canvi, en relació a la seguretat ciutadana.**

# Síntesi i conclusions finals (5)

- Es considera que la **priorització de l'actuació del Govern en sanitat i educació** ha aconseguit la igualtat d'accés a la salut, independentment del territori en el que es visqui, i que el sistema educatiu garanteix la igualtat d'oportunitats de cara al futur.
- En matèria d'immigració, **la presència d'immigrants** es percep de manera **lleugerament negativa** per a Catalunya, ja que son percebuts en un nombre excessiu, que prenen els llocs de feina als autòctons i reben massa ajuts.
- L'actuació del Govern en **les àrees de política territorial és aprovada** en relació al medi ambient, infraestructures, transport públic i energies renovables; suspèn en canvi, en el que fa referència al trànsit i, de manera molt especial, en habitatge. No obstant, malgrat obtenir un aprovat global l'actuació de la Generalitat en matèria de medi ambient, la societat catalana es troba dividida respecte a la consideració de que Catalunya tingui una política mediambiental desenvolupada.

# Síntesi i conclusions finals (i 6)

- En relació a la **habitatge** existeixen dues demandes prioritàries al Govern de la Generalitat: en primer lloc el control dels preus i , en segon lloc, intensificar la construcció de V.P.O.
- En **política energètica** es demanda especialment un esforç més gran per introduir energies netes; en relació al **transport públic** es considera, de forma general, que l'oferta actual es suficient.