

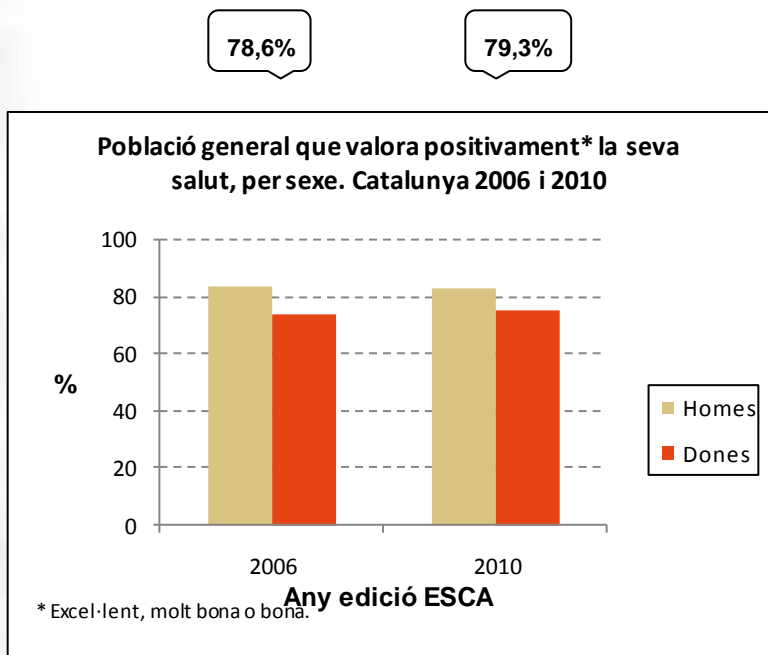


Generalitat de Catalunya
Departament de Salut

Enquesta de salut de Catalunya 2010

Barcelona, 24 de novembre de 2011

Estat de salut

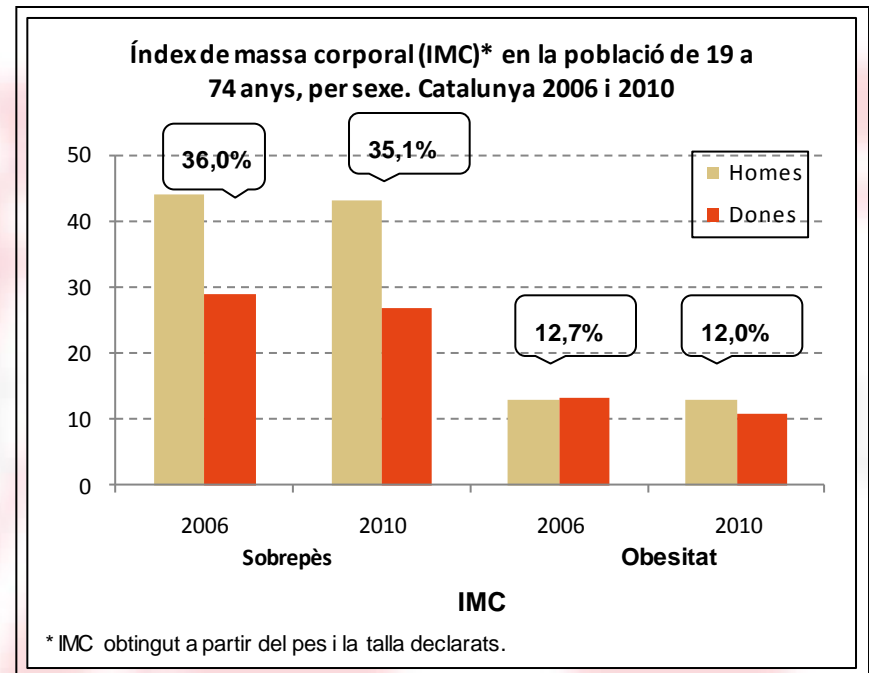


La població té una bona percepció de la seva salut.

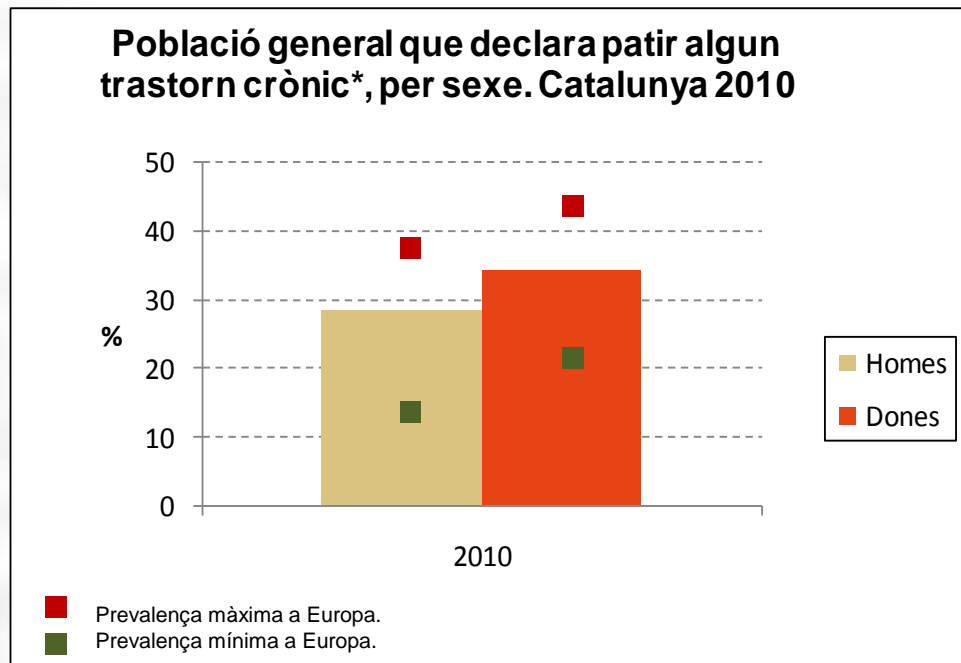


Estat de salut

Gairebé la meitat de la població de 19 a 74 anys té excés de pes (sobrepès o obesitat). Destaca el sobrepès entre els homes.



Estat de salut



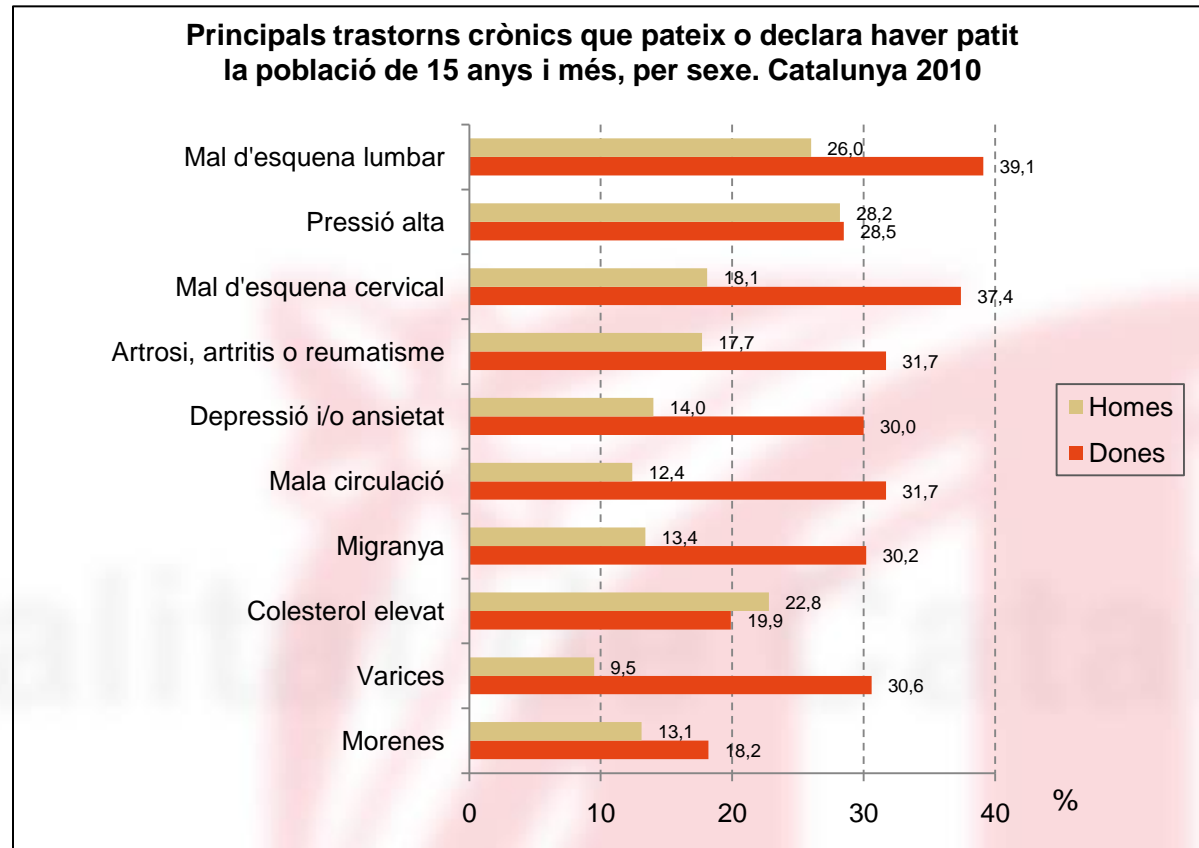
La prevalença de trastorns crònics a Catalunya se situa en una posició intermèdia en comparació amb els països d'Europa.

El 31,2% de la població general declara patir un trastorn crònic (28,2% dels homes i 34,2% de les dones).

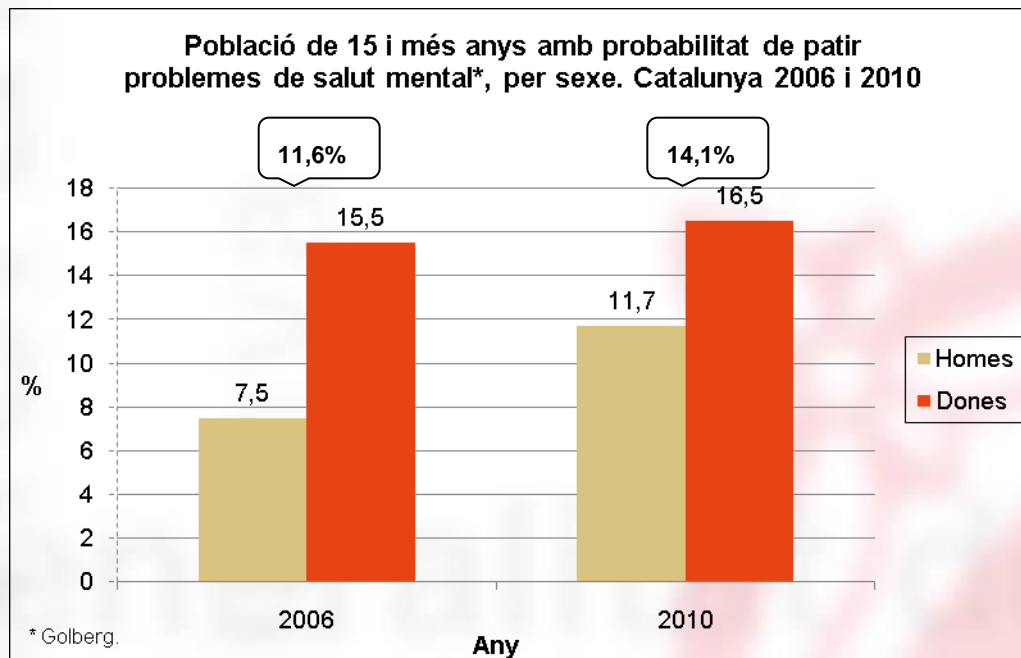
* Origen de la pregunta: mòdul mínim de salut de l'enquesta de salut europea.

Estat de salut

Principals trastorns crònics que declara patir o haver patit la població de 15 anys i més.

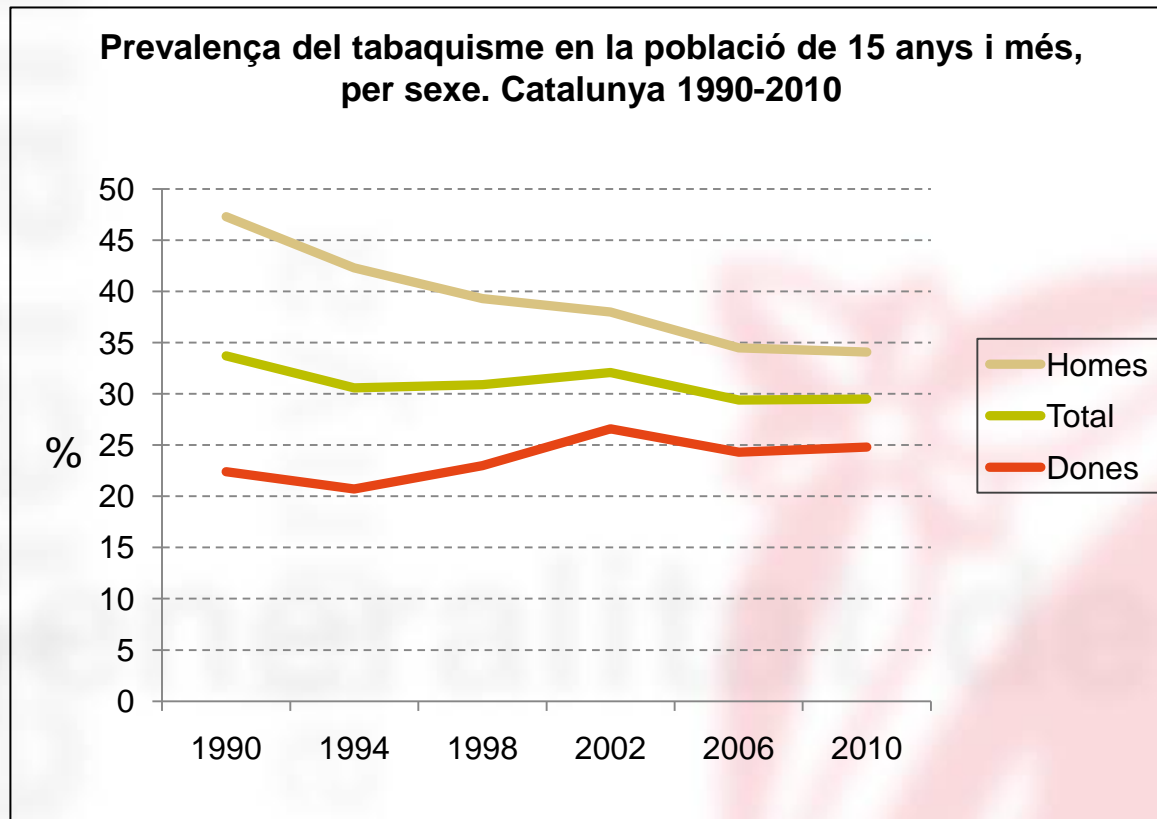


Estat de salut



La probabilitat de patir un trastorn mental augmenta significativament en els homes entre 2006 i 2010, mentre que entre les dones es manté estable.

Comportaments relacionats amb la salut

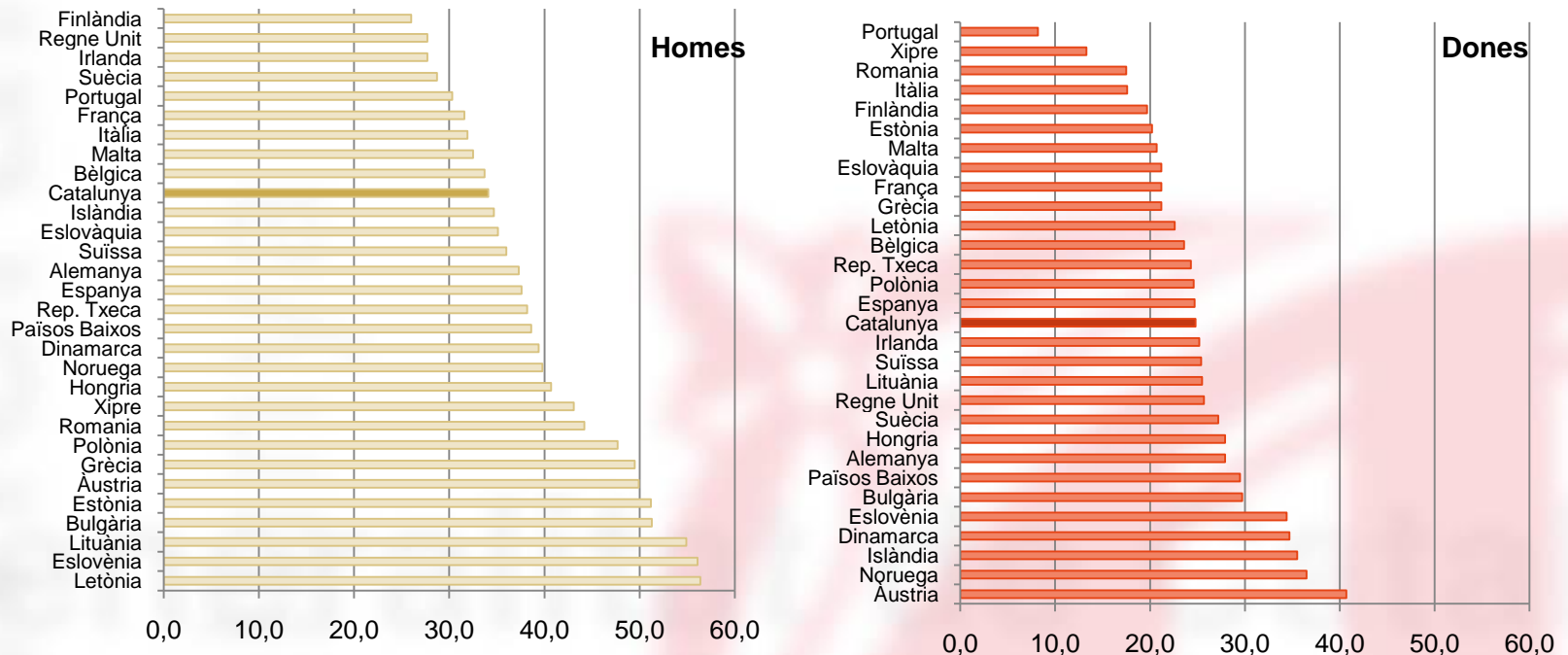


El 29,5% de la població de 15 anys i més es declara fumadora (el 34,1% dels homes i el 24,8% de les dones).



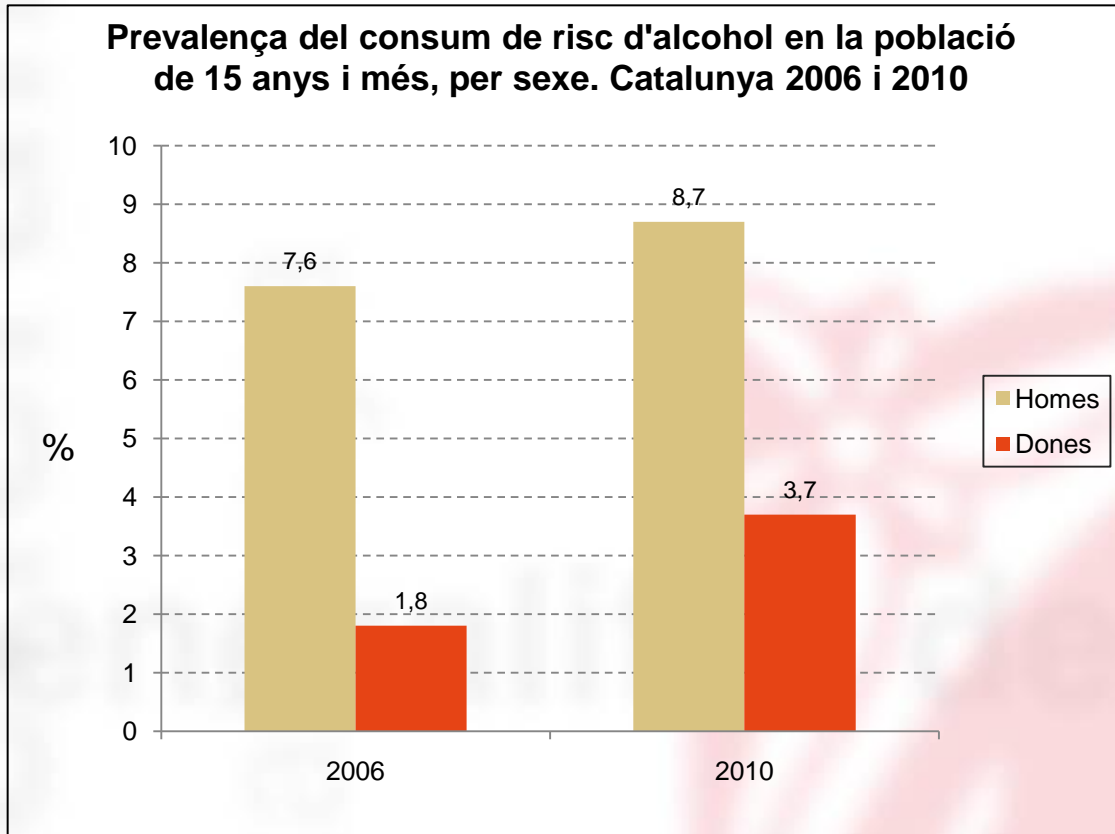
Comportaments relacionats amb la salut

Prevalença de l'hàbit tabàquic, per sexe. Europa 2009 i Catalunya 2010



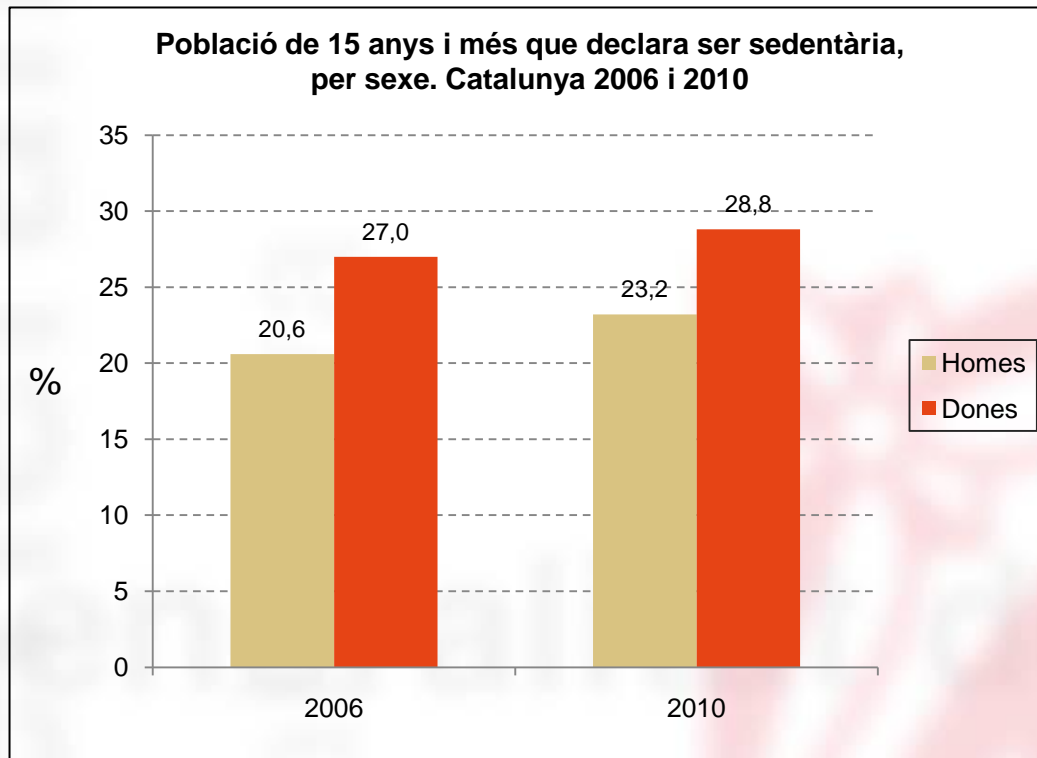
En comparació amb altres països de l'entorn europeu la prevalença de l'hàbit tabàquic pot disminuir encara més, especialment entre les dones.

Comportaments relacionats amb la salut



El percentatge de dones que fan un consum de risc d'alcohol ha augmentat significativament entre 2006 i 2010.

Comportaments relacionats amb la salut



El 26,0% de la població de 15 anys i més es declara sedentària.

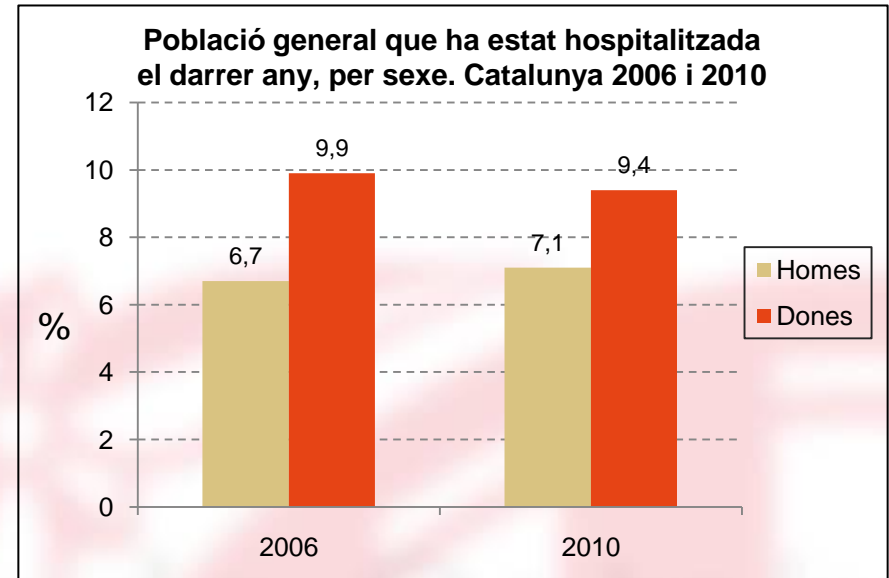
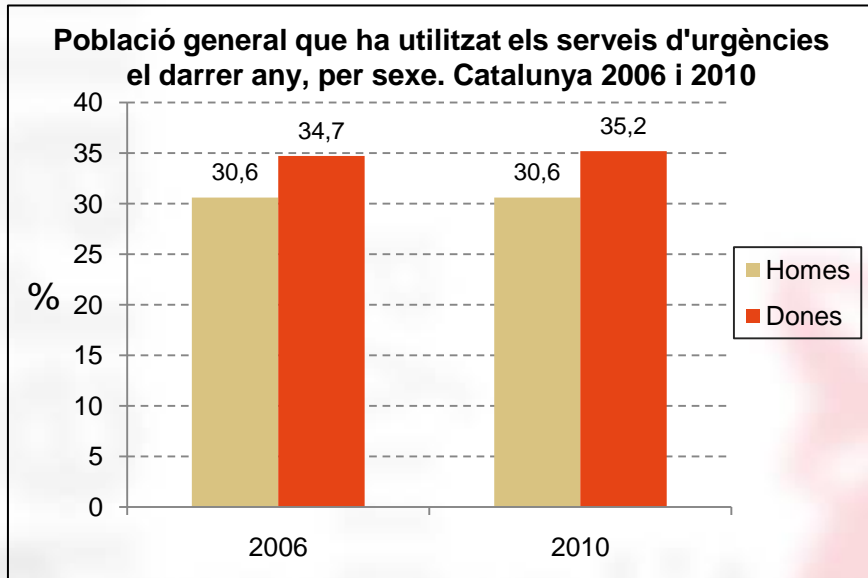
El 17,5% de la població de 3 a 14 anys té un oci sedentari, amb percentatges similars entre nens i nenes.

Utilització de serveis sanitaris

Segons l'ESCA 2010, es fa un ús elevat dels serveis sanitaris:

- ❑ El 89,6% de la població ha utilitzat algun servei sanitari durant el darrer any (el 85,9% dels homes i el 93,2% de les dones).
- ❑ El 82,9% de la població general ha utilitzat els serveis sanitaris públics i el 17,1%, els serveis sanitaris privats.
- ❑ El 77,8% de la població de 15 anys i més ha anat al metge de capçalera el darrer any, el que suposa un increment significatiu respecte de l'any 2006. El 92,4% dels menors (0-14 anys) ha anat al pediatre.
- ❑ El 66,0% de la població de 15 anys i més ha consumit algun medicament en els darrers dos dies (el 55,5% dels homes i el 76,3% de les dones).


Utilització de serveis sanitaris



La utilització dels serveis sanitaris d'urgències i d'hospitalització és superior en les dones, i es manté estable en relació amb les dades de l'ESCA 2006.

L'Enquesta de salut de Catalunya (ESCA)


- És una de les principals fonts d'informació del Departament de Salut, essencial per a la planificació i l'avaluació sanitària.
- Forma part del Pla estadístic de Catalunya.
- Se n'han realitzat tres edicions: 1994, 2002 i 2006.
- L'ESCA contínua (ESCAC) s'inicia el segon semestre de 2010.



1994



2002



2006

L'ESCA 2010

L'ESCA té com a objectiu conèixer:

- ❑ Les característiques sociodemogràfiques: sexe, edat, estructura familiar, nivell d'estudis, situació laboral, classe social, etc.
- ❑ L'estat de salut: autopercepció de l'estat de salut, qualitat de vida, trastorns crònics, excés de pes, discapacitat, salut mental, lesions no intencionades, autonomia personal, suport social i restricció de l'activitat per problemes de salut.
- ❑ Els comportaments relacionats amb la salut: consum de tabac i alcohol, activitat física, alimentació i activitats preventives.
- ❑ La utilització de serveis: doble cobertura, consum de medicaments, visites a professionals sanitaris, a l'atenció primària, l'especialitzada, d'urgències i hospitalització.

L'ESCA 2010

- L'ESCA 2010 entrevista 2.485 persones no institucionalitzades residents a Catalunya, 573 menors de 0 a 14 anys i 1.912 adults de 15 anys i més.
- Té representativitat a Catalunya.
- Avantatges del disseny mostral de l'ESCA contínua
 - Acumular onades successives amb l'objectiu de poder fer anàlisis més detallades per territori o desagregades per variables sociodemogràfiques (grup d'edat, nivell d'estudis, classe social, etc.).
 - Monitorar i avaluar intervencions i activitats sanitàries.
 - Incrementar la capacitat de reacció en situacions concretes, en un entorn que està en constant evolució.
 - Millorar la pertinença, l'oportunitat i la puntualitat en l'obtenció de la informació.
 - Optimitzar els recursos disponibles.



Generalitat de Catalunya
Departament de Salut

<http://canalsalut.gencat.cat>