

Estadístiques del sector ecològic a Catalunya (2000-2011)

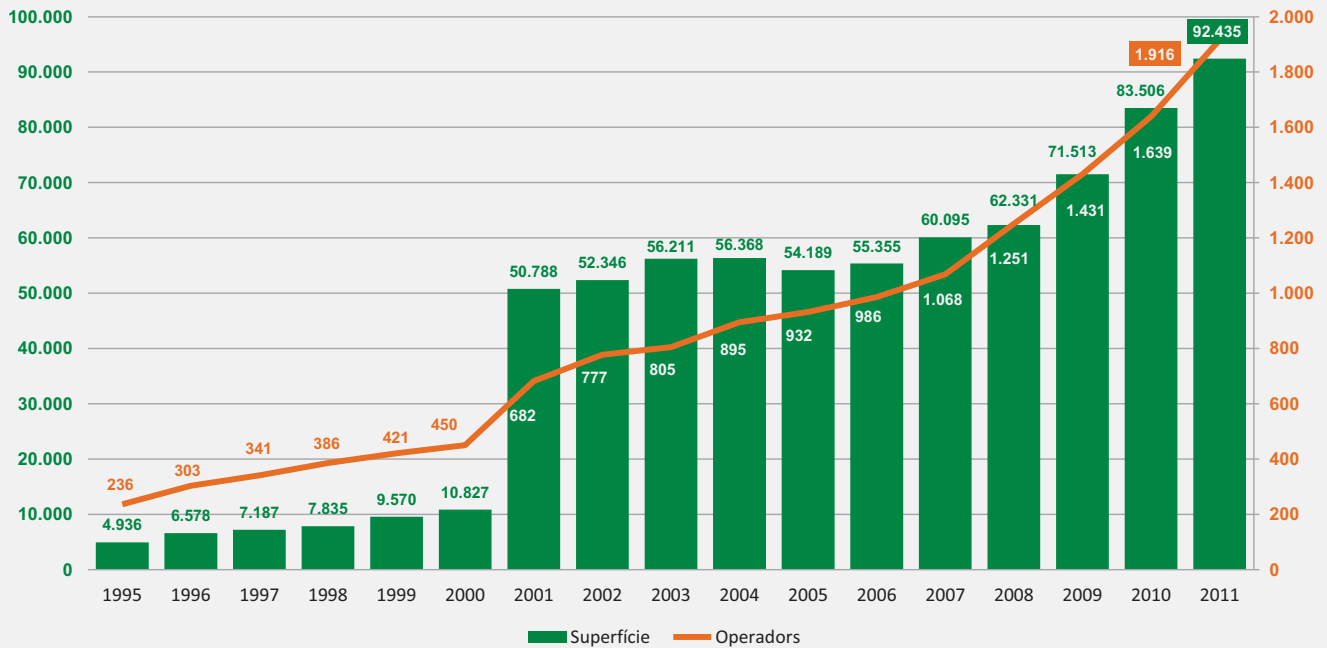


Generalitat de Catalunya
Departament d'Agricultura, Ramaderia,
Pesca, Alimentació i Medi Natural

Barcelona, 21 de març de 2012



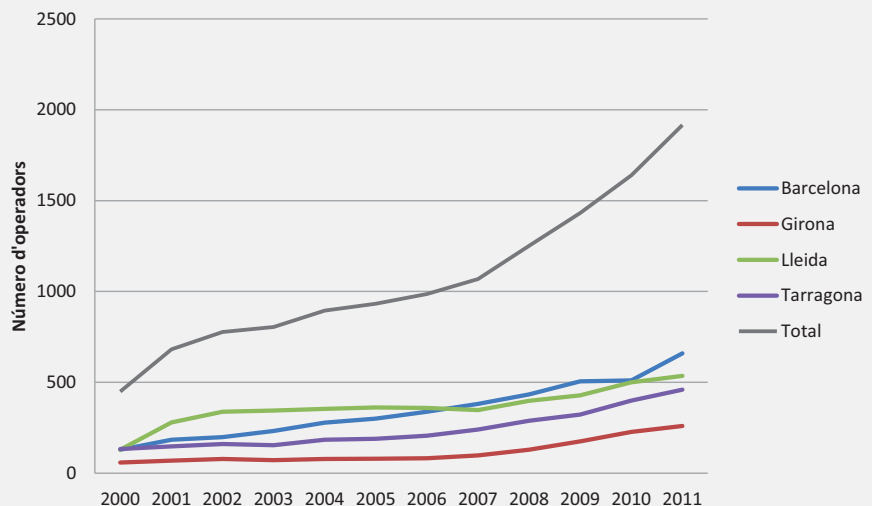
Evolució d'operadors inscrits i de superfície en agricultura ecològica (2000-2011)



Certifiquem
els aliments ecològics



Número d'operadors en agricultura ecològica (2000-2011)



2011:
1.916 operadors

277 nous inscrits

+16,9%
 respecte 2010

Certifiquem
els aliments ecològics



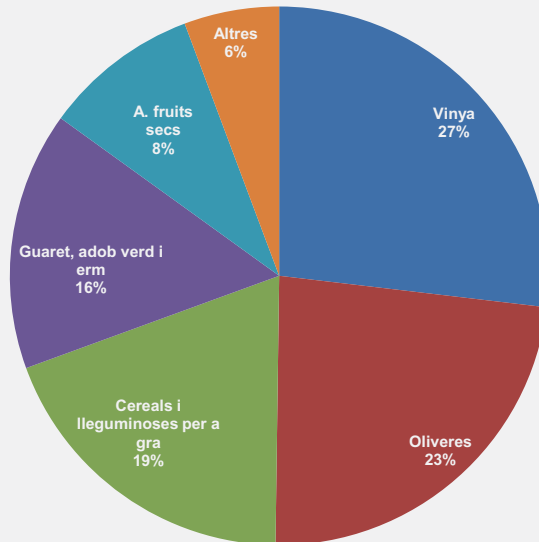


Superfície en agricultura ecològica per cultius (2011)

* 'Sense Pastures, prats i farratges' i 'Bosc, matolls i recol·lecció silvestre'

2011:
92.435 hectàrees

+10,69%
 respecte 2010



Certifiquem
 els aliments ecològics

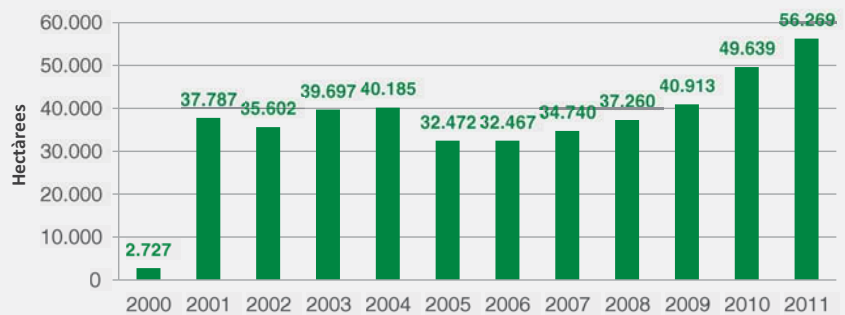


Prats, pastures i farratges (2000-2011)

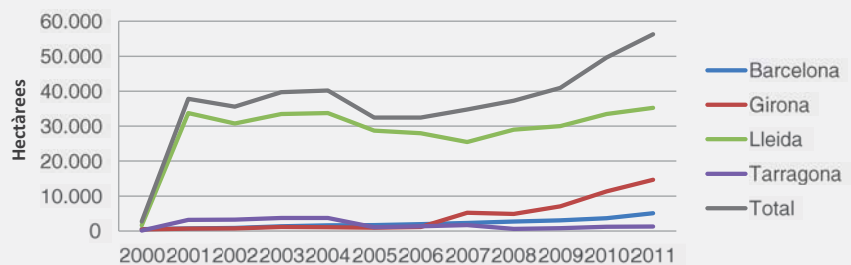
2011:
56.269 hectàrees de prats, pastures i farratges

+13,36%
 respecte 2010

→ Lleida és la província amb més hectàrees, però creixen Girona i Barcelona



Prats, pastures i farratges per províncies (2000-2011)



Certifiquem
 els aliments ecològics



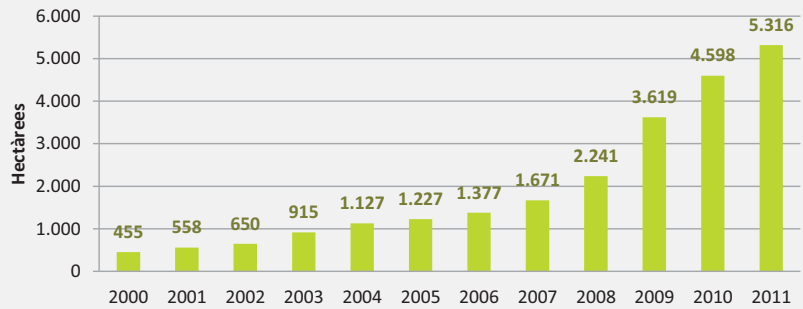


2011:
5.316 hectàrees de cultiu de vinya

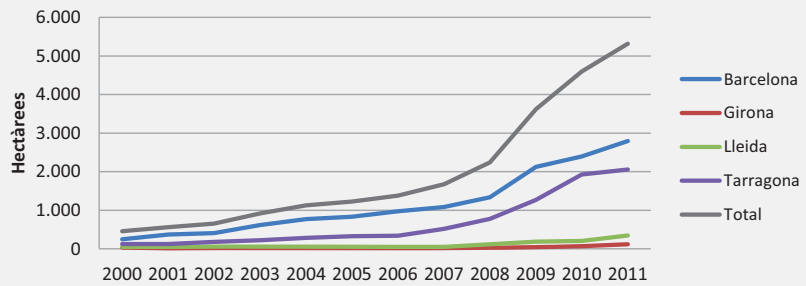
+15,62%
 respecte 2010

→ La vinya és el principal conreu ecològic de Catalunya (27% del total de superfície de conreus)

Vinya (2000-2011)



Vinya per províncies (2000-2011)



Certifiquem
 els aliments ecològics

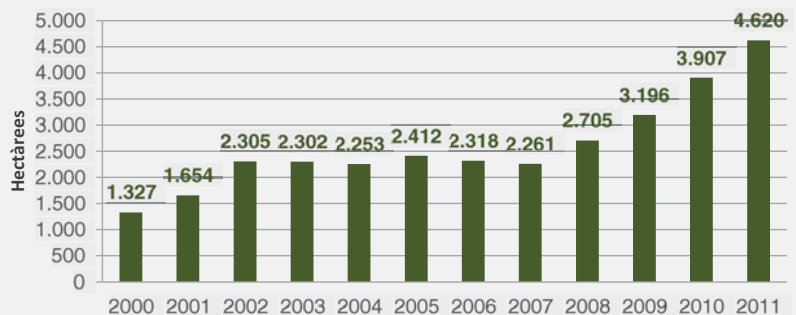


2011:
4.620 hectàrees de cultiu d'oliveres

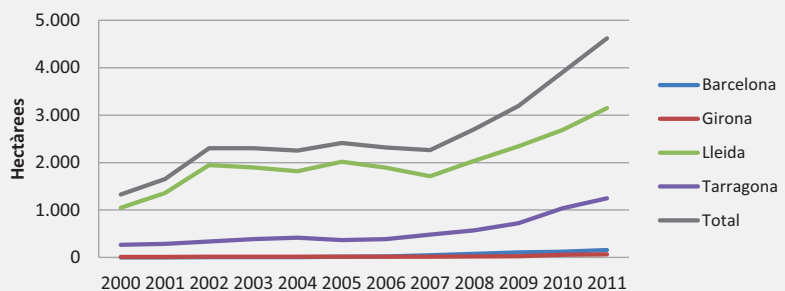
+18,25%
 respecte 2010

→ L'olivera és el segon cultiu per importància (23% del total de superfície de conreus)

Oliveres (2000-2011)



Oliveres per províncies (2000-2011)



Certifiquem
 els aliments ecològics

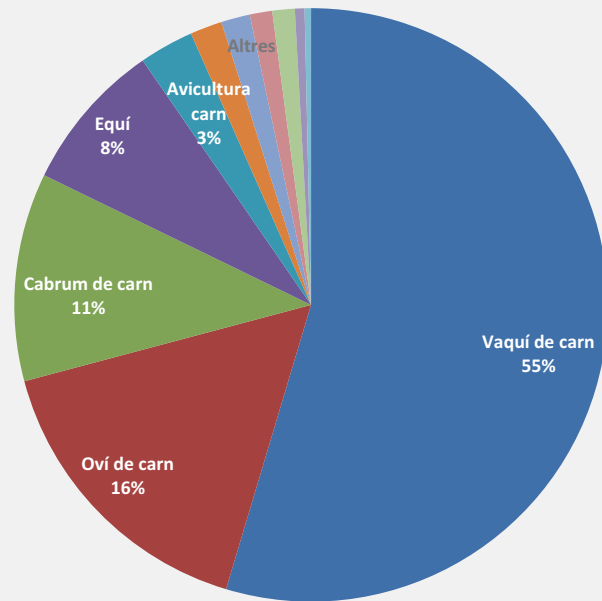




Explotacions ramaderes ecològiques (2011)

2011:
573 explotacions a tot Catalunya

+16,7%
 respecte 2010



Certifiquem
 els aliments ecològics

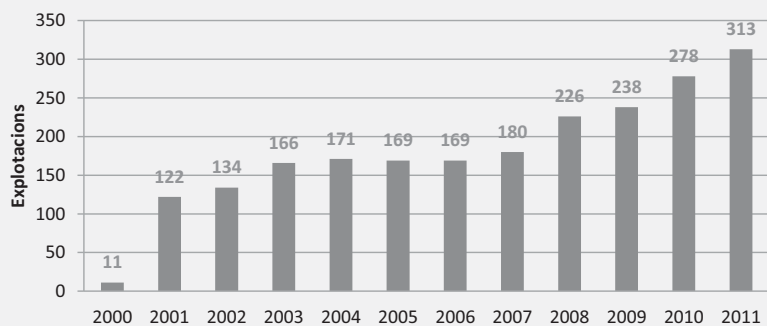


Vaquí de carn (2000-2011)

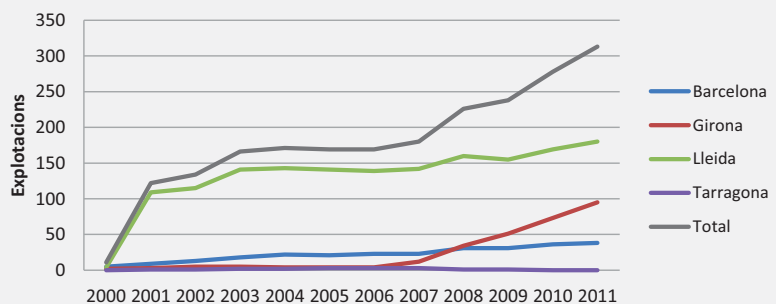
2011:
313 explotacions de vaquí de carn

+12,59%
 respecte 2010

→ El vaquí de carn és la principal activitat ramadera a Catalunya



Vaquí de carn per províncies (2000-2011)



Certifiquem
 els aliments ecològics



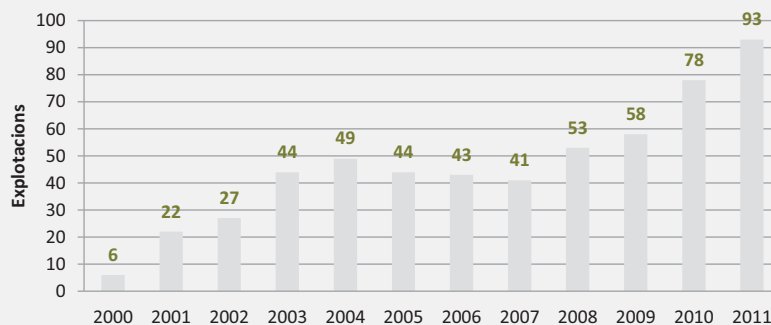


2011:
93 explotacions
d'oví de carn

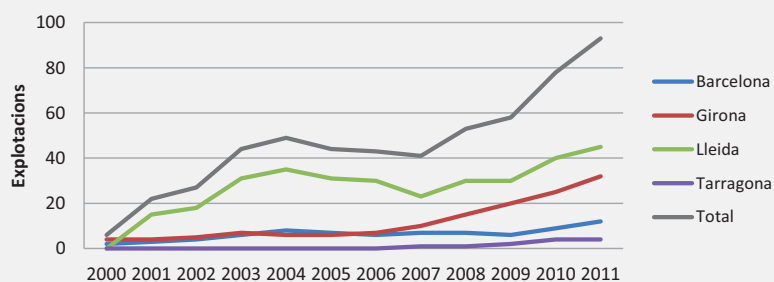
+19,23%
 respecte 2010

→ L'oví de carn és la
 segona per
 importància

Oví de carn (2000-2011)



Oví de carn per províncies (2000-2011)



Certifiquem
 els aliments ecològics

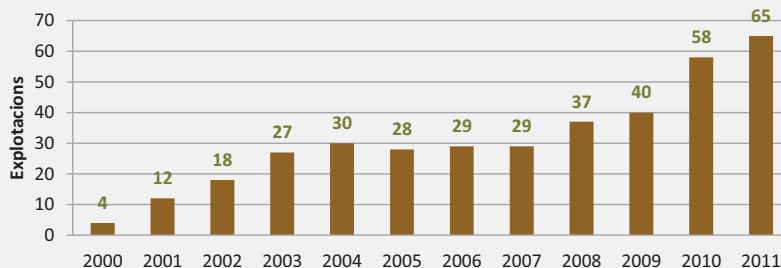


Altres activitats que
agafen presència:

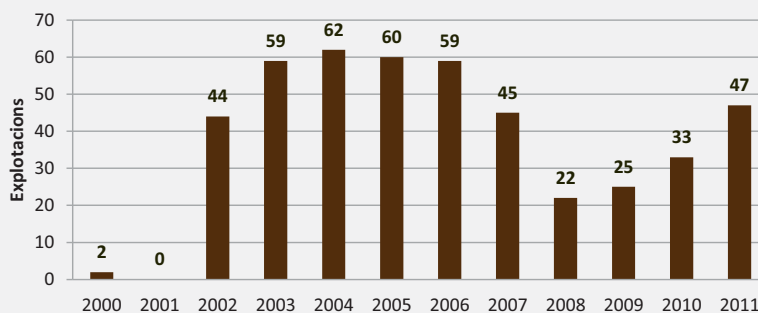
Cabrum de carn
+12,07% (de 58 a 65)

Equí
+42,42% (de 33 a 47)

Cabrum de carn (2000-2011)



Equí (2000-2011)



Certifiquem
 els aliments ecològics



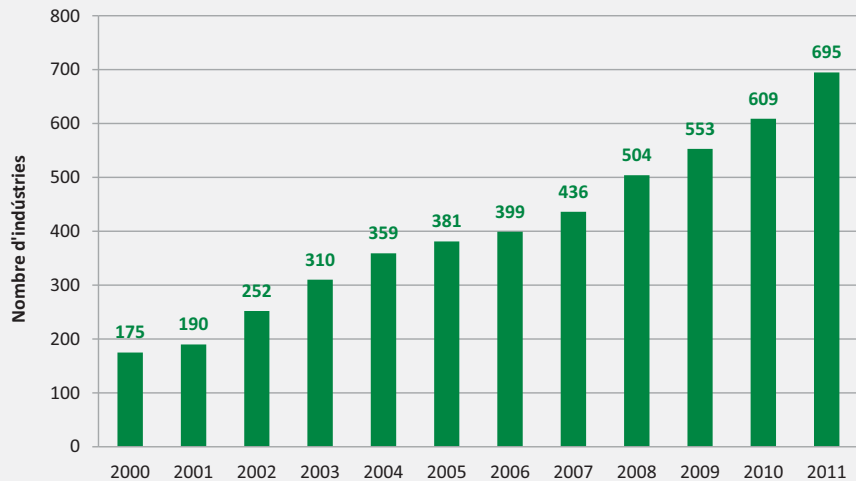


Indústries agroalimentàries ecològiques (2000-2011)

2011:
695 activitats industrials

+14,12%
 respecte 2010

→ Catalunya es caracteritza per una gran diversificació d'activitats transformadores en el sector ecològic

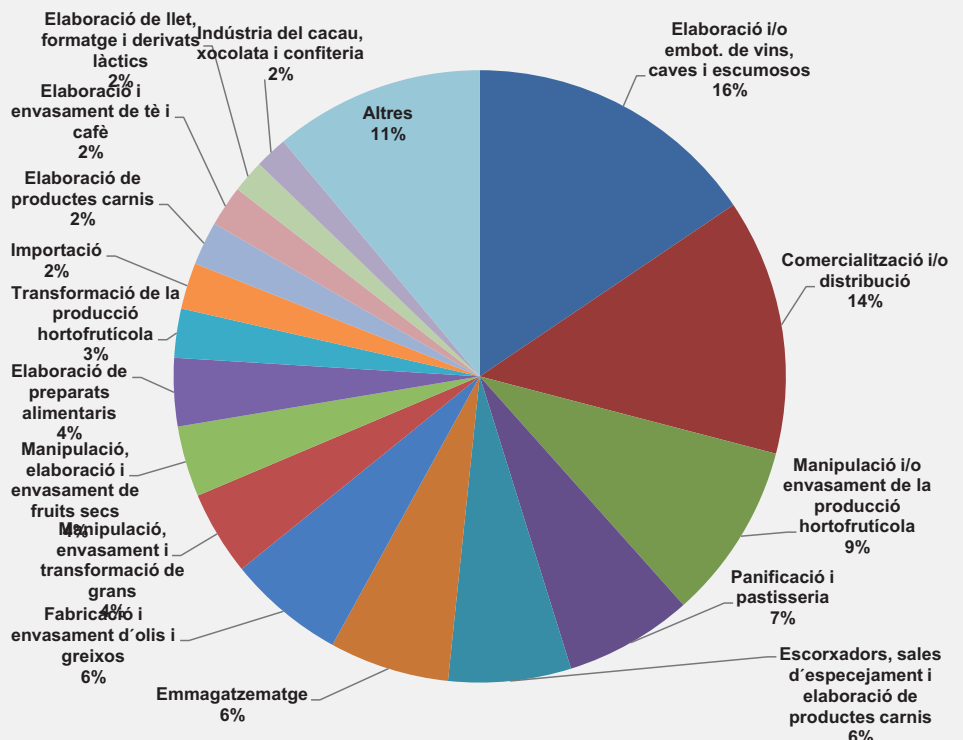


Certifiquem
 els aliments ecològics



Activitats de les indústries agroalimentàries ecològiques (2000-2011)

→ Pel que fa a activitats transformadores a Catalunya, es disparen els **cellers ecològics (+25,58%)** i les empreses **comercialitzadores i distribuïdores (+25,33%)**



Certifiquem
 els aliments ecològics



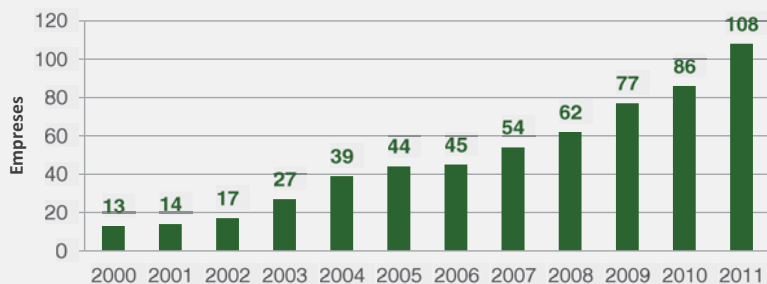


2011:
108 cellers

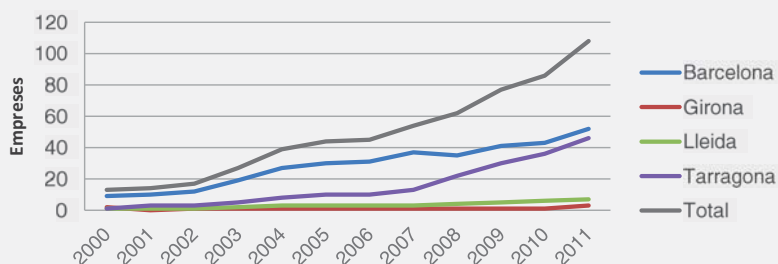
+25,58%
 respecte 2010

→ L'activitat industrial més destacada és l'elaboració i l'embotellament de vins, caves i escumosos i creix espectacularment

Elaboració i embotellament de vins, caves i escumosos (2000-2011)



Elaboració i embotellament de vins, caves i escumosos per províncies (2000-2011)



Certifiquem
 els aliments ecològics

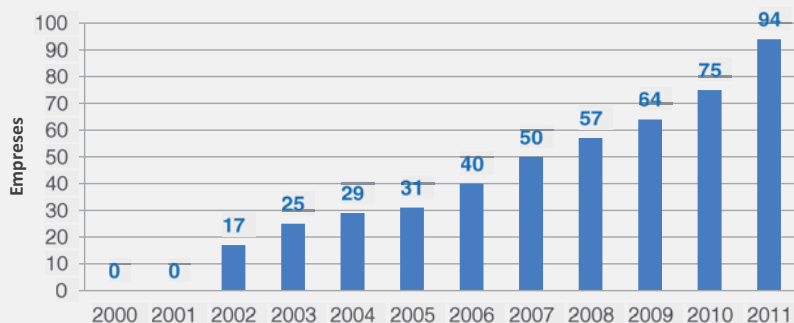


2011:
94 empreses comercialitzadores i/o importadores

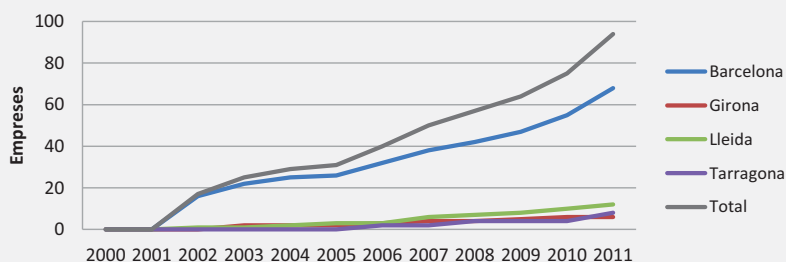
+25,33%
 respecte 2010

→ És la segona activitat industrial per importància a Catalunya

Comercialització i/o distribució (2000-2011)



Comercialització i/o distribució per províncies (2000-2011)



Certifiquem
 els aliments ecològics





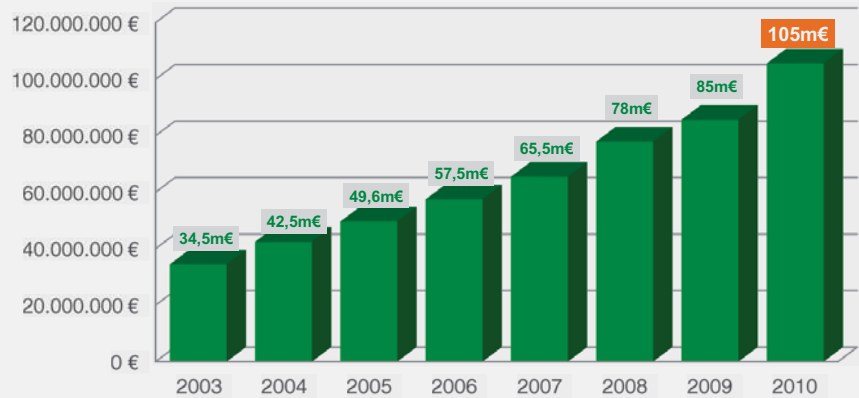
Evolució del volum de facturacions ecològiques (2003-2010)

*En milions d'euros

2011:
105 milions d'euros
de facturació

+23,53%
respecte 2010

→ Tot i la crisi, el pes econòmic del sector continua creixent i enguany bat rècords d'augment

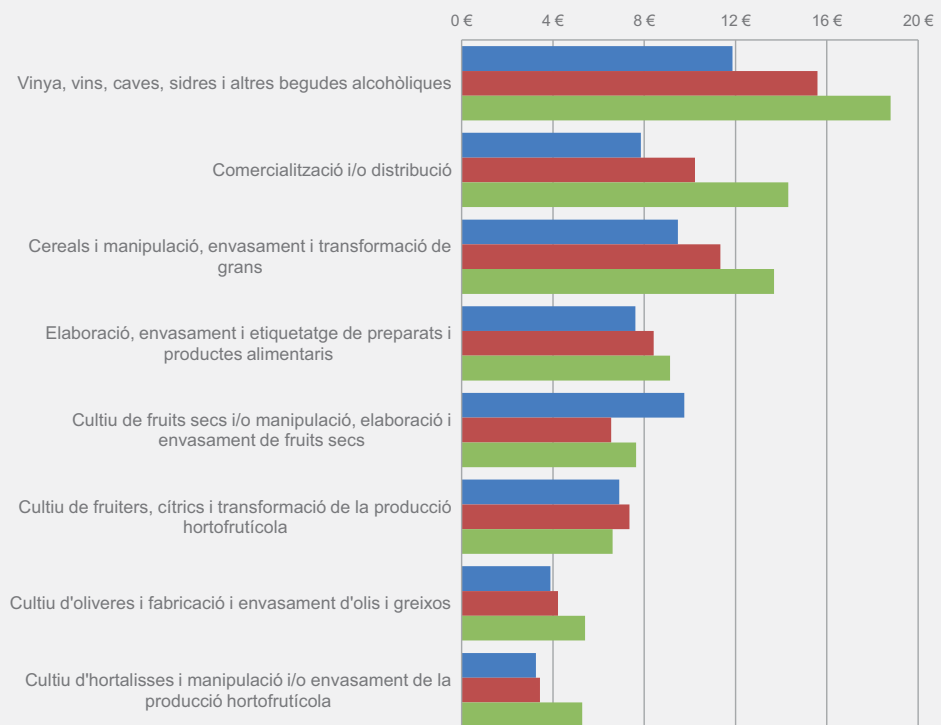


Certifiquem
 els aliments ecològics



Evolució del volum de les principals facturacions ecològiques segons subsectors productius i d'elaboració (2008-2010) * En milions d'euros

■ 2008 ■ 2009 ■ 2010



→ Els subsectors amb pes sobre el volum de les facturacions són els de la **vitivinicultura (18%)**, la **comercialització i distribució (14%)**, i els **cereals (12%)**

Certifiquem
 els aliments ecològics





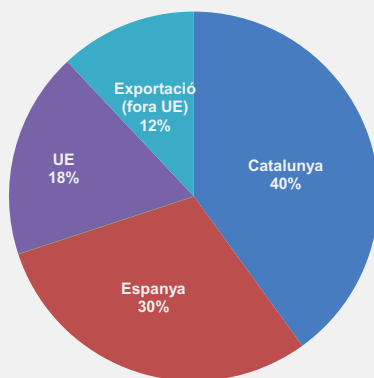
Pel que fa al destí de les vendes...

→ el **70%** es queda a l'Estat

→ El **30%** s'exporta dins o fora de la UE

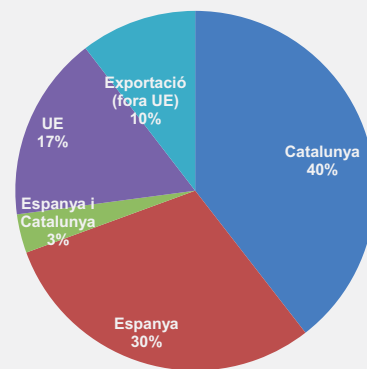
Destinació de les vendes (2010)

*Només dels productes elaborats



Destinació de les vendes (2009)

*Només dels productes elaborats



Certifiquem
els aliments ecològics



Altres dades del sector, a destacar:



A data d'avui al 2012, el CCPAE ja té:
35 inscripcions noves donades d'alta



A data d'avui a febrer de 2012, al CCPAE ja hi consten:
24.243 productes agroalimentaris ecològics autoritzats



La superfície agrícola ecològica ja representa
més del 5% del total de superfície agrària útil de Catalunya



Catalunya és una de les **capdavanteres en indústria agroalimentària ecològica** a l'Estat

Certifiquem
els aliments ecològics



En àmbit estatal (dades 2010):

Catalunya és...

Segona CCAA en activitats industrials, després d'Andalusia
(18,30% de tot l'Estat)

Segona CCAA en explotacions ramaderes, després
d'Andalusia

Cuarta CCAA en superfície ecològica, després d'Andalusia,
Castella-la-Manxa i Extremadura

Cinquena CCAA en operadors inscrits, després d'Andalusia,
Castella-la-Manxa, Extremadura i Múrcia

Certifiquem
els aliments ecològics

