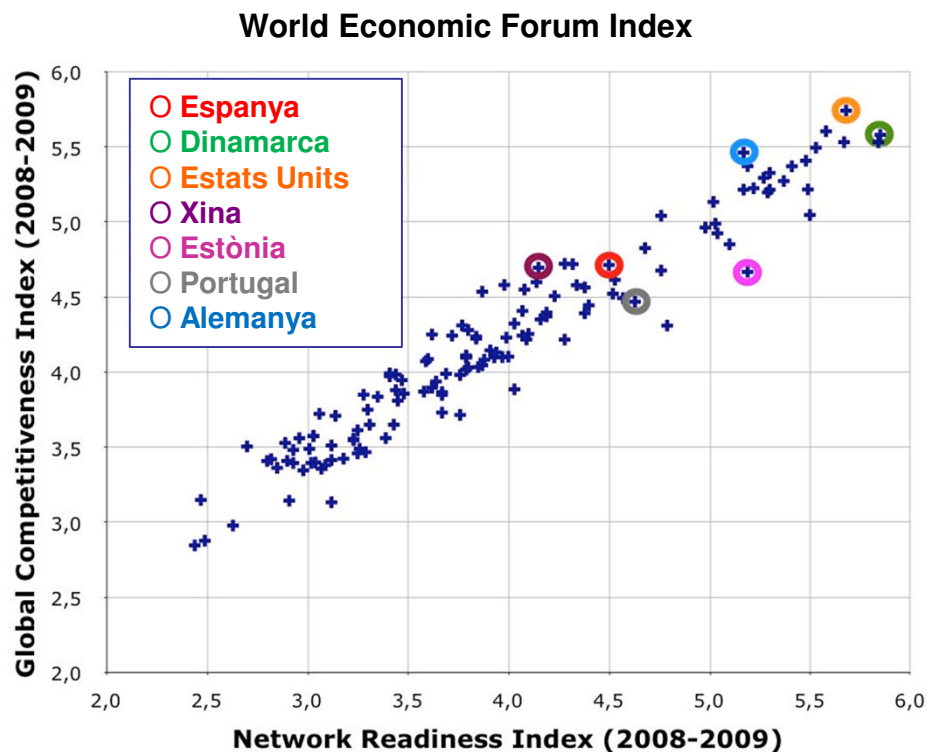




**Generalitat
de Catalunya**

Pla digital

Pol d'innovació digital de Catalunya

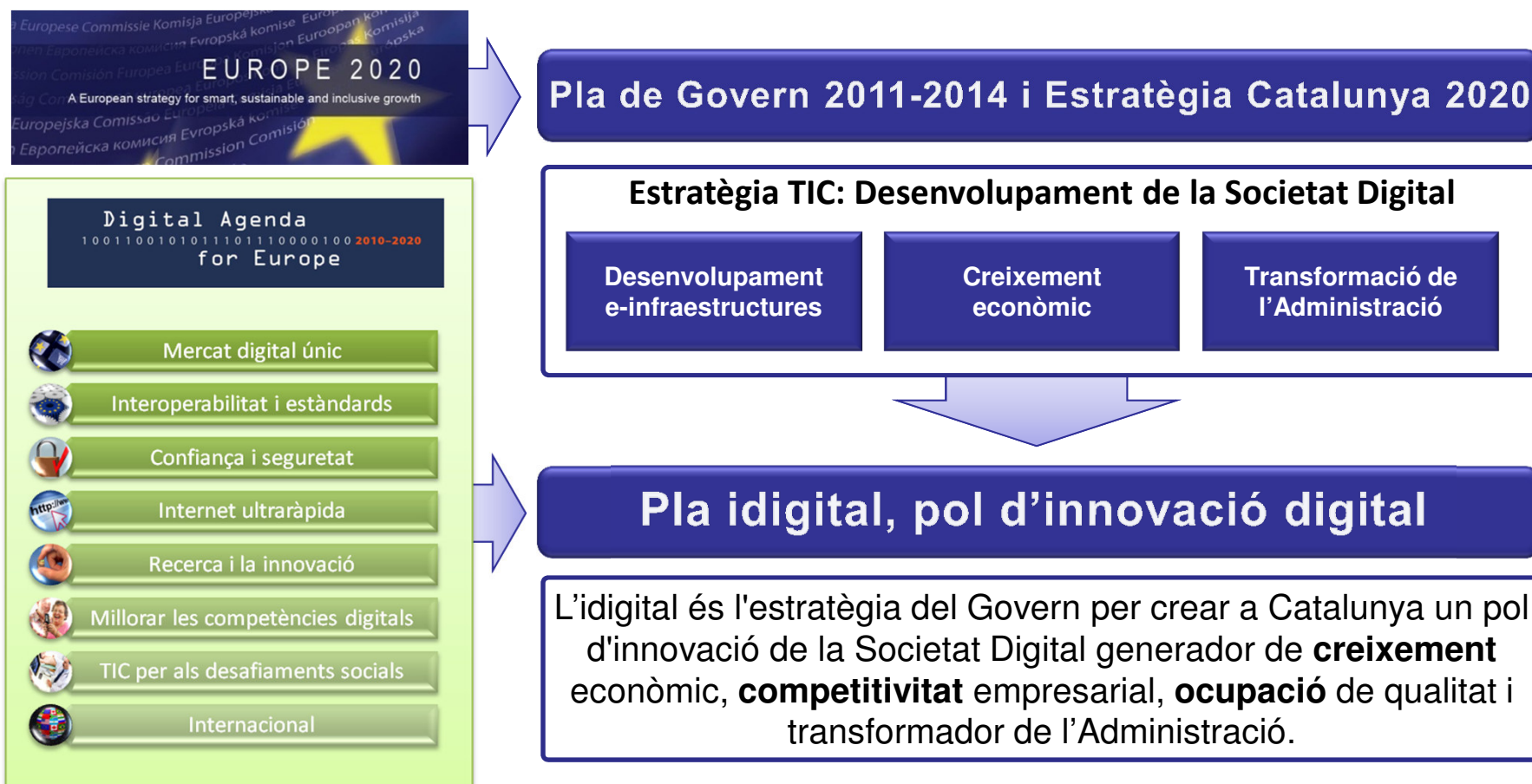


Estudis del Fòrum Econòmic Mundial demostren la **correlació** entre el grau de desenvolupament de les **TIC** en un país i el seu índex de **competitivitat**.

Les TIC representen un **sector clau** amb capacitat d'esdevenir **motor de creixement econòmic**. Actualment aporten el **5,7%** del PIB català.

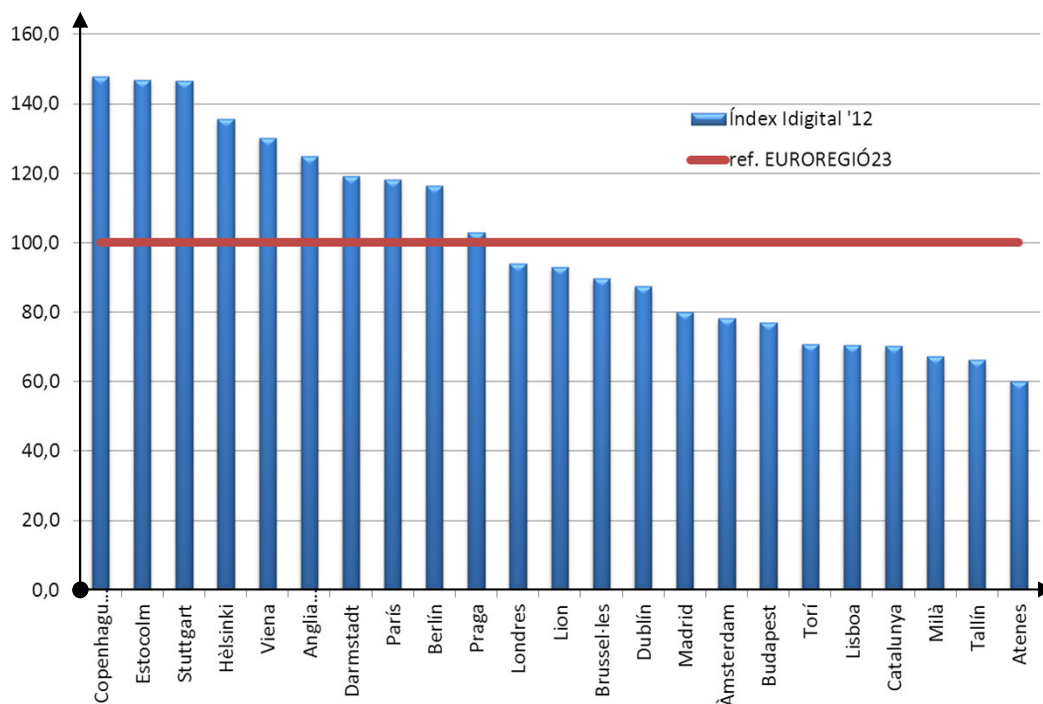
Les TIC contribueixen a la **millora de la competitivitat** de la resta de sectors. Afecten el **40%** del **creixement de la productivitat** europea.

idigital: estratègia TIC del Govern plenament alineada amb l'Agenda Digital per a Europa



Actualment Catalunya tanca el grup del top-20 sobre un total de 269 euroregions. El Pla idigital situarà Catalunya entre les 10 euroregions líders en TIC.

Posicionament de Catalunya a les regions europees capdavanteres, Índex idigital 2012



Font: Catalunya en el context de les euroregions capdavanteres en TIC (CEPREDE / KPMG)
Índex idigital: indicador sintètic de 26 indicadors rellevants de la Societat Digital

Catalunya es posiciona un 30% per sota de la mitjana de les 23 euroregions capdavanteres en TIC.

Catalunya creix un 1,5% per sobre DE la mitjana de les 23 euroregions capdavanteres en TIC.

Per convergir amb el top-10 al 2020 caldrà créixer un 5% per sobre de la mitjana.

S'impulsaran les 5 "i" de Catalunya, aquells aspectes en què hem de ser excel·lents per afrontar el present i futur



Estratègia integrada més eficient.

Coordinarà l'acció de tots els agents.

Col·laboració públic-privada.

Desenvolupament de projectes tractors.



Millorar la competitivitat empresarial amb les TIC

- Coordinació d'activitats de suport a la digitalització de les pimes .
- Potenciar espais de trobada entre l'oferta i la demanda TIC.
- Potenciar les Anelles Sectorials per evolucionar els models productius.
- Impulsar projectes d'innovació amb TIC a polígons i parcs industrials.



Potenciar el sector tecnològic català

- Coordinació política industrial TIC.
- Potenciar els clústers tecnològics i esdeveniments internacionals.
- Internacionalització i atracció d'inversions.
- Innovació i coordinació d'esforços de transferència tecnològica.
- Suport als emprenedors i creixement empresarial.



Dinamitzar la generació d'ocupació gràcies a les TIC

- Formació i certificació d'empresaris i professionals del sector TIC.
- Foment dels perfils professionals TIC i generació de vocacions.
- Suport a les activitats de foment de l'ocupació del SOC.
- Promoció del teletreball.



Projectes tractors impulsats per l'administració

- Contribuir a l'estratègia digital dels serveis públics (e-administració , e-ensenyament, e-salut, etc.).
- Generació de demanda pública innovadora en TIC.
- Desplegament de projectes TIC tractors a l'Administració que potenciïn el sector TIC català.



Fomentar la integració digital de la ciutadania

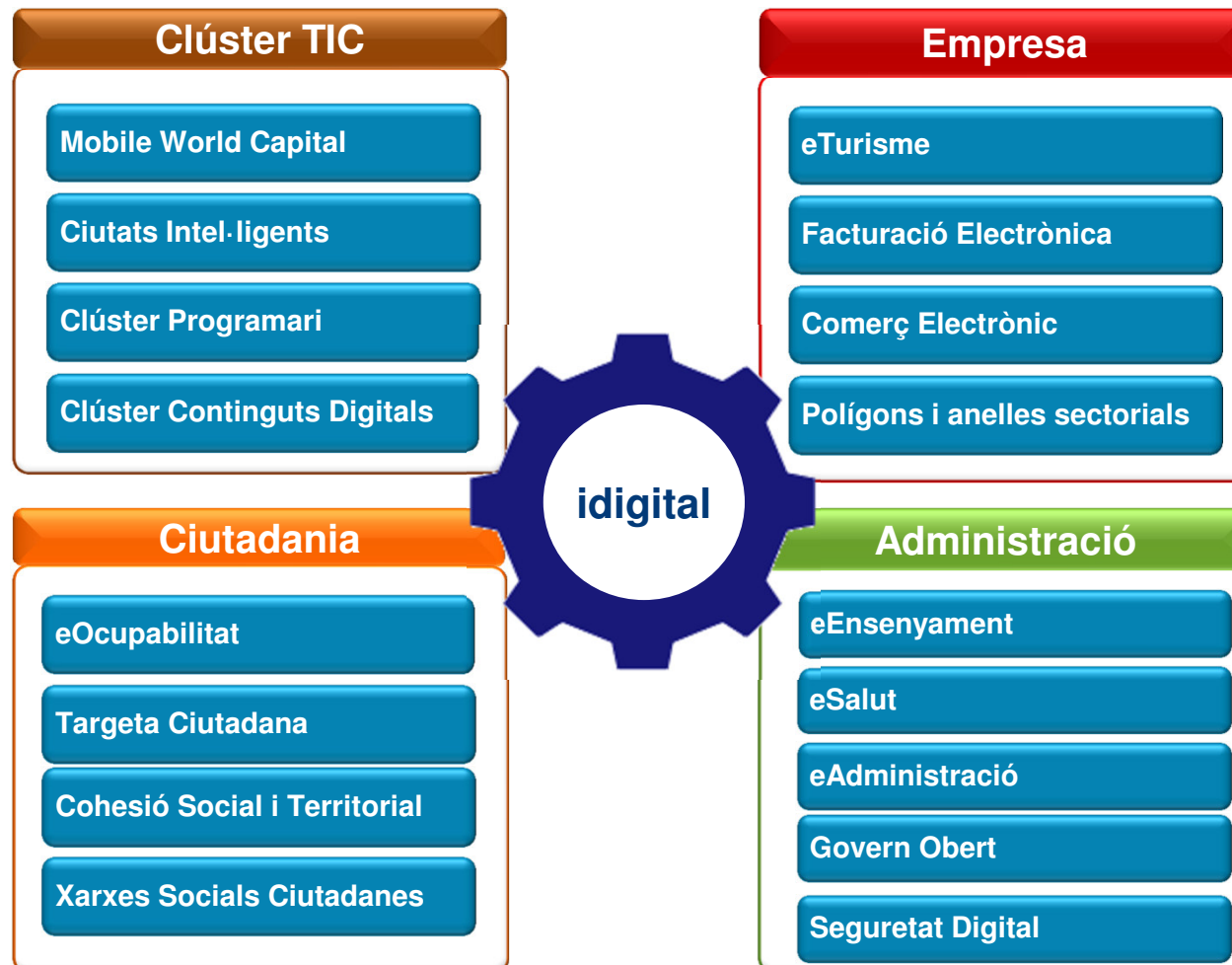
- Fomentar la xarxa Punt TIC i dinamització de l'entorn.
- Desplegament i promoció de l'acreditació dirigida a capacitar en l'ús de les TIC el ciutadà (ACTIC).
- Actuacions amb col·lectius en risc d'exclusió.



Potenciar accions de proximitat i referència

- Promoció i difusió de les TIC entre la ciutadania.
- Promoure els continguts digitals i el patrimoni cultural.
- Drets d'autor, llicències i programari lliure.
- Impuls de les xarxes ciutadanes i les comunitats digitals.

Desenvolupament de **projectes tractors** capaços d'involucrar els diferents agents de la cadena de valor



Exemples dels beneficis del Pla idigital per a les empreses

Empresa no TIC

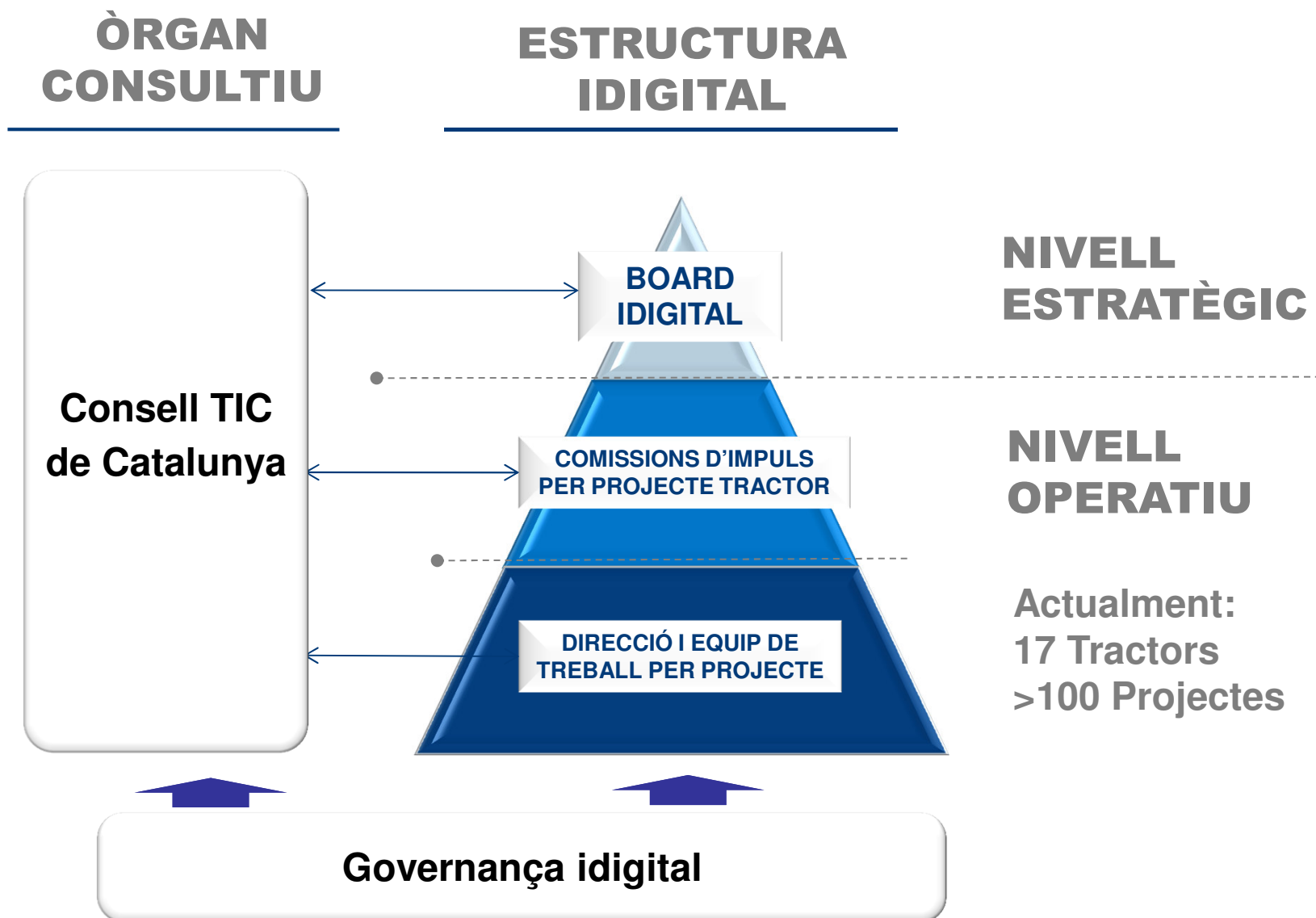
- Les PIME podran rebre l'**assessorament TIC de professionals especialitzats** amb una diagnosi de l'empresa i proposta de recomanacions per millorar amb les TIC.
- Incrementar els seus canals de venda **participant en plataformes de comerç electrònic** que es posaran en marxa tant a nivell sectorial com territorial.
- Generar eficiències mitjançant la **implantació de la facturació electrònica** gràcies als mòduls desenvolupats i integrats amb els mateixos fabricants d'eines de gestió
- Empreses del sector turístic coneixeran les **tendències digitals i participaran en projectes col·laboratius** per digitalitzar els seus negocis.
- Poder oferir nous serveis a empreses tractores com SEAT o NISSAN **participant a les Anelles Sectorials**.

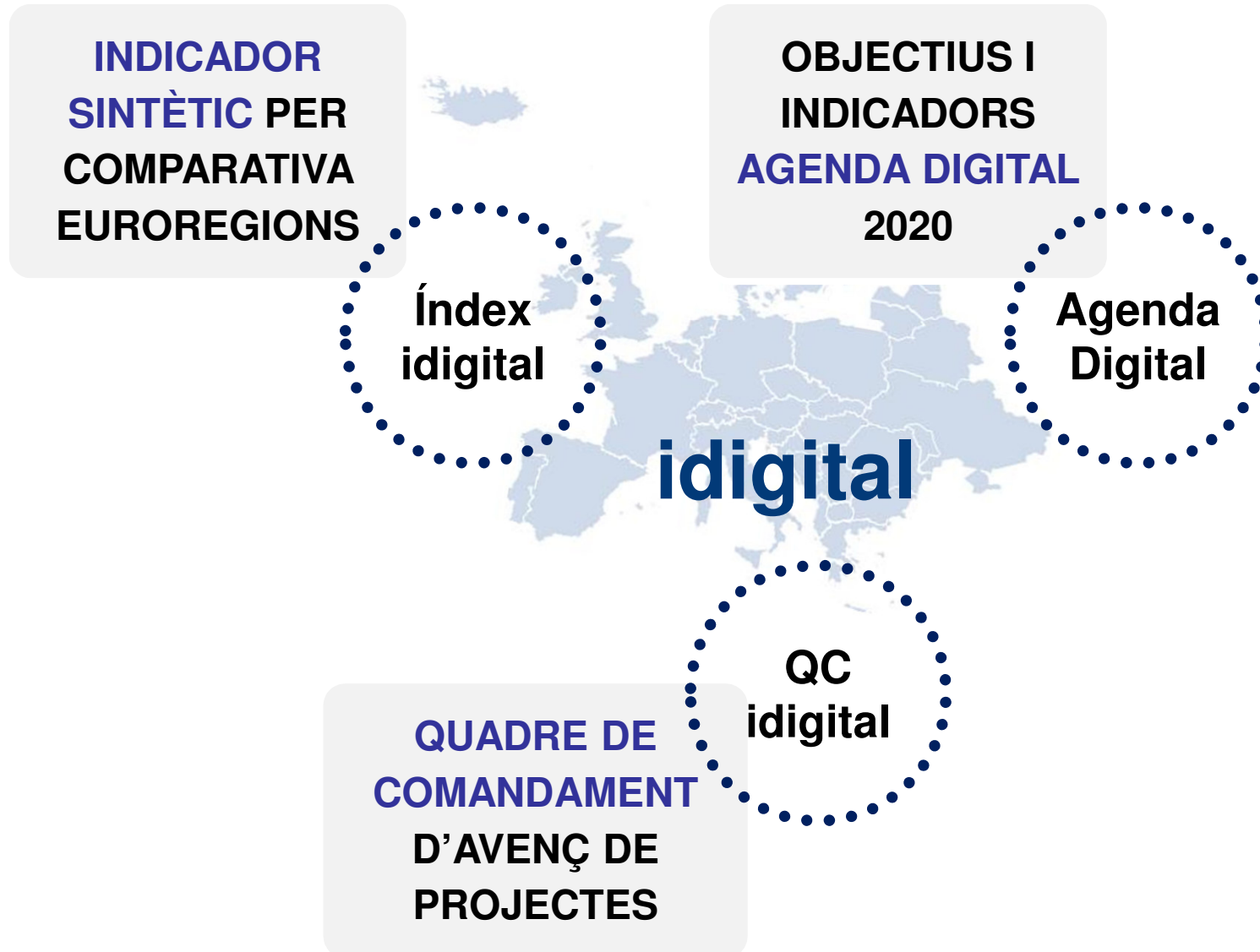
Empresa TIC

- Tenir **presència en els grans esdeveniments sectorials** com ara Mobile World Congress, Smart City Expo & Congress, Gamelab, IT World Edu, etc.
- **Sumar esforços amb altres empreses** del mateix negoci dins dels **clústers sectorials** d'educació, salut, seguretat, mobilitat, turisme, ciutats intel·ligents i videojocs.
- Accedir a **projectes d'R+D+I** en centres tecnològics i participar en la plataforma idigital-EU per accedir a **licitacions europees** .
- Accedir a **formació especialitzada per a professionals TIC** en millors condicions.
- Participar en els **programes de suport als emprenedors TIC** com ara Emprenedor XXI Digital, LinktoStart, Yuzz, etc.

idigital

Model de governança per assegurar resultats





Quins són els principals indicadors que hauria de millorar Catalunya per ocupar, actualment, la posició (top10) de l'Índex idigital?

		Valor actual	Objectiu	Increment	Increment en %
Índex idigital	Llars amb accés a internet	1.909.440	2.123.092	213.652	11,2%
	Inversió d'R+D (en M€)	3.286	5.275	1.989	60,5%
	Ocupats en ciència i tecnologia	743.867	1.301.642	557.775	75,0%
	Estudiants d'educació terciària	250.930	338.932	88.002	35,1%
	Nombre de patents TIC	476	1.146	670	140,8%

Quins són els principals objectius que es fixa el Pla idigital associats als indicadors de l'Agenda Digital per a Europa?

		Valor actual	Objectiu	Increment	Increment en %	Any objectiu
Agenda Digital	Subscripcions de banda ultraràpida	N.D.	2.106.000	-	-	2020
	Ciudadans que compren per internet	1.737.669	3.202.063	1.464.394	84,3%	2015
	PIME que compren o venen per internet	168.232	244.700	76.469	45,5%	2015
	Ciudadans que utilitzen regularment internet	5.336.772	6.317.906	981.134	18,4%	2015
	Ciudadans que utilitzen e-administració	1.739.788	2.668.356	928.598	53,4%	2015