



Sector exterior català: Evolució del comerç amb Espanya

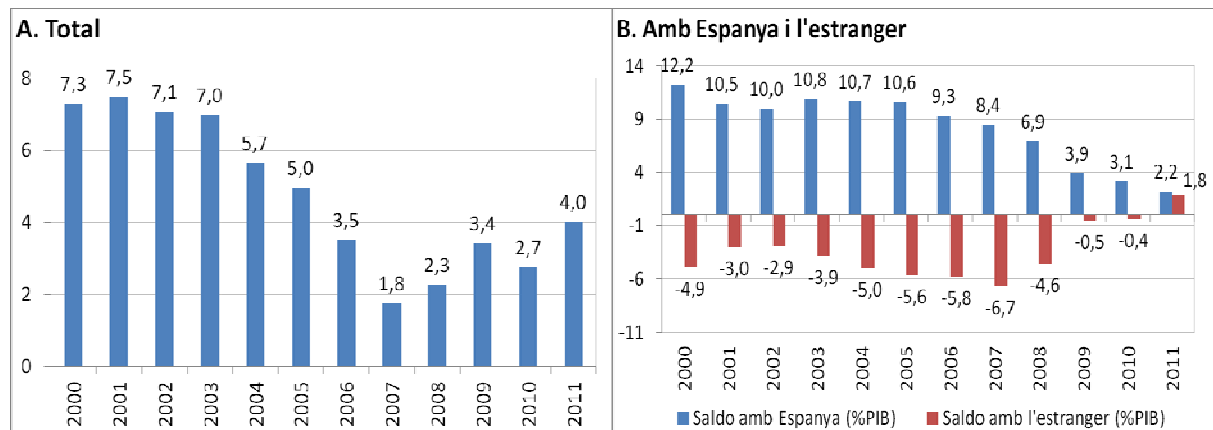
Comerç de béns i serveis: dades IDESCAT i DATACOMEX

L'evolució del comerç exterior de Catalunya s'ha caracteritzat per un estancament del les vendes interregionals cap a la resta del territori de l'Estat mentre que en els darrers anys les exportacions internacionals han guanyat pes.

Aquest procés ha causat un fort canvi en la composició del saldo exterior català. Fins ara havia estat només amb superàvit gràcies a la balança exterior positiva resultant del comerç interregional dins de l'Estat, però que a partir del 2011 també hi contribueix el comerç amb l'estranger.

Gràfic 1. Saldo sector exterior català. 2000-2010.

Percentatge del PIB nominal



Font: Departament d'Economia i Coneixement a partir dades d'Idescat.

Segons les dades de PIB pel cantó de la demanda, l'any 2000 el saldo comercial amb l'Estat representava el 12,2% del PIB català, mentre que el dèficit comercial amb l'estranger equivalia al 4,9% del PIB.

El 2011 el dèficit comercial estranger de béns es va reduir un 12% en termes nominals. Aquest bon comportament dels intercanvis de béns, i també de serveis, va permetre que per primer cop en l'època recent, l'economia catalana obtingués un



superàvit comercial en els seus intercanvis comercials internacionals (de l'1,8% del PIB). Aquest superàvit es va sumar al que manté amb els intercanvis amb la resta de l'Estat, que el 2011 va ser del 2,2% del PIB, de manera que el saldo comercial total va generar un superàvit del 4%.

La dinàmica internacional de les exportacions de béns i serveis catalanes va ser el 2011 molt positiva amb un creixement en termes reals del 7,5%, força per sobre del creixement del comerç mundial de béns i serveis (del 5,8% segons l'FMI) la qual cosa mostra que l'economia catalana està guanyant mercat, gràcies en part a la reorientació gradual de les seves exportacions cap a mercats més expansius fora de la Unió Europea.

Enguany l'evolució dels intercanvis de béns amb l'estranger segueix sent molt favorable. Fins el mes d'abril les exportacions s'han incrementat en valors corrents un 8,1% (2,2% a Espanya). D'altra banda, la debilitat de la demanda interna ha deprimat les compres a l'exterior (-1,5%). Això ha permès reduir el dèficit comercial de béns de forma significativa, un 27,4%.

La Taula 1 mostra clarament la transformació de la balança del comerç exterior catalana, que amb l'arribada de la crisi ha accentuat el transvasament de les vendes cap a la demanda mundial fent més positiva la seva aportació al creixement en comparació als períodes anteriors a l'adveniment de la crisi econòmica.



Taula 1. Saldo exterior de Catalunya
(Contribució en pp. al creixement del PIB)

	Contribució		
	Estranger	Resta d'Espanya	Total
2001	0,8	-1,2	-0,4
2002	-1,2	0,6	-0,6
2003	-1,5	1,5	0,0
2004	-0,8	-0,8	-1,6
2005	-0,9	0,5	-0,4
2006	-1,0	-0,8	-1,8
2007	-1,7	0,0	-1,7
2008	2,3	-1,5	0,8
2009	3,0	-1,8	1,2
2010	1,7	-1,2	0,5
2011	3,2	-0,7	2,5
Mitjana 2004-2007	-1,1	-0,3	-1,4
Mitjana 2008-2011	2,6	-1,3	1,3

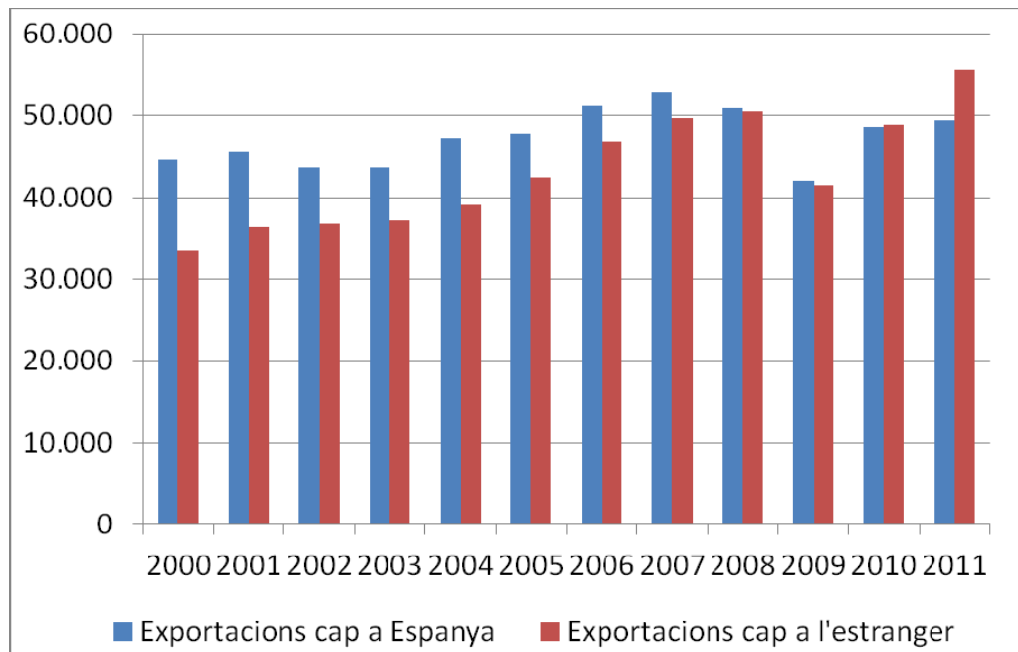
Font: Departament d'Economia i Coneixement a partir dades d'Idescat.



Comerç de béns: dades C-Intereg

Per altra banda, disposem de les dades elaborades pel grup d'investigació C-Intereg. Mitjançant una metodologia que combina informació d'enquestes i registres sobre fluxos de mercaderies en diferents mitjans de transport i altres dades provinents d'enquestes de producció industrial i energètica s'estimen fluxos de comerç interregional¹.

Gràfic 2. Volum d'exportacions per àrees geogràfiques en M€



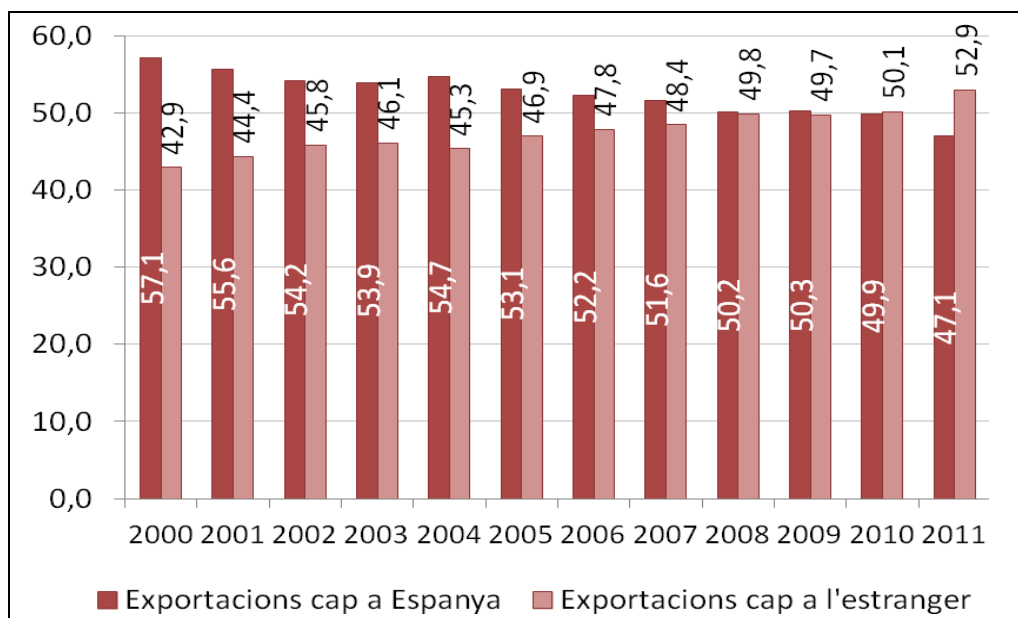
Prediccions pel període 2008-2011.

Font: Departament d'Economia i Coneixement a partir de dades del C-Intereg i Datacomex.

¹ Estimació dels fluxos interregionals de béns que es recolza fonamentalment sobre l'ús d'estadístiques de fluxos de mercaderies segons diversos mitjans de transport tractades amb la major desagregació possible. Posteriorment, els fluxos físics de mercaderies són traduïts a unitats monetàries mitjançant l'estimació de preus d'exportació interregional específics per a cada any, província, mitjà de transport i tipus de producte. Addicionalment s'apliquen diversos processos de depuració i harmonització que permeten treure els fluxos internacionals en trànsit i assolir la coherència final del comerç regional i sectorial amb les xifres de producció i comerç d'altres estadístiques oficials.

Aquestes dades també permeten mostrar la progressiva davallada dels intercanvis de mercaderies cap a Espanya a favor d'una creixent tendència a incrementar la presència de les exportacions catalanes als mercats internacionals.

Gràfic 3. Pes sobre el comerç total de les exportacions per àrees geogràfiques



Prediccions pel període 2008-2011.

Font: Departament d'Economia i Coneixement a partir de dades del C-Intereg i Datacomex.