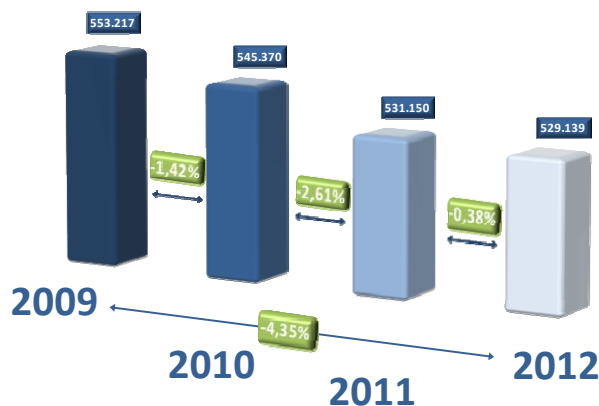




El número de delictes i faltes comesos a Catalunya baixa per tercer any consecutiu amb un descens del 0,38% respecte el 2011

- . Des de l'any 2009 hi ha hagut un descens acumulat del 4,35% dels delictes i faltes comesos a Catalunya
- . La taxa de fets penals per cada 1.000 habitants ha mantingut un decrement sostingut des de l'any 2009 baixant fins a menys de 70 fets per cada 1.000 habitants durant l'any 2012
- . Els delictes i les faltes contra les persones registren un descens del 10,08% i del 5,70% respectivament
- . L'any passat es van produir 7 assassinats i 67 homicidis, un 1,33% menys que el 2011. L'índex de resolució d'aquests casos és molt elevat i es manté per sobre del 90%
- . Els robatoris amb violència a interior de domicili han augmentat un 6,58%, especialment entre els mesos de maig i agost, i des de llavors es manté en els mateixos paràmetres que en els darrers anys.
- . El departament d'Interior va elevar el passat 23 de gener a Nivell 1 el POE Habitatge a tot Catalunya per redistribuir recursos i poder coordinar millor les tasques policials dels diferents cossos operatius.

Catalunya ha registrat durant l'any 2012 un total de 529.139 fets penals, el que suposa un descens de 0,38% respecte el 2011 i consolida una tendència a la baixa dels darrers tres anys. La reducció acumulada dels fets suma un 4,35% en aquests tres períodes: -1,42% (2009-2010), -2,61% (2010-2011) i -0,38% (2011-2012).

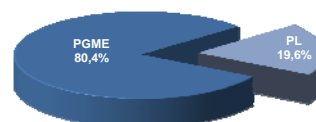


Aquesta situació positiva ha estat possible en part gràcies a la coordinació i la col·laboració entre els Mossos d'Esquadra i les diferents policies locals, que al llarg del 2012 van gestionar el 19,6% dels fets coneguts.

En el total de fets, els delictes augmenten un 2,06% (285.433) i les faltes baixen un 3,09% (243.706) respecte l'any anterior.



2011	2012	Diferència 2011-2012	
531.150	529.139	-2.011	-0,38%



	2011	2012	Diferència 2011-2012	
Delictes	279.671	285.433	5762	2,06%
Faltes	251.479	243.706	-7.773	-3,09%





D'altra banda, la taxa de fets coneguts per 1.000 habitants ha mantingut un descens sostingut des de l'any 2009, quan els Mossos d'Esquadra finalitzen el desplegament a tot el territori català. La taxa s'ha anat reduïnt des de l'any 2009 fins a situar-se per sota de 70 fets penals coneguts per cada 1.000 habitants.

5

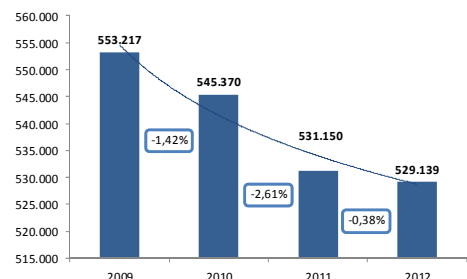
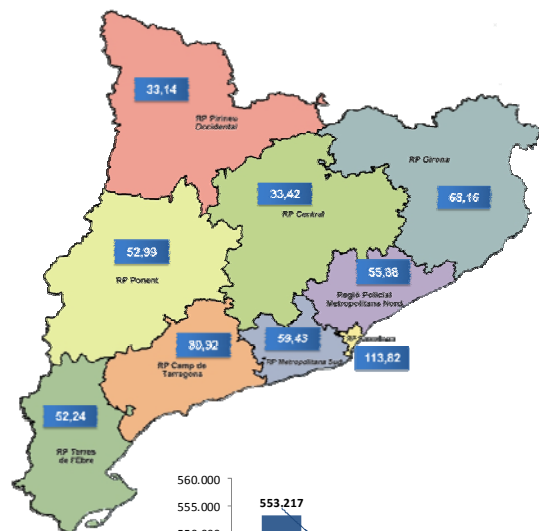
FETS PENALS

Taxa per 1.000 habitants Delictes i faltes penals

69,89

2009			
Població	7.475.420		74,00 ‰
Fets Penals	553.217		
2010			
Població	7.512.381		72,60 ‰
Fets Penals	545.370		
2011			
Població	7.539.618		70,45 ‰
Fets Penals	531.150		
2012			
Població	7.570.908		69,89 ‰
Fets penals	529.139		

Font població: IDESCAT

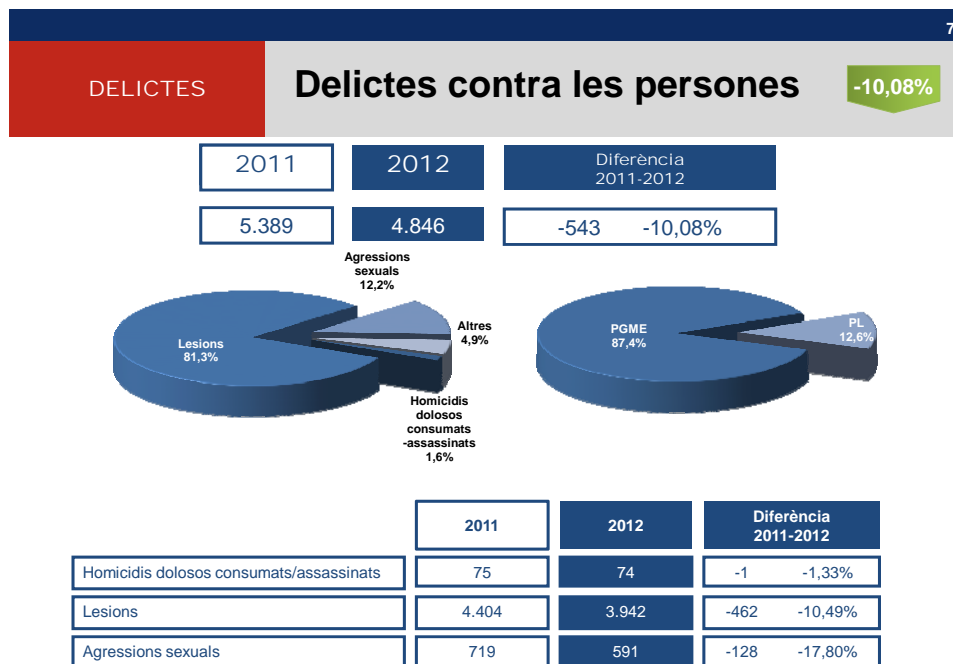


Delictes i faltes contra les persones

Pel que fa als delictes, destaca la important disminució en la tipologia de delictes contra les persones, d'un 10,08% menys respecte a les dades del 2011 i reverteix la situació desfavorable d'aquell any, en què va augmentar un 2,12%. També les faltes contra les persones experimenten un notable descens del 5,70%.

Desglossant els delictes contra les persones, també és positiva la reducció de l'1,33% dels homicidis dolosos consumats (67) i assassinats (7), un decrement que es manté per segon any consecutiu. Destaca l'alt nivell de resolució en aquests casos, que està al voltant del 90% en els fets produïts durant el 2012.

D'altra banda, s'han produït un 10,49% menys de lesions, revertint la situació del període anterior, quan aquesta tipologia va patir un augment del 5,31%. Pel que fa a les agressions sexuals, s'han reduït un 17,80%, i situen aquest indicador per tercer any consecutiu en decreixement.





2011	2012	Diferència 2011-2012	
23.015	21.704	-1.311	-5,70%



	2011	2012	Diferència 2011-2012	
Falta de lesions	14.445	13.622	-823	-5,70%
Falta d'amenaças	8.570	8.082	-488	-5,69%

Delictes i faltas contra el patrimoni

Per contra, els delictes contra el patrimoni han viscut un augment del 3,38% respecte el període anterior, una situació contrarestada pel decrement en les faltas contra el patrimoni, que han baixat fins a un 3,79%

Les tipologies que han experimentat una davallada són els robatoris amb força a interior de vehicles (-8,73%), a empresa (-7,06%), a establiment comercial (-4,07%), així com els danys (-2,97%). En canvi, han crescut un 8,86% els robatoris amb força a interior de domicili.

En l'apartat de delictes contra el patrimoni amb violència/intimidació, l'augment més important s'ha produït en el capítol d'estrebades, que ho han fet en un 19,59%, seguits dels robatoris violents a la via pública, un 13,6% més.

D'altra banda, els robatoris amb violència a interior de domicili han augmentat un 6,58% (567). Aquest augment es va produir especialment els mesos de maig a agost, i des de llavors es manté en els mateixos paràmetres que els últims anys. Més de la meitat d'aquests casos es resolen i, de fet, l'eficàcia ha augmentat passant del 56,6% al 58,2%.

Davant aquesta situació el departament d'Interior va elevar el passat 23 de gener a Nivell 1 el POE Habitatge a tot Catalunya, arran dels últims episodis violents viscuts al territori. Aquest POE, que s'havia activat únicament a nivell regional, s'ha elevat ara a nivell nacional per redistribuir recursos i poder coordinar millor les tasques policials dels diferents cossos operatius.

DELICTES

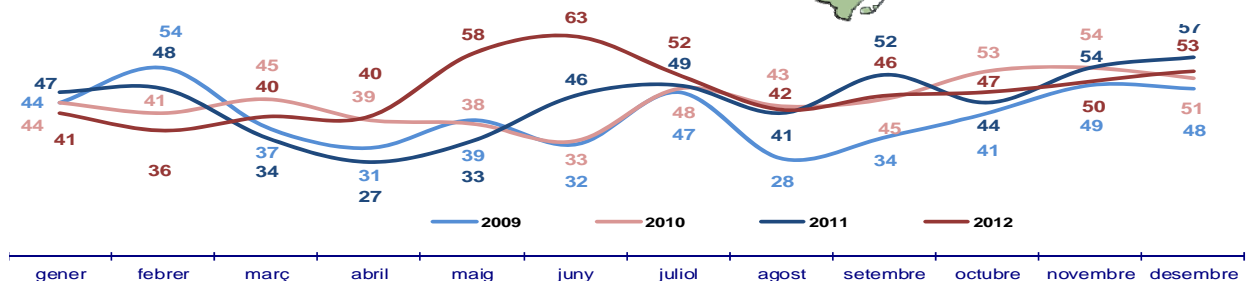
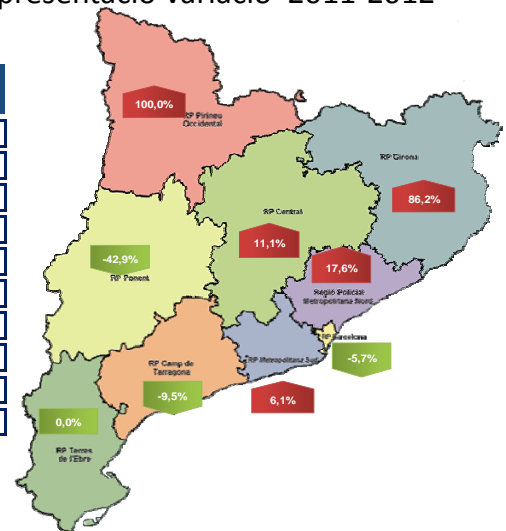
Robatoris amb violència i/o intimidació a domicili

6,6%

Representació variació 2011-2012

	2009	2010	2011	2012	Diferència 2011-2012	
RP Metropolitana Barcelona	127	161	193	182	-11	-5,7%
Regió Policial Metropolitana Nord	133	137	125	147	22	17,6%
RP Metropolitana Sud	96	79	98	104	6	6,1%
RP Girona	38	38	29	54	25	86,2%
RP Camp de Tarragona	48	58	42	38	-4	-9,5%
RP Ponent	13	29	14	8	-6	-42,9%
RP Central	7	18	18	20	2	11,1%
RP Terres de l'Ebre	20	13	13	13	0	0,0%
RP Pirineu Occidental	2	1	0	1	1	100,0%
Total	484	534	532	567	35	6,6%

Data d'exploració: 28/01/2013



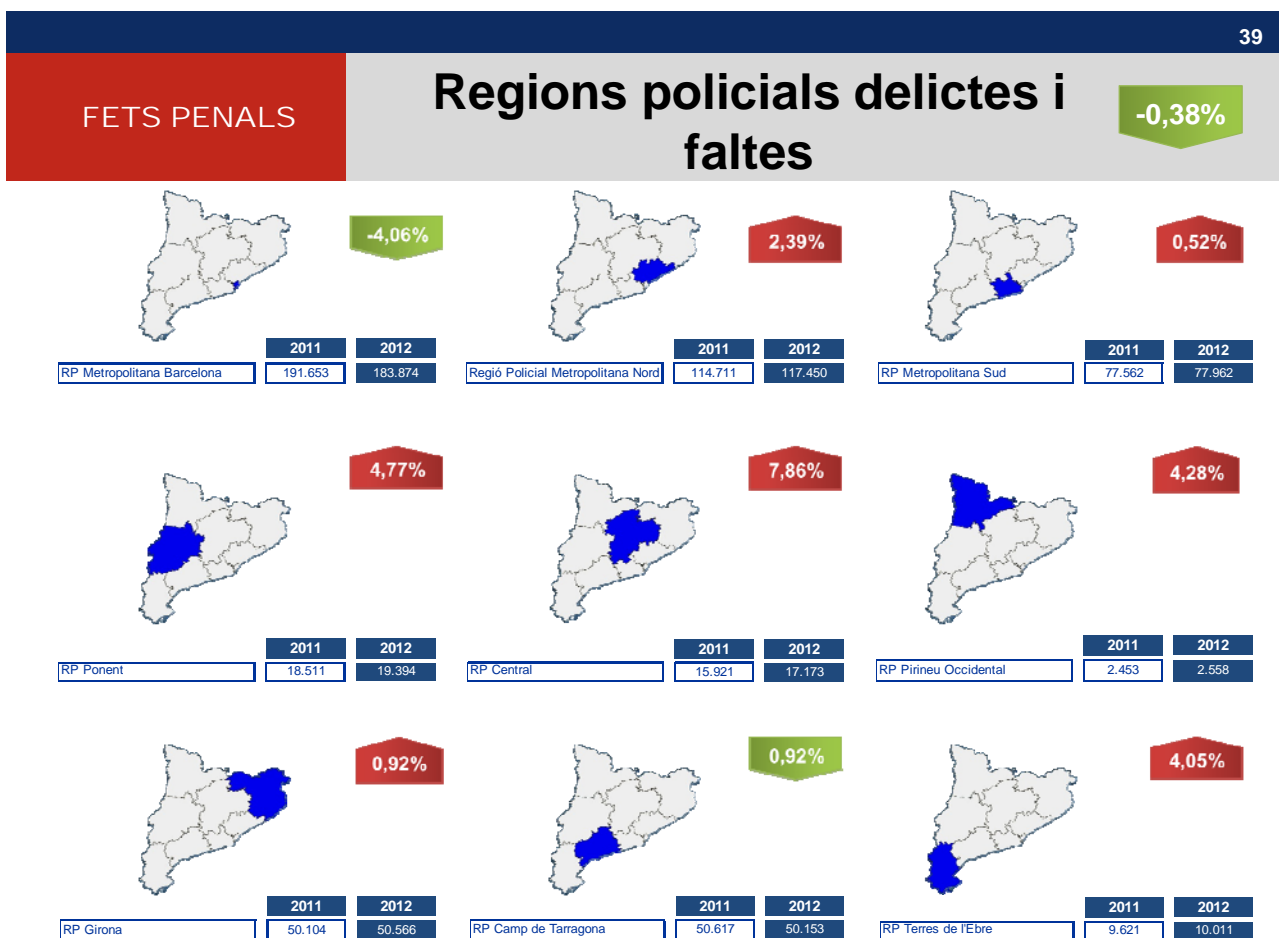
Pel que fa als furtus es manté una reducció del 2,21% respecte l'any anterior (210.478 furtus, entre delictes i faltes, l'any 2012, respecte als 215.246 delictes i faltes de furt de 2011), un decrement que s'explica ja que malgrat que creixen els delictes de furt (d'un 5,10% més) es compensa amb la reducció de les faltes (-5,23%).

Mapa delinqüencial per regions

Dins de l'àmbit metropolità, a la ciutat de Barcelona es van reduir els delictes i faltes amb un 4,06%. Per contra, als municipis compresos a les regions policials metropolitanas Sud i Nord hi ha hagut un augment dels fets penals de 2,39% i 0,52% respectivament.

A les regions policials dels municipis de l'interior de Catalunya també han pujat el número de delictes i faltes, de la manera següent: Regió Policial Ponent, un 4,77%; Regió Policial Central, un 7,86%; i Regió Policial Pirineu Occidental, un 4,28%.

D'altra banda, la Regió Policial Camp de Tarragona mostra uns resultats positius, amb una disminució dels fets penals d'un 0,92%. Per contra, la Regió Policial Terres de l'Ebre i la de Girona presenten un increment dels fets del 4,05% i del 0,92% respectivament.



Àrea de Comunicació
Barcelona, 8 de febrer de 2013

Per a qualsevol aclariment podeu posar-vos en contacte amb l'Àrea de Comunicació de la Direcció General de la Policia
93 495 97 58/59
comunicacio.mossos@gencat.cat
www.gencat.cat/mossos