



BALANÇ DE LA INVERSIÓ ESTRANGERA A CATALUNYA 2013 I PROGRAMA D'INTERNACIONALITZACIÓ 2014

27 de març de 2014



PROJECTES D'INVERSIÓ INVEST IN CATALONIA

- Al 2013, Invest in Catalonia ha materialitzat un total de 52 projectes d'inversió, que han donat lloc a una inversió de 222,15 M. d'euros, la creació de 2.628 llocs de treball i el manteniment de 1.474 llocs de treball addicionals.
- La cartera actual de projectes d'inversió oberts és de 245 projectes tot i que, al 2013, Invest in Catalonia ha dut a terme gestions en un total de 435 projectes d'inversió i ha actuat com a facilitador en 59 casos d'empreses sense projecte d'inversió associat.

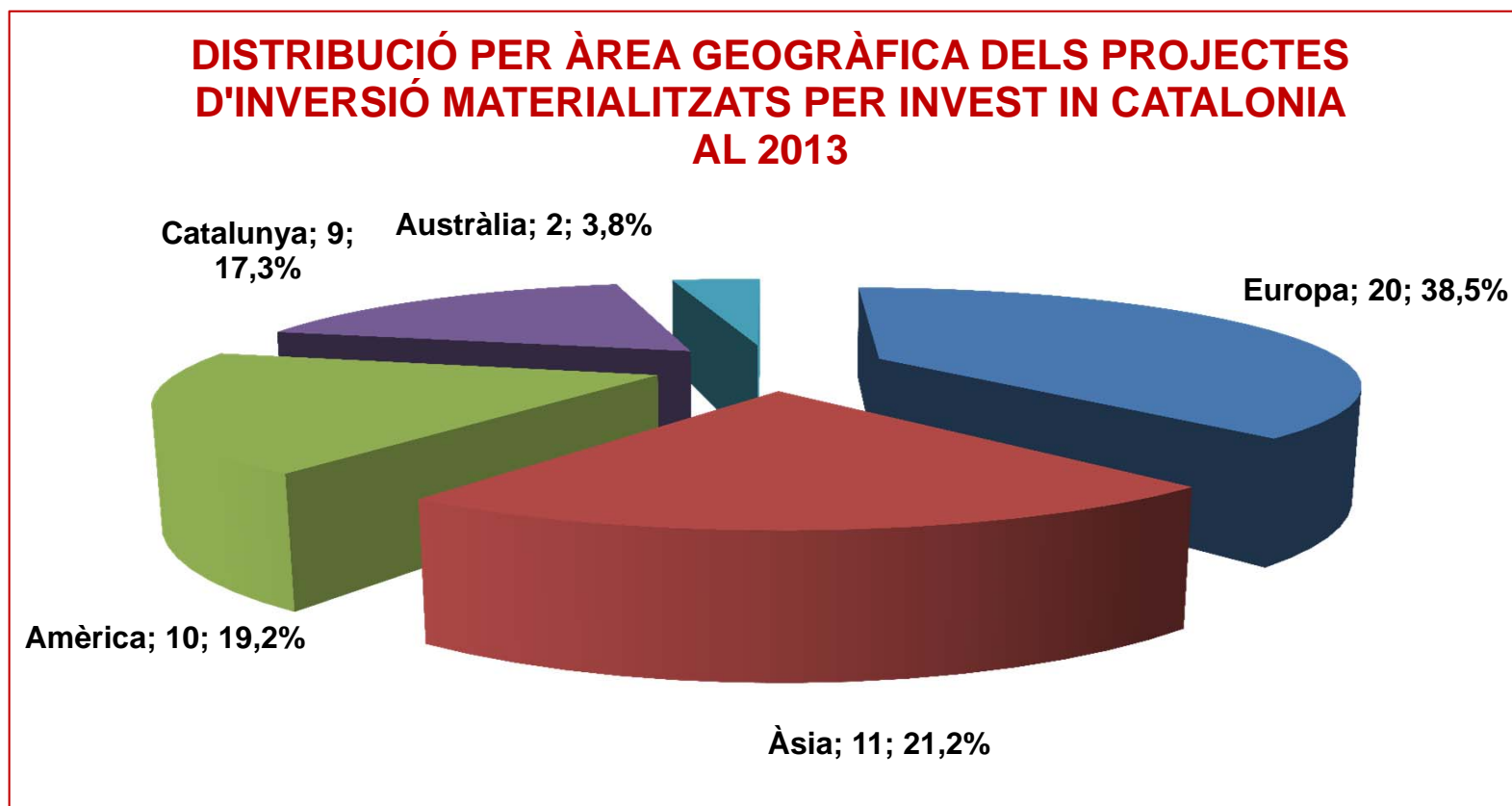
	Projectes materialitzats 2013	Projectes oberts a 09.01.2014
Nombre projectes	52	245
Volum inversió (en M. euros)	222,15	1.957,77
Nova ocupació	2.628	19.221
Manteniment ocupació	1.474	6.314

Nota: Projectes gestionats són aquells projectes d'inversió que han estat oberts en algun moment de l'any 2013. Es calcula com a la suma dels projectes oberts a 01.01.2013 i els projectes que s'han obert al llarg del 2013.

- 2013 ha estat l'any en què Invest in Catalonia ha materialitzat un major nombre de projectes d'inversió malgrat el context de crisi.
- En termes de creació de llocs de treball, es tracta de la xifra més elevada des de l'any 2000.

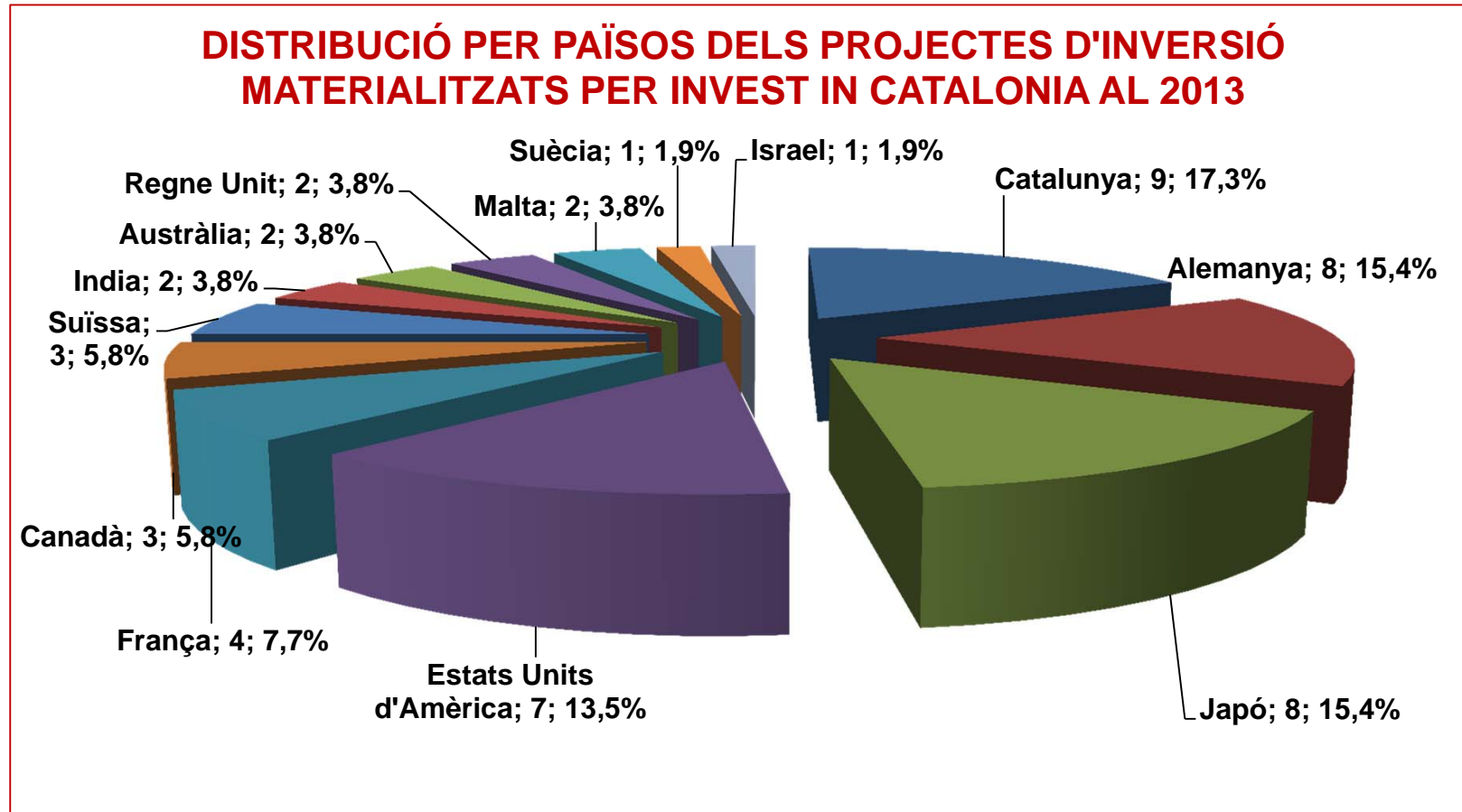
PROJECTES MATERIALITZATS				
	Nombre projectes	Volum Inversió (M.euros)	Nova Ocupació	Manteniment Treballadors
2010	35	83,30	1.483	1.659
2011	38	242,30	1.882	1.887
2012	47	332,38	2.301	2.566
2013	52	222,15	2.628	1.474

- Un 82,7% dels projectes materialitzats al 2013 han estat projectes d'empreses d'origen estranger.



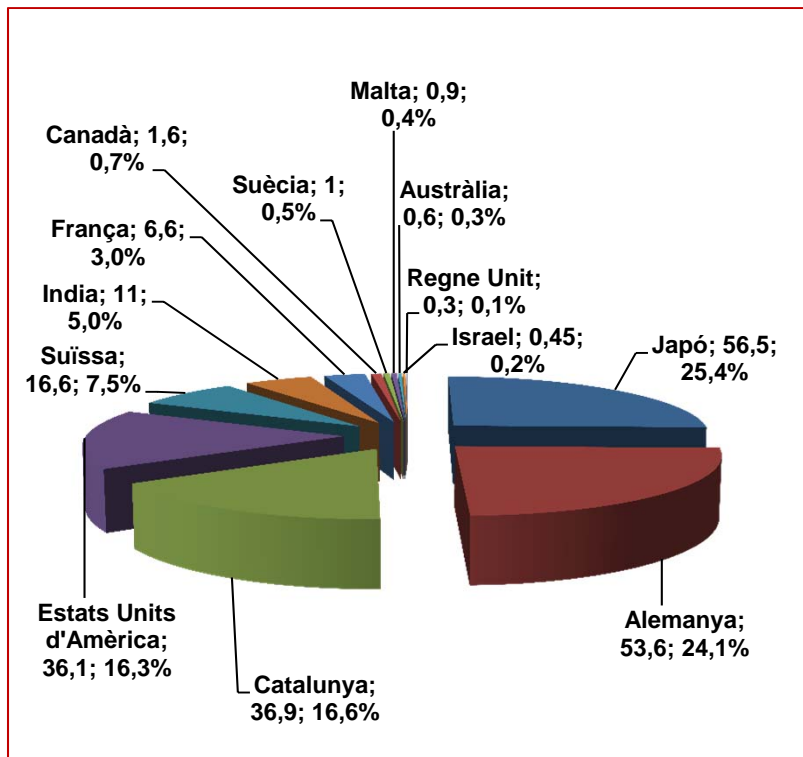
Nota: 52 projectes d'inversió materialitzats al 2013

- Alemanya i el Japó amb un 15,4% dels projectes respectivament, han estat els principals inversors estrangers a Catalunya al 2013, seguit de molt a prop pels projectes dels Estats Units (13,5% del total).



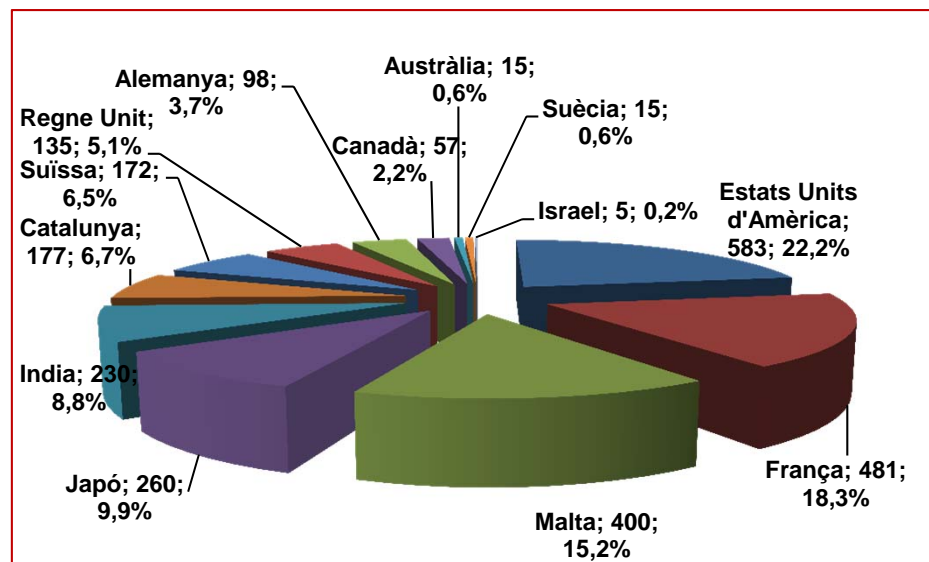
Nota: 52 projectes d'inversió materialitzats al 2013

DISTRIBUCIÓ PER PAÏSOS DELS PROJECTES D'INVERSIÓ MATERIALITZATS PER INVEST IN CATALONIA AL 2013, SEGONS VOLUM D'INVERSIÓ

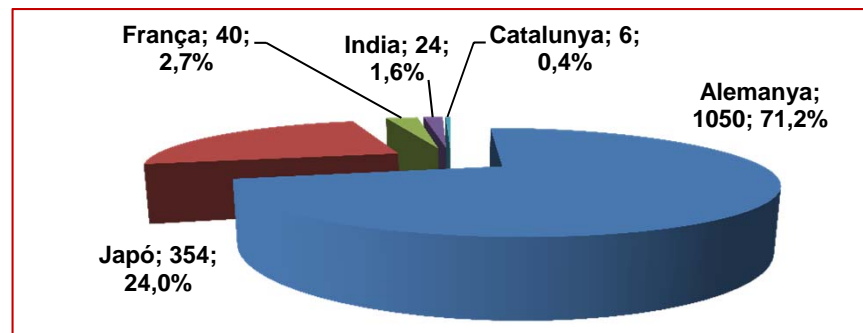


Nota: 52 projectes d'inversió materialitzats al 2013

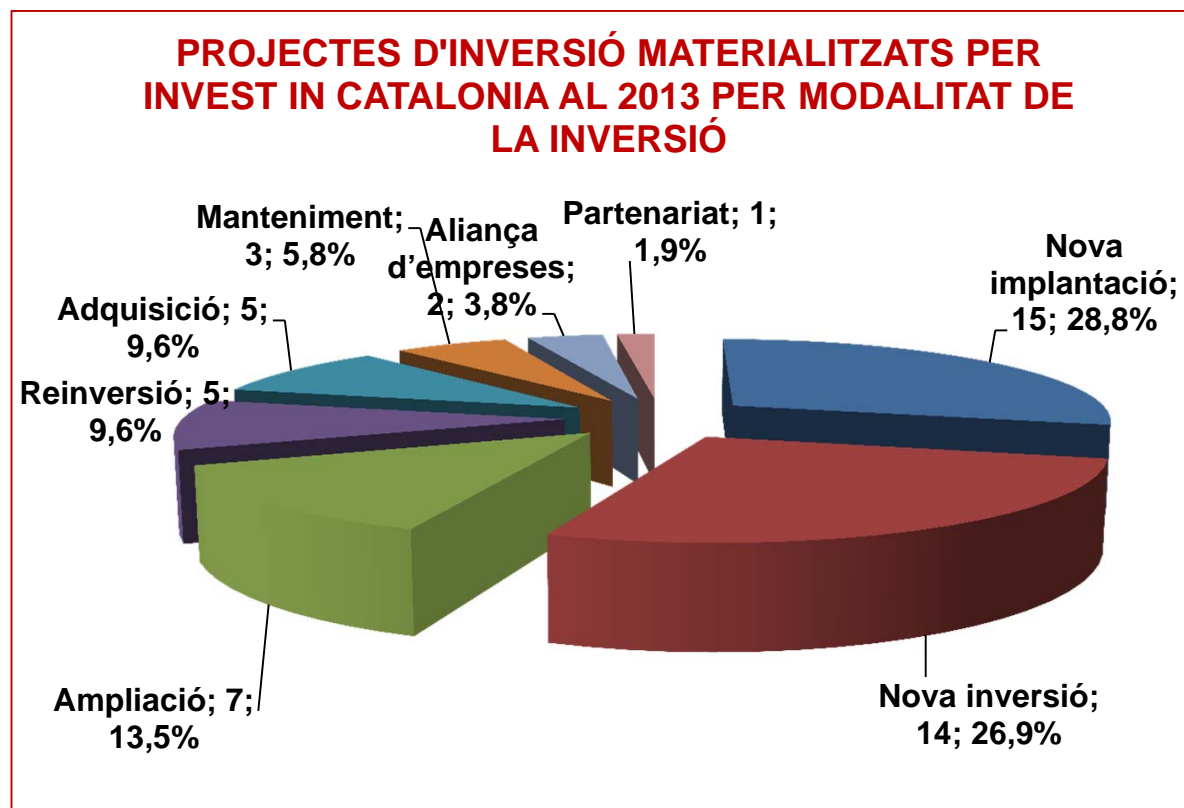
DISTRIBUCIÓ PER PAÏSOS DELS PROJECTES D'INVERSIÓ MATERIALITZATS PER INVEST IN CATALONIA AL 2013, SEGONS LLOCS DE TREBALL CREATS



DISTRIBUCIÓ PER PAÏSOS DELS PROJECTES D'INVERSIÓ MATERIALITZATS PER INVEST IN CATALONIA AL 2013, SEGONS MANTENIMENT DE LLOCS DE TREBALL



- Al 2013, un 28,8% dels projectes d'inversió materialitzats han estat inversions de tipus Greenfield d'empreses sense presència prèvia a Catalunya.



Nota: Nova implantació: Inversió d'una nova empresa sense establiment previ a Catalunya.

Nova Inversió: Inversió en un producte nou d'una empresa ja establerta a Catalunya (independentment de si és fa a la mateixa localització o en una de nova)

Re inversió: Inversió en el mateix producte en una nova localització,

Ampliació: Inversió en el mateix producte a la mateixa localització, d'una empresa ja establerta a Catalunya.

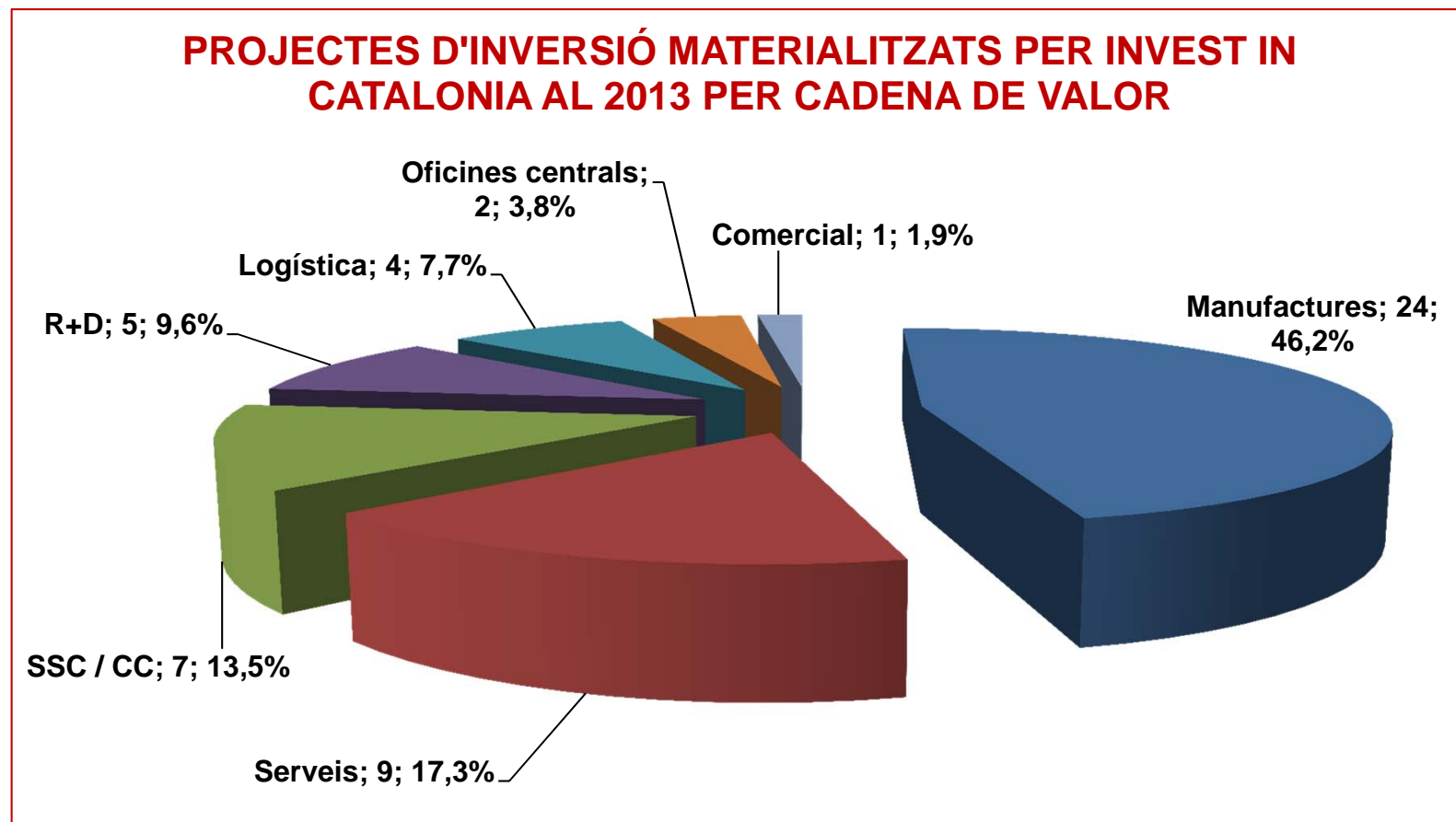
Adquisició: Inversió mitjançant l'adquisició d'empreses ja existents a Catalunya.

Aliança d'empreses: Inversió mitjançant un acord de col·laboració entre empreses que culmina amb la creació d'una societat conjunta.

Partenariat: Inversió mitjançant un acord de col·laboració entre empreses que no implica la creació d'una nova societat.

Manteniment: Manteniment d'empreses ja establertes.

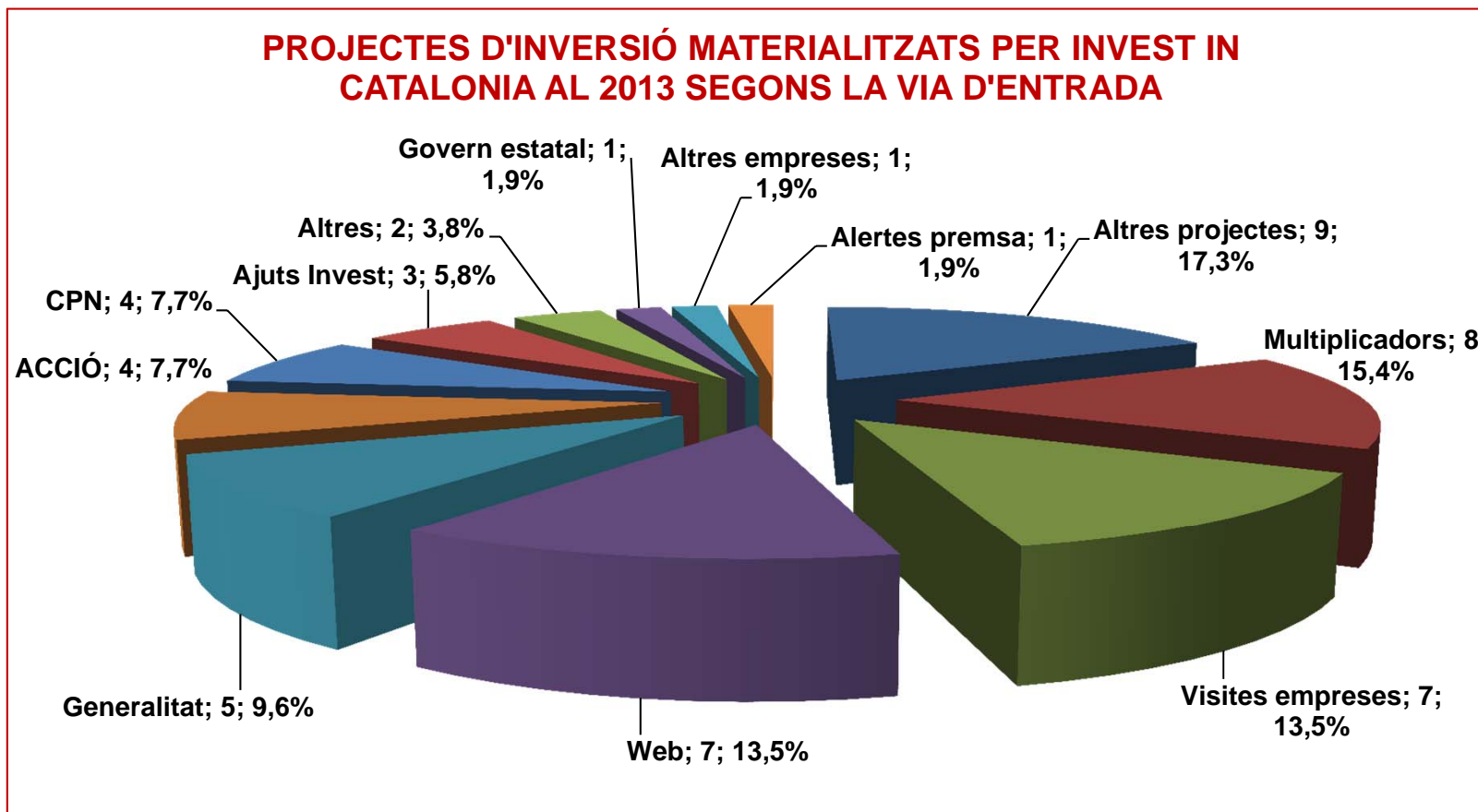
- Al 2013, un 46,2% dels projectes d'inversió materialitzats han estat projectes d'origen industrial. Els projectes manufacturers continuen encapçalant aquest rànquing any rere any.



Nota: 52 projectes d'inversió materialitzats al 2013

SECTOR	NOMBRE DE PROJECTES	VOLUM INV.	LLOCS DE TREBALL NOUS	LLOCS DE TREBALL MANT.
TIC	12	4,5	1.223	0
Automoció	9	58,5	470	648
Químic	6	27,6	79	405
Farma / biotec	6	80,7	96	180
Serveis	4	2,6	155	0
Plàstic i cautxú	3	5,7	33	0
Agroalimentari	3	21,8	36	0
Mèdic	2	5,45	5	200
Aeronàutic	2	2,6	31	1
Altres	5	12,7	500	40
TOTAL	52	222,15	2.628	1.474

- Els nostres Clients (projectes assessorats per Invest en el passat) han estat al 2013 la principal via d'entrada dels projectes materialitzats per Invest in Catalonia (17,3% del total), seguida pels Multiplicadors (15,4% del total).



Nota: 52 projectes d'inversió materialitzats al 2013


Ubicació dels projectes materialitzats

- La comarca que ha atret un major volum de projectes materialitzats al 2013 (46,15%) ha estat el Barcelonès.

COMARCA	NOMBRE DE PROJECTES	% DEL TOTAL
Barcelonès	24	46,15%
Vallès Occidental	10	19,23%
Vallès Oriental	5	9,62%
Baix Ebre	2	3,85%
Maresme	2	3,85%
Alt Camp	1	1,92%
Bages	1	1,92%
Baix Llobregat	1	1,92%
Baix Penedès	1	1,92%
Conca de Barberà	1	1,92%
Garraf	1	1,92%
Garrotxa	1	1,92%
Gironès	1	1,92%
Osona	1	1,92%
TOTAL	52	100%



OPERACIONS DESTACADES





Booking.com, líder mundial nord-americà en reserves hoteleres online, ha establert un **centre d'atenció pels seus clients d'arreu del món a Barcelona.**

Aquest projecte ha suposat una inversió de 0,7 M d'euros i la **creació de 400 llocs de treball.**

Es tracta d'un **exemple representatiu de la projecció de Barcelona com a gran centre europeu de centres de serveis compartits a escala mundial.**

Invest in Catalonia ha donat suport al projecte en diferents vessants, incloent la tasca de **facilitador dins de l'administració pública en temes de llicència d'activitats**, entre d'altres.



Gates, empresa nord-americana fabricant de corretges de transmissió per a l'automoció, **ha establert a Balsareny (Bages) una nova línia de corretges microV.**

L'establiment d'aquesta nova línia comporta una **inversió d'1,4M d'euros i la creació de 9 nous llocs de treball.** El projecte pretén la implantació d'una nova línia de producció de corretges de transmissió acanalades, utilitzant un innovador sistema de fabricació.

Pel que fa a les actuacions realitzades per Invest in Catalonia, cal destacar l'assistència facilitada a l'empresa en **l'agilització de temes d'eficiència energètica i impacte ambiental.**



Menshen Iber-Packaging, multinacional alemanya fabricant d'envasos per a solucions de packaging, ha creat a Catalunya un **innovation support centre a les instal·lacions del centre tecnològic Leitat (Terrassa).** Des d'aquest centre **s'estructurarà l'activitat d'R+D+i de tot el grup.**

L'empresa, que compta amb una filial a Molins de Rei, produeix i distribueix solucions de packaging per a diferents sectors a tot el món.

Treballa per a diversos tipus de productes de diferents sectors, des de detergents, cura personal, sabateria, llar, farmàcia fins a química industrial.



El grup japonès de comerç electrònic **Rakuten ha establert la seva seu a nivell estatal a Barcelona.**

La multinacional ha escollit Barcelona per llançar a Espanya la seva plataforma de venda de productes a través d'Internet.

Aquest projecte suposa una **inversió d'1M d'euros i la creació de més de 100 llocs de treball qualificats.**

Es preveu que a mig termini desenvolupin des de Barcelona les seves **activitats per a Portugal i Amèrica Llatina.**

Invest in Catalonia ha donat suport a l'empresa per **garantir la viabilitat del seu aterratge i inversió en un nou nínxol de mercat.**



Sopra Group, empresa francesa que es dedica a la consultoria tecnològica, integració de sistemes i desenvolupament d'aplicacions, donarà **servei a tot Europa des de Barcelona.**

Aquest projecte d'inversió implica la **creació de 200 llocs de treball i una inversió de mig milió d'euros.**

Els serveis de la companyia van adreçats als sectors de la banca i assegurances, les telecomunicacions, la indústria i el sector públic, centrant-se sobretot en el manteniment d'aplicacions.

Invest in Catalonia ha ofert el seu assessorament a l'empresa en el decurs de tot el **projecte d'ampliació de la seva oficina a la capital catalana.**



El grup francès **SICAME**, del qual forma part **Supersafe Electrical Insulating Gloves**, ha invertit **3 M d'euros en una nova planta industrial i un centre d'R+D d'abast mundial a Castellbisbal** amb l'objectiu d'ampliar la seva capacitat productiva.

La posada en funcionament de la nova planta de fabricació de guants aïllants elèctrics, suposa la **creació de 20 nous llocs de treball i preveu crear-ne fins a 100** en els propers cinc anys.

Invest in Catalonia ha donat **suport a la matriu francesa en la decisió d'ubicar el centre de recerca a Castellbisbal** davant l'opció de la filial canadenca que proposava instal·lar-la al país americà.



El conglomerat **japonès Toyobo** s'estableix a Catalunya mitjançant **l'adquisició de la filial que la bioquímica americana Alere Inc. Spinreact té a Sant Esteve d'en Bas (Garrotxa)**. La filial catalana està especialitzada en la producció de reactius per a la diagnosi in vitro de malalties.

Aquest projecte es tradueix en una **inversió de 23 M d'euros i el manteniment de 80 llocs de treball**. Gràcies a aquesta inversió, el grup japonès gestionarà **tota la seva activitat relacionada amb la biotecnologia per al continent europeu**.

En aquest cas, **Invest in Catalonia ha assessorat a Toyobo en el procés de M&A així com subministrant informació necessària per a la inversió a Catalunya**, tant des de l'oficina de Tòquio com des de Barcelona.



La companyia **israeliana Venus Concept**, fabricant i comercialitzadora d'equipaments pel mercat de la medicina estètica, ha establert a Barcelona una **oficina comercial per gestionar el mercat espanyol i portuguès**.

En una segona fase, l'empresa es plantejarà la possibilitat de fer una planta d'ensamblatge dels seus equips que actualment fabrica a Israel.

Pel que fa a les actuacions realitzades per Invest in Catalonia en aquest projecte d'inversió, cal destacar **l'assistència a l'empresa a l'hora d'agilitzar l'obtenció de visats de treball**.

Aquest projecte suposa la **creació de 5 llocs de treball en una primera fase** i una inversió de 0,45M d'euros.



Projectes d'Inversió destacats amb la participació dels Serveis Especialitzats d'Invest in Catalonia



La multinacional suïssa **Novartis** ha invertit **16 M d'euros** en una primera fase d'una inversió total de **49,5 M d'euros** per ampliar la seva capacitat productiva a la planta de Barberà del Vallès.

La inversió es tradueix en **5 noves línies de producte relacionades amb càpsules d'inhalació** i suposa la creació de **54 nous llocs de treball**.

Aquest projecte potencia en gran mesura la planta de Novartis a Barberà del Vallès, la qual esdevé **centre d'excel·lència**.

Invest in Catalonia ha donat suport al projecte en diferents vessants, incloent la **concessió d'un ajut per a la contractació i la inversió associada**, atès l'elevat nombre de llocs de treball nets i el total de la inversió.



Transax Technologies, empresa canadenca del sector TIC, ha invertit en l'establiment d'una oficina de desenvolupament a Barcelona.

Aquesta oficina permetrà a l'empresa situar-se a prop dels seus clients i **ampliar el seu mercat (Amèrica, Àsia i Amèrica Llatina)**.

Transax Technologies ha comptat amb l'assessorament del **Servei de Localització Empresarial d'Invest in Catalonia** per trobar la ubicació més adient que cobrís les seves necessitats.

Aquest projecte suposa la **creació de 10 llocs de treball** de nova ocupació i una inversió de **0,10 M d'euros**.



DADES D'INVERSIÓ ESTRANGERA 2013

Inversión extranjera en España en 2013. Desglose por Comunidades Autónomas

(Millones de euros)

COMUNIDAD AUTONOMA	2011		2012		2013		% Variación 13/12
	Inv. Bruta	% / total	Inv. Bruta	% / total	Inv. Bruta	% / total	
COMUNIDAD DE MADRID	17.161	69,3	9.294	64,0	8.635	54,6	-7,1
CATALUÑA	3.044	12,3	2.669	18,4	3.511	22,2	31,5
PAIS VASCO	528	2,1	427	2,9	984	6,2	130,2
ISLAS BALEARES	410	1,7	265	1,8	786	5,0	196,1
EN TODO EL TERRITORIO NACIONAL	572	2,3	400	2,8	650	4,1	62,4
ANDALUCIA	626	2,5	590	4,1	311	2,0	-47,2
GALICIA	525	2,1	186	1,3	219	1,4	17,8
CASTILLA Y LEON	190	0,8	17	0,1	172	1,1	890,2
ARAGON	38	0,2	151	1,0	168	1,1	11,4
COMUNIDAD VALENCIANA	390	1,6	96	0,7	166	1,1	72,5
LA RIOJA	3	0,0	10	0,1	62	0,4	505,9
REGION DE MURCIA	72	0,3	25	0,2	53	0,3	114,1
ISLAS CANARIAS	126	0,5	70	0,5	36	0,2	-48,2
PRINCIPADO DE ASTURIAS	505	2,0	63	0,4	22	0,1	-64,1
CANTABRIA	17	0,1	22	0,2	14	0,1	-35,0
CASTILLA-LA MANCHA	463	1,9	52	0,4	8	0,1	-84,7
NAVARRA	49	0,2	161	1,1	7	0,0	-95,5
EXTREMADURA	36	0,1	32	0,2	4	0,0	-88,0
EXTRANJERO	0	0,0	0	0,0	2	0,0	N.C.
TOTAL	24.756	100,0	14.532	100,0	15.812	100,0	8,8

Fuente: Registro de Inversiones Exteriores

- Catalunya va ser la 1a. regió d'Europa continental en atracció d'inversions (per volum d'inversió i creació de llocs de treball)

	REGIÓ	NOMBRE DE PROJECTES	VOLUM D'INVERSIÓ (M. Dòlars)	LLOCS DE TREBALL
1	South East (UK)	343	9.350,10	16.847
2	West Midlands (UK)	47	3.806,50	6.725
3	Ireland	142	3.782,10	9.774
4	Catalunya	91	2.997,30	7.427
5	Scotland	92	2.880,70	6.102
6	West-Nederland	76	1.975,10	3.400
7	Comunidad de Madrid	51	1.957,90	1.758
8	Ile-de-France	100	1.881,20	6.719
9	Southern Finland (Etela-Suomen laani)	86	1.637,60	1.463
10	Nordrhein-Westfalen	155	1.429,10	5.560
	TOTAL	2.787	76.946,90	148.079

Elaboració pròpia en base a FDI Markets. Dades provisionals per 2013. Ordenat en funció del volum d'inversió.



EXPORTACIONS CATALANES 2013

Exportacions totals i per sectors

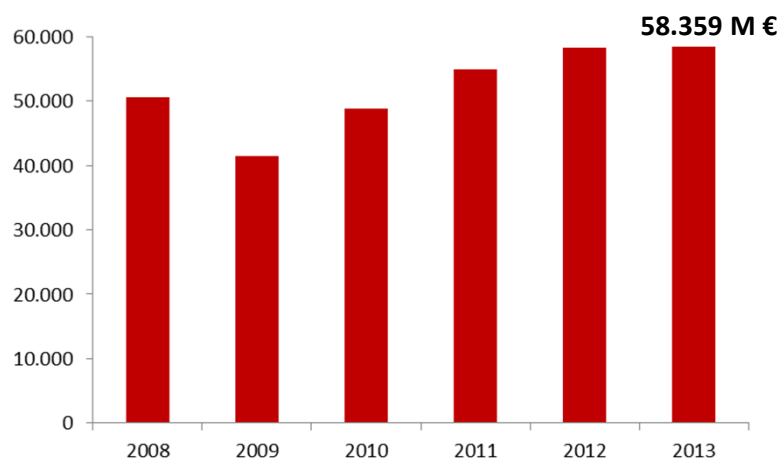
LES EXPORTACIONS EL 2013 CREIXEN UN 0,1% IMPULSATS PEL SECTOR TÈXTIL, ELÈCTRIC I QUÍMIC I FARMA

En el conjunt de l'any 2013 les exportacions catalanes creixen un 0,1% respecte el 2012, fins assolir els 58.358,7 M d'euros, xifres de rècord històric per tercer any consecutiu.

DINS DELS SECTORS MANUFACTURERS RELLEVANTS DESTACA EL CREIXEMENT DEL TÈXTIL, MATERIAL ELÈCTRIC, QUÍMICA I FARMA. PER CONTRA, AUTOMOCIÓ, ALIMENTACIÓ I BEGUDES I ELECTRÒNICA RETROCEDEIXEN. TAMBÉ CAUEN MOBLES I FUSTA I SURO

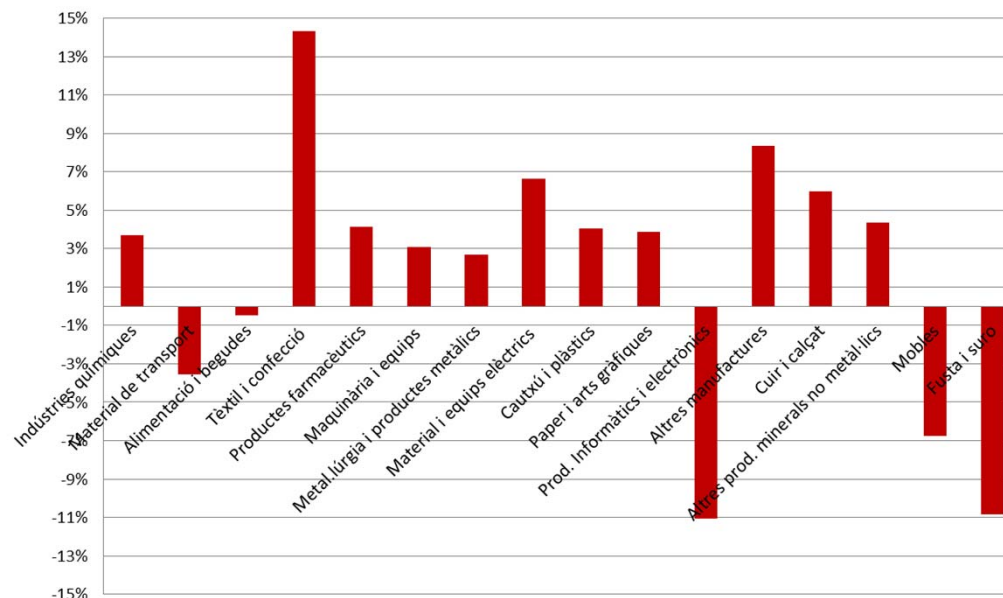
Exportacions catalanes. 2008-2013

(xifres en milions d'euros)



Font: ICEX-ESTACOM

Exportacions 2013 (Var. interanual)



Nota: Sectors manufacturers ordenats de major a menor pes relatiu respecte total exportacions indústria manufacturera, d'esquerra a dreta.

Font: ACCIÓ a partir de les dades ICEX-ESTACOM

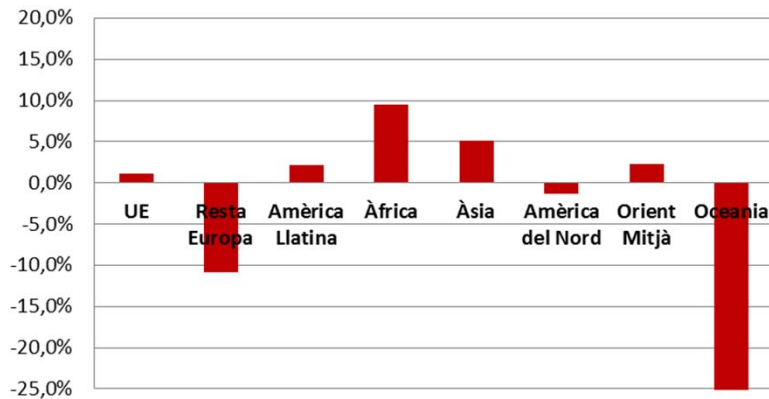
Exportacions per països

LES EXPORTACIONS EL 2013 CREIXEN EN ELS PAÏSOS EMERGENTS QUE REPRESENTEN EL 25% DEL TOTAL EXPORTAT PER CATALAUNYA

En el 2013 destaquen els creixements a regions emergents: l'Àfrica (9,5%), liderats per Algèria (21,3%) i Sud-àfrica (20,2%); Àsia (5,1%), on destaca Singapur (26,3%) i Xina (9,6%), i Amèrica Llatina (2,2%), on sobresurt Perú (52,5%) i Xile (15,9%). Per contra, les exportacions a Oceania, Europa no UE, especialment a Suïssa (-19,3%), i Amèrica del Nord baixen.

El 62,7% de les exportacions es concentren en els mercats de proximitat (UE), però la diversificació s'ha intensificat els últims anys: el 2013 les vendes extracomunitàries representen el 37,3% del total (11,4 p.p. més que el 2005) i les exportacions a països emergents el 24,8% del total (12,1 p.p. més que el 2005)

Exportacions 2013 (Var. Interanual)

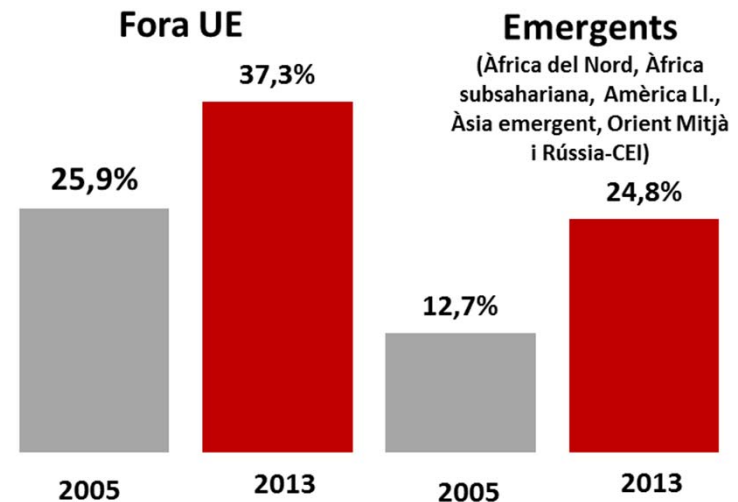


Nota: Regions ordenades de major a menor pes relatiu respecte total exportacions, d'esquerra a dreta.

Font: ACCIÓ a partir de les dades ICEX-ESTACOM

Pes de les exportacions catalanes. 2005-2013

(percentatge sobre el total exportacions)

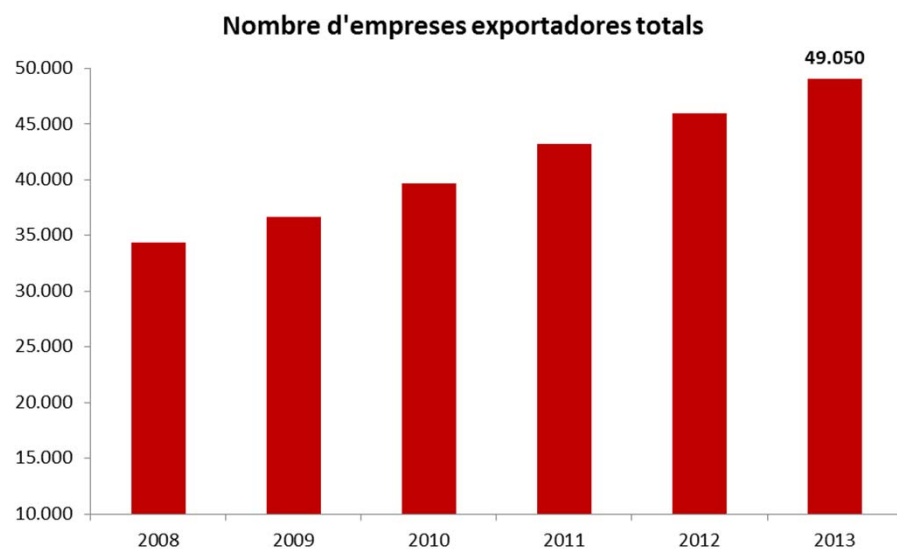


Font: ACCIÓ a partir de les dades ICEX-ESTACOM

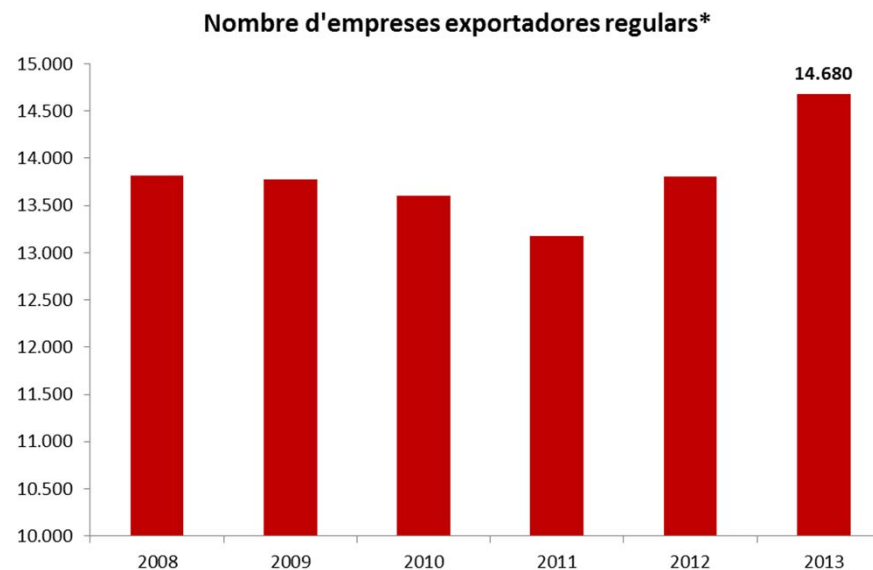
Empreses exportadores

CATALUNYA BAT EL RÈCORD HISTÒRIC D'EMPRESSES EXPORTADORES AL 2013

Durant l'any 2013 han exportat un total de **49.050 empreses catalanes**, un 6,8% més que l'any 2012, i nou rècord històric. D'aquestes, **14.680 són empreses exportadores regulars** (empreses que han exportat en els últims 4 anys consecutius), un **6,4% més** que el 2012, i xifra que supera en 862 empreses el rècord històric assolit l'any 2008.



Font: ICEX- Perfil de l'empresa exportadora .



*Empreses que han exportat en els últims 4 anys consecutius.

Font: ICEX- Perfil de l'empresa exportadora .



PROGRAMA D'INTERNACIONALITZACIÓ

Línies Estratègiques

- 1.** Priorització de mercats i sectors estratègics per la internacionalització de l'economia catalana.
Foment d'exportacions i inversions (origen i destí) cap a països d'alt creixement. Diversificació destins exportadors. Consolidació de la presència internacional i la inversió relativa als sectors estratègics (RIS-3)
- 2.** Transformació progressiva del model d'internacionalització.
Impuls de la implantació d'empreses catalanes a l'estranger, sobretot de les que ja són exportadores regulars, així com la participació activa a concursos públics internacionals.
- 3.** Posicionament dels CPNs com la màxima expressió de la defensa dels interessos empresarials catalans al món.
Canvi del model de Centres de Promoció de Negocis a l'exterior: incorporació de les dimensions de diplomàcia econòmica a la internacionalització + inversió + transferència tecnològica + suport proactiu a les empreses catalanes implantades a l'estranger
- 4.** Impuls de la política d'atracció i manteniment d'inversió estrangera.
Especial incidència a l'atracció de projectes creadors de llocs de treball, d'atracció de seus socials i amb alt contingut d'R+D+i
- 5.** Posicionament de la tecnologia catalana al món.
Comercialització, cooperació tecnològica i creixement del pes les exportacions de productes d'alt contingut tecnològic sobre el total.
- 6.** Millora de l'entorn per la internacionalització i la inversió a Catalunya.
Reforç dels mecanismes i serveis que facin més competitives les empreses que incorporin la internacionalització a la seva estratègia corporativa
- 7.** Projecció de la imatge i el pes empresarial de Catalunya a l'exterior
Construcció d'una imatge clara, positiva i pro empresarial de Catalunya a l'exterior

Alguns dels nous programes d'actuació a posar en marxa 2014-2020

1. Programa d'assessorament i suport integral a empreses catalanes ja implantades a l'estranger.
2. Programa d'identificació i presentació proactiva d'oportunitats de contractació pública internacional amb finançament local d'Estats o regions als països on comptem amb CPNs.
3. Programa de transferència tecnològica internacional.
4. Programa d'assessorament i suport integral a empreses catalanes amb projectes d'implantació permanent a l'estranger.
5. Programa per aconseguir la signatura de grans partenariats estratègics (tant comercials com productius) entre empreses catalanes i socis internacionals a escala regional o global.
6. Programes específics d'internacionalització sectorial i d'internacionalització agrupada: clúster catalans; empreses d'economia social, cooperativa i del tercer sector social, etc.

Alguns dels nous programes d'actuació a posar en marxa 2014-2020

7. Programa *Invest in R&D* a Catalunya.
8. Programa *Made in Catalonia*: projectes de sotscontractació d'empreses catalanes per part d'empreses estrangeres tant a Catalunya com a l'exterior. Incorpora elements d'upgrading dels proveïdors catalans perquè puguin ajustar-se als requeriments de les diferents oportunitats de contractació.
9. Programa *Country Business Intelligence*: Aliances amb agències estrangeres per compartir informació útil i serveis especialitzats per afavorir l'internacionalització de l'empresa catalana.
10. Plans-País integrals a destinacions estratègiques per l'especialització sectorial de Catalunya (RIS-3): Pla Xina; Pla EUA per empreses TICMobile; Pla Àfrica per empreses d'infraestructures, entre d'altres.