



## Desglossament d'Altres Recollides Selectives

Any: 2013

Comarca & AMB	Padró	BATERIES	FIBRO-CIMENT	MEDICAMENTS	OLIS MINERALS	PILES	PNEUMÀTICS	CABLES SENSE SUBST. PERI.	CABLES AMB SUBST. PERI.	ENVASOS BUITS AMB SUBST. PERI.	PLÀSTIC (NO ENVÀS)	ALTRES VALORITZABLES	TOTAL ALTRES
Alt Camp	44.771	0,24	0,00	5,59	7,60	4,18	0,68	0,69	0,00	0,50	6,69	318,10	344,27
Alt Empordà	141.351	3,37	0,51	8,74	19,11	11,77	16,85	0,00	0,00	0,87	70,68	0,00	131,92
Alt Penedès	106.242	0,43	1,15	9,62	16,13	27,03	3,49	0,10	0,00	1,28	41,09	31,02	131,34
Alt Urgell	21.128	2,81	17,47	1,92	6,57	2,15	11,15	0,00	0,00	6,87	25,51	72,36	146,81
Alta Ribagorça	4.097	0,38	0,00	0,00	1,00	0,29	16,19	0,00	0,00	0,00	0,00	0,00	17,86
AMB (abans EMSHTR)	3.228.569	71,75	25,53	335,16	68,39	238,67	51,31	9,62	0,00	39,33	846,04	9.605,27	11.291,07
Anoia	118.467	7,33	2,65	9,94	14,59	5,85	12,33	0,00	0,00	0,00	12,27	212,59	277,55
Bages	185.718	10,46	88,79	18,96	22,80	17,81	27,40	4,70	0,00	0,06	46,65	40,45	278,07
Baix Camp	193.455	9,05	2,31	15,25	18,16	9,37	14,02	0,00	0,00	0,51	120,12	48,92	237,72
Baix Ebre	81.514	0,00	0,00	6,63	5,96	4,22	0,00	0,00	0,00	1,59	20,92	0,00	39,32
Baix Empordà	133.787	18,19	9,44	9,28	10,71	9,75	39,34	0,33	0,00	2,36	124,32	370,29	594,01
Baix Llobregat	114.115	4,88	0,00	10,66	11,03	7,95	17,51	0,00	0,00	11,22	66,95	517,75	647,94
Baix Penedès	101.100	0,00	0,00	8,99	7,45	2,78	20,12	0,00	0,00	0,00	0,00	0,00	39,34
Berguedà	40.555	0,00	0,00	5,65	2,76	2,57	0,00	0,00	0,00	0,00	0,00	0,00	10,97
Cerdanya	18.630	4,15	0,00	1,00	1,00	1,81	0,00	0,00	0,00	0,00	0,00	0,00	7,96
Conca de Barberà	20.992	0,00	0,00	0,00	3,80	1,76	4,72	0,00	0,00	0,00	8,15	52,46	70,89
Garraf	146.609	2,26	0,00	13,05	11,90	8,79	5,35	0,00	0,00	0,58	11,47	3,03	56,43
Garrigues	20.058	16,72	0,00	0,00	1,29	1,21	0,88	0,00	0,00	0,49	0,04	0,00	20,63
Garrotxa	56.106	0,92	14,95	3,42	16,54	3,93	42,12	0,00	0,00	6,82	11,60	0,00	100,30
Gironès	185.085	0,76	1,10	11,18	9,90	12,81	23,19	0,00	0,00	0,00	9,17	14,33	82,45
Maresme	418.155	15,42	26,46	36,85	35,09	24,21	49,48	1,38	0,00	1,24	462,50	2.798,80	3.451,42
Montsià	71.577	1,26	0,00	5,66	8,50	4,23	0,00	0,00	0,00	0,53	23,82	0,00	44,00
Noguera	39.828	0,29	0,00	5,69	0,00	1,87	0,00	0,00	0,00	0,00	0,00	0,00	7,85
Osona	155.069	6,03	19,98	14,58	10,29	22,17	21,08	0,24	0,84	0,11	107,92	167,45	370,68
Pallars Jussà	13.607	0,50	0,00	2,43	5,25	2,30	14,08	0,00	0,00	0,00	3,00	0,00	27,56
Pallars Sobirà	7.330	2,15	1,01	0,00	0,00	0,82	22,22	0,00	0,00	0,00	0,00	0,00	26,20
Pla d'Urgell	37.249	0,00	0,82	1,47	5,22	4,44	2,68	0,00	0,00	0,44	0,00	1,34	16,41
Pla de l'Estany	31.325	3,27	2,30	1,14	1,91	2,65	0,00	0,37	0,00	0,00	22,76	25,24	59,63
Priorat	9.756	0,00	0,00	2,48	1,98	0,47	2,72	0,00	0,00	0,00	0,00	0,00	7,66
Ribera d'Ebre	23.477	0,00	0,00	0,00	3,66	1,68	4,27	0,00	0,00	0,00	3,45	126,40	139,47
Ripollès	25.995	1,24	2,43	2,24	2,34	1,31	16,28	0,00	0,00	0,00	0,00	0,00	25,84
Segarra	22.971	0,00	0,00	3,38	2,09	1,87	0,00	0,00	0,00	0,78	0,00	139,20	147,32
Segrià	210.141	7,86	0,00	20,51	3,70	15,51	3,03	0,00	0,00	0,00	0,00	1,22	51,83
Selva	173.128	8,94	2,50	10,23	19,50	10,82	19,03	0,00	0,00	0,31	80,80	25,86	177,98
Solsonès	13.621	0,02	0,00	1,79	1,96	1,72	5,67	0,10	0,00	0,00	0,23	0,00	11,49
Tarragonès	251.226	2,18	0,00	17,41	10,30	13,09	15,93	0,00	0,00	0,00	0,00	0,05	58,96
Terra Alta	12.310	0,00	0,00	1,85	0,03	0,49	0,03	0,00	0,00	0,00	0,00	1,28	3,66
Urgell	36.863	1,25	18,54	1,39	1,91	3,64	4,35	0,00	0,00	3,85	0,00	85,70	120,63
Val d'Aran	10.090	0,00	0,00	0,94	1,00	2,00	0,00	0,00	0,00	0,00	0,00	0,00	3,94
Vallès Occidental	624.594	43,42	0,00	37,27	40,49	43,19	56,53	0,00	0,00	0,00	0,00	244,08	464,97
Vallès Oriental	402.989	14,62	67,88	54,72	42,41	34,47	17,79	0,00	0,00	2,91	0,29	27,22	262,32
<b>TOTAL COMARQUES</b>	<b>7.553.650</b>	<b>262,14</b>	<b>305,82</b>	<b>697,07</b>	<b>454,30</b>	<b>567,62</b>	<b>561,84</b>	<b>17,53</b>	<b>0,84</b>	<b>82,65</b>	<b>2.126,44</b>	<b>14.930,42</b>	<b>20.006,66</b>

totes les dades són tones

tancament de dades:

02.07.2014

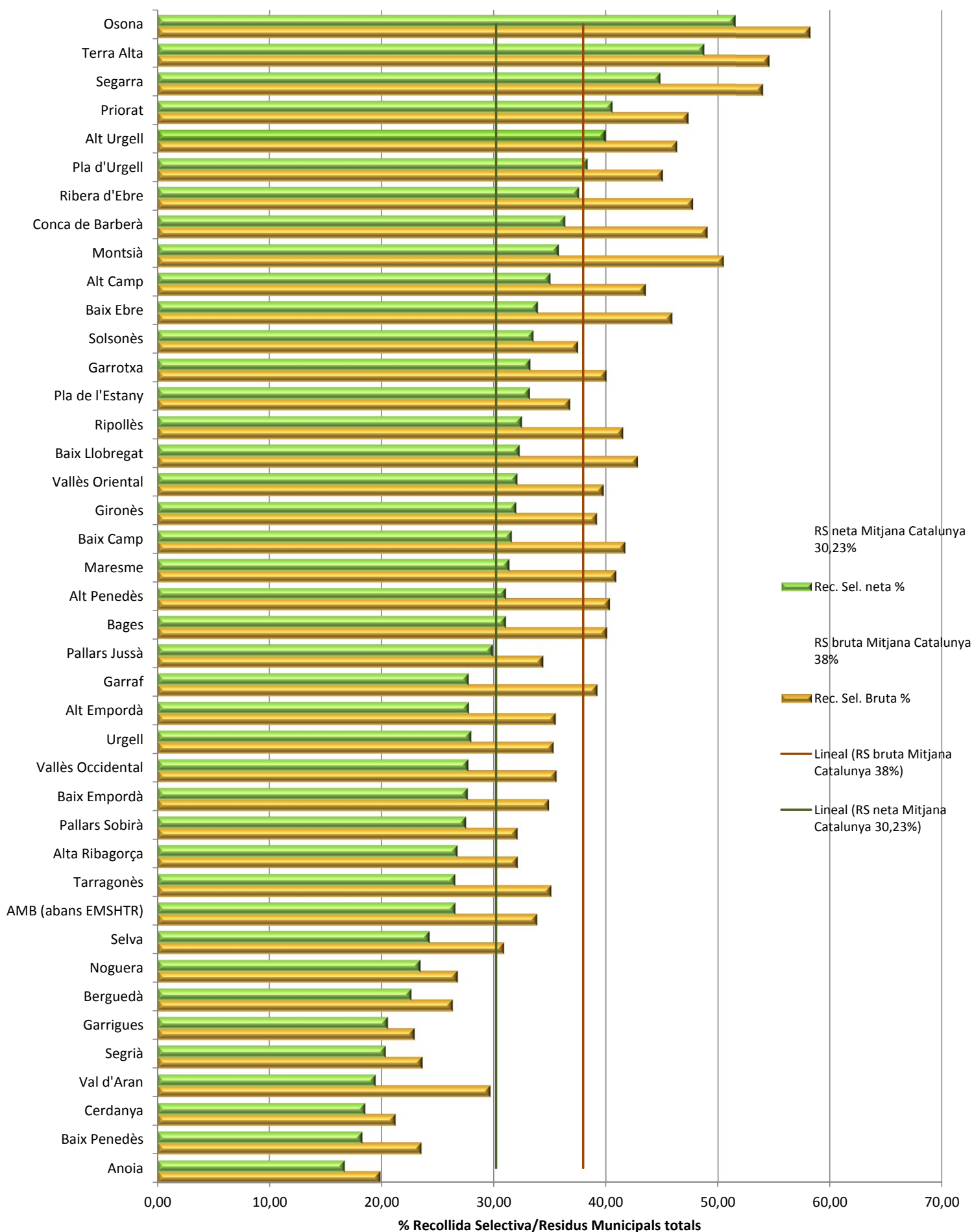
AMB (abans EMSHTR)\* inclou des de 2013 els municipis Cervelló, Corbera de Llobregat i La Palma de Cervelló, anteriorment Baix Llobregat

Respecte a l'any 2012, es disposa de dades desglossades de noves categories de residus que són:

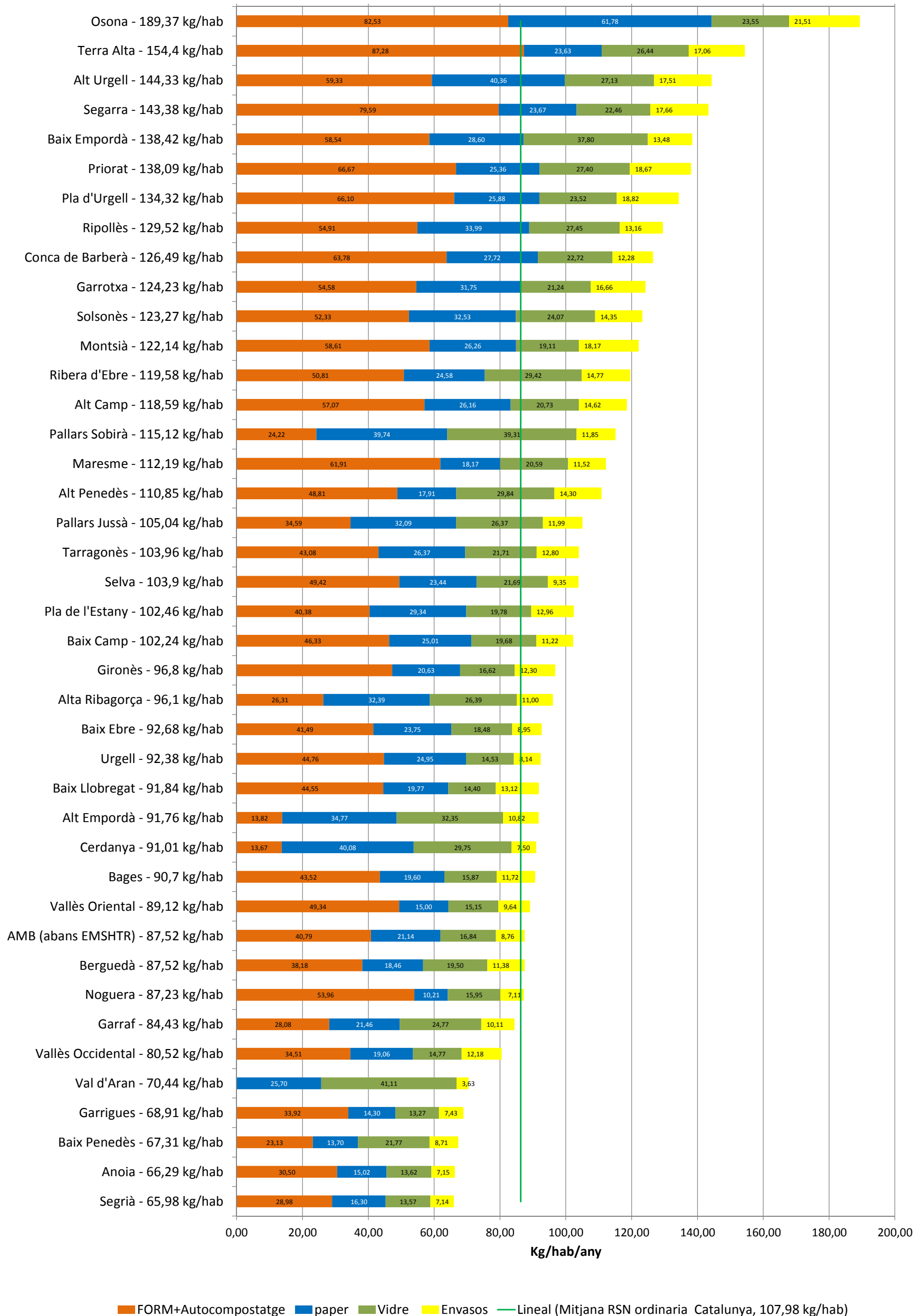
Cables sense substàncies perilloses, cables amb substàncies perilloses, envasos buits amb restes de substàncies perilloses, i plàstic no envàs.

<sup>1</sup> ALTRES RESIDUS VALORITZABLES: Residus varis recollits a deixalleries que no pertanyen a cap categoria establerta, com per exemple rebuig, porexpan, pa sec, etc.

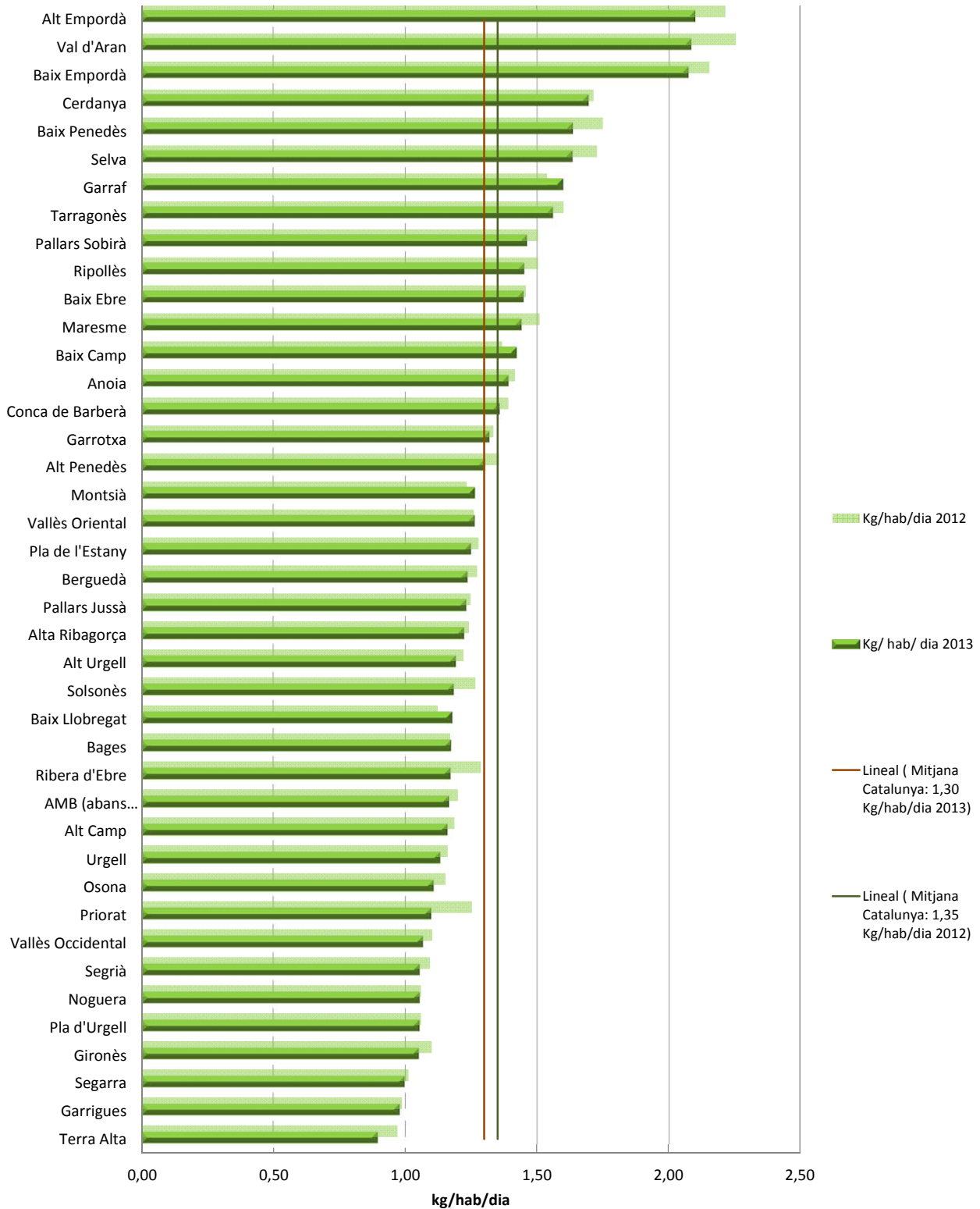
# Recollida selectiva neta i bruta a les comarques de Catalunya 2013



**Recollida selectiva neta de les fraccions ordinàries  
Catalunya  
Any 2013**



## Generació de residus municipals (kg/hab/dia) a les comarques de Catalunya, any 2013



## Generació de residus municipals (kg/hab/any) a les comarques de Catalunya, any 2013

