



CatSalut

Servei Català
de la Salut

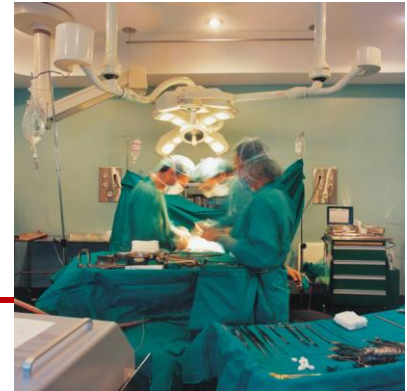


Generalitat de Catalunya
Departament de Salut



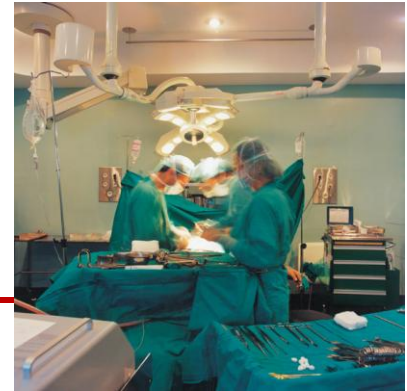
Informe juny 2014 d'accessibilitat a l'activitat quirúrgica i proves diagnòstiques

Barcelona, 17 de juliol 2014



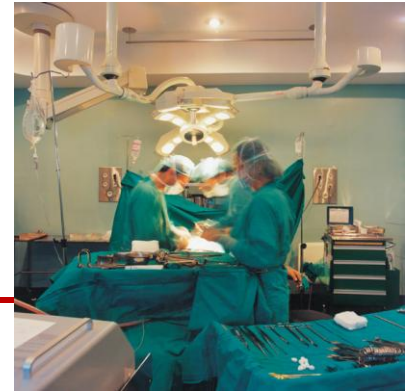
Les línies d'actuació del Pla de salut 2011 - 2015

- Un sistema més orientat als malats crònics: atenció integrada i coordinada, accessible i innovadora
- Un sistema integrat i més resolutiu: assolir una bona assistència en els terminis de temps adequats per cada patologia, optimitzant l'equitat d'accés a l'atenció sanitària per a tots els ciutadans per tal de donar resposta als temps de garantia per a intervencions en llista d'espera



Les línies d'activitat que se'n deriven són

- Potenciar l'activitat ambulatoria com a alternativa a l'hospitalització (major pes de la cirurgia major ambulatoria)
- Millorar la gestió individualitzada de la llista d'espera
- Disminuir el nombre de persones en llistes d'espera
- Incrementar l'activitat quirúrgica en un 2%
- Implantar un sistema de prioritització , no per procediment , si no per pacient
- Monitorar específicament les llistes quirúrgiques d'oncologia i de cirurgia cardíaca
- Garantir l'accés als procediments oncològics per neoplàsia maligna
- Reduir la variabilitat territorial en les taxes d'inclusió de pacients en llistes d'espera
- Depurar amb criteris de qualitat, els registres de llista d'espera dels centres



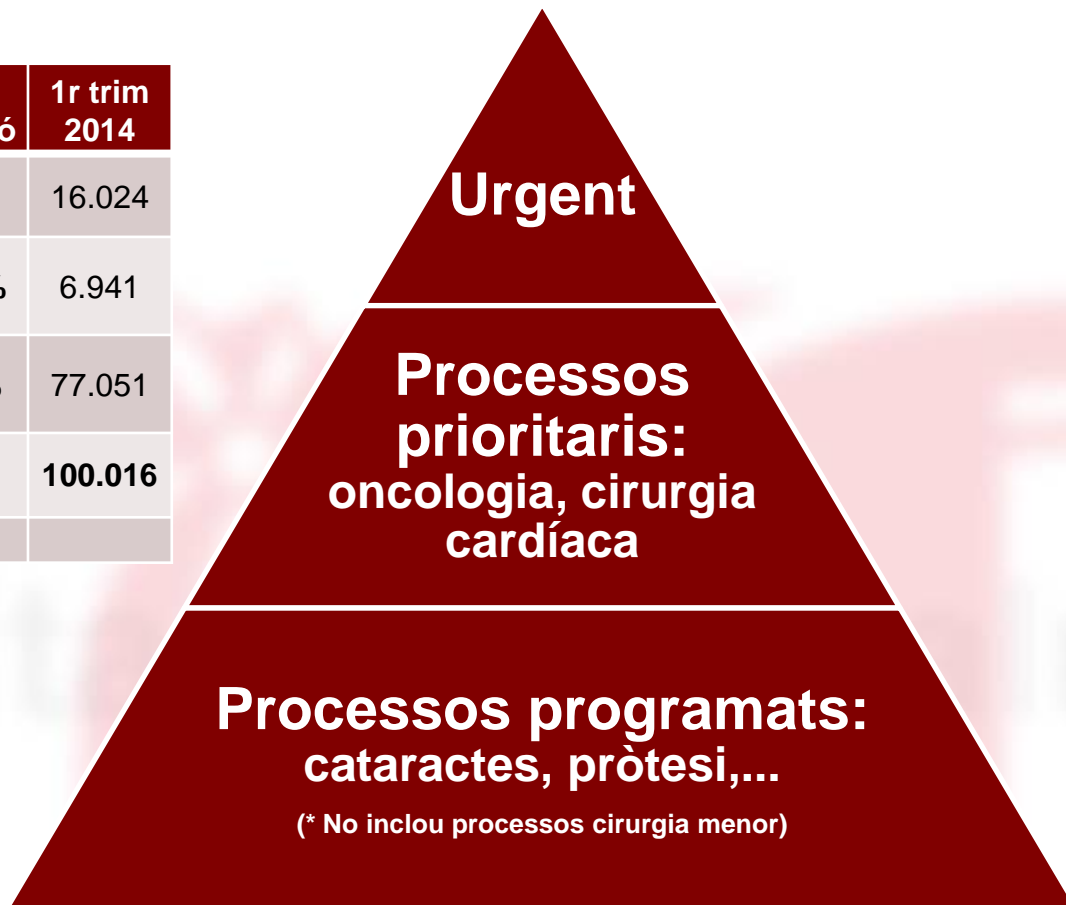
Mesures 2014

Actuacions :

- Gestió dels trams en llista d'espera: intervenir aquells pacients que porten més temps esperant, d'acord amb el criteri clínic
- Potenciar millores en l'eficiència: afavorir alternatives a l'hospitalització, potenciar la cirurgia major ambulatoria
- Incrementar el perfil quirúrgic dels centres: alternatives per reduir les hospitalitzacions mèdiques i afavorir més activitat quirúrgica
- Pla de gestió específic en l'àmbit de la cirurgia cardíaca: increment de l'activitat
- Seguiment qualitatiu de les llistes d'espera en els àmbits territorials a través de les Comissions territorials de llista d'espera

Intervencions quirúrgiques CatSalut

Intervencions	Any 2012	Any 2013	% variació	1r trim 2014
Urgents	66.305	66.276	0,2%	16.024
Prioritàries	24.685	26.015	+ 5.4%	6.941
Programades	273.262	284.147	+4.2%	77.051
TOTAL	364.252	376.438	3,6%	100.016
Font: CMBD-HA				



Evolució indicadors de llista d'espera quirúrgica

Juny – desembre 2013 - juny 2014

- En global el total de pacients s'ha reduït un 9,8% respecte al mateix període de l'any 2013.

Total grups	juny 2013	desembre 2013	juny 2014	Diferència juny 2013/ 2014 (%)
Temps mig en espera pacients intervinguts	4,55	4,89	4,86	+0,31(+6,8%)
Temps mig en espera pacients per intervenir	8,28	7,24	6,78	-1,50(-18,1%)
Pacients pendents intervenir	196.049	181.559	176.908	-19.141 (-9,8%)

Font: Div. d'Anàlisi de la Demanda i l'Activitat. CatSalut..

*** Temps expressat en mesos

	0 a 3 mesos	3 a 6 mesos	6 a 9 mesos	9 a 12 mesos	1 a 2 anys	2 a 3 anys	3 a 4 anys	4 a 5 anys	Més de 5 anys	Total
ANY 2010	65.681	29.553	19.990	10.323	15.715	6.377	3.276	1.259	1.742	153.916
ANY 2011	64.867	36.149	33.480	21.552	24.719	7.132	3.064	1.404	1.512	193.879
ANY 2012	67.581	33.462	31.914	18.700	22.482	7.596	2.871	1.690	1.880	188.176
ANY 2013	71.993	33.076	33.182	17.414	19.880	5.933	2.331	707	43	181.559
JUNY 2014	69.015	43.710	24.129	11.141	20.427	5.703	2.041	610	132	176.908

Evolució indicadors de llista d'espera quirúrgica

14 Grups garantits (juny – desembre 2013 – juny 2014)

- S'ha reduït la llista d'espera en un 7,4%.

Total grups	juny 2013	desembre 2013	juny 2014	Diferència juny 2013/ 2014 (%)
Temps mig en espera pacients intervinguts	5,45	5,77	5,64	+0,19 (+3,5%)
Temps mig en espera pacients per intervenir	4,47	4,45	4,16	-0,31 (-6,9%)
Pacients pendents intervenir	79.376	75.075	73.480	- 5.896 (-7,4%)

Font: Div. d'Anàlisi de la Demanda i l'Activitat. CatSalut..

*** Temps expressat en mesos

	0 a 3 mesos	3 a 6 mesos	6 a 9 mesos	9 a 12 mesos	1 a 2 anys	2 a 3 anys	3 a 4 anys	4 a 5 anys	Més de 5 anys	Total
ANY 2010	31.020	13.915	6.990	2.348	1.927	298	148	18	6	56.670
ANY 2011	30.659	18.477	16.127	9.064	5.739	390	44	16	24	80.540
ANY 2012	30.274	17.025	14.896	7.638	951	25	5	0	0	70.814
ANY 2013	34.382	16.868	16.559	5.969	1.233	63	1	0	0	75.075
JUNY 2014	33.378	23.020	10.920	3.940	2.145	77	0	0	0	73.480

Intervencions quirúrgiques realitzades a pacients en llista d'espera

Procediments quirúrgics	Operacions Juny 2014
OPERACIONS DE CATARACTA	28.469
OPERACIONS DE VARICES D'EXTREMITATS INFERIORS	4.987
REPARACIONS D'HÈRNIA INGUINAL/CRURAL	7.121
COLECISTECTOMIA	5.601
ARTROSCÒPIA	5.599
OPERACIONS DE PRÒSTATA	2.609
ALLIBERAMENT CANAL CARPIANA I ALTRES	3.796
OPERACIONS D'AMÍGDALES I ADENOÏDES	3.199
CIRCUMCISIÓ	3.029
INSERCIÓ/RECANVI PRÒTESI MALUC	3.947
INSERCIÓ/RECANVI PRÒTESI GENOLL	4.944
HISTERECTOMIA	2.333
REPARACIONS DEL DIT DEL PEU	4.441
OPERACIONS DE QUIST PILONIDAL	1.582
Total Grups Garantits	81.657

Pacients en llista d'espera (per procediment)

14 Grups garantits (juny – desembre 2013 – juny 2014)

Procediments quirúrgics	Pacients en llista juny 2013	Pacients en llista desembre 2013	Pacients en llista juny 2014	Diferència juny 2013 – 2014	%
OPERACIONS DE CATARACTA	28.006	27.269	27.769	-237	-0,85%
OPERACIONS DE VARICES D'EXTREMITATS INFERIORS	4.232	4.082	3.447	-785	-18,55%
REPARACIONS D'HÈRNIA INGUINAL/CRURAL	5.636	5.598	5.825	189	3,35%
COLECISTECTOMIA	3.739	3.752	3.779	40	1,07%
ARTROSCÒPIA	5.346	4.559	4.198	-1.148	-21,47%
OPERACIONS DE PRÒSTATA	1.897	1.915	1.896	-1	-0,05%
ALLIBERAMENT CANAL CARPIANA I ALTRES	3.338	2.888	2.755	-583	-17,47%
OPERACIONS D'AMÍGDALES I ADENOÏDES	3.319	2.802	3.123	-196	-5,91%
CIRCUMCISIÓ	3.100	2.756	2.968	-132	-4,26%
INSERCIÓ/RECANVI PRÒTESI MALUC	3.210	3.298	2.960	-250	-7,79%
INSERCIÓ/RECANVI PRÒTESI GENOLL	8.985	8.674	8.354	-631	-7,02%
HISTERECTOMIA	1.213	1.155	1.086	-127	-10,47%
REPARACIONS DEL DIT DEL PEU	6.000	5.085	4.130	-1.870	-31,17%
OPERACIONS DE QUIST PILONIDAL	1.355	1.242	1.190	-165	-12,18%
Total Grups Garantits	79.376	75.075	73.480	-5.896	-7,43%

Temps d'espera dels 14 Grups garantits (juny – desembre 2013 – juny 2104)

Evolució del temps mig d'espera dels pacients que han estat intervinguts

Procediments quirúrgics	Juny 2013	Desembre 2013	Juny 2014	Diferència juny 2013 - 2014	% Diferència
OPERACIONS DE CATARACTA	5,43	5,83	5,60	0,17	3,13%
OPERACIONS DE VARICES D'EXTREMITATS INFERIORS	4,96	5,33	5,20	0,24	4,84%
REPARACIONS D'HÈRNIA INGUINAL/CRURAL	4,38	4,72	4,90	0,52	11,87%
COLECISTECTOMIA	4,25	4,69	4,88	0,63	14,82%
ARTROSCÒPIA	5,74	5,69	5,28	-0,46	-8,01%
OPERACIONS DE PRÒSTATA	4,05	4,52	4,37	0,32	7,90%
ALLIBERAMENT CANAL CARPIANA I ALTRES	4,25	4,60	4,53	0,28	6,59%
OPERACIONS D'AMÍGDALES I ADENOÏDES	5,93	6,28	5,71	-0,22	-3,71%
CIRCUMCISIÓ	4,79	5,32	5,02	0,23	4,80%
INSERCIÓ/RECANVI PRÒTESI MALUC	7,06	7,00	6,88	-0,18	-2,55%
INSERCIÓ/RECANVI PRÒTESI GENOLL	9,20	9,54	9,38	0,18	1,96%
HISTERECTOMIA	3,54	3,58	3,62	0,08	2,26%
REPARACIONS DEL DIT DEL PEU	6,86	7,09	7,12	0,26	3,79%
OPERACIONS DE QUIST PILONIDAL	3,87	4,44	4,19	0,32	8,27%
Total Grups Monitorats	5,45	5,77	5,64	0,19	3,49%

Temps d'espera dels 14 Grups garantits (juny - desembre 2013 – juny 2104)

Evolució del temps mig d'espera dels pacients per intervenir

Procediments quirúrgics	Juny 2013	Desembre 2013	Juny 2014	Diferència juny 2013 - 2014	% Diferència
OPERACIONS DE CATARACTA	4,05	4,14	3,96	-0,09	-2,22%
OPERACIONS DE VARICES D'EXTREMITATS INFERIORS	3,79	4,17	3,77	-0,02	-0,53%
REPARACIONS D'HÈRNIA INGUINAL/CRURAL	3,83	3,79	3,61	-0,22	-5,74%
COLECISTECTOMIA	4,18	4,16	3,96	-0,22	-5,26%
ARTROSCÒPIA	4,35	4,13	3,84	-0,51	-11,72%
OPERACIONS DE PRÒSTATA	3,98	3,64	3,49	-0,49	-12,31%
ALLIBERAMENT CANAL CARPIANA I ALTRES	3,59	4,05	3,36	-0,23	-6,41%
OPERACIONS D'AMÍGDALES I ADENOÏDES	4,38	4,30	4,01	-0,37	-8,45%
CIRCUMCISIÓ	4,27	4,06	3,93	-0,34	-7,96%
INSERCIÓ/RECANVI PRÒTESI MALUC	5,23	5,18	4,95	-0,28	-5,35%
INSERCIÓ/RECANVI PRÒTESI GENOLL	6,43	6,48	6,14	-0,29	-4,51%
HISTERECTOMIA	3,37	3,57	2,92	-0,45	-13,35%
REPARACIONS DEL DIT DEL PEU	5,67	4,87	4,24	-1,43	-25,22%
OPERACIONS DE QUIST PILONIDAL	3,77	3,67	3,15	-0,62	-16,45%
Total Grups Monitorats	4,47	4,45	4,16	-0,31	-6,94%

Intervencions prioritàries: cirurgia cardíaca

Grups garantits	Any 2013				Juny 2014			
	Activitat *	Temps d'espera pacients intervinguts	Temps d'espera pacients per intervenir	Pacients per intervenir	Activitat*	Temps d'espera pacients intervinguts	Temps d'espera pacients per intervenir	Pacients per intervenir
Cirurgia valvular	2.204	4,78	5,06	607	1.161	4,55	3,96	405
Cirurgia coronària	913	2,94	4,80	193	657	2,63	3,71	113

-Temps expressat en mesos. * Activitat CMBD-HA.
Font: Div. d'Anàlisi de la Demanda i l'Activitat. CatSalut.

- S'ha aplicat el Pla d'Actuació amb la Societat Catalana de Cardiologia i Cirurgia Cardíaca.

Intervencions prioritàries: cirurgia oncològica

Agrupadors	Activitat	Desembre 2013		Juny 2014		
		Temps d'espera pacients intervinguts	Temps d'espera pacients per intervenir	Temps d'espera pacients intervinguts	Temps d'espera pacients per intervenir	
NEOPLÀSIA MALIGNA DE CAP I COLL	1.216	29	40	576	26	42
NEOPLÀSIA MALIGNA D'ESÒFAG	72	36	17	47	30	19
NEOPLÀSIA MALIGNA D'ESTÒMAC	342	22	24	168	22	20
NEOPLÀSIA MALIGNA CÒLON	1.462	23	20	719	23	24
NEOPLÀSIA MALIGNA RECTE I ANUS	970	34	29	464	34	25
NEOPLÀSIA MALIGNA FETGE I VIES BILIARS	443	39	38	236	38	31
NEOPLÀSIA MALIGNA PÀNCREES	178	25	38	111	36	27
NEOPLÀSIA MALIGNA D'ÒRGANS DIGESTIUS ALTRES	42	28	44	27	40	14
NEOPLÀSIA MALIGNA TRÀQUEA, BRONQUIS I PULMÓ	707	30	31	374	31	32
NEOPLÀSIA MALIGNA D'ÒRGANS TORÀCICS	19	22	25	16	28	18
NEOPLÀSIA MALIGNA MAMA	3.392	23	24	1.751	21	21
NEOPLÀSIA MALIGNA PELL	5.404	41	41	2.828	43	36
NEOPLÀSIA MALIGNA OS	29	33	22	20	43	10
NEOPLÀSIA MALIGNA TEIXIT CONNECTIU	62	35	26	34	25	26
NEOPLÀSIA MALIGNA RONYÓ I VIES URINÀRIES	794	49	35	444	44	30
NEOPLÀSIA MALIGNA BUFETA	4.989	42	34	2.654	39	29
NEOPLÀSIA MALIGNA PRÒSTATA	1.067	66	41	622	61	36
NEOPLÀSIA MALIGNA MARIU, OVARIS I ANNEXOS	760	25	33	420	25	20
NEOPLÀSIA MALIGNA ÒRGANS GENITALS ALTRES	315	25	30	173	26	27
NEOPLÀSIA MALIGNA DEL SISTEMA NERVIÓS CENTRAL	91	22	31	44	20	27
NEOPLÀSIES MALIGNES HEMATOLÒGIQUES I DEL SISTEMA LIMFÀTIC	249	21	34	159	21	27
NEOPLÀSIA MALIGNA ALTRES	302	37	34	177	42	39



CatSalut

Servei Català
de la Salut

PROVES DIAGNÒSTIQUES

JUNY 2014

Proves diagnòstiques. Juny 2014

- Reducció de la llista d'espera en un 27,06% respecte el juny 2013, i un 10,04% respecte a desembre 2013.
- Augment de l'activitat amb 15.335 (5,33%), més que el juny 2013.
- Millora en l' identificació de les proves diagnòstiques sobre les de seguiment i control.
- Disminució del temps global per realitzar una prova en 6 dies, respecte al juny de 2013.

Proves diagnòstiques – juny 2013 - desembre 2013 – juny 2014

Prova	juny 2013			desembre 2013			juny 2014		
	Activitat*	Temps espera (Dies)	Persones en llista	Activitat anual	Temps espera (Dies)	Persones en llista	Activitat*	Temps espera (Dies)	Persones en llista
Ecocardiografia	29.628	62	15.319	58.785	58	10.189	29.198	51	10.979
Ecografia abdominal	30.103	53	13.095	58.531	50	10.509	29.027	45	8.354
Ecografia ginecològica	14.568	39	5.498	28.975	40	4.322	14.977	37	3.604
Ecografia urològica	22.794	60	10.834	43.113	59	7.054	20.309	48	5.918
Colonoscòpia	24.403	68	15.204	50.447	65	9.203	23.770	53	9.938
Endoscòpia esofagògica	17.311	45	8.229	34.916	45	5.544	17.374	42	6.096
Tomografia axial computada(TAC)	61.940	28	22.947	153.415	33	22.628	75.149	31	16.334
Mamografia	22.738	47	7.504	37.263	49	5.629	13.883	49	3.718
Polisomnograma	5.562	111	4.676	10.249	93	2.692	4.694	68	2.524
Resonància magnètica	26.776	46	16.008	72.983	44	20.543	38.896	46	18.343
Ergometria	9.646	43	3.517	18.370	42	2.291	9.087	35	2.169
Electromiograma	15.216	72	10.554	30.556	74	7.792	17.633	66	9.593
Gammagrafia	6.769	21	1.877	16.201	18	1.279	9.291	18	1.822
Total	287.454	49	135.262	613.804	47	109.675	303.288	43	99.392

Font: Div. d'Anàlisi de la Demanda i l'Activitat, CatSalut. * Activitat 1r semestre

Objectius a 31 de desembre de 2014



- No tenir pacients per sobre de 6 mesos dels 14 grups garantits.
- No tenir pacients per sobre de 4 anys de la resta de procediments.
- No tenir pacients de més de 3 mesos de Cirurgia valvular i coronaria.
- Revisió del decret 354/2002, de garanties.
- Impulsar de cara el 2015 un conjunt de mesures per tal de millorar el nivell de transparència i l'informació del temps d'espera de cada ciutadà.



Generalitat de Catalunya
Departament de Salut

LLISTES D'ESPERA SANITÀRIES CATALUNYA

Informe juny 2014

Barcelona, 17 de juliol 2014