

**ESTADÍSTICA DE LA RECOLLIDA SELECTIVA BRUTA, DESTÍ PRIMARI DE LA FRACCIÓ RESTA I GENERACIÓ DE RESIDUS MUNICIPALS , ANY 2013**  
**Demarcació de Terres de l'Ebre**

COMARCA	Població	Recollida selectiva bruta												Destí primari <sup>1</sup> de la Fracció Resta				Generació RM total							
		RESIDUS BIODEGRADABLES				VIDRE total	ENVASOS total.	VOLUM. +FUSTA total	RAEE total <sup>3</sup>	FERRALLA total	OLIS VEGETALS total	TÈXTIL total	RUNES total	RES. ESPECIALS EN PETITES QUANTITATS total	ALTRES REC. SEL. Total <sup>4</sup>	Total RECOLLIDA SELECTIVA	R.S. / R.M. %	TRACTAMENT MECANIC BIOLÒGIC	INCINERACIÓ <sup>5</sup>	DIPOÏT CONTROLAT	Total FRACCIÓ RESTA	F.R. / R.M. %	Total RESIDUS MUNICIPALS	Kg/hab/dia	Kg/hab/any
		AUTOCOM-POSTATGE <sup>2</sup>	FORM total	PODA total	PAPER I CARTRO total																				
Baix Ebre	81.514	0,00	4.706,67	4.701,64	2.059,17	1.574,59	1.124,77	1.896,75	122,30	84,12	4,04	86,98	3.291,34	40,39	39,32	19.732,08	45,85		4.013,54	19.291,90	23.305,43	54,15	43.037,51	1,45	527,98
Montsià	71.577	0,00	5.568,63	585,88	1.999,78	1.395,44	1.873,39	1.969,67	135,28	231,48	16,33	131,73	2.662,79	28,15	44,00	16.642,56	50,46		16.341,54	16.341,54	49,54	32.984,09	1,26	460,82	
Ribera d'Ebre	23.477	0,00	1.381,30	269,99	613,98	727,46	468,98	761,77	39,99	37,43	0,96	3,60	321,15	12,46	139,47	4.778,54	47,70		5.239,32	5.239,32	52,30	10.017,86	1,17	426,71	
Terra Alta	12.310	0,00	1.181,64	0,99	309,39	332,17	272,52	83,89	4,75	0,26	0,00	0,00	0,00	0,07	3,66	2.189,35	54,51		1.827,00	1.827,00	45,49	4.016,35	0,89	326,27	
		0,00	12.838,24																						
<b>total comarques</b>	<b>188.878</b>	<b>12.838,24</b>	<b>5.558,50</b>	<b>4.982,32</b>	<b>4.029,66</b>	<b>3.739,66</b>	<b>4.712,08</b>	<b>302,33</b>	<b>353,29</b>	<b>21,33</b>	<b>222,31</b>	<b>6.275,28</b>	<b>81,08</b>	<b>226,45</b>	<b>43.342,53</b>	<b>48,13</b>	<b>0,00</b>	<b>4.013,54</b>	<b>42.699,76</b>	<b>46.713,29</b>	<b>51,87</b>	<b>90.055,82</b>	<b>1,31</b>	<b>476,79</b>	
RS/RM % Comarques		14,26	6,17	5,53	4,47	4,15	5,23	0,34	0,39	0,02	0,25	6,97	0,09	0,25	48,13				51,87		100,00				
<b>TOTAL CATALUNYA</b>	<b>7.553.650</b>	<b>379.685,05</b>	<b>102.208,58</b>	<b>262.427,50</b>	<b>158.240,87</b>	<b>127.574,39</b>	<b>161.536,39</b>	<b>17.786,28</b>	<b>5.337,78</b>	<b>1.168,42</b>	<b>5.876,55</b>	<b>117.796,64</b>	<b>2.170,73</b>	<b>20.006,66</b>	<b>1.361.815,86</b>	<b>37,95</b>			<b>2.227.006,48</b>	<b>62,05</b>	<b>3.588.822,35</b>	<b>1,30</b>	<b>475,11</b>		
RS/RM % Catalunya		10,58	2,85	7,31	4,41	3,55	4,50	0,50	0,15	0,03	0,16	3,28	0,06	0,56	37,95				62,05		100,00				
VARIACIÓ 12/13 %	0,23	-2,46	2,72	-17,53	-6,49	-5,76	-1,97	-11,28	-14,67	1,35	-11,72	-4,47	8,95	-19,75	-6,77				-2,12		-3,94				

totes les dades són tones

Tancament de dades: 13.06.2014

Font de les dades: Ens locals responsables de les recollides de residus municipals

<sup>1</sup>Destí primari de la Fracció Resta: Tipus de tractament a la que està destinat la Fracció Resta recollida pels ens locals, sense tenir en compte p ossibles desviaments posteriors i fluxos secundaris procedents de pretractaments.

<sup>2</sup>AUTOCOMPOSTATGE: inclou FORM i Fracció Vegetal, el desglossament per municipi encara no està disponible

<sup>3</sup>Les dades de RAEE no seran disponibles abans del 30 de juny. Les dades territorialitzades corresponen a la informació facilitada per les deixalleries. S'ha estimat una generació total similar a la de l'any 2012 i s'ha comptabilitzat la diferència a l'apartat de no territorialitzables.

<sup>4</sup>ALTRES RECOLLIDES SELECTIVES: Bateria, fibrociment, olis minerals, piles, medicaments, pneumàtics i altres residus valoritzables recollits en punts específics i en deixalleries (vegeu taula: Desglossament d'Altres Recollides Selectives)

<sup>5</sup>INCINERACIÓ: Les quantitats enviades a Incineració com destí primari han disminuït, perquè la Fracció Resta és sotmet paulatinament a tractament previ i que a les incineradores entra rebuig de plantes de tractament en lloc de Fracció Resta, com consta a la taula de "Gestió Final de la Fracció Resta i del Rebuig de Tractament dels Residus Municipals"

<sup>6</sup>Origen no desglossable: el tipus de recollida no permet distingir si els residus són d'origen domèstic, comercial, o de serveis municipals

<sup>7</sup>No territorialitzables: Residus municipals procedents de recollides complementàries que no permeten identificar el municipi on es generen.

## Desglossament d'Altres Recollides Selectives

Any: 2013

### Demarcació de TERRES DE L'EBRE

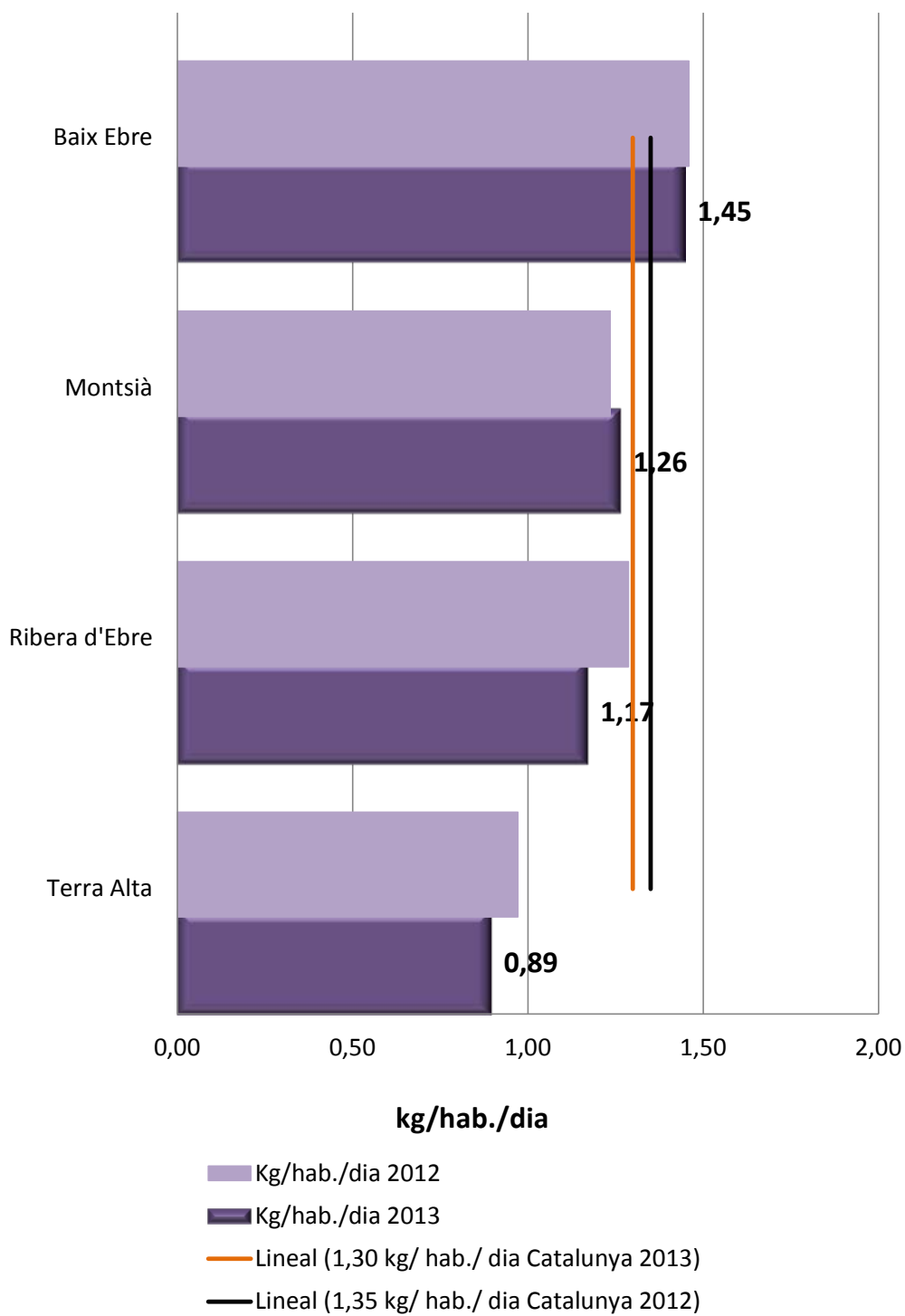
COMARCA	Població	BATERIES	FIBRO-CIMENT	MEDICAMENTS	OLIS MINERALS	PILES	PNEUMÀTICS	CABLES SENSE SUBST. PERI.	CABLES AMB SUBST. PERI.	ENVASOS BUI TS AMB SUBST. PERI.	PLÀSTIC (NO ENVÀS)	ALTRES VALORITZABLES	TOTAL ALTRES
Baix Ebre	81.514	0,00	0,00	6,63	5,96	4,22	0,00	0,00	0,00	1,59	20,92	0,00	39,32
Montsià	71.577	1,26	0,00	5,66	8,50	4,23	0,00	0,00	0,00	0,53	23,82	0,00	44,00
Ribera d'Ebre	23.477	0,00	0,00	0,00	3,66	1,68	4,27	0,00	0,00	0,00	3,45	126,40	139,47
Terra Alta	12.310	0,00	0,00	1,85	0,03	0,49	0,03	0,00	0,00	0,00	0,00	1,28	3,66
<b>Total Demarcació</b>	<b>188.878</b>	<b>1,26</b>	<b>0,00</b>	<b>14,14</b>	<b>18,15</b>	<b>10,61</b>	<b>4,30</b>	<b>0,00</b>	<b>0,00</b>	<b>2,12</b>	<b>48,19</b>	<b>127,68</b>	<b>226,45</b>

totes les dades són tones

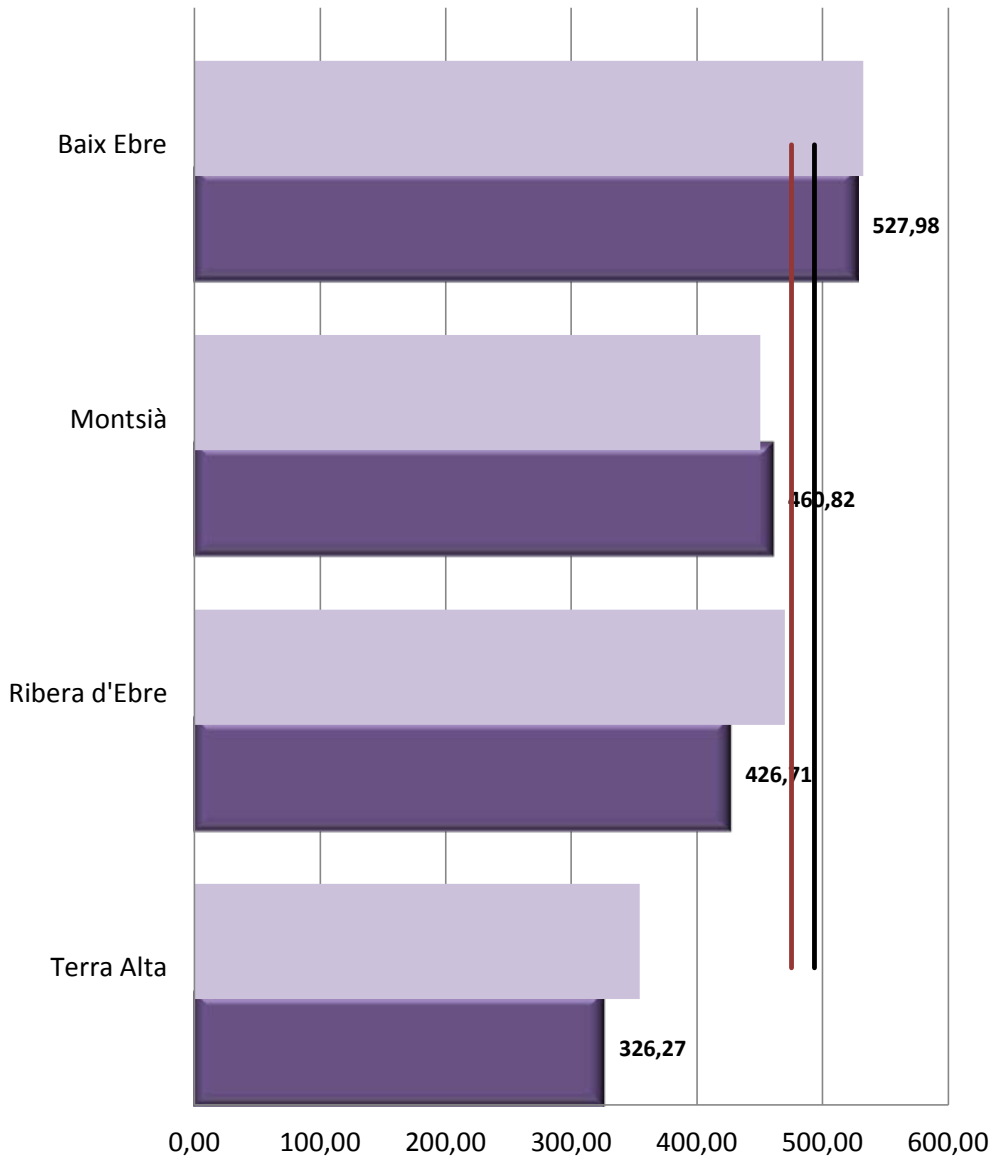
tancament de dades: 02.07.2014

<sup>1</sup> ALTRES RESIDUS VALORITZABLES: Residus varis recollits a deixalleries que no pertanyen a cap categoria establerta, com per exemple rebuig, porexpan, pa sec, etc.

## GENERACIÓ DE RESIDUS MUNICIPALS 2013, DEMARCATIÓ TERRES DE L'EBRE, EXPRESSADA EN KG/HAB./DIA



**GENERACIÓ DE RESIDUS MUNICIPALS 2013,  
 DEMARCACIÓ TERRES DE L'EBRE, EXPRESSADA EN  
 KG/HAB./ANY**



**kg/hab./any**

■ kg/hab./any 2012

■ Kg/hab./any 2013

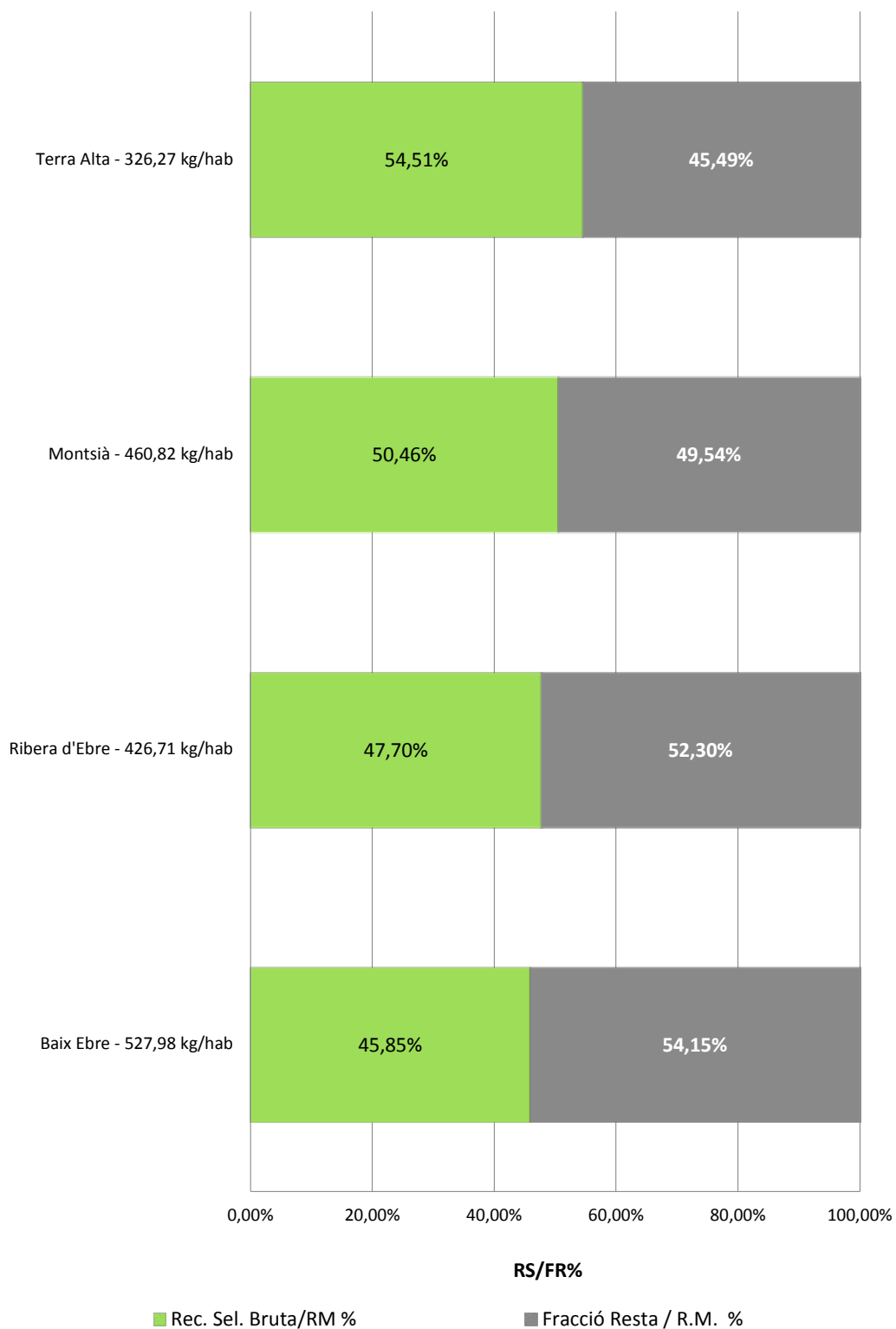
— Lineal (475,11 kg/ hab./ any Catalunya 2013)

— Lineal (493,47 kg/ hab./ any Catalunya 2012)

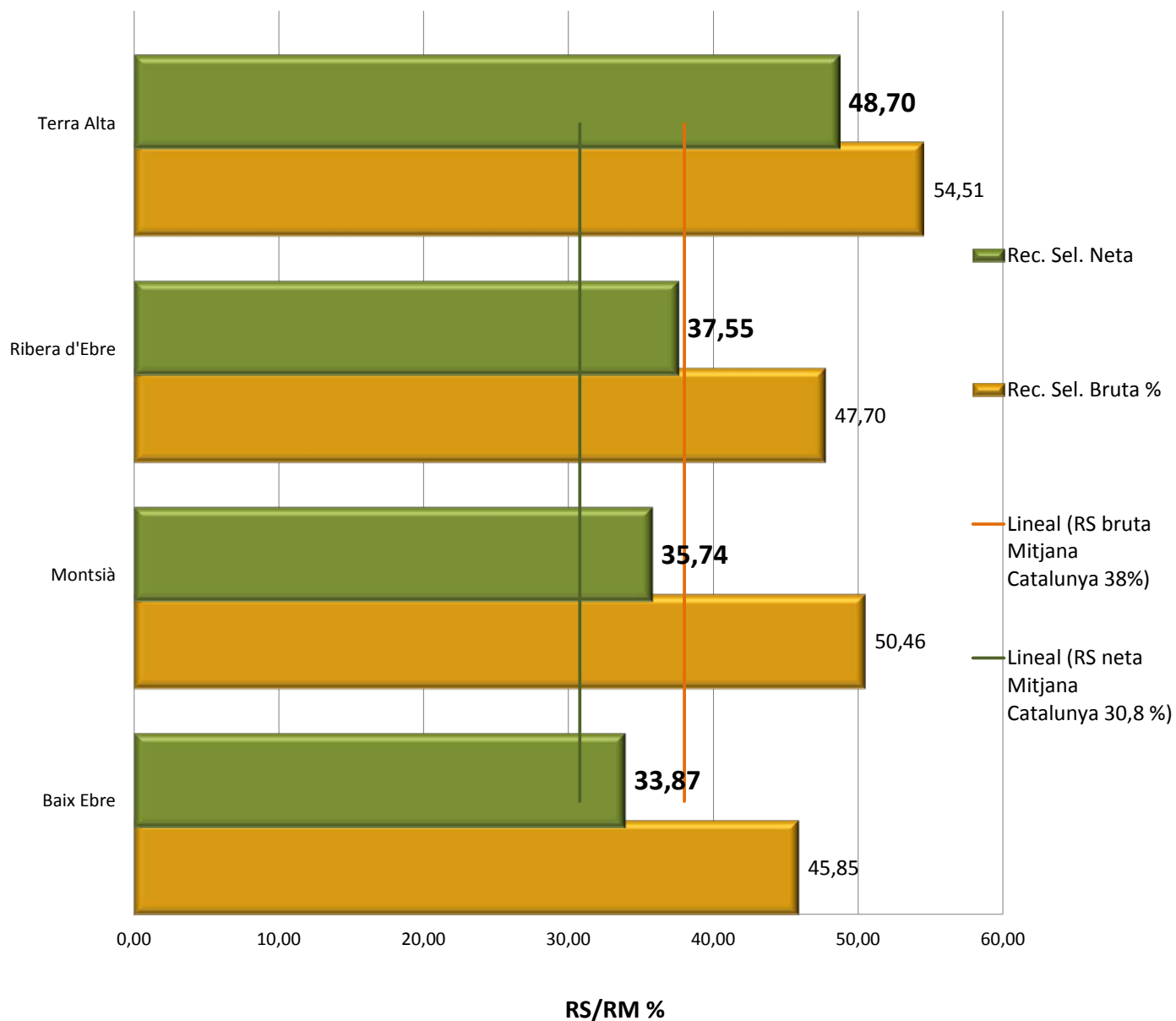
**GENERACIÓ RELACIONADA AMB LA RECOLLIDA SELECTIVA BRUTA I  
FRACCIÓ RESTA 2013, EXPRESSADA EN KG/HAB./ANY, DEMARCACIÓ  
TERRES DE L'EBRE**



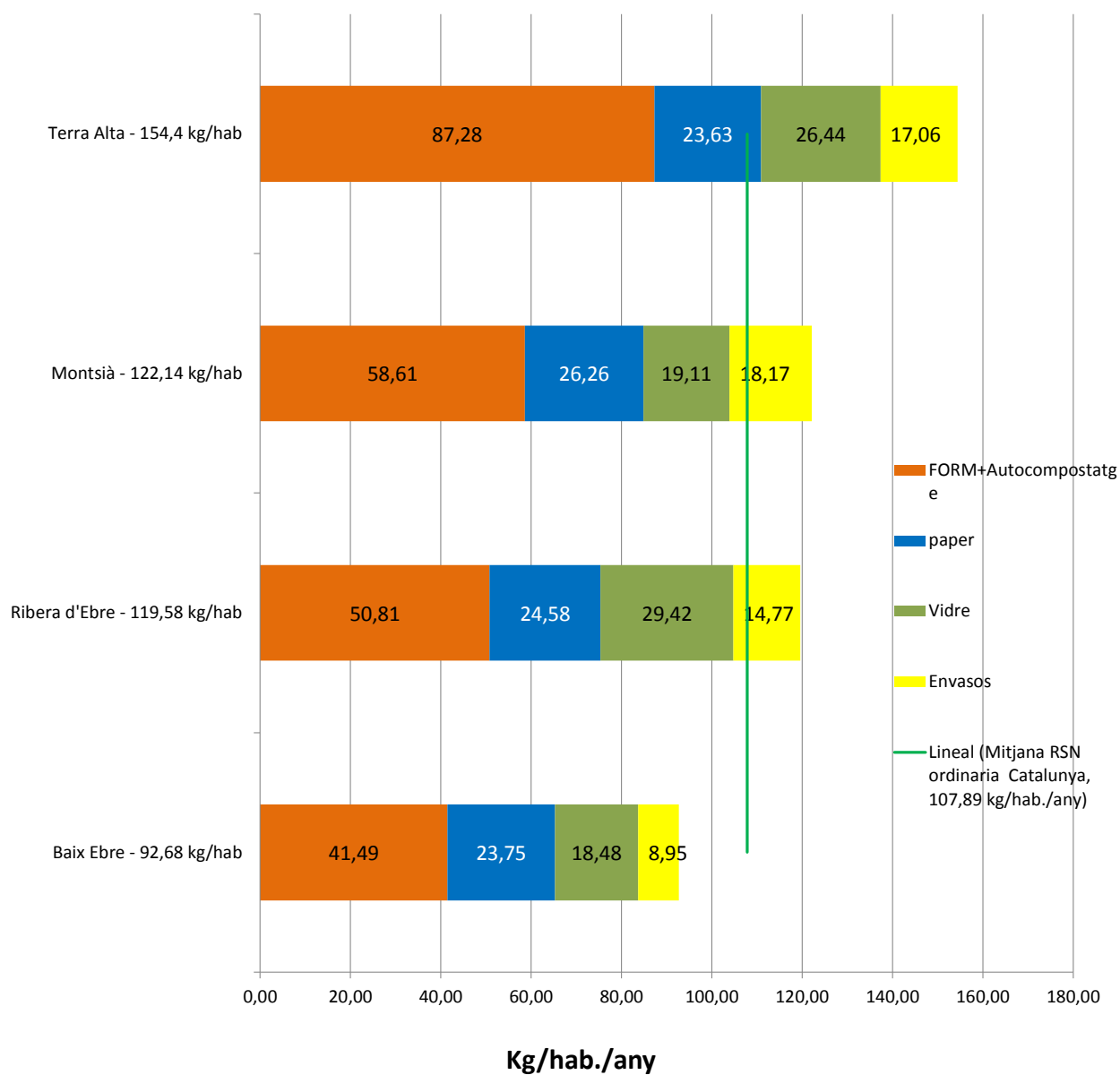
### RELACIÓ ENTRE RECOLLIDA SELECTIVA BRUTA I FRACCIÓ RESTA 2013, EXPRESSADA EN %, DEMARCACIÓ TERRES DE L'EBRE



## RECOLLIDA SELECTIVA NETA I BRUTA 2013, EXPRESSADA EN %, DEMARCACIÓ TERRES DE L'EBRE

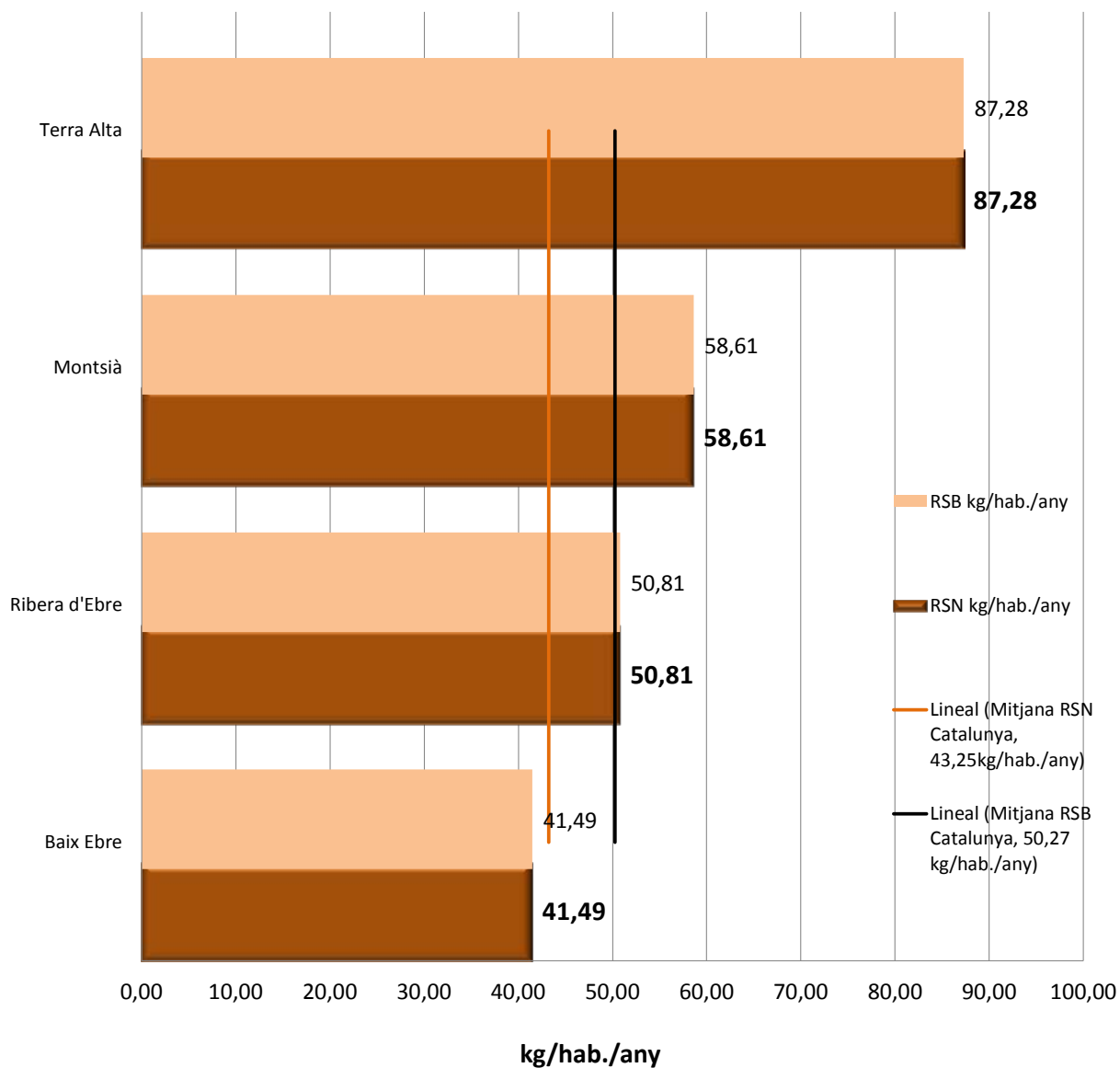


**RECOLLIDA SELECTIVA NETA DE LES FRACCIONS ORDINÀRIES  
DEMARCACIÓ TERRES DE L'EBRE  
ANY 2013**

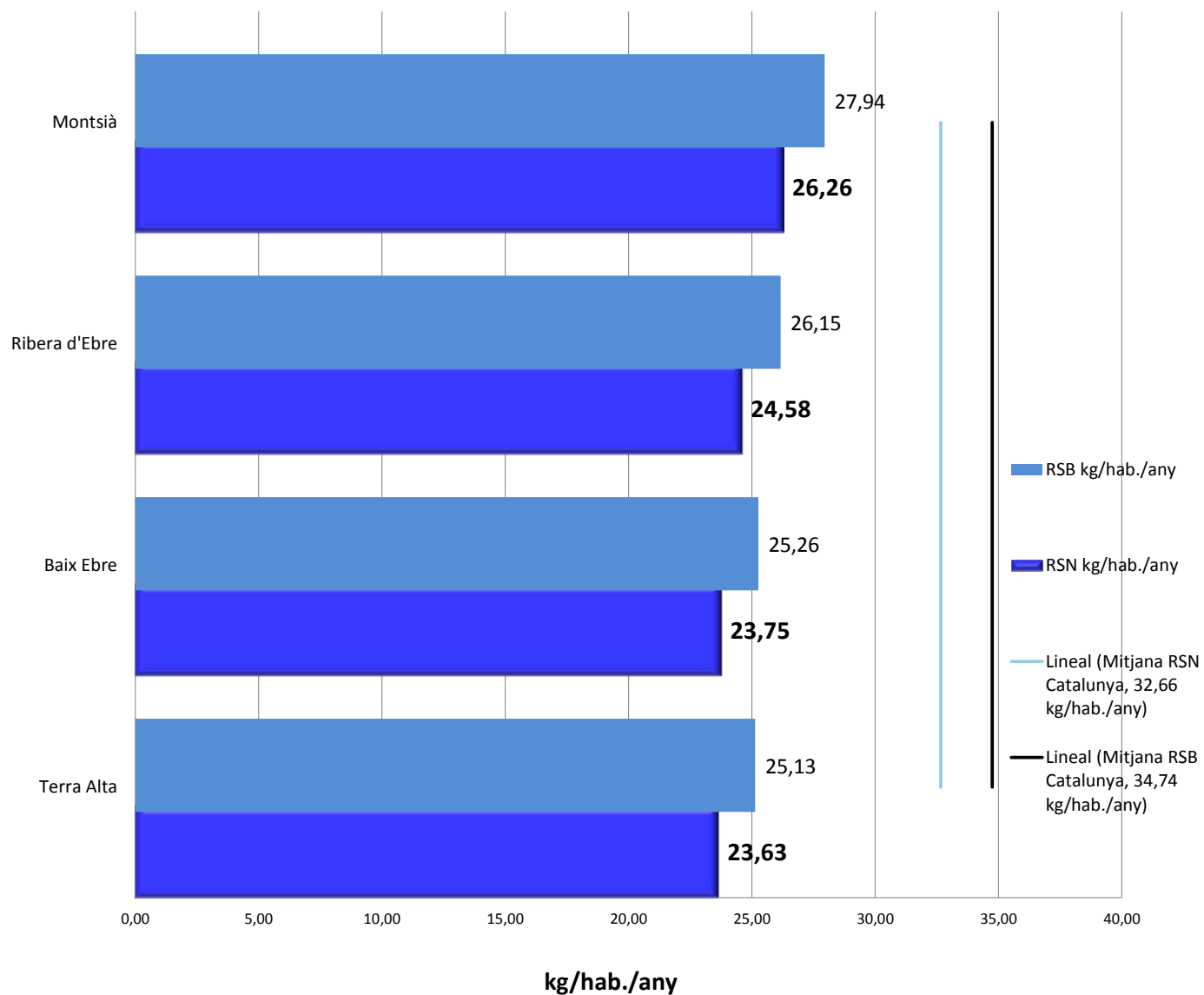




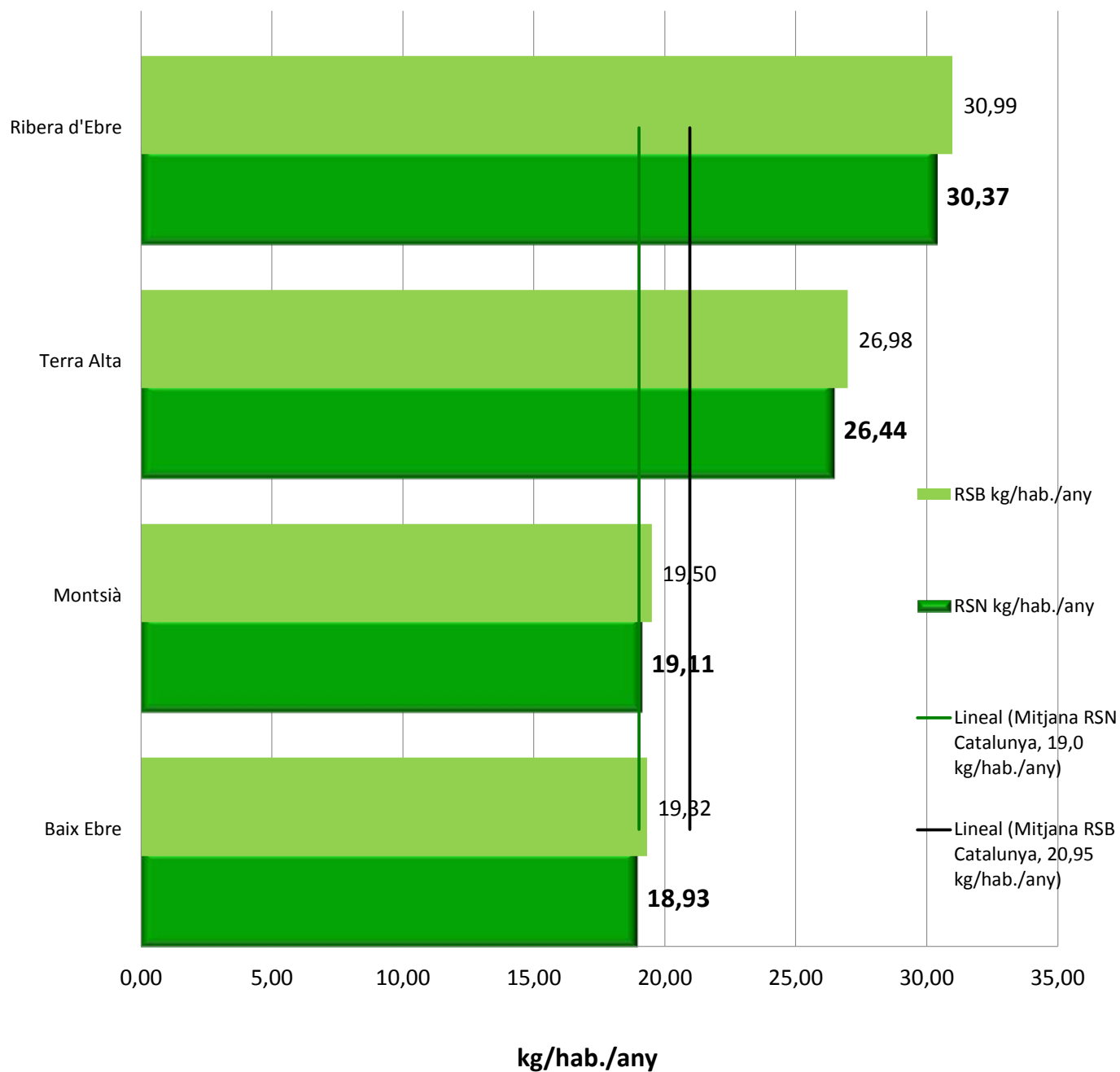
### RECOLLIDA SELECTIVA BRUTA I NETA DE LA FORM 2013, DEMARCACIÓ TERRES DE L'EBRE EXPRESSADA EN KG/HAB./ANY



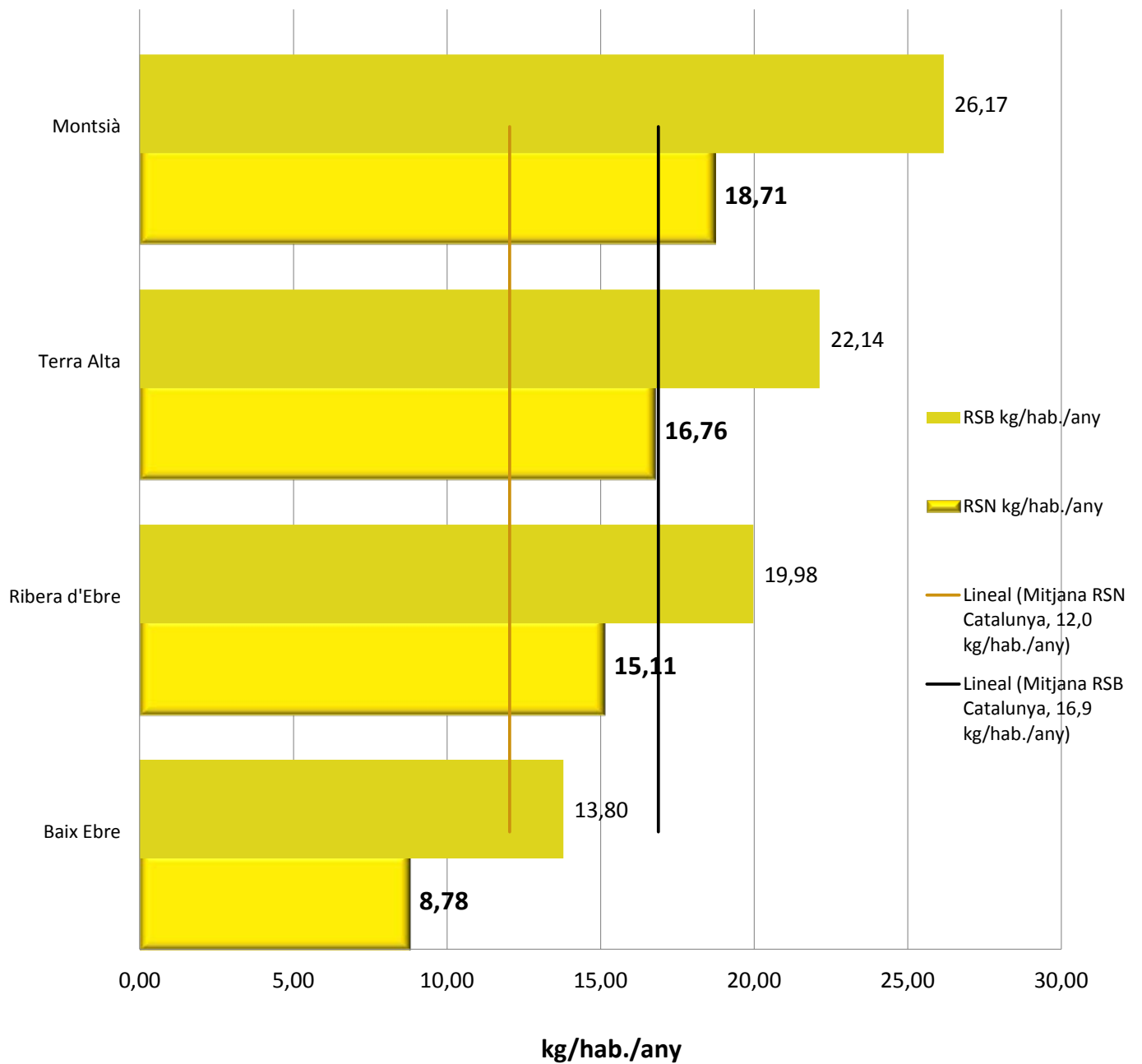
### RECOLLIDA SELECTIVA BRUTA I NETA PAPER I CARTRÓ 2013, DEMARCACIÓ TERRES DE L'EBRE, EXPRESSADA EN KG/HAB./ANY



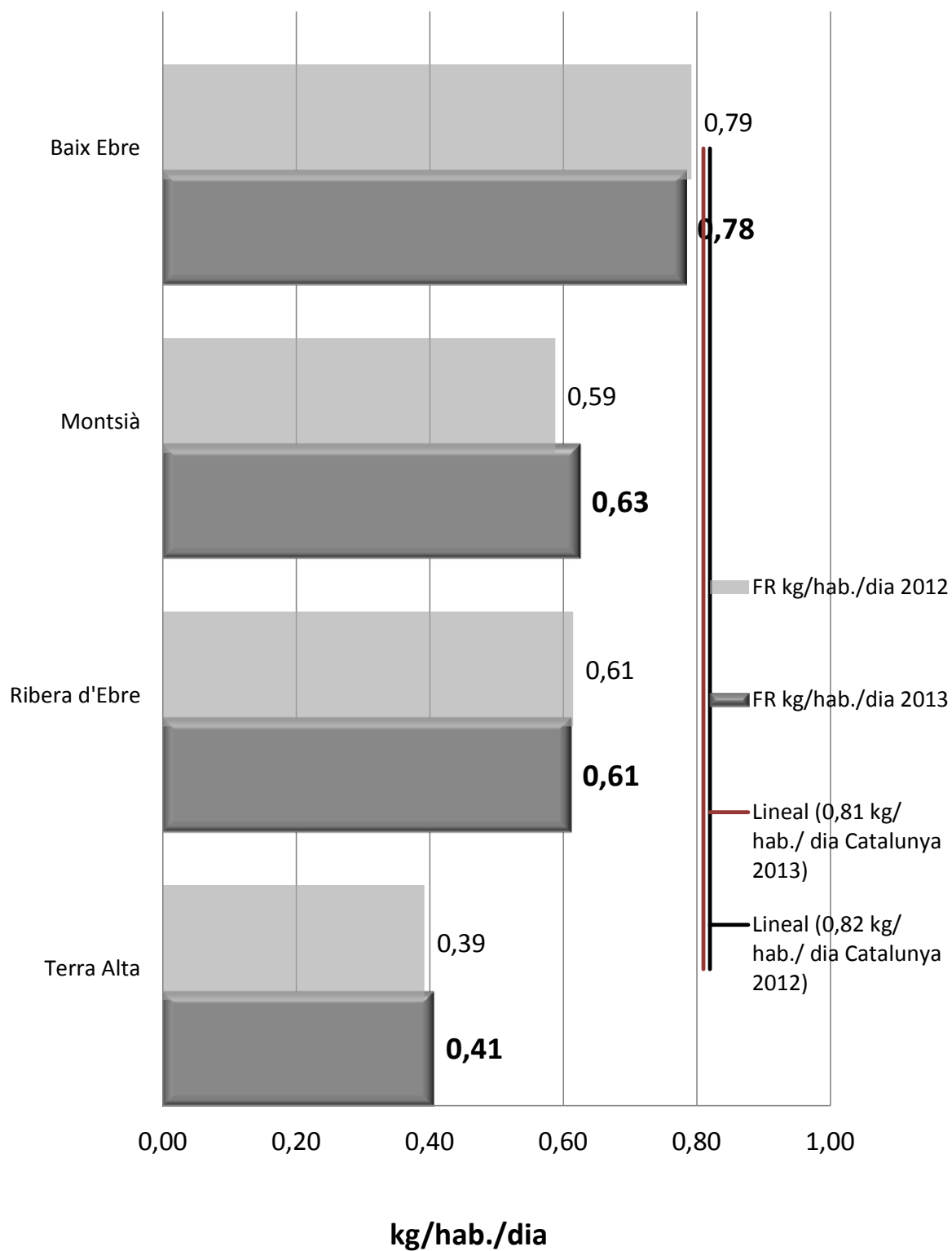
**RECOLLIDA SELECTIVA BRUTA I NETA DE VIDRE 2013, DEMARCACIÓ TERRES DE L'EBRE, EXPRESSADA EN KG/HAB./ANY**



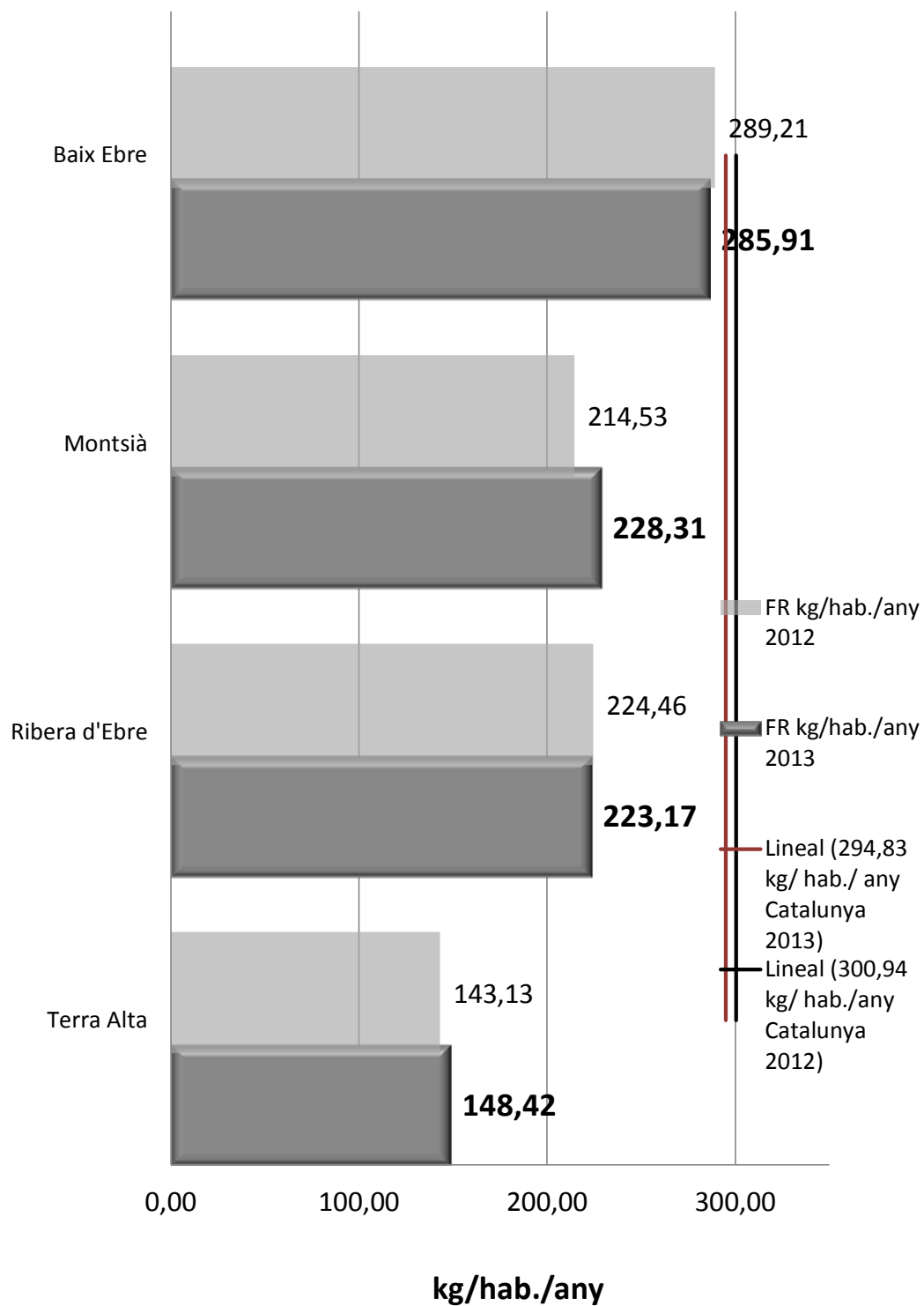
**RECOLLIDA SELECTIVA BRUTA I NETA D'ENVASOS LLEUGERS 2013, DEMARCACIÓ TERRES DE L'EBRE, EXPRESSADA EN KG/HAB./ANY**



## GENERACIÓ DE LA FRACCIÓ RESTA 2013, DEMARCACIÓ TERRES DE L'EBRE, EXPRESSADA EN KG/HAB./DIA



**GENERACIÓ DE LA FRACCIÓ RESTA 2013, DEMARCACIÓ  
TERRES DE L'EBRE, EXPRESSADA EN KG/HAB./ANY**



ESTADÍSTICA DE LA RECOLLIDA SELECTIVA BRUTA, DE LA FRACCIÓ RESTA I GENERACIÓ DE RESIDUS MUNICIPALS, ANY 2013

COMARCA: BAIX EBRE

Municipi	Població 2013	Recollida selectiva bruta															Fracció Resta		Generació RM total			
		RESIDUS BIODEGRADABLES				VIDRE total	ENVASOS LLEUGERS total	VOLUM. +FUSTA total	RAEE total <sup>2</sup>	FERRALLA total	OLIS VEGETALS total	TÈXTIL total	RUNES total	RES. ESPECIALS EN PETITES QUANTITATS total	ALTRES REC. SEL. Total <sup>3</sup>	Total RECOLLIDA SELECTIVA	R.S. / R.M. %	Total FRACCIÓ RESTA	F.R. / R.M. %	Total RESIDUS MUNICIPALS	Kg/hab/dia	Kg/hab/any
		AUTOCOM-POSTATGE <sup>1</sup>	FORM total	PODA total	PAPER I CARTRÓ total																	
ALDEA	4.414	0,00	411,02	0,00	94,03	59,64	53,78	72,07	3,99	9,23	0,08	2,43	147,80	4,23	0,78	859,08	50,69	835,54	49,31	1.694,62	1,05	383,92
ALDOVER	973	0,00	63,91	7,23	16,35	17,76	10,29	20,76	1,84	1,18	0,05	0,00	38,25	0,48	0,46	178,54	55,49	143,23	44,51	321,77	0,91	330,70
ALFARA DE CARLES	394	0,00	32,26	0,00	10,36	7,98	6,60	21,09	0,74	0,48	0,02	0,00	4,44	0,19	0,20	84,37	52,19	77,28	47,81	161,65	1,12	410,28
AMETLLA DE MAR	7.704	0,00	580,28	3.368,90	308,41	306,21	213,47	418,00	10,93	1,92	0,44	23,87	225,50	3,37	1,95	5.463,23	67,59	2.619,19	32,41	8.082,42	2,87	1.049,12
AMPOLLA	3.636	0,00	568,46	448,20	171,31	171,54	102,90	203,70	6,36	4,68	0,28	5,75	570,06	3,60	3,92	2.260,75	64,15	1.263,21	35,85	3.523,96	2,66	969,19
BENIFALLET	725	0,00	117,98	5,39	26,65	20,89	12,64	13,09	1,37	0,88	0,04	1,79	28,50	0,36	0,34	229,90	56,74	175,27	43,26	405,17	1,53	558,86
CAMARLES	3.628	0,00	313,30	0,00	78,27	67,96	48,88	66,11	2,46	0,00	0,10	4,82	31,40	0,00	0,30	613,59	46,11	717,01	53,89	1.330,60	1,00	366,76
DÉLTREBRE	12.158	0,00	842,08	677,73	267,44	219,24	136,14	367,60	24,07	15,01	1,31	17,94	1.089,03	5,89	12,09	3.675,59	47,42	4.075,42	52,58	7.751,01	1,75	637,52
PAÜLS	594	0,00	63,91	4,41	11,92	9,68	6,91	10,72	1,12	0,72	0,03	0,00	23,35	0,30	0,28	133,35	59,45	90,97	40,55	224,32	1,03	377,65
PERELLÓ	2.862	0,00	292,51	0,00	115,19	87,37	53,21	76,66	7,62	5,03	0,14	1,31	72,80	0,00	0,23	712,08	47,03	801,99	52,97	1.514,07	1,45	529,02
ROQUETES	8.297	0,00	368,71	61,66	190,46	123,79	131,41	149,80	15,66	10,08	0,44	20,27	326,13	4,11	3,91	1.406,43	42,57	1.897,00	57,43	3.303,43	1,09	398,15
TIVENYS	877	0,00	81,29	6,52	21,36	20,94	12,04	15,83	1,66	1,07	0,05	0,00	34,47	0,43	0,41	196,07	51,44	185,12	48,56	381,19	1,19	434,65
TORTOSA	33.992	0,00	870,47	112,24	705,52	432,75	317,87	436,64	42,12	32,32	1,00	8,81	650,10	16,81	13,67	3.640,29	26,49	10.100,76	73,51	13.741,05	1,11	404,24
XERTA	1.260	0,00	100,49	9,36	41,90	28,83	18,63	24,69	2,38	1,53	0,07	0,00	49,53	0,62	0,80	278,82	46,30	323,44	53,70	602,26	1,31	477,98
<b>TOTAL COMARCA</b>	<b>81.514</b>	<b>0,00</b>	<b>4.706,67</b>	<b>4.701,64</b>	<b>2.059,17</b>	<b>1.574,59</b>	<b>1.124,77</b>	<b>1.896,75</b>	<b>122,30</b>	<b>84,12</b>	<b>4,04</b>	<b>86,98</b>	<b>3.291,34</b>	<b>40,39</b>	<b>39,32</b>	<b>19.732,08</b>	<b>45,85</b>	<b>23.305,43</b>	<b>54,15</b>	<b>43.037,51</b>	<b>1,45</b>	<b>527,98</b>
<b>RS TOTAL/RM %</b>		<b>0,00</b>	<b>10,94</b>	<b>10,92</b>	<b>4,78</b>	<b>3,66</b>	<b>2,61</b>	<b>4,41</b>	<b>0,28</b>	<b>0,20</b>	<b>0,01</b>	<b>0,20</b>	<b>7,65</b>	<b>0,09</b>	<b>0,09</b>	<b>45,85</b>		<b>54,15</b>		<b>100,00</b>		
<b>TOTAL CATALUNYA</b>	<b>7.553.650</b>	<b>379.685,05</b>	<b>102.208,58</b>	<b>262.427,50</b>	<b>158.240,87</b>	<b>127.574,39</b>	<b>161.536,39</b>	<b>17.786,28</b>	<b>5.337,78</b>	<b>1.168,42</b>	<b>5.876,55</b>	<b>117.796,64</b>	<b>2.170,73</b>	<b>20.006,66</b>	<b>1.361.815,86</b>	<b>37,95</b>	<b>2.226.819,98</b>	<b>62,05</b>	<b>3.588.635,85</b>	<b>1,30</b>	<b>475,09</b>	
<b>RS/RM % Catalunya</b>		<b>10,93</b>	<b>2,85</b>	<b>7,31</b>	<b>4,41</b>	<b>3,55</b>	<b>4,50</b>	<b>0,50</b>	<b>0,15</b>	<b>0,03</b>	<b>0,16</b>	<b>3,28</b>	<b>0,06</b>	<b>0,56</b>	<b>37,95</b>		<b>62,05</b>					
<b>VARIACIÓ 11/12 %</b>	<b>-0,23</b>	<b>-2,46</b>	<b>2,72</b>	<b>-17,53</b>	<b>-6,49</b>	<b>-5,76</b>	<b>-1,97</b>	<b>-11,28</b>	<b>-14,67</b>	<b>1,35</b>	<b>-11,72</b>	<b>-4,47</b>	<b>8,95</b>	<b>-19,75</b>	<b>-6,77</b>		<b>-2,12</b>				<b>-3,94</b>	

totes les dades són tones

04.07.2014

tancament de dades:

<sup>1</sup>AUTOCOMPOSTATGE: inclou FORM i Fracció Vegetal

<sup>2</sup>Les dades de RAEE s'han calculat en base de la informació facilitada per les deixalleries i dels SIG. Les dues fonts no sempre coincideixen per diferència de criteri de comptabilització. Per això finalment s'ha optat per respectar les dades de les deixalleries i repartir la diferència al total aportat pels SIG per comarca en funció de la població.

<sup>3</sup>ALTRES RECOLLIDES SELECTIVES: Bateria, fibrociment, olis minerals, piles, medicaments, pneumàtics i altres residus valoritzables recollits en punts específics i en deixalleries (vegeu taula: Desglossament d'Altres Recollides Selectives)

## DESGLOSSAMENT D'ALTRES RECOLLIDES SELECTIVES

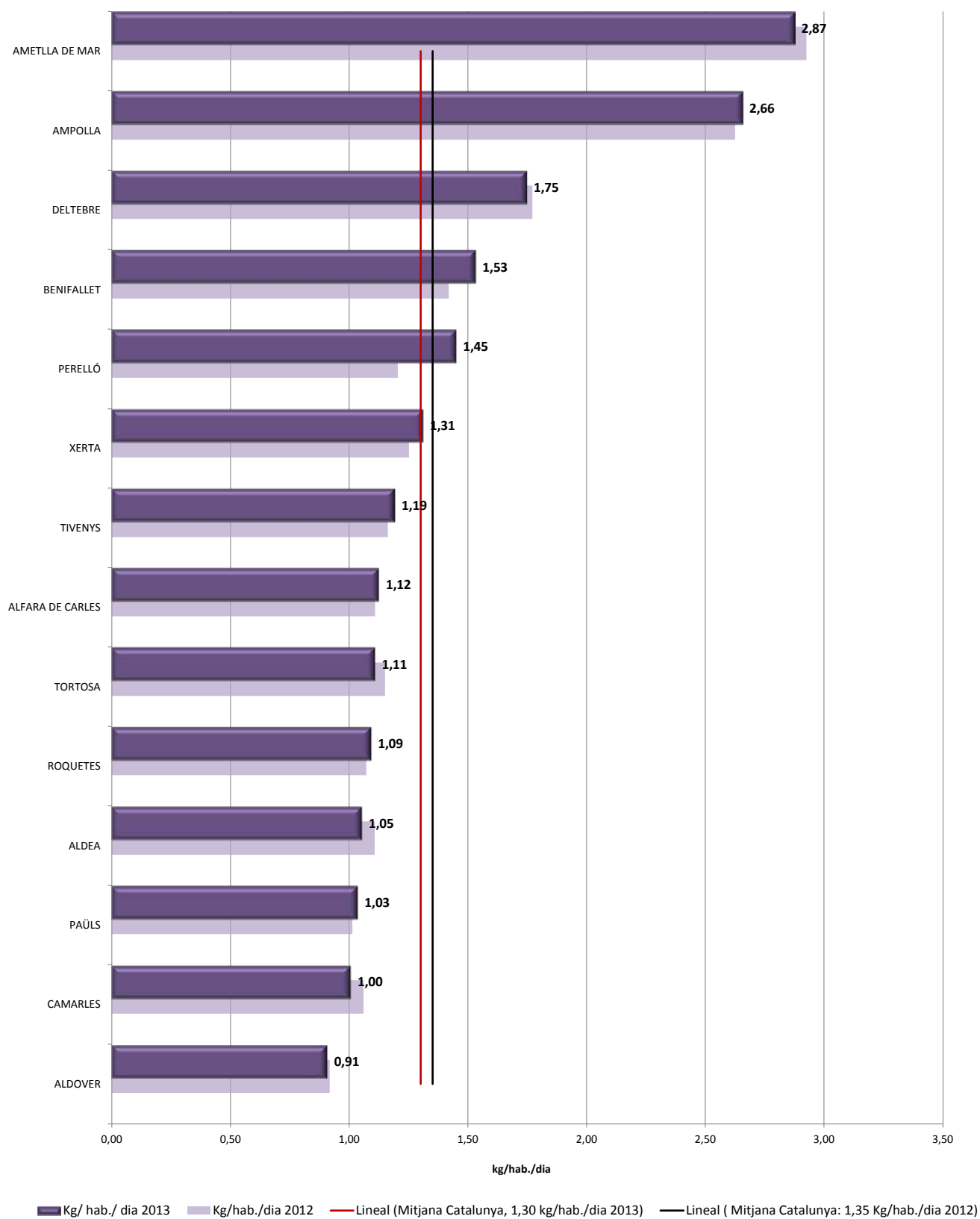
ANY: 2013

COMARCA: BAIX EBRE

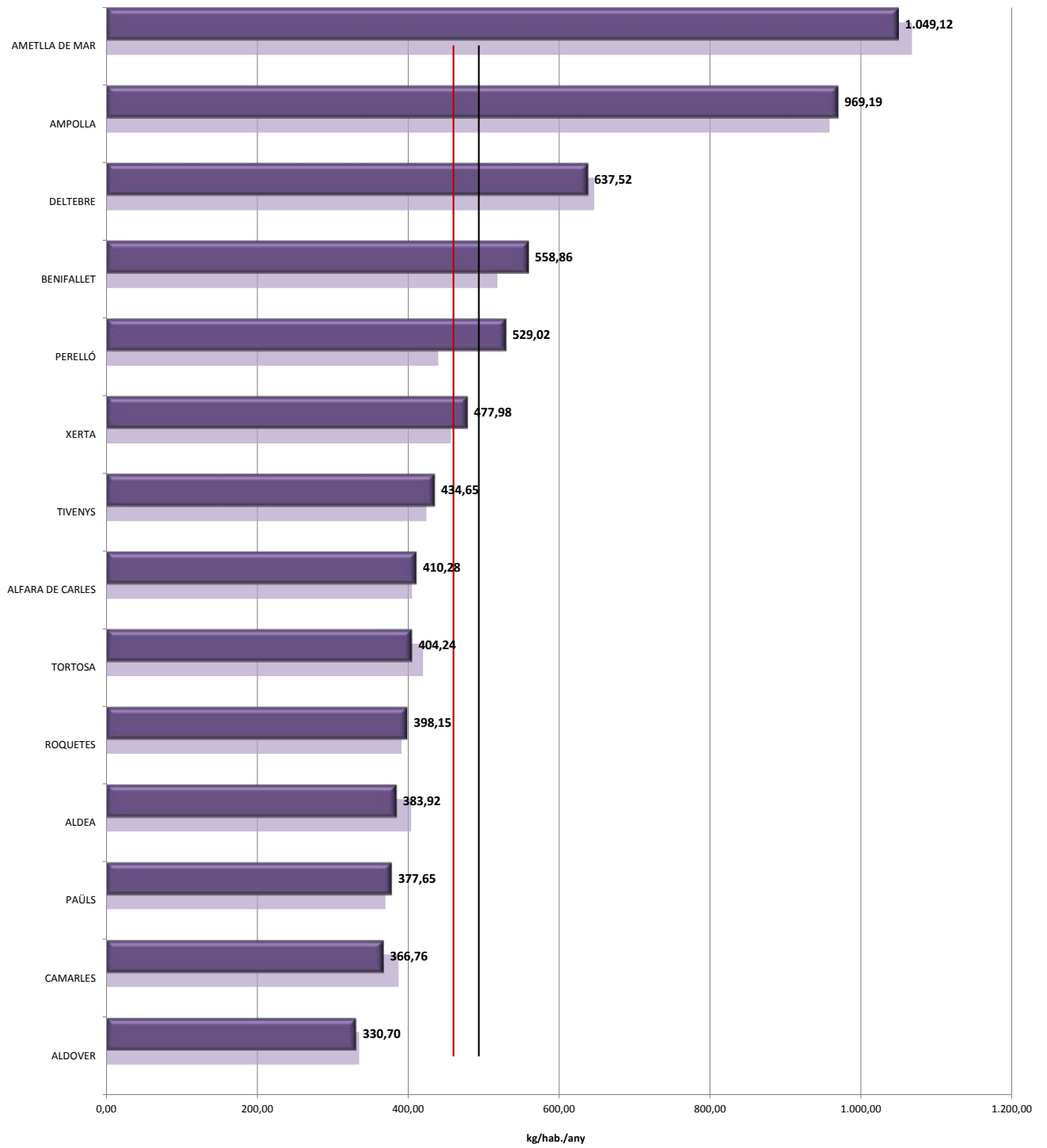
Municipi	Padró	BATERIES	FIBRO-CIMENT	MEDICAMENTS	OLIS MINERALS	PILES	PNEUMÀTICS	CABLES SENSE SUBST. PERI.	CABLES AMB SUBST. PERI.	ENVASOS BUI TS AMB SUBST. PERI.	PLÀSTIC (NO ENVÀS)	ALTRES VALORITZABLES	TOTAL ALTRES
ALDEA	4.414	0,00	0,00	0,36	0,18	0,24	0,00	0,00	0,00	0,00	0,00	0,00	0,78
ALDOVER	973	0,00	0,00	0,08	0,11	0,04	0,00	0,00	0,00	0,00	0,23	0,00	0,46
ALFARA DE CARLES	394	0,00	0,00	0,03	0,05	0,03	0,00	0,00	0,00	0,00	0,09	0,00	0,20
AMETLLA DE MAR	7.704	0,00	0,00	0,63	0,00	0,32	0,00	0,00	0,00	0,00	1,00	0,00	1,95
AMPOLLA	3.636	0,00	0,00	0,30	0,00	0,12	0,00	0,00	0,00	0,00	3,50	0,00	3,92
BENIFALLET	725	0,00	0,00	0,06	0,09	0,03	0,00	0,00	0,00	0,00	0,17	0,00	0,34
CAMARLES	3.628	0,00	0,00	0,30	0,00	0,00	0,00	0,00	0,00	0,00	0,00	0,00	0,30
DELTEBRE	12.158	0,00	0,00	0,99	2,63	0,62	0,00	0,00	0,00	1,59	6,26	0,00	12,09
PAÛLS	594	0,00	0,00	0,05	0,07	0,02	0,00	0,00	0,00	0,00	0,14	0,00	0,28
PERELLÓ	2.862	0,00	0,00	0,23	0,00	0,00	0,00	0,00	0,00	0,00	0,00	0,00	0,23
ROQUETES	8.297	0,00	0,00	0,68	0,97	0,35	0,00	0,00	0,00	0,00	1,92	0,00	3,91
TIVENYS	877	0,00	0,00	0,07	0,10	0,04	0,00	0,00	0,00	0,00	0,20	0,00	0,41
TORTOSA	33.992	0,00	0,00	2,77	1,62	2,16	0,00	0,00	0,00	0,00	7,12	0,00	13,67
XERTA	1.260	0,00	0,00	0,10	0,15	0,25	0,00	0,00	0,00	0,00	0,29	0,00	0,80
<b>Total Comarca</b>	<b>81.514</b>	<b>0,00</b>	<b>0,00</b>	<b>6,63</b>	<b>5,96</b>	<b>4,22</b>	<b>0,00</b>	<b>0,00</b>	<b>0,00</b>	<b>1,59</b>	<b>20,92</b>	<b>0,00</b>	<b>39,32</b>
<b>Total Catalunya</b>	<b>7.553.650</b>	<b>262,14</b>	<b>305,82</b>	<b>697,07</b>	<b>454,30</b>	<b>567,62</b>	<b>561,84</b>	<b>17,53</b>	<b>0,84</b>	<b>82,65</b>	<b>2.126,44</b>	<b>14.930,42</b>	<b>20.006,66</b>



**GENERACIÓ DE RESIDUS 2013, EXPRESSADA EN KG/HAB./DIA,  
COMARCA: BAIX EBRE**

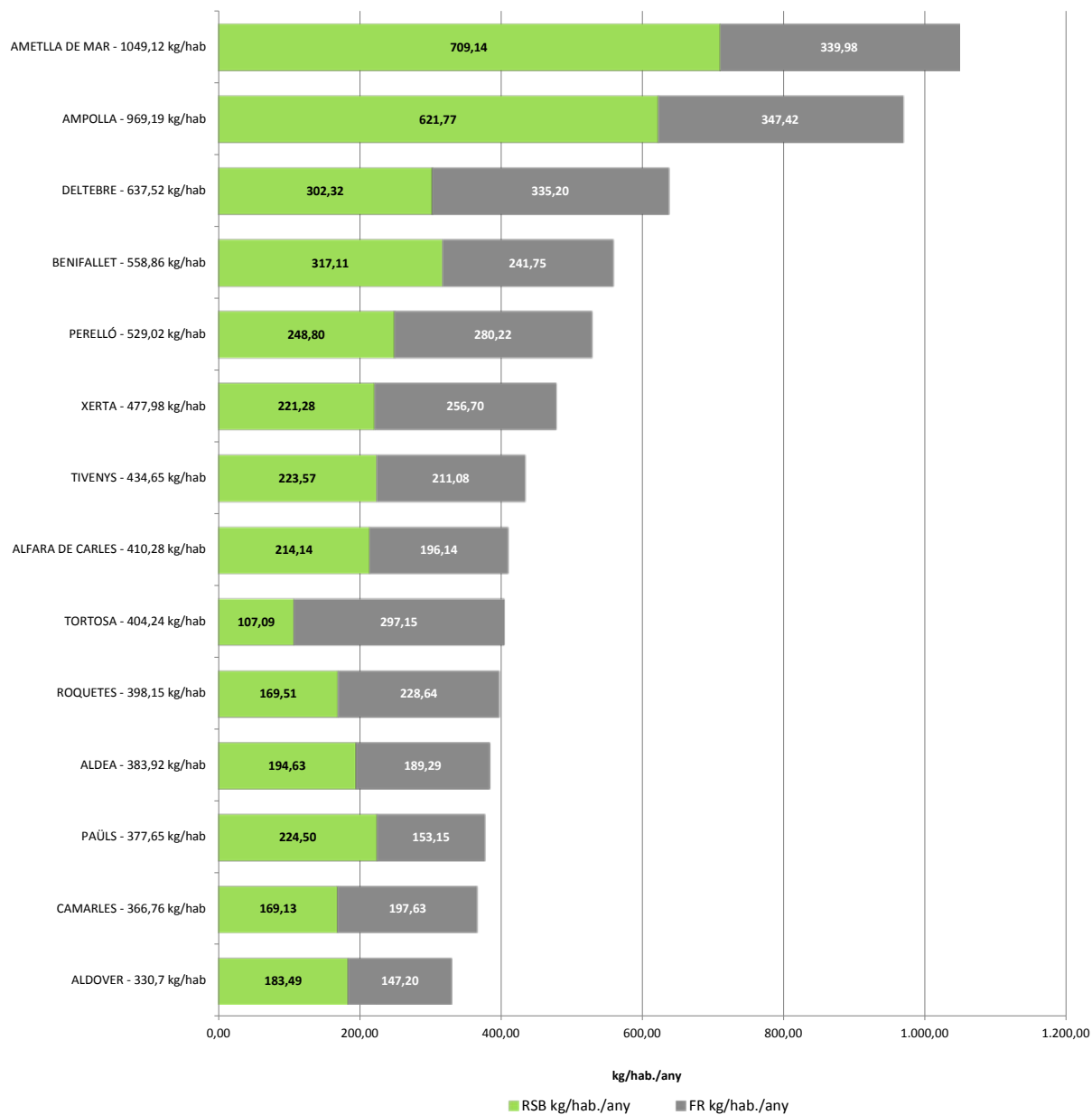


**GENERACIÓ DE RESIDUS 2013, EXPRESSADA EN KG/HAB./ANY,  
COMARCA: BAIX EBRE**

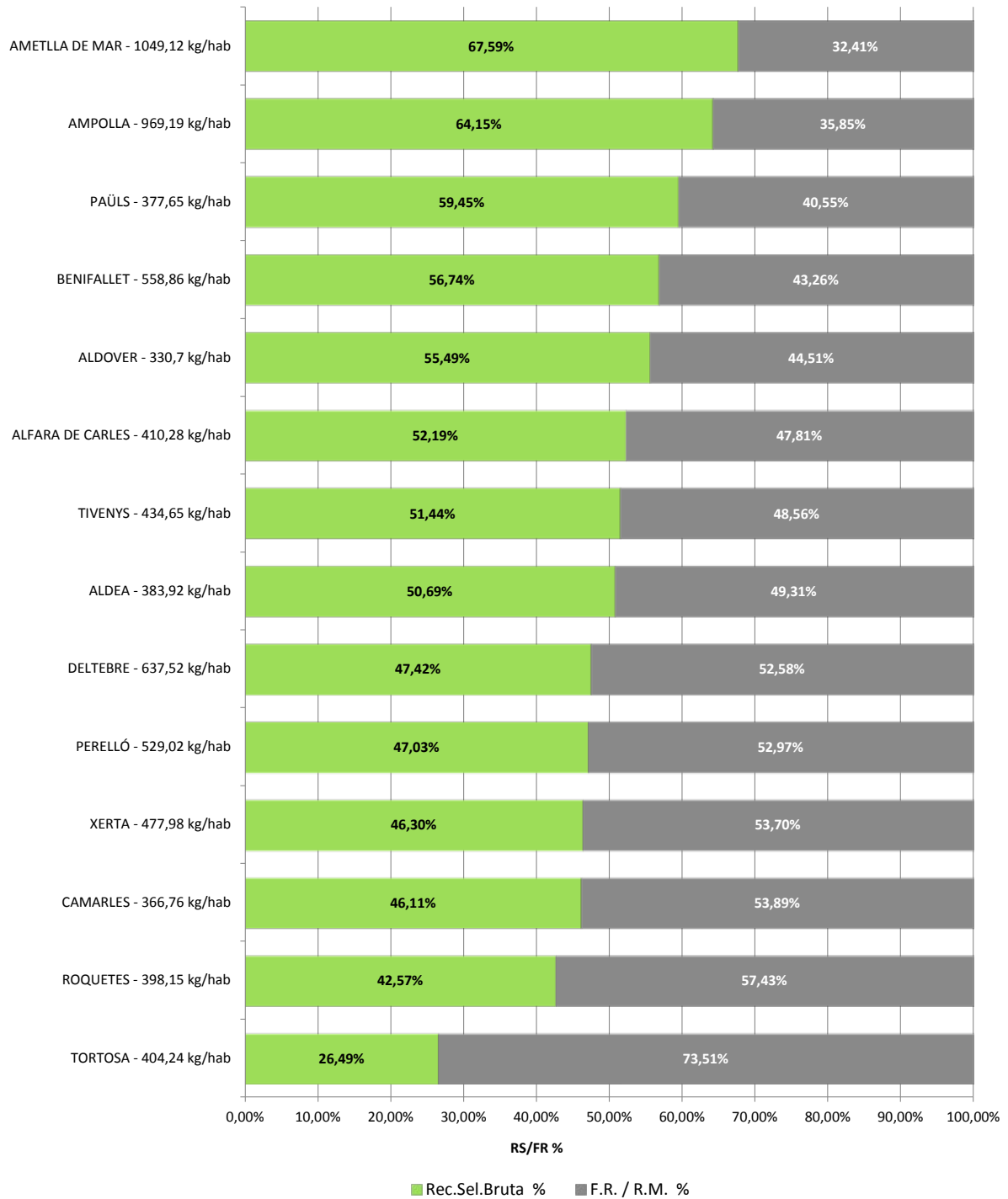


kg/hab./any 2013
  Kg/hab./any 2012
  Lineal (Mitjana Catalunya 460,04 Kg/ hab./any 2013)
  Lineal (Mitjana Catalunya 493,47 kg/hab./any 2012)

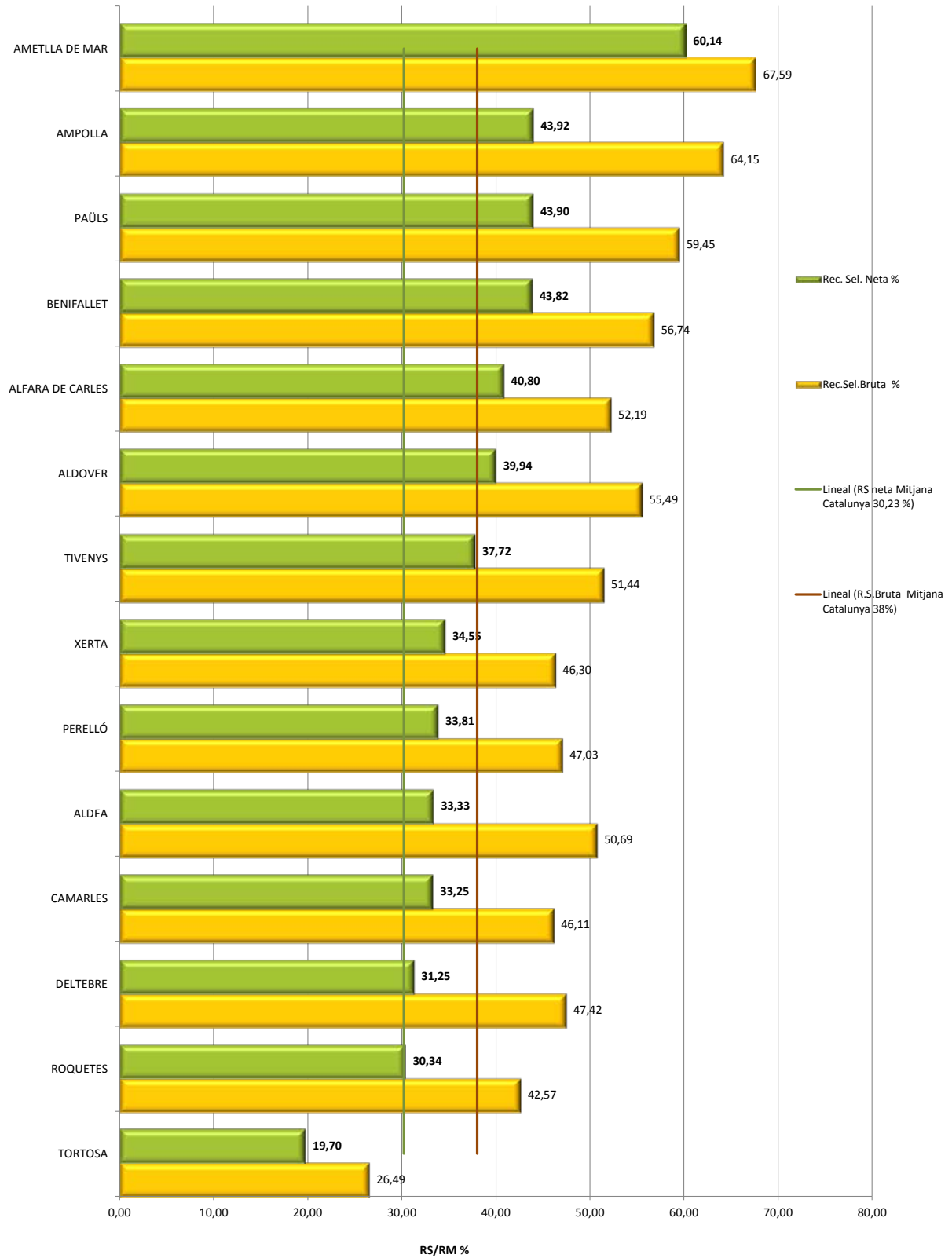
**GENERACIÓ RELACIONADA AMB RECOLLIDA SELECTIVA BRUTA I FRACCIÓ RESTA 2013,  
EXPRESSADA EN KG/HAB./ANY  
COMARCA: BAIX EBRE**



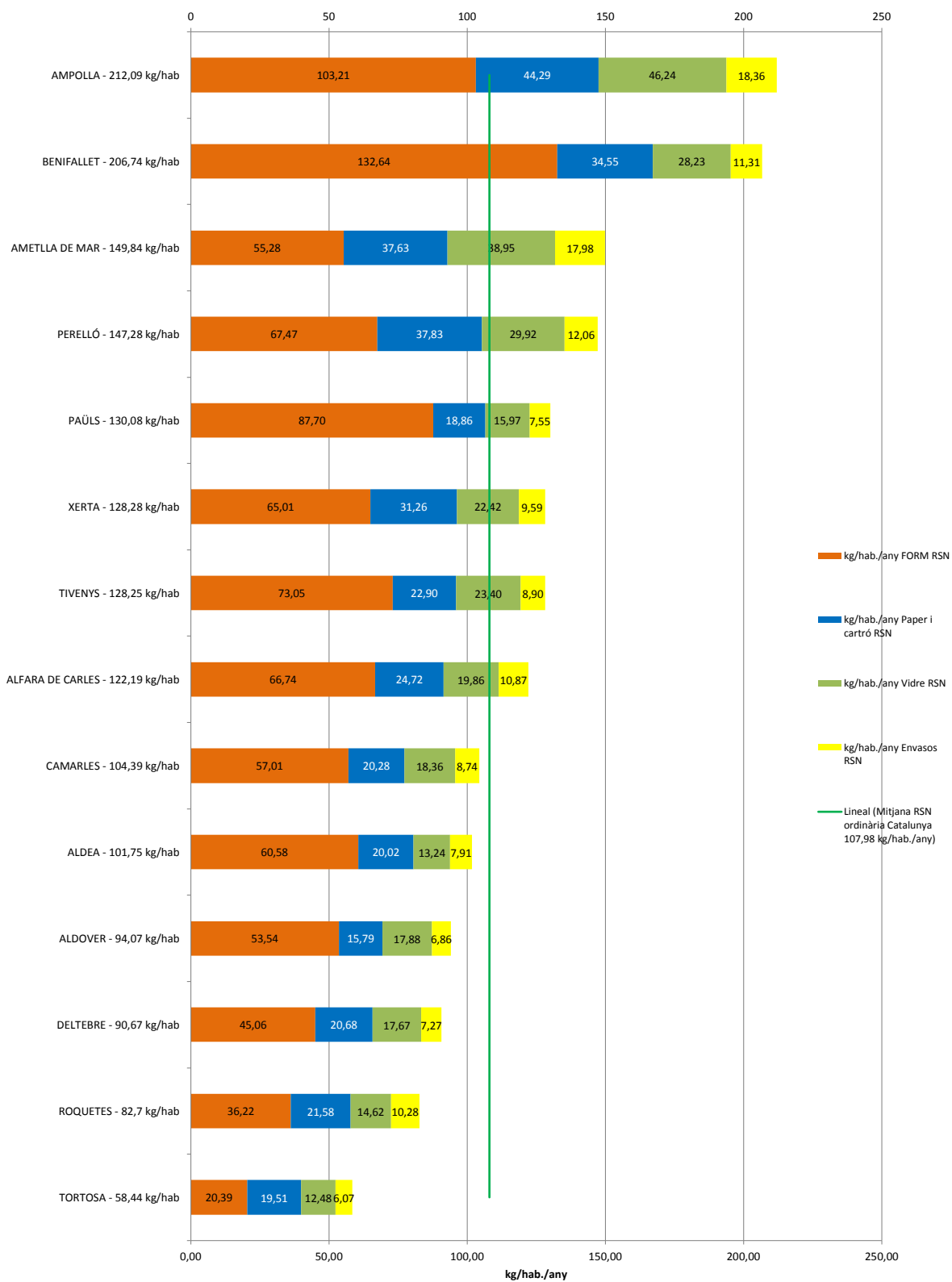
**RELACIÓ ENTRE RECOLLIDA SELECTIVA BRUTA I FRACCIÓ RESTA 2013,  
EXPRESSADA EN %  
COMARCA: BAIX EBRE**



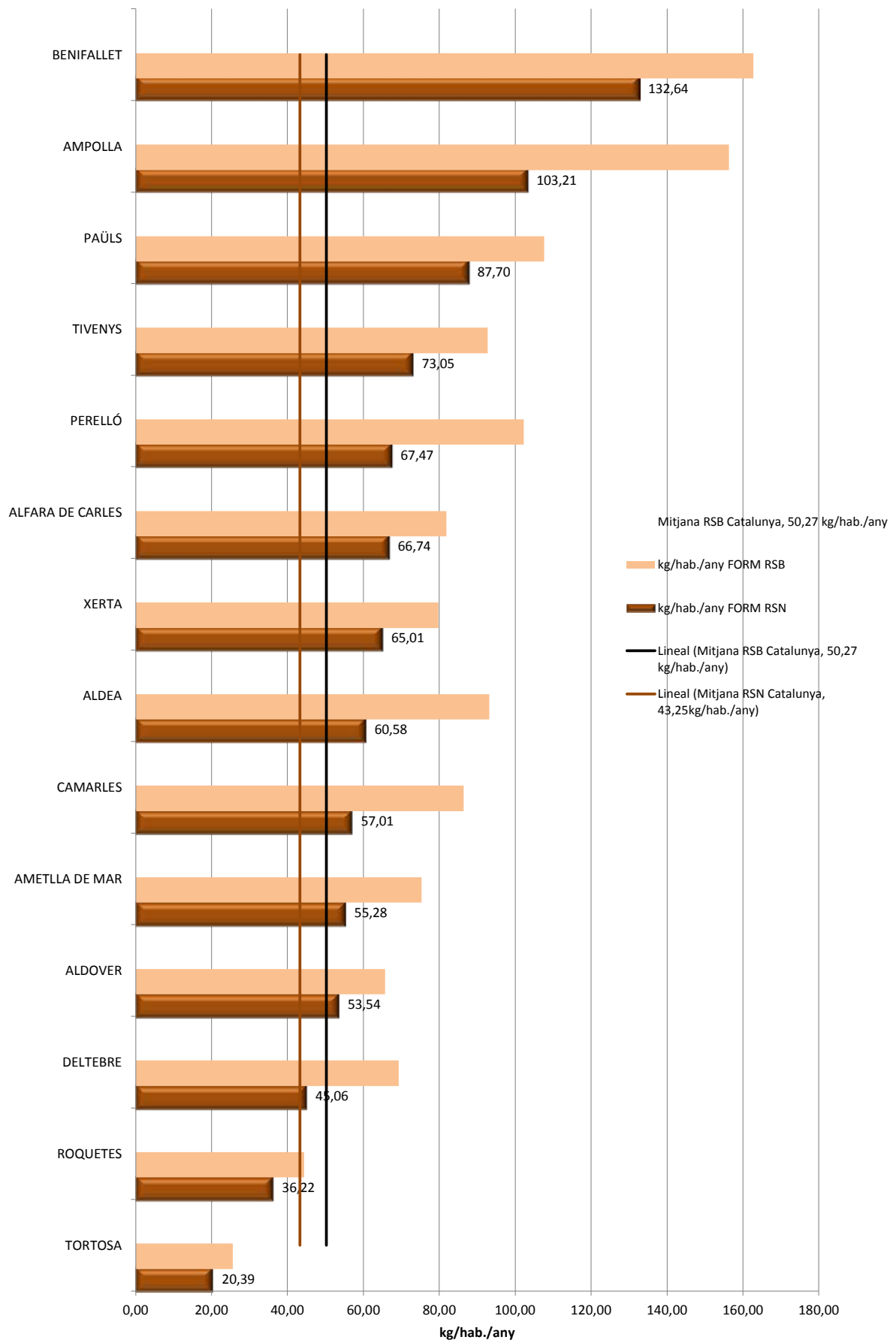
**RECOLLIDA SELECTIVA BRUTA I NETA 2013, EXPRESSADA EN %  
COMARCA: BAIX EBRE**



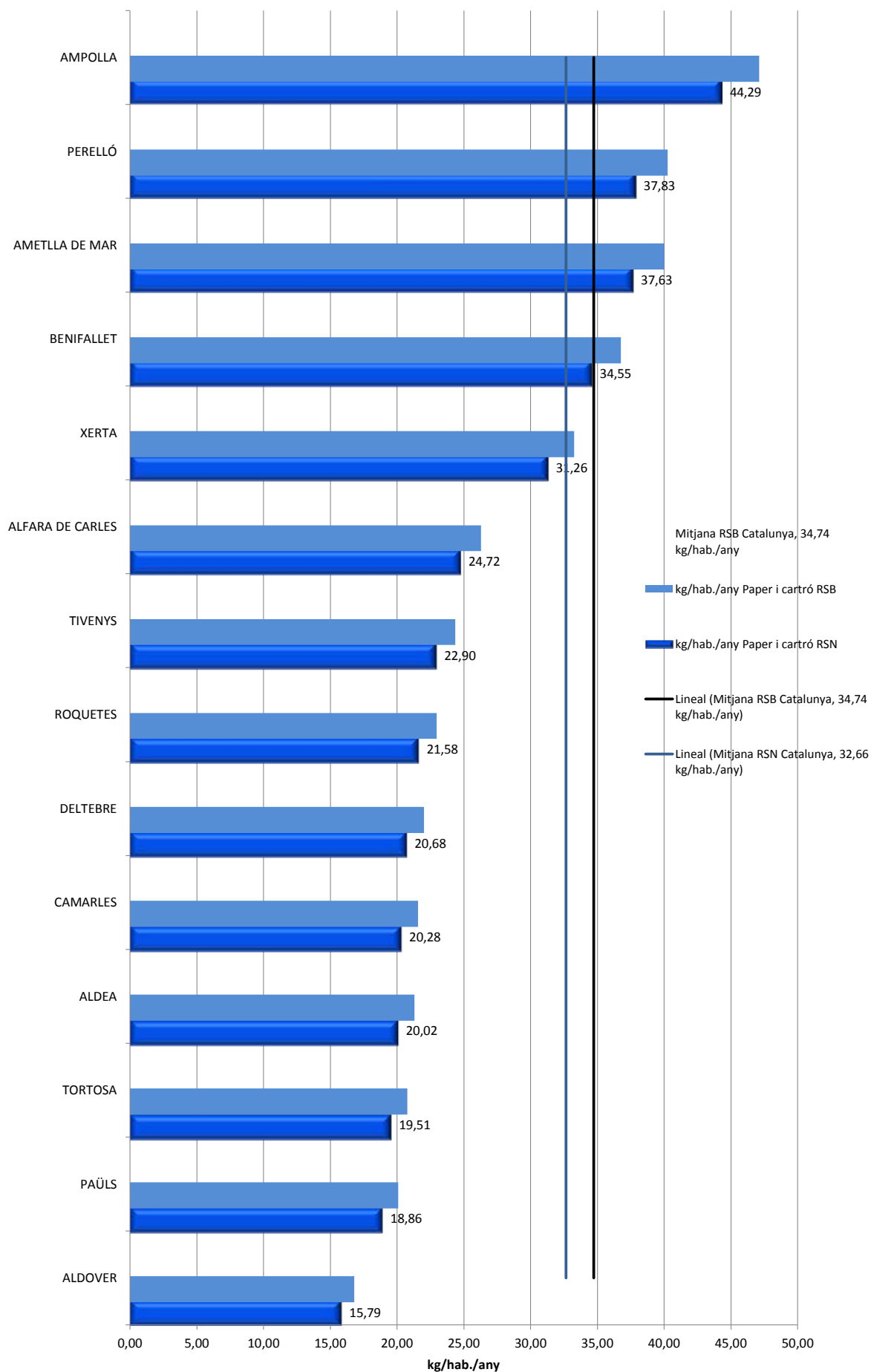
**RECOLLIDA SELECTIVA NETA ORDINÀRIA, ANY 2013, EXPRESSADA EN KG/HAB./ANY  
COMARCA: BAIX EBRE**



**RECOLLIDA SELECTIVA BRUTA I NETA DE FORM, 2013,  
COMARCA: BAIX EBRE, EXPRESSADA EN KG/HAB./ANY**

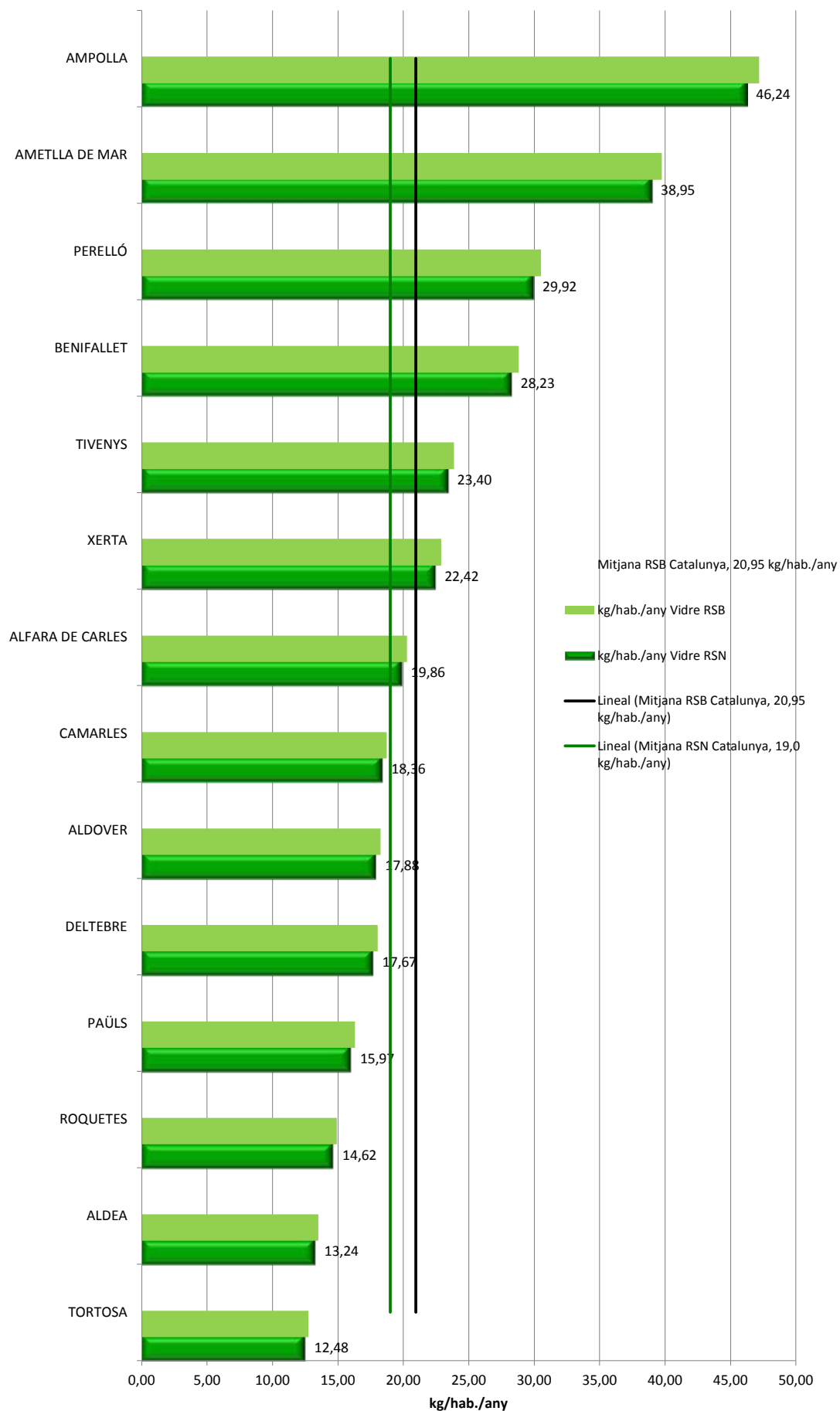


**RECOLLIDA SELECTIVA BRUTA I NETA DE PAPER, 2013,  
COMARCA: BAIX EBRE, EXPRESSADA EN KG/HAB./ANY**

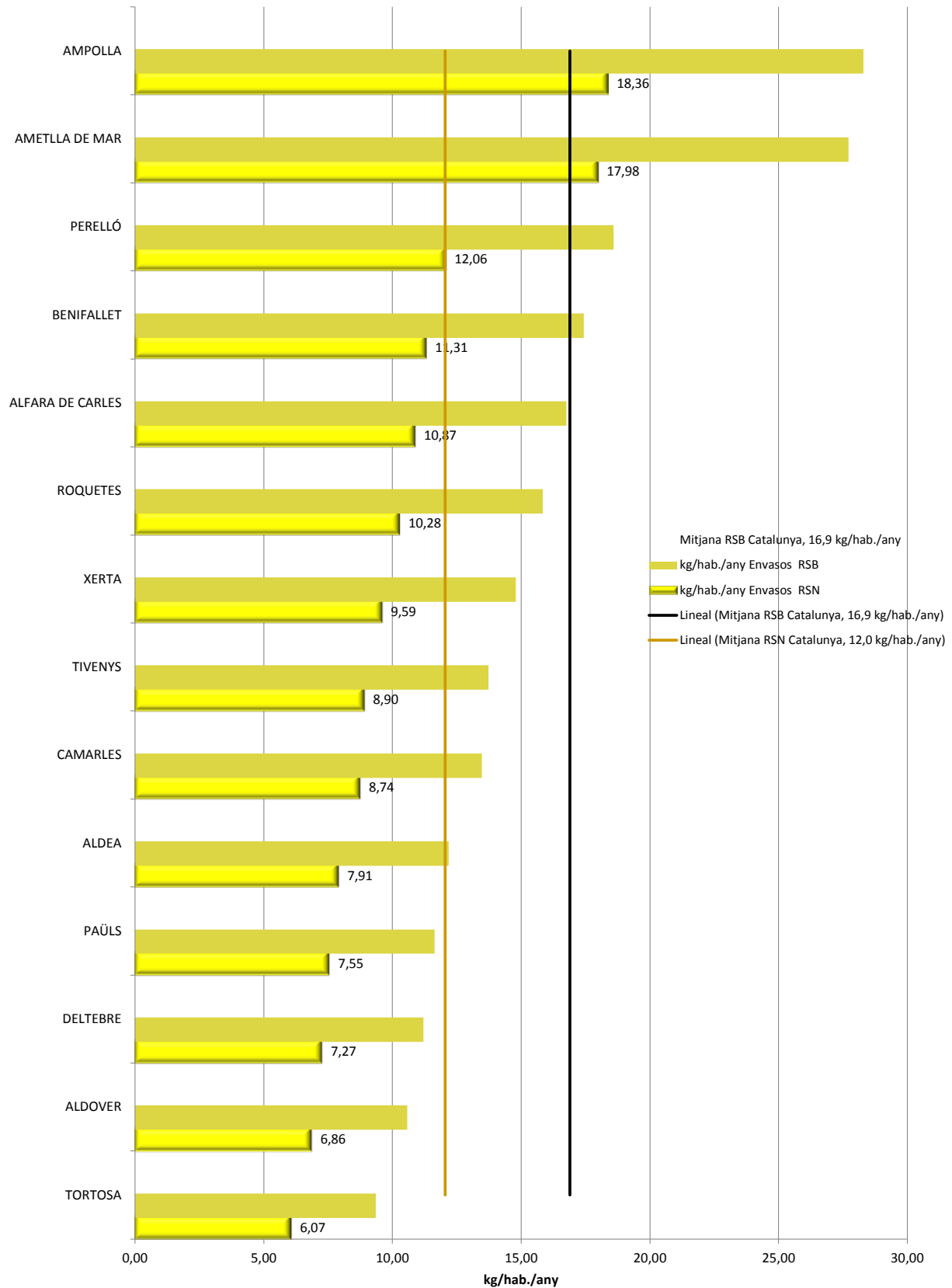




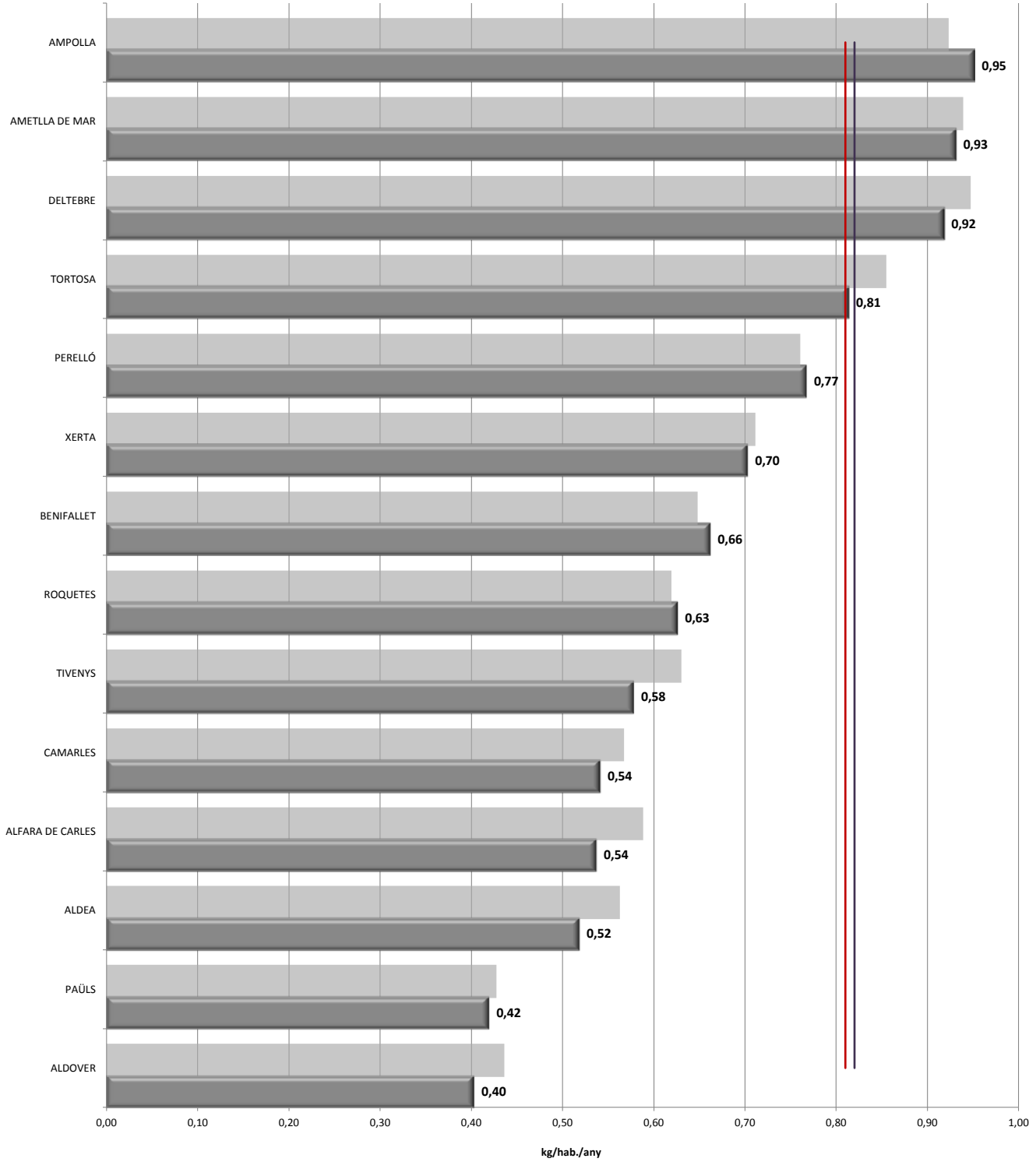
## RECOLLIDA SELECTIVA BRUTA I NETA DE VIDRE, 2013, COMARCA: BAIX EBRE, EXPRESSADA EN KG/HAB./ANY



**RECOLLIDA SELECTIVA BRUTA I NETA D'ENVASOS LLEUGERS, 2013,  
COMARCA: BAIX EBRE, EXPRESSADA EN KG/HAB./ANY**



**GENERACIÓ DE LA FRACCIÓ RESTA 2013 , EXPRESSADA EN KG/HAB./DIA,  
COMARCA: BAIX EBRE**



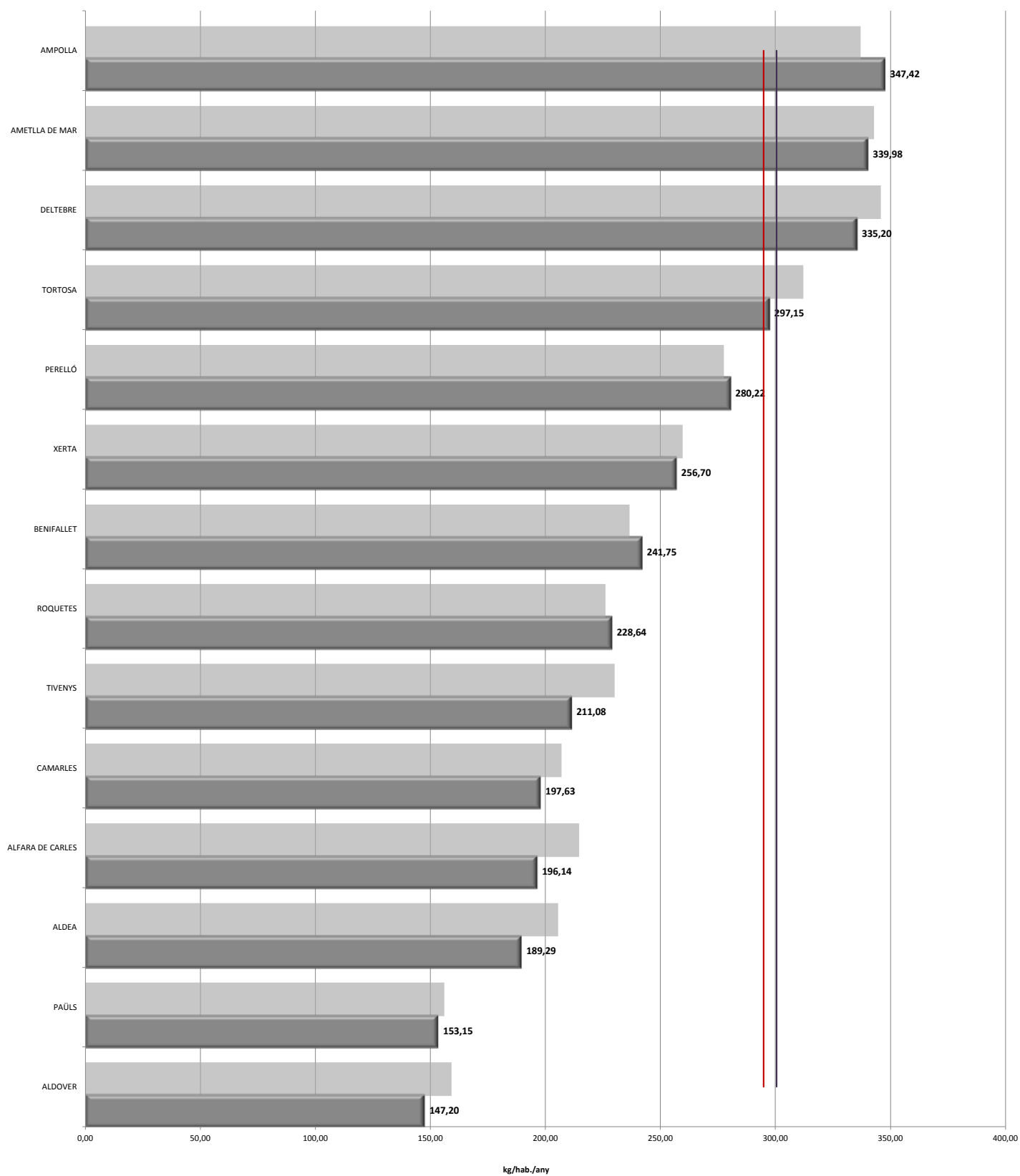
0,82 kg/ hab./ dia Catalunya 2012

FR kg/hab./dia 2012

Lineal (0,81 kg/ hab./ dia Catalunya 2013)

Lineal (0,82 kg/ hab./ dia Catalunya 2012)

GENERACIÓ DE LA FRACCIÓ RESTA 2013 , EXPRESSADA EN KG/HAB./ANY,  
COMARCA: BAIX EBRE



300,94 kg/ hab./any Catalunya 2012

FR kg/hab./any 2012

Lineal (294,83 kg/ hab./ any Catalunya 2013)

Lineal (300,94 kg/ hab./any Catalunya 2012)

ESTADÍSTICA DE LA RECOLLIDA SELECTIVA BRUTA, DE LA FRACCIÓ RESTA I GENERACIÓ DE RESIDUS MUNICIPALS, ANY 2013

COMARCA: Montsià

Municipi	Població 2013	Recollida selectiva bruta													Fracció Resta		Generació RM total					
		RESIDUS BIODEGRADABLES				VIDRE total	ENVASOS LLEUGERS total	VOLUM. +FUSTA total	RAEE total <sup>2</sup>	FERRALLA total	OLIS VEGETALS total	TÈXTIL total	RUNES total	RES. ESPECIALS EN PETITES QUANTITATS total	ALTRES REC. SEL. Total <sup>3</sup>	Total RECOLLIDA SELECTIVA	R.S. / R.M. %	Total FRACCIÓ RESTA	F.R. / R.M. %	Total RESIDUS MUNICIPALS	Kg/ hab/ dia	Kg/hab /any
		AUTOCOM-POSTATGE <sup>1</sup>	FORM total	PODA total	PAPER I CARTRÓ total																	
ALCANAR	10.389	0,00	769,85	178,64	264,73	247,09	256,74	339,04	15,16	49,20	2,32	15,78	324,07	4,99	10,43	2.478,04	45,12	3.013,90	54,88	5.491,94	1,45	528,63
AMPOSTA	21.511	0,00	1.590,44	132,56	657,00	361,08	541,29	559,07	34,00	88,26	4,30	42,70	733,65	8,25	17,18	4.769,78	47,02	5.374,74	52,98	10.144,52	1,29	471,60
FREGINALS	468	0,00	36,80	2,54	9,99	8,90	9,46	17,68	1,42	0,00	0,00	0,00	2,97	0,00	0,04	150,04	72,18	57,83	27,82	207,87	1,22	444,16
GALERA	808	0,00	69,69	1,50	19,83	17,35	20,74	14,88	0,45	0,00	0,00	0,00	2,97	1,06	0,06	199,13	62,57	119,14	37,43	318,27	1,08	393,90
GODALL	713	0,00	57,45	0,38	15,99	11,80	15,58	5,84	0,42	0,00	0,00	0,00	18,96	0,00	0,06	126,47	52,26	115,51	47,74	241,98	0,93	339,39
MAS DE BARBERANS	637	0,00	41,88	3,98	13,50	11,58	12,95	15,22	1,01	0,00	0,78	1,77	51,62	1,70	0,05	156,04	58,57	110,36	41,43	266,39	1,15	418,20
MASDENVERGE	1.140	0,00	100,24	2,46	22,83	22,77	22,81	33,56	3,20	0,00	0,00	2,59	55,20	0,77	0,09	266,51	58,31	190,58	41,69	457,09	1,10	400,96
SANT CARLES DE LA RÀPITA	15.245	0,00	1.248,88	90,66	479,07	342,13	466,00	411,50	26,44	38,84	3,83	28,98	507,74	2,81	8,88	3.655,76	48,45	3.889,80	51,55	7.545,56	1,36	494,95
SANT JAUME D'ENVEJA	3.566	0,00	342,13	96,86	95,06	71,18	103,70	183,16	12,39	28,78	0,40	7,87	343,64	0,36	2,14	1.287,68	63,57	737,81	36,43	2.025,49	1,56	568,00
SANTA BÀRBARA	3.873	0,00	345,26	10,42	103,57	68,93	117,81	65,52	5,89	0,00	1,90	0,50	136,90	4,64	1,69	863,03	54,98	706,74	45,02	1.569,77	1,11	405,31
SÈNIA	5.987	0,00	415,22	48,76	161,19	102,07	141,54	235,60	17,28	25,88	0,00	11,49	237,72	3,09	2,39	1.402,23	61,61	873,62	38,39	2.275,85	1,04	380,13
ULLDECONA	7.240	0,00	550,79	17,12	157,02	130,56	164,77	88,60	17,63	0,52	2,80	14,11	142,45	0,49	0,99	1.287,85	52,79	1.151,50	47,21	2.439,35	0,92	336,93
<b>TOTAL COMARCA</b>	<b>71.577</b>	<b>0,00</b>	<b>5.568,63</b>	<b>585,88</b>	<b>1.999,78</b>	<b>1.395,44</b>	<b>1.873,39</b>	<b>1.969,67</b>	<b>135,28</b>	<b>231,48</b>	<b>16,33</b>	<b>131,73</b>	<b>2.662,79</b>	<b>28,15</b>	<b>44,00</b>	<b>16.642,56</b>	<b>50,46</b>	<b>16.341,54</b>	<b>49,54</b>	<b>32.984,09</b>	<b>1,26</b>	<b>460,82</b>
<b>RS TOTAL/RM %</b>		<b>0,00</b>	<b>16,88</b>	<b>1,78</b>	<b>6,06</b>	<b>4,23</b>	<b>5,68</b>	<b>5,97</b>	<b>0,41</b>	<b>0,70</b>	<b>0,05</b>	<b>0,40</b>	<b>8,07</b>	<b>0,09</b>	<b>0,13</b>	<b>50,46</b>		<b>49,54</b>		<b>100,00</b>		
<b>TOTAL CATALUNYA</b>	<b>7.553.650</b>	<b>379.685,05</b>	<b>102.208,58</b>	<b>262.427,50</b>	<b>158.240,87</b>	<b>127.574,39</b>	<b>161.536,39</b>	<b>17.786,28</b>	<b>5.337,78</b>	<b>1.168,42</b>	<b>5.876,55</b>	<b>117.796,64</b>	<b>2.170,73</b>	<b>20.006,66</b>	<b>1.361.815,86</b>	<b>37,95</b>	<b>2.226.819,98</b>	<b>62,05</b>	<b>3.588.635,85</b>	<b>1,30</b>	<b>475,09</b>	
<b>RS/RM % Catalunya</b>		<b>10,93</b>	<b>2,85</b>	<b>7,31</b>	<b>4,41</b>	<b>3,55</b>	<b>4,50</b>	<b>0,50</b>	<b>0,15</b>	<b>0,03</b>	<b>0,16</b>	<b>3,28</b>	<b>0,06</b>	<b>0,56</b>	<b>37,95</b>		<b>62,05</b>					
<b>VARIACIÓ 11/12 %</b>		<b>-0,23</b>	<b>-2,46</b>	<b>2,72</b>	<b>-17,53</b>	<b>-6,49</b>	<b>-5,76</b>	<b>-1,97</b>	<b>-11,28</b>	<b>-14,67</b>	<b>1,35</b>	<b>-11,72</b>	<b>-4,47</b>	<b>8,95</b>	<b>-19,75</b>	<b>-6,77</b>		<b>-2,12</b>		<b>-3,94</b>		

totes les dades són tones

04.07.2014

tancament de dades:

<sup>1</sup>AUTOCOMPOSTATGE: inclou FORM i Fracció Vegetal

<sup>2</sup>Les dades de RAEE s'han calculat en base de la informació facilitada per les deixalleries i dels SIG. Les dues fonts no sempre coincideixen per diferència de criteri de comptabilització. Per això finalment s'ha optat per respectar les dades de les deixalleries i repartir la diferència al total aportat pels SIG per comarca en funció de la població.

<sup>3</sup>ALTRES RECOLLIDES SELECTIVES: Bateria, fibrociment, olis minerals, piles, medicaments, pneumàtics i altres residus valoritzables recollits en punts específics i en deixalleries (vegeu taula: Desglossament d'Altres Recollides Selectives)

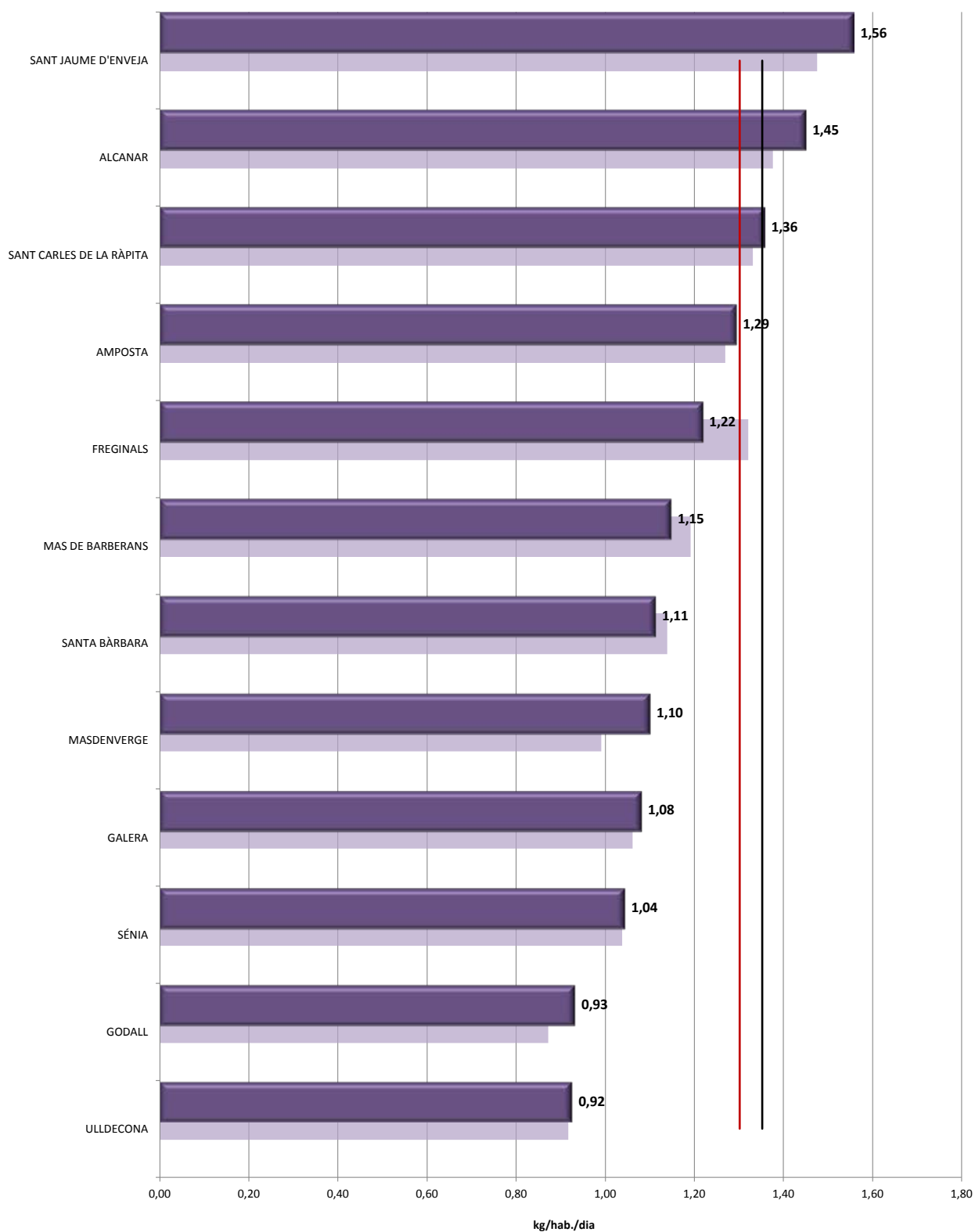
## DESGLOSSAMENT D'ALTRES RECOLLIDES SELECTIVES

ANY: 2013

COMARCA: MONTSIÀ

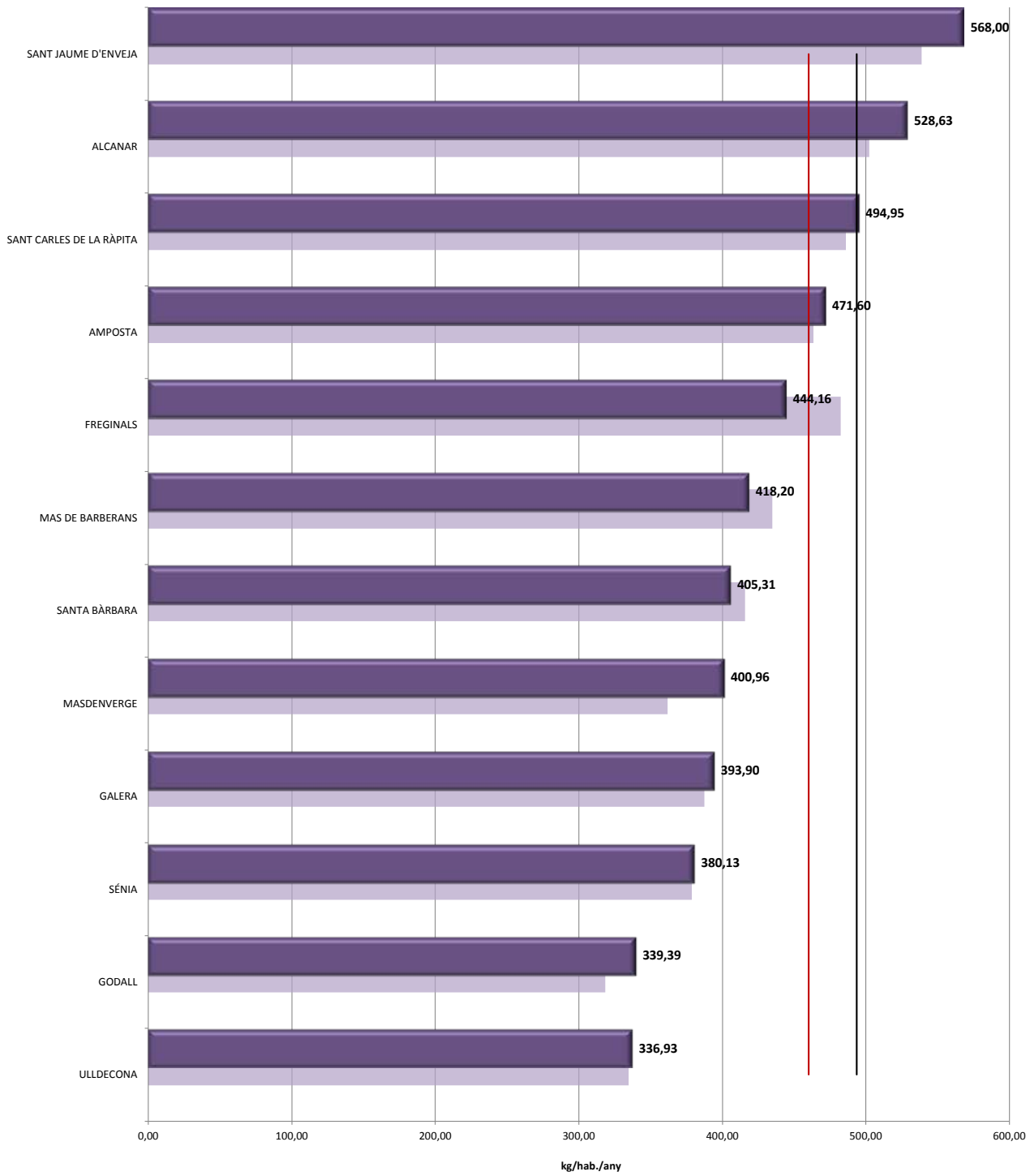
Municipi	Padró	BATERIES	FIBRO-CIMENT	MEDICAMENTS	OLIS MINERALS	PILES	PNEUMÀTICS	CABLES SENSE SUBST. PERI.	CABLES AMB SUBST. PERI.	ENVASOS BUI TS AMB SUBST. PERI.	PLÀSTIC (NO ENVÀS)	ALTRES VALORITZABLES	TOTAL ALTRES
ALCANAR	10.389	0,00	0,00	0,82	1,80	0,57	0,00	0,00	0,00	0,00	7,24	0,00	10,43
AMPOSTA	21.511	0,36	0,00	1,70	2,52	2,00	0,00	0,00	0,00	0,00	10,60	0,00	17,18
FREGINALS	468	0,00	0,00	0,04	0,00	0,00	0,00	0,00	0,00	0,00	0,00	0,00	0,04
GALERA	808	0,00	0,00	0,06	0,00	0,00	0,00	0,00	0,00	0,00	0,00	0,00	0,06
GODALL	713	0,00	0,00	0,06	0,00	0,00	0,00	0,00	0,00	0,00	0,00	0,00	0,06
MAS DE BARBERANS	637	0,00	0,00	0,05	0,00	0,00	0,00	0,00	0,00	0,00	0,00	0,00	0,05
MASDENVERGE	1.140	0,00	0,00	0,09	0,00	0,00	0,00	0,00	0,00	0,00	0,00	0,00	0,09
SANT CARLES DE LA RÀPITA	15.245	0,00	0,00	1,21	0,72	0,97	0,00	0,00	0,00	0,00	5,98	0,00	8,88
SANT JAUME D'ENVEJA	3.566	0,00	0,00	0,28	1,71	0,15	0,00	0,00	0,00	0,00	0,00	0,00	2,14
SANTA BÀRBARA	3.873	0,00	0,00	0,31	0,85	0,00	0,00	0,00	0,00	0,53	0,00	0,00	1,69
SÈNIA	5.987	0,90	0,00	0,47	0,90	0,12	0,00	0,00	0,00	0,00	0,00	0,00	2,39
ULLDECONA	7.240	0,00	0,00	0,57	0,00	0,42	0,00	0,00	0,00	0,00	0,00	0,00	0,99
<b>Total Comarca</b>	<b>71.577</b>	<b>1,26</b>	<b>0,00</b>	<b>5,66</b>	<b>8,50</b>	<b>4,23</b>	<b>0,00</b>	<b>0,00</b>	<b>0,00</b>	<b>0,53</b>	<b>23,82</b>	<b>0,00</b>	<b>44,00</b>
<b>Total Catalunya</b>	<b>7.553.650</b>	<b>262,14</b>	<b>305,82</b>	<b>697,07</b>	<b>454,30</b>	<b>567,62</b>	<b>561,84</b>	<b>17,53</b>	<b>0,84</b>	<b>82,65</b>	<b>2.126,44</b>	<b>14.930,42</b>	<b>20.006,66</b>

**GENERACIÓ DE RESIDUS 2013, EXPRESSADA EN KG/HAB./DIA,  
COMARCA: MONTSIÀ**



■ Kg/ hab./ dia 2013    ■ Kg/hab./dia 2012    — Lineal (Mitjana Catalunya, 1,30 kg/hab./dia 2013)    — Lineal ( Mitjana Catalunya: 1,35 Kg/hab./dia 2012)

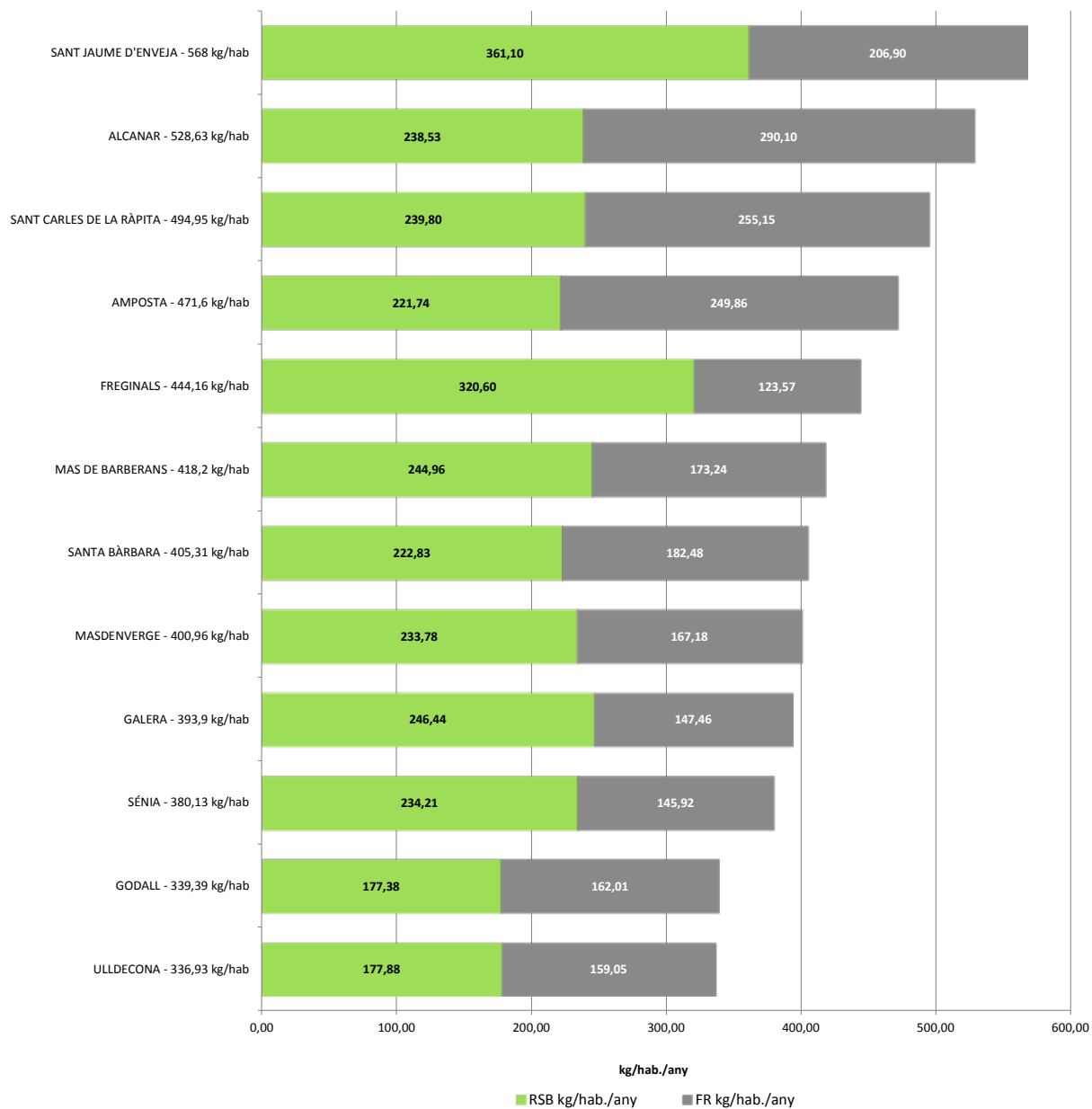
**GENERACIÓ DE RESIDUS 2013, EXPRESSADA EN KG/HAB./ANY,  
COMARCA: MONTSIÀ**



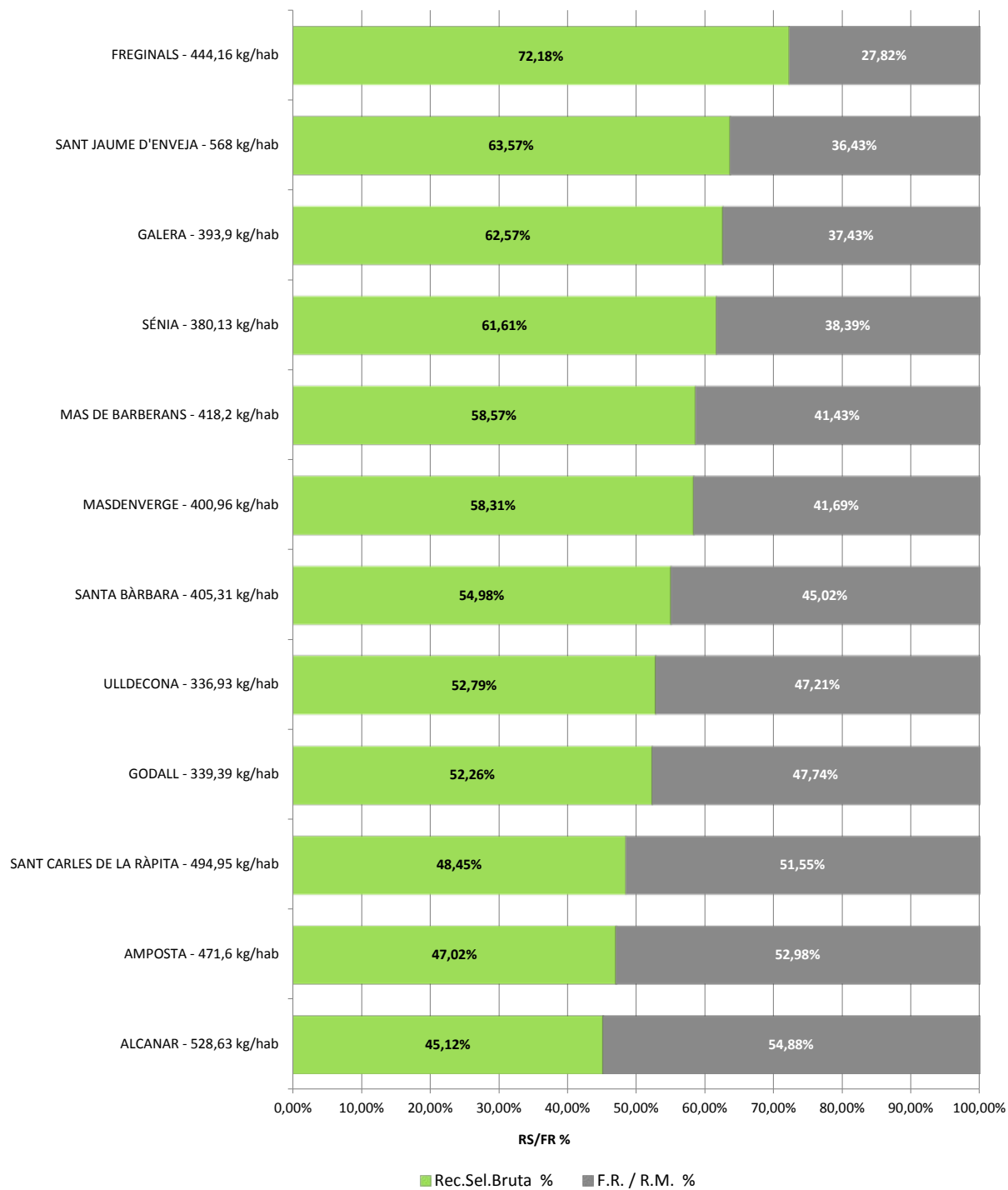
■ kg/hab./any 2013    
 ■ kg/hab./any 2012    
 — Lineal (Mitjana Catalunya 460,04 Kg/ hab./any 2013)    
 — Lineal (Mitjana Catalunya 493,47 kg/hab./any 2012)



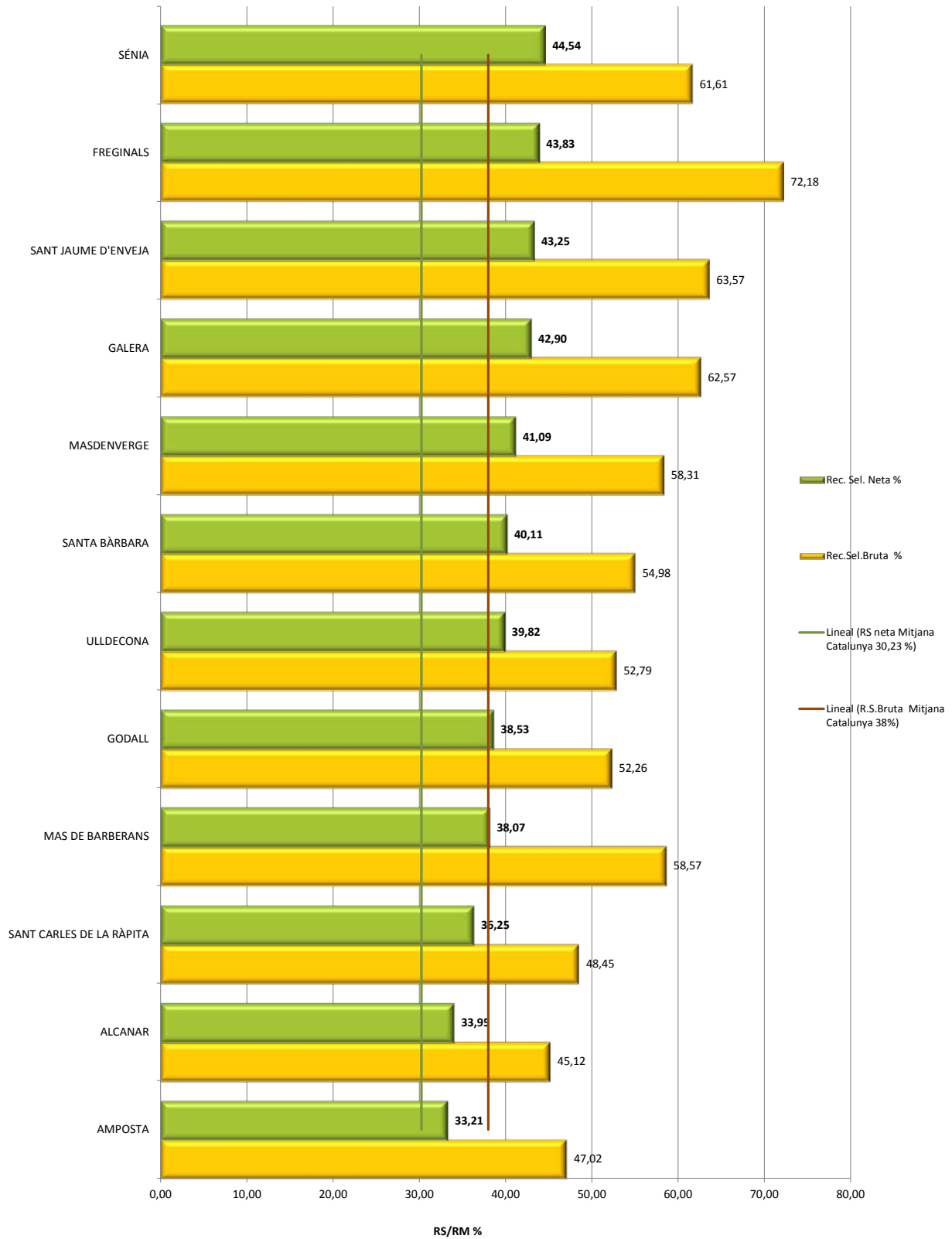
**GENERACIÓ RELACIONADA AMB RECOLLIDA SELECTIVA BRUTA I FRACCIÓ RESTA 2013,  
EXPRESSADA EN KG/HAB./ANY  
COMARCA: MONTSIÀ**



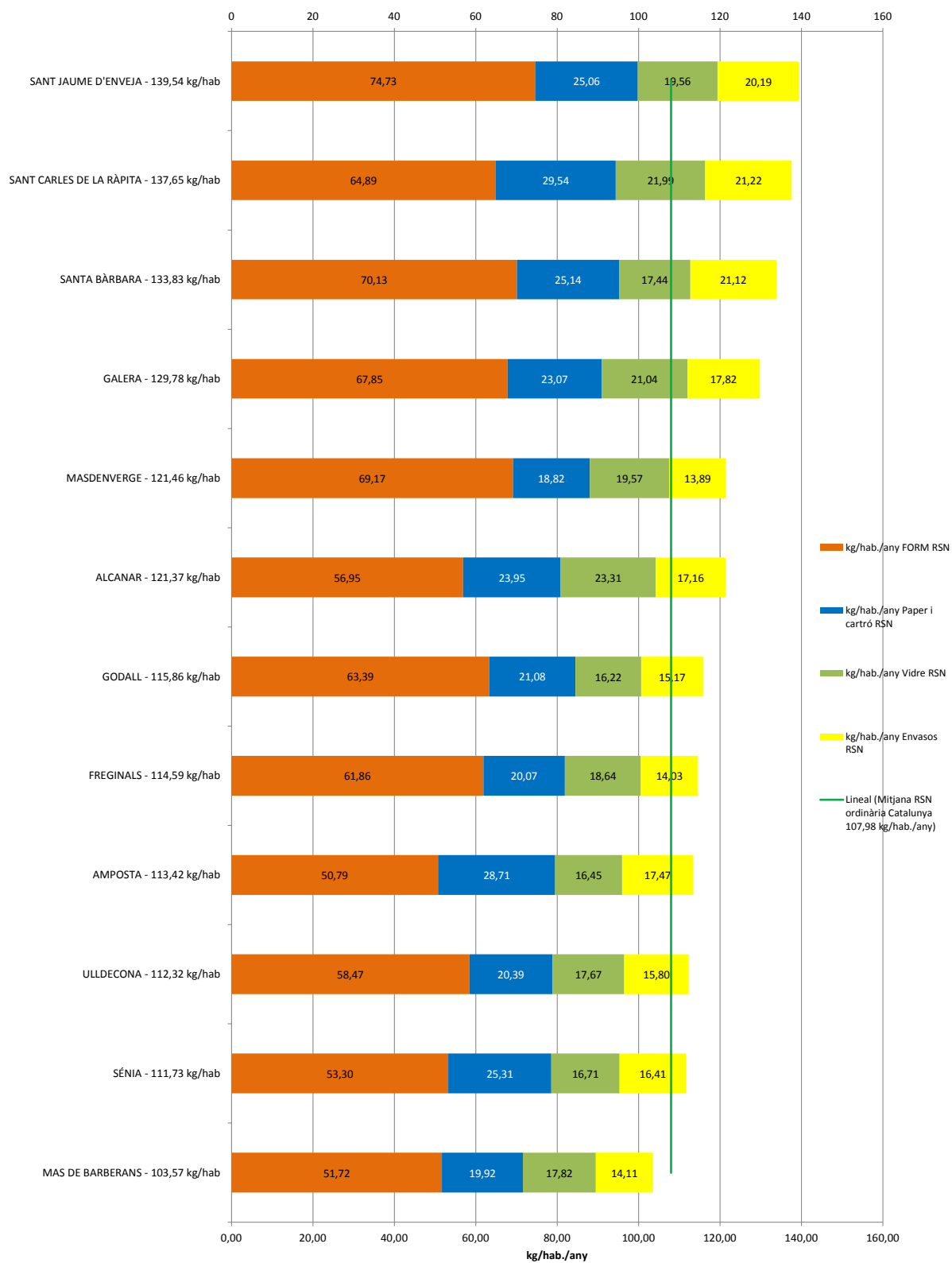
**RELACIÓ ENTRE RECOLLIDA SELECTIVA BRUTA I FRACCIÓ RESTA 2013,  
EXPRESSADA EN %  
COMARCA: MONTSIÀ**



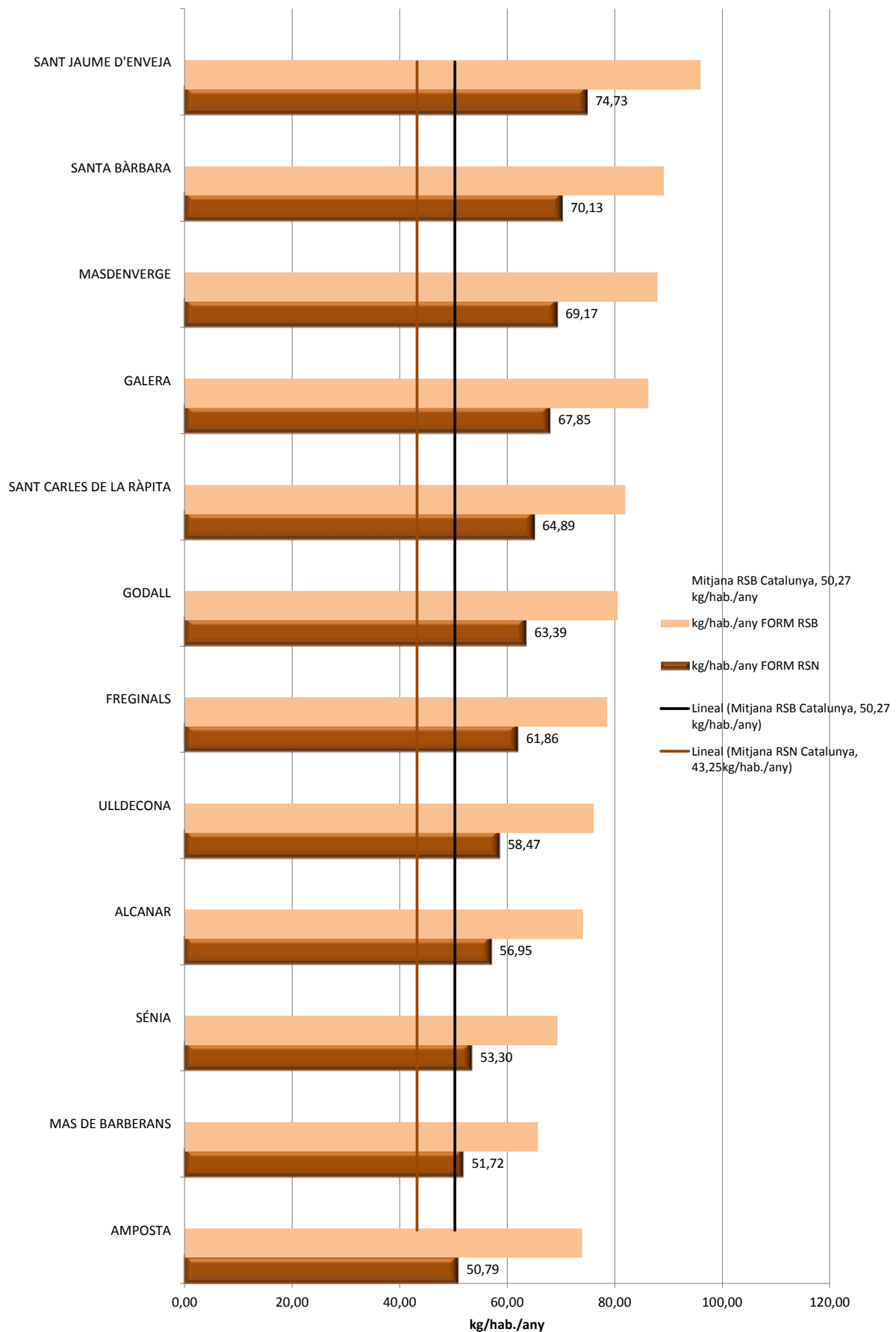
**RECOLLIDA SELECTIVA BRUTA I NETA 2013, EXPRESSADA EN %  
COMARCA: MONTSIÀ**



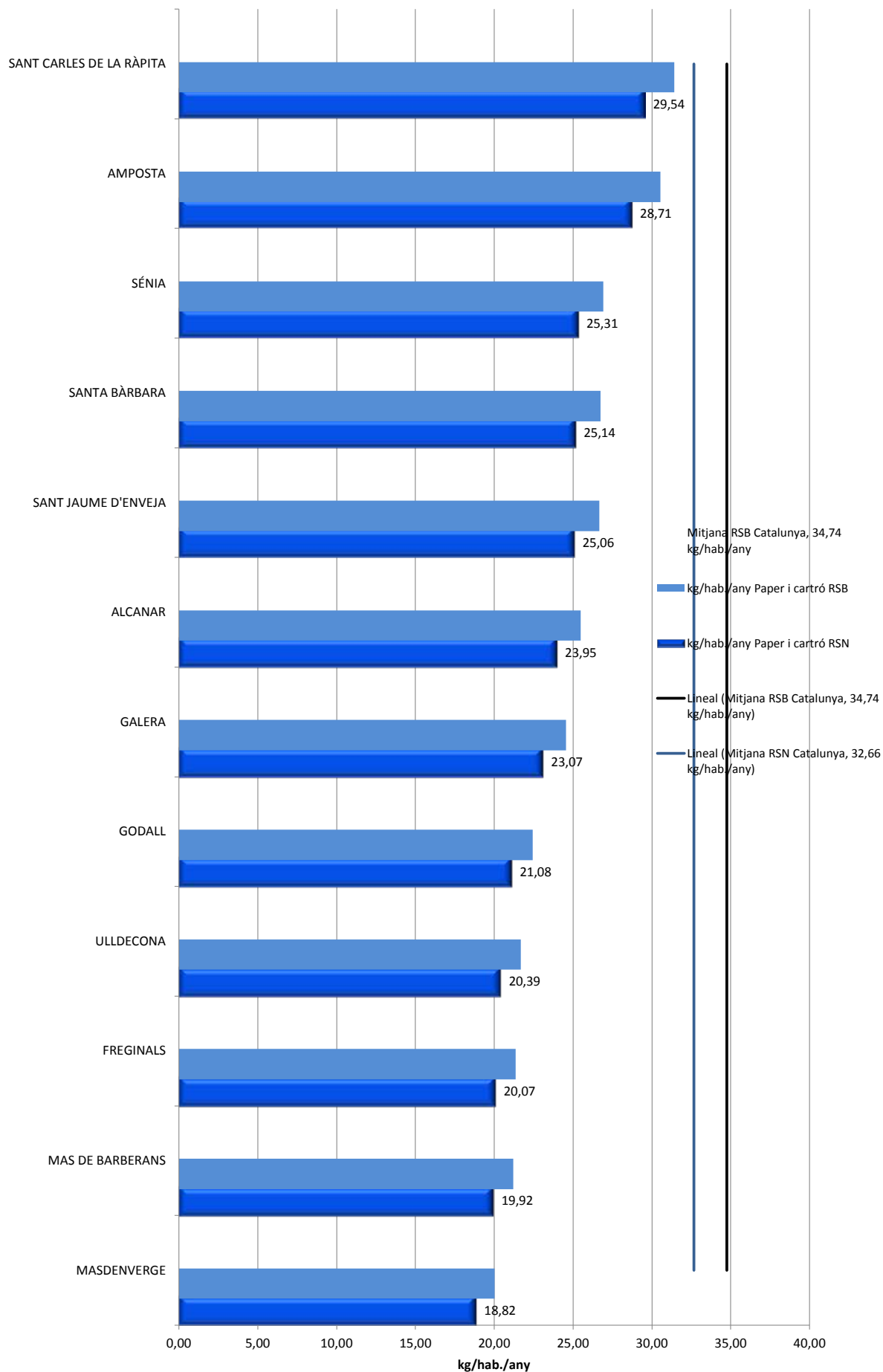
**RECOLLIDA SELECTIVA NETA ORDINÀRIA, ANY 2013, EXPRESSADA EN KG/HAB./ANY  
COMARCA: MONTSIÀ**



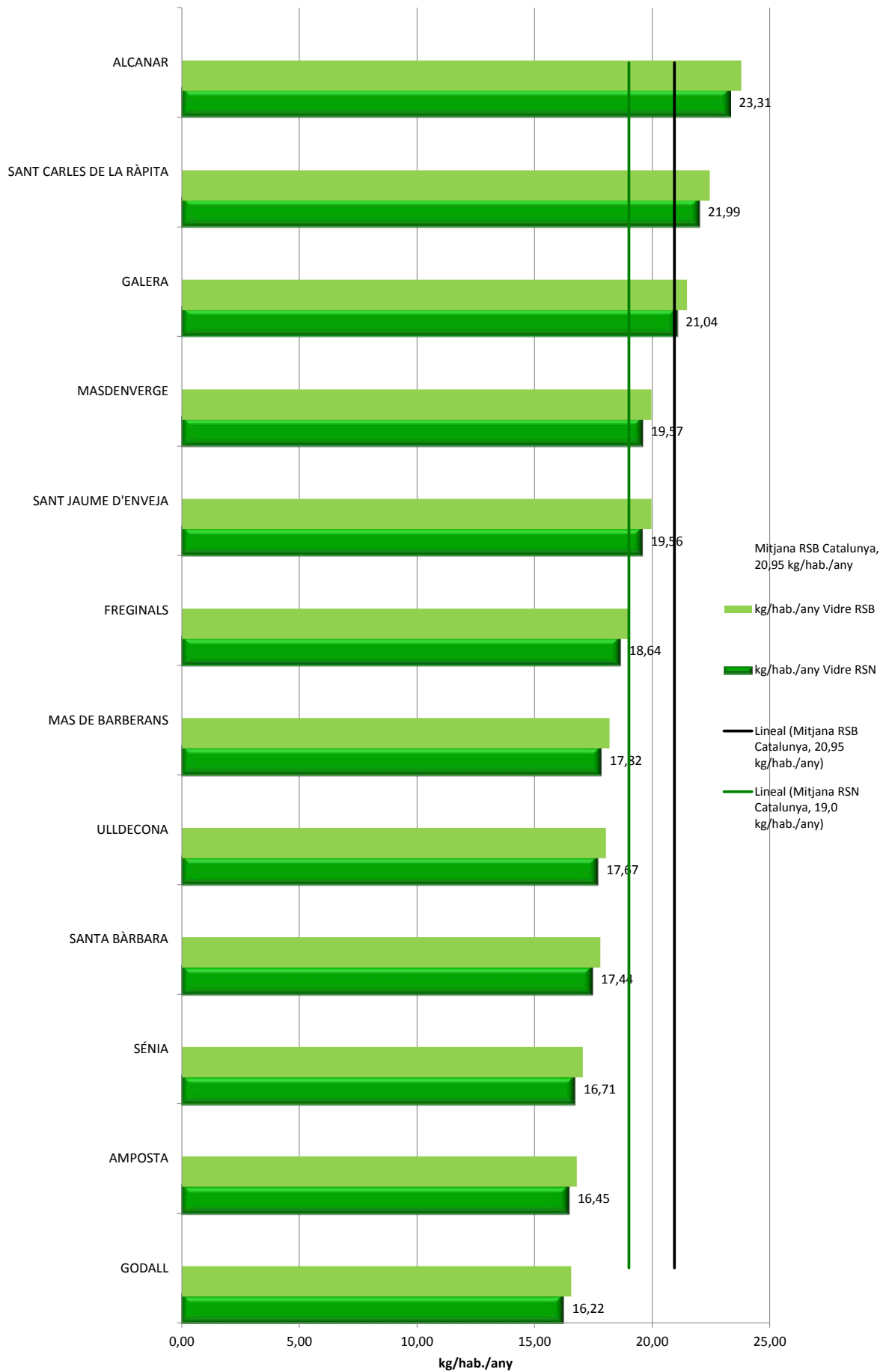
**RECOLLIDA SELECTIVA BRUTA I NETA DE FORM, 2013,  
COMARCA: MONTSIÀ, EXPRESSADA EN KG/HAB./ANY**



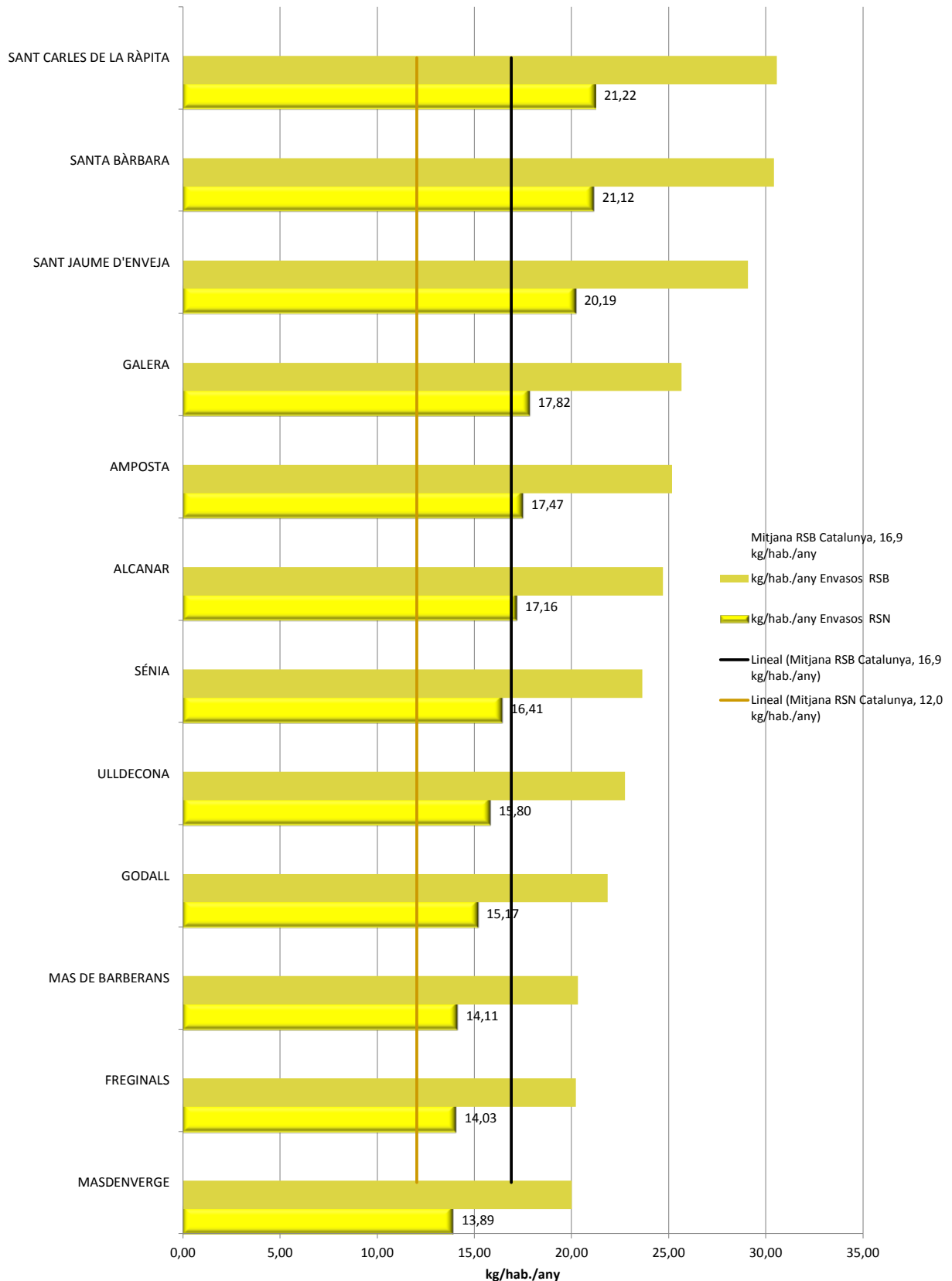
## RECOLLIDA SELECTIVA BRUTA I NETA DE PAPER, 2013, COMARCA: MONTSIÀ, EXPRESSADA EN KG/HAB./ANY



**RECOLLIDA SELECTIVA BRUTA I NETA DE VIDRE, 2013,  
COMARCA: MONTSIÀ, EXPRESSADA EN KG/HAB./ANY**

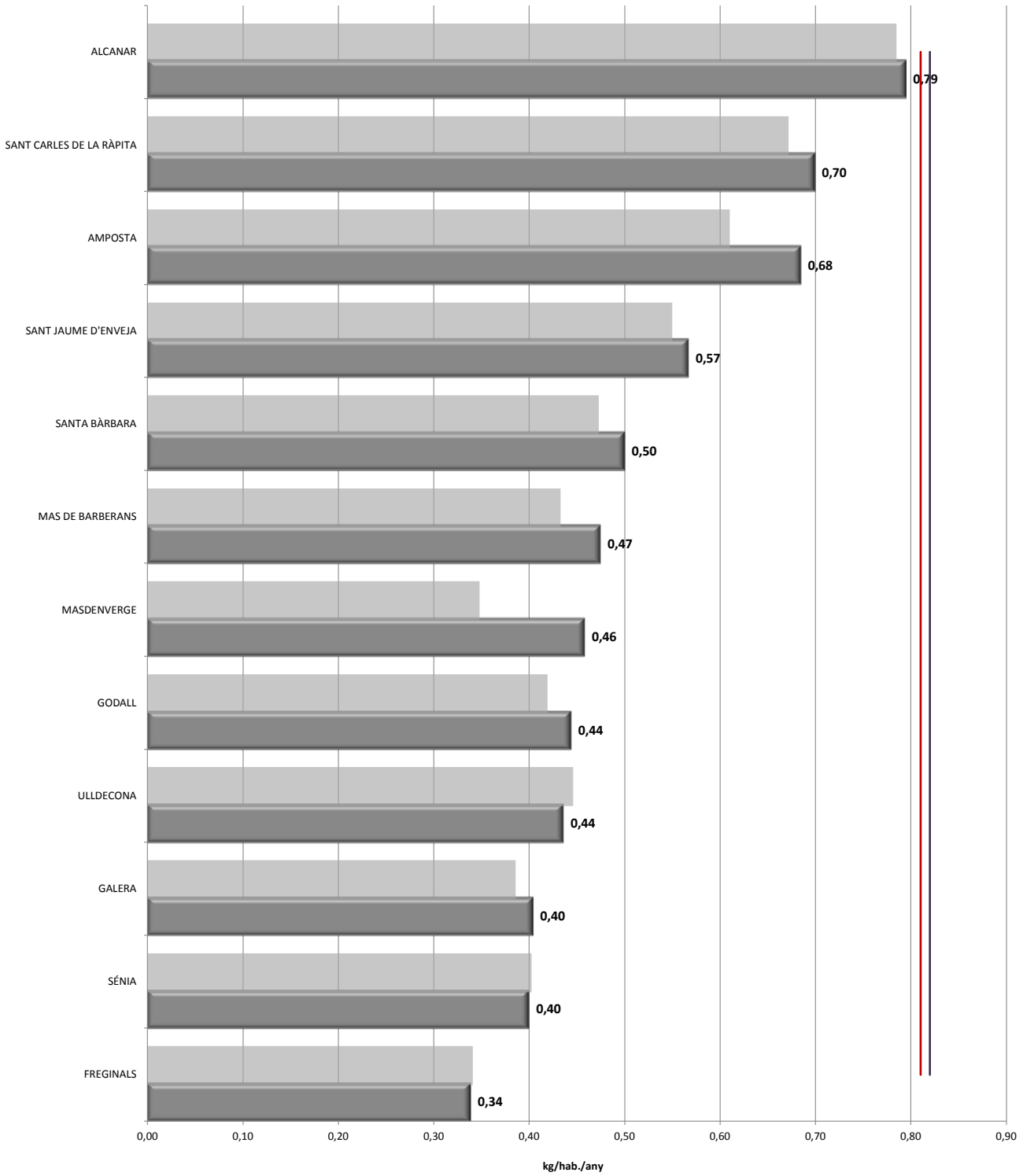


**RECOLLIDA SELECTIVA BRUTA I NETA D'ENVASOS LLEUGERS, 2013,  
COMARCA: MONTSIÀ, EXPRESSADA EN KG/HAB./ANY**





**GENERACIÓ DE LA FRACCIÓ RESTA 2013 , EXPRESSADA EN KG/HAB./DIA,  
COMARCA: MONTSIÀ**



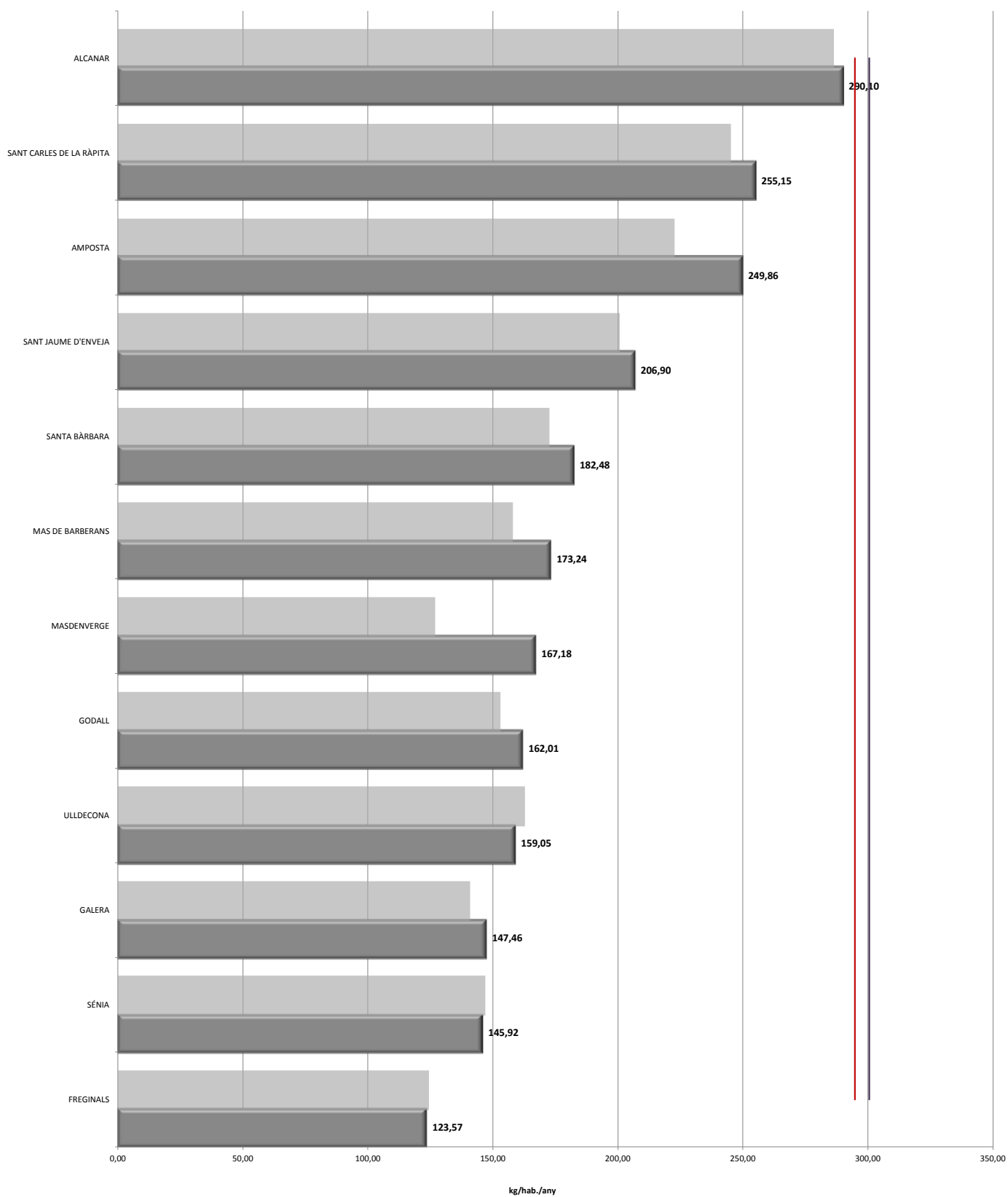
0,82 kg/ hab./ dia Catalunya 2012

FR kg/hab./dia 2012

Lineal (0,81 kg/ hab./ dia Catalunya 2013)

Lineal (0,82 kg/ hab./ dia Catalunya 2012)

**GENERACIÓ DE LA FRACCIÓ RESTA 2013 , EXPRESSADA EN KG/HAB./ANY,  
COMARCA: MONTSIÀ**



300,94 kg/ hab./any Catalunya 2012

FR kg/hab./any 2012

Lineal (294,83 kg/ hab./ any Catalunya 2013)

Lineal (300,94 kg/ hab./any Catalunya 2012)

ESTADÍSTICA DE LA RECOLLIDA SELECTIVA BRUTA, DE LA FRACCIÓ RESTA I GENERACIÓ DE RESIDUS MUNICIPALS, ANY 2013

COMARCA: RIBERA D'EBRE

Municipi	Població 2013	Recollida selectiva bruta															Fracció Resta		Generació RM total			
		RESIDUS BIODEGRADABLES				VIDRE total	ENVASOS LLEUGERS total	VOLUM. +FUSTA total	RAEE total <sup>2</sup>	FERRALLA total	OLIS VEGETALS total	TÈXTIL total	RUNES total	RES. ESPECIALS EN PETITES QUANTITATS total	ALTRES REC. SEL. Total <sup>3</sup>	Total RECOLLIDA SELECTIVA	R.S. / R.M. %	Total FRACCIÓ RESTA	F.R. / R.M. %	Total RESIDUS MUNICIPALS	Kg/hab/dia	Kg/hab/any
		AUTOCOM-POSTATGE <sup>1</sup>	FORM total	PODA total	PAPER I CARTRÓ total																	
ASCÓ	1.650	0,00	58,29	79,20	46,05	87,46	23,00	84,70	5,38	7,81	0,32	3,60	321,15	1,23	3,61	721,80	63,17	420,86	36,83	1.142,66	1,90	692,52
BENISSANET	1.280	0,00	80,89	19,87	36,61	35,68	26,67	95,42	4,36	5,21	0,04	0,00	0,00	1,37	26,86	332,97	51,30	316,09	48,70	649,06	1,39	507,08
FLIX	3.929	0,00	238,58	70,35	103,19	110,47	90,27	66,38	9,64	3,07	0,34	0,00	0,00	3,54	2,34	698,18	46,53	802,39	53,47	1.500,57	1,05	381,92
GARCIA	568	0,00	47,91	0,00	13,95	14,99	12,30	3,70	0,05	0,00	0,00	0,00	0,00	0,00	0,00	92,90	60,95	59,53	39,05	152,43	0,74	268,37
GINESTAR	902	0,00	101,46	0,00	31,48	48,80	31,70	5,86	0,09	0,00	0,00	0,00	0,00	0,00	0,00	219,39	64,58	120,32	35,42	339,71	1,03	376,61
MIRAVET	778	0,00	67,88	0,00	18,52	19,90	16,33	4,94	0,07	0,00	0,00	0,00	0,00	0,00	0,00	127,64	83,52	25,19	16,48	152,83	0,54	196,44
MÓRA D'EBRE	5.608	0,00	196,65	70,06	147,70	177,91	83,90	377,73	14,51	17,19	0,14	0,00	0,00	4,53	88,62	1.178,94	41,58	1.656,46	58,42	2.835,40	1,39	505,60
MÓRA LA NOVA	3.277	0,00	186,35	10,93	77,21	83,10	62,73	68,62	2,64	2,86	0,02	0,00	0,00	0,76	14,77	510,00	39,88	768,67	60,12	1.278,67	1,07	390,19
PALMA D'EBRE	379	0,00	26,85	0,00	10,03	10,78	8,85	2,48	0,04	0,00	0,00	0,00	0,00	0,00	0,00	59,03	40,86	85,44	59,14	144,47	1,04	381,18
RASQUERA	827	0,00	74,75	0,00	23,14	24,86	20,41	5,84	0,08	0,00	0,00	0,00	0,00	0,00	0,00	149,08	73,79	52,96	26,21	202,04	0,67	244,30
RIBA-ROJA D'EBRE	1.301	0,00	142,11	17,59	33,71	36,11	29,54	18,63	2,44	0,77	0,09	0,00	0,00	0,89	0,58	282,45	49,82	284,54	50,18	566,99	1,19	435,81
TIVISSA	1.814	0,00	66,42	1,99	44,54	47,48	38,71	20,11	0,59	0,52	0,00	0,00	0,00	0,14	2,69	223,18	35,53	404,98	64,47	628,16	0,95	346,29
TORRE DE L'ESPANYOL	686	0,00	70,45	0,00	16,79	18,04	14,81	4,26	0,06	0,00	0,00	0,00	0,00	0,00	0,00	124,41	58,72	87,45	41,28	211,86	0,85	308,84
VINEBRE	478	0,00	22,71	0,00	11,07	11,89	9,76	3,10	0,05	0,00	0,00	0,00	0,00	0,00	0,00	58,58	27,50	154,44	72,50	213,02	1,22	445,64
<b>TOTAL COMARCA</b>	<b>23.477</b>	<b>0,00</b>	<b>1.381,30</b>	<b>269,99</b>	<b>613,98</b>	<b>727,46</b>	<b>468,98</b>	<b>761,77</b>	<b>39,99</b>	<b>37,43</b>	<b>0,96</b>	<b>3,60</b>	<b>321,15</b>	<b>12,46</b>	<b>139,47</b>	<b>4.778,54</b>	<b>47,70</b>	<b>5.239,32</b>	<b>52,30</b>	<b>10.017,86</b>	<b>1,17</b>	<b>426,71</b>
<b>RS TOTAL/RM %</b>		<b>0,00</b>	<b>13,79</b>	<b>2,70</b>	<b>6,13</b>	<b>7,26</b>	<b>4,68</b>	<b>7,60</b>	<b>0,40</b>	<b>0,37</b>	<b>0,01</b>	<b>0,04</b>	<b>3,21</b>	<b>0,12</b>	<b>1,39</b>	<b>47,70</b>		<b>52,30</b>		<b>100,00</b>		
<b>TOTAL CATALUNYA</b>	<b>7.553.650</b>	<b>379.685,05</b>	<b>102.208,58</b>	<b>262.427,50</b>	<b>158.240,87</b>	<b>127.574,39</b>	<b>161.536,39</b>	<b>17.786,28</b>	<b>5.337,78</b>	<b>1.168,42</b>	<b>5.876,55</b>	<b>117.796,64</b>	<b>2.170,73</b>	<b>20.006,66</b>	<b>1.361.815,86</b>	<b>37,95</b>	<b>2.226.819,98</b>	<b>62,05</b>	<b>3.588.635,85</b>	<b>1,30</b>	<b>475,09</b>	
<b>RS/RM % Catalunya</b>		<b>10,93</b>	<b>2,85</b>	<b>7,31</b>	<b>4,41</b>	<b>3,55</b>	<b>4,50</b>	<b>0,50</b>	<b>0,15</b>	<b>0,03</b>	<b>0,16</b>	<b>3,28</b>	<b>0,06</b>	<b>0,56</b>	<b>37,95</b>		<b>62,05</b>					
<b>VARIACIÓ 11/12 %</b>	<b>-0,23</b>	<b>-2,46</b>	<b>2,72</b>	<b>-17,53</b>	<b>-6,49</b>	<b>-5,76</b>	<b>-1,97</b>	<b>-11,28</b>	<b>-14,67</b>	<b>1,35</b>	<b>-11,72</b>	<b>-4,47</b>	<b>8,95</b>	<b>-19,75</b>	<b>-6,77</b>		<b>-2,12</b>				<b>-3,94</b>	

totes les dades són tones

04.07.2014

tancament de dades:

<sup>1</sup>AUTOCOMPOSTATGE: inclou FORM i Fracció Vegetal

<sup>2</sup>Les dades de RAEE s'han calculat en base de la informació facilitada per les deixalleries i dels SIG. Les dues fonts no sempre coincideixen per diferència de criteri de comptabilització. Per això finalment s'ha optat per respectar les dades de les deixalleries i repartir la diferència al total aportat pels SIG per comarca en funció de la població.

<sup>3</sup>ALTRES RECOLLIDES SELECTIVES: Bateria, fibrociment, olis minerals, piles, medicaments, pneumàtics i altres residus valoritzables recollits en punts específics i en deixalleries (vegeu taula: Desglossament d'Altres Recollides Selectives)

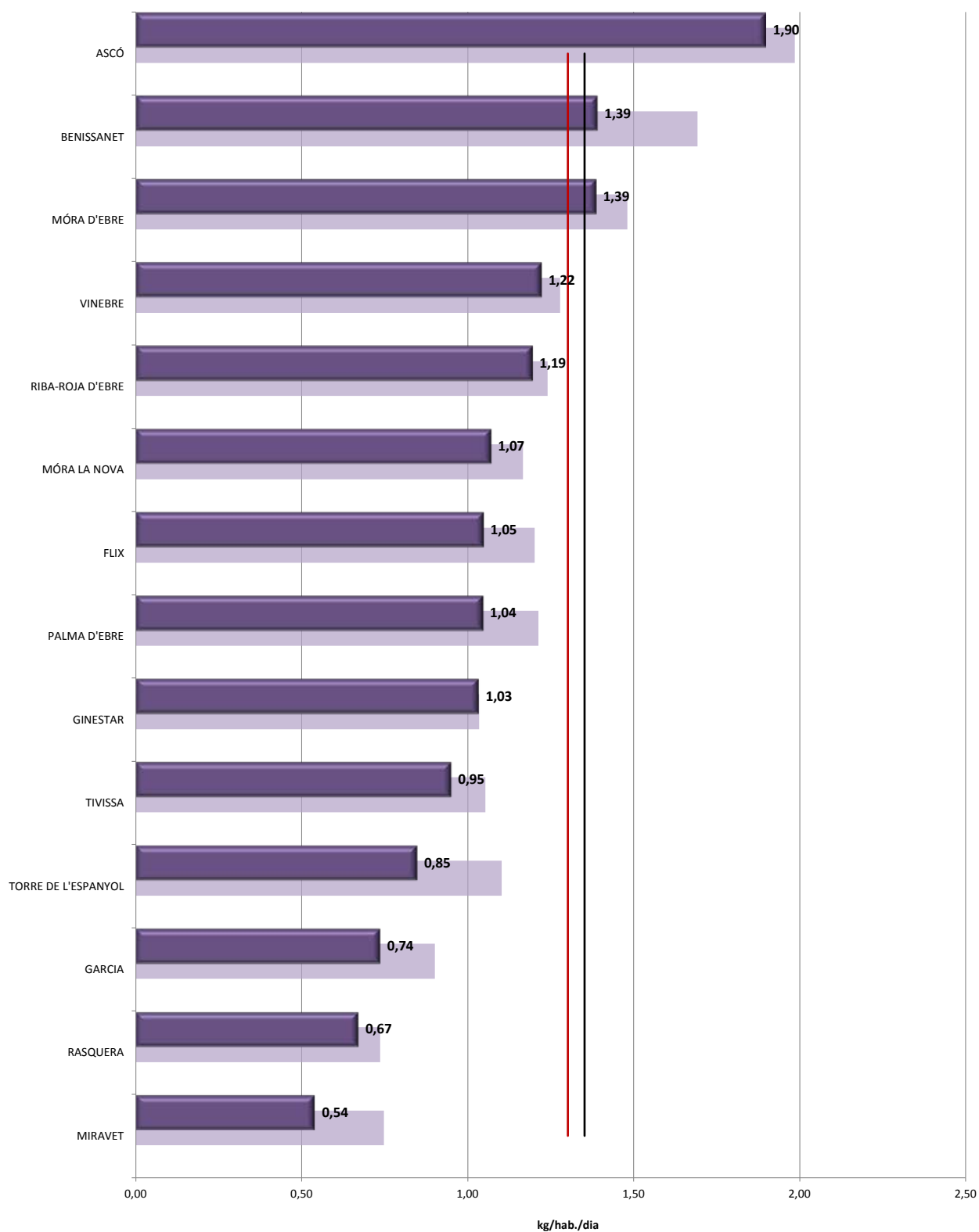
## DESGLOSSAMENT D'ALTRES RECOLLIDES SELECTIVES

ANY: 2013

COMARCA: RIBERA D'EBRE

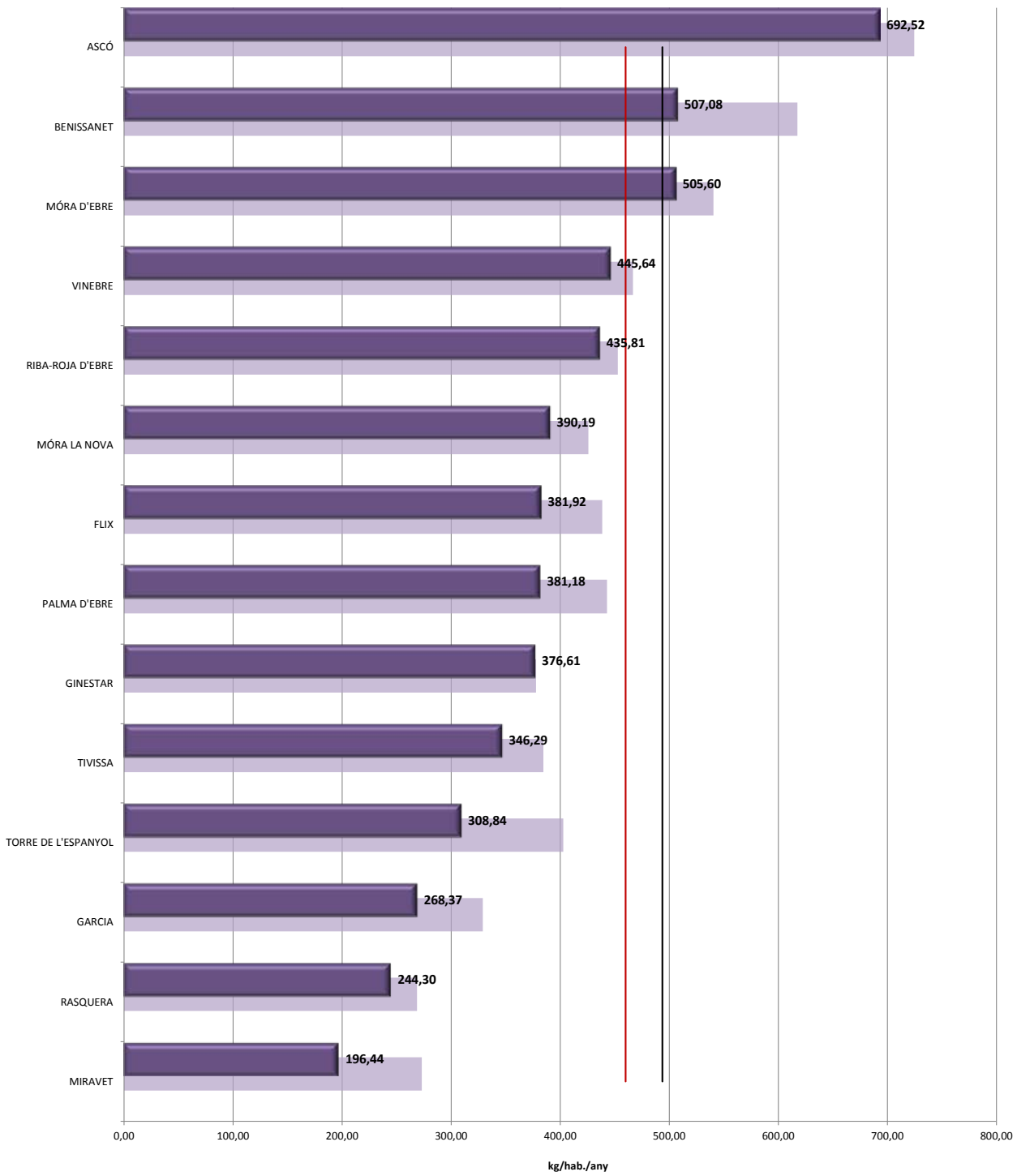
Municipi	Padró	BATERIES	FIBRO-CIMENT	MEDICAMENTS	OLIS MINERALS	PILES	PNEUMÀTICS	CABLES SENSE SUBST. PERI.	CABLES AMB SUBST. PERI.	ENVASOS BUI TS AMB SUBST. PERI.	PLÀSTIC (NO ENVÀS)	ALTRES VALORITZABLES	TOTAL ALTRES
ASCÓ	1.650	0,00	0,00	0,00	0,00	0,16	0,00	0,00	0,00	0,00	3,45	0,00	3,61
BENISSANET	1.280	0,00	0,00	0,00	0,50	0,26	0,56	0,00	0,00	0,00	0,00	25,54	26,86
FLIX	3.929	0,00	0,00	0,00	0,94	0,19	1,21	0,00	0,00	0,00	0,00	0,00	2,34
GARCIA	568	0,00	0,00	0,00	0,00	0,00	0,00	0,00	0,00	0,00	0,00	0,00	0,00
GINESTAR	902	0,00	0,00	0,00	0,00	0,00	0,00	0,00	0,00	0,00	0,00	0,00	0,00
MIRAVET	778	0,00	0,00	0,00	0,00	0,00	0,00	0,00	0,00	0,00	0,00	0,00	0,00
MÓRA D'EBRE	5.608	0,00	0,00	0,00	1,66	0,85	1,84	0,00	0,00	0,00	0,00	84,27	88,62
MÓRA LA NOVA	3.277	0,00	0,00	0,00	0,28	0,14	0,31	0,00	0,00	0,00	0,00	14,04	14,77
PALMA D'EBRE	379	0,00	0,00	0,00	0,00	0,00	0,00	0,00	0,00	0,00	0,00	0,00	0,00
RASQUERA	827	0,00	0,00	0,00	0,00	0,00	0,00	0,00	0,00	0,00	0,00	0,00	0,00
RIBA-ROJA D'EBRE	1.301	0,00	0,00	0,00	0,23	0,05	0,30	0,00	0,00	0,00	0,00	0,00	0,58
TIVISSA	1.814	0,00	0,00	0,00	0,05	0,03	0,06	0,00	0,00	0,00	0,00	2,55	2,69
TORRE DE L'ESPANYOL	686	0,00	0,00	0,00	0,00	0,00	0,00	0,00	0,00	0,00	0,00	0,00	0,00
VINEBRE	478	0,00	0,00	0,00	0,00	0,00	0,00	0,00	0,00	0,00	0,00	0,00	0,00
<b>Total Comarca</b>	<b>23.477</b>	<b>0,00</b>	<b>0,00</b>	<b>0,00</b>	<b>3,66</b>	<b>1,68</b>	<b>4,27</b>	<b>0,00</b>	<b>0,00</b>	<b>0,00</b>	<b>3,45</b>	<b>126,40</b>	<b>139,47</b>
<b>Total Catalunya</b>	<b>7.553.650</b>	<b>262,14</b>	<b>305,82</b>	<b>697,07</b>	<b>454,30</b>	<b>567,62</b>	<b>561,84</b>	<b>17,53</b>	<b>0,84</b>	<b>82,65</b>	<b>2.126,44</b>	<b>14.930,42</b>	<b>20.006,66</b>

**GENERACIÓ DE RESIDUS 2013, EXPRESSADA EN KG/HAB./DIA,  
COMARCA: RIBERA D'EBRE**



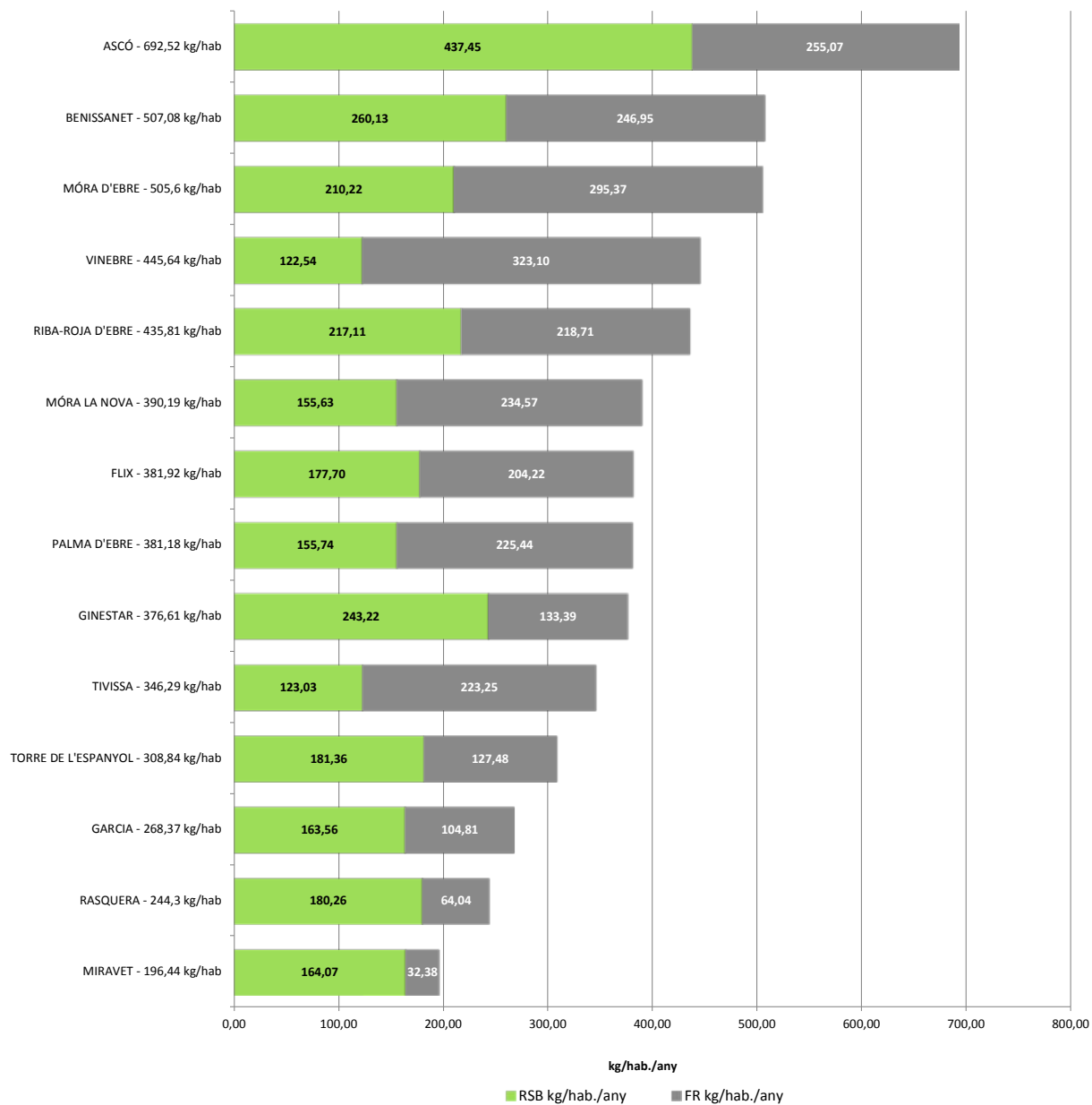
■ Kg/ hab./ dia 2013   
 ■ Kg/hab./dia 2012   
 — Lineal (Mitjana Catalunya, 1,30 kg/hab./dia 2013)   
 — Lineal ( Mitjana Catalunya: 1,35 Kg/hab./dia 2012)

**GENERACIÓ DE RESIDUS 2013, EXPRESSADA EN KG/HAB./ANY,  
COMARCA: RIBERA D'EBRE**

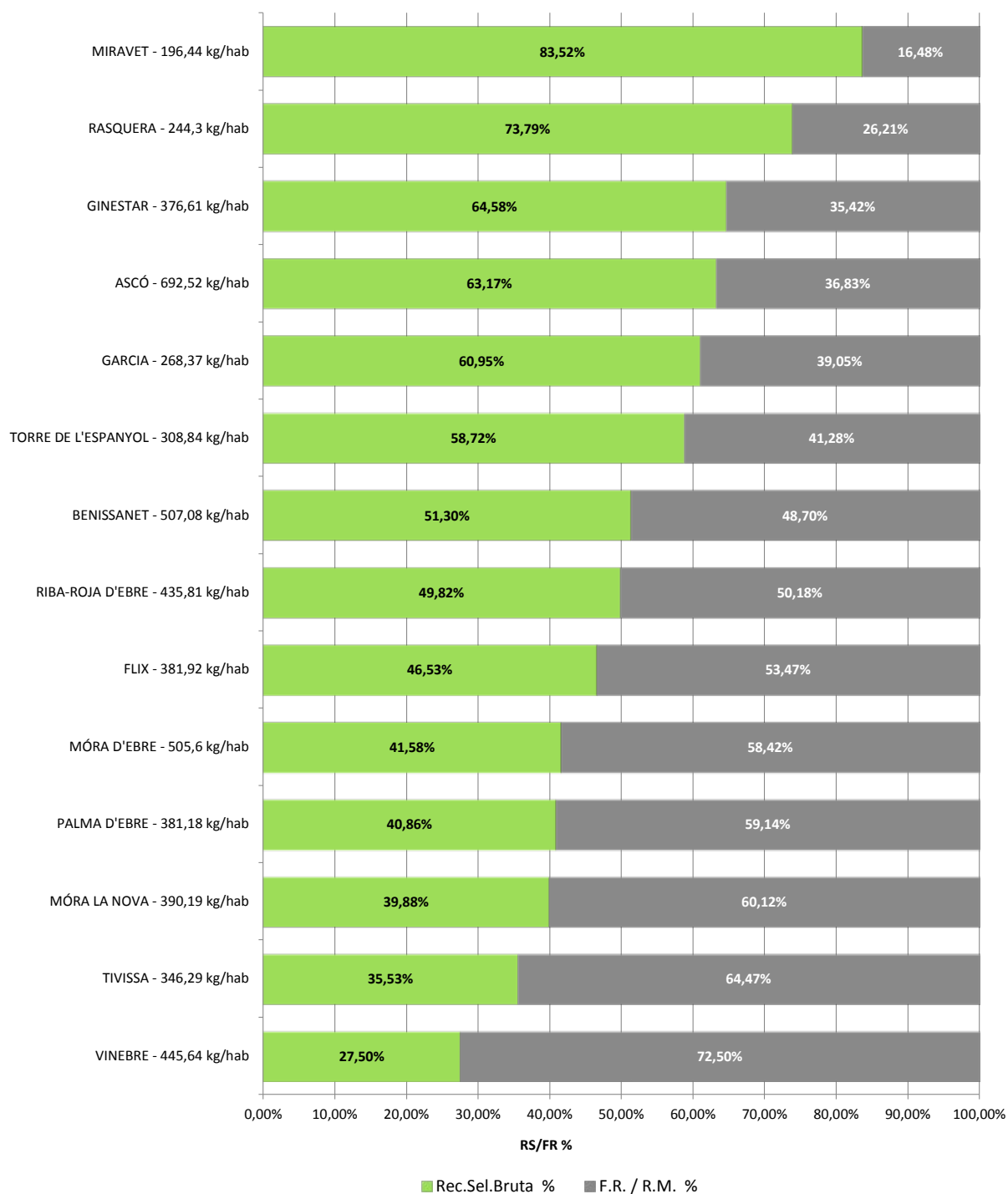


kg/hab./any 2013    
  Kg/hab./any 2012    
  Lineal (Mitjana Catalunya 460,04 Kg/ hab./any 2013)    
  Lineal (Mitjana Catalunya 493,47 kg/hab./any 2012)

**GENERACIÓ RELACIONADA AMB RECOLLIDA SELECTIVA BRUTA I FRACCIÓ RESTA 2013,  
EXPRESSADA EN KG/HAB./ANY  
COMARCA: RIBERA D'EBRE**

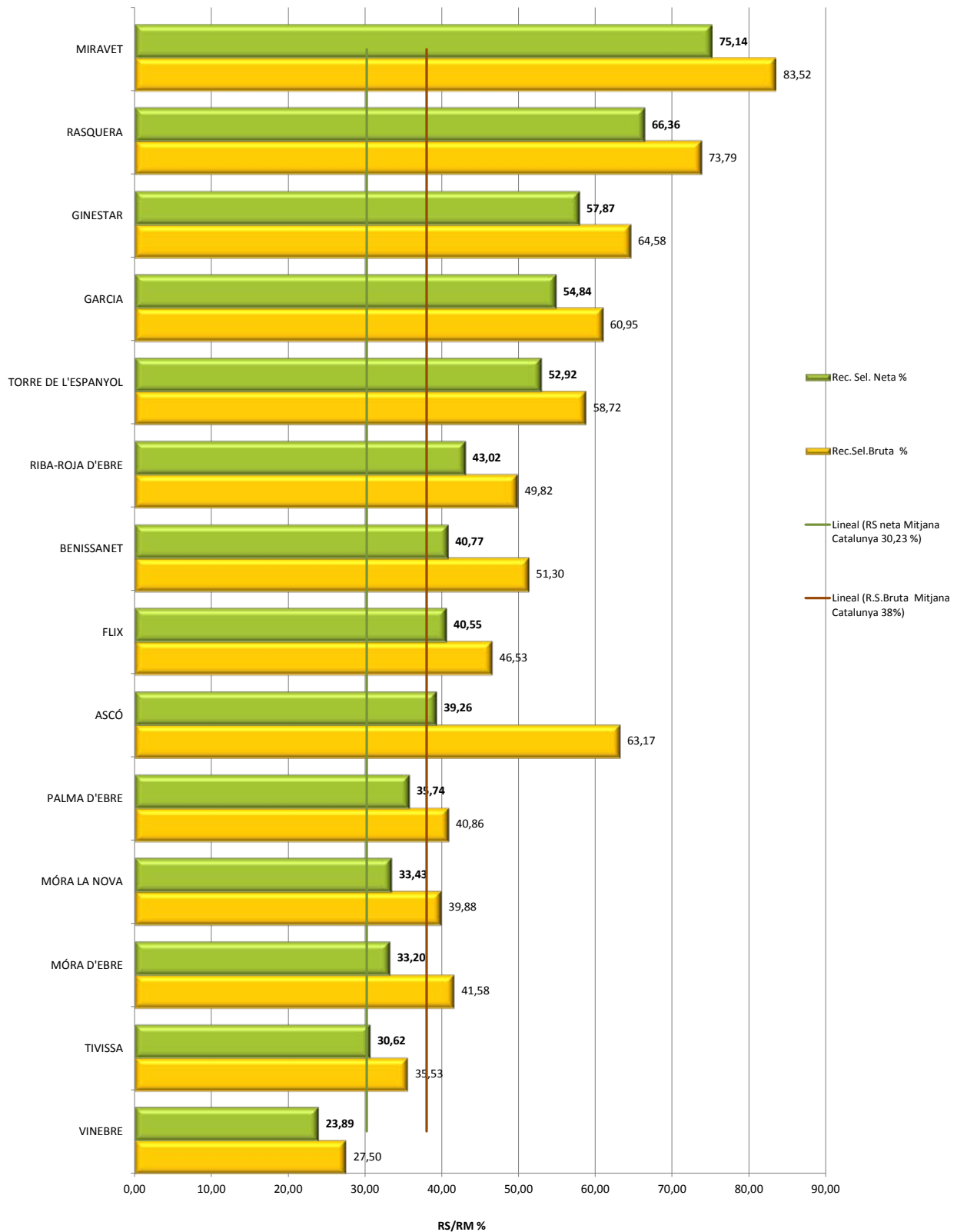


**RELACIÓ ENTRE RECOLLIDA SELECTIVA BRUTA I FRACCIÓ RESTA 2013,  
EXPRESSADA EN %  
COMARCA: RIBERA D'EBRE**

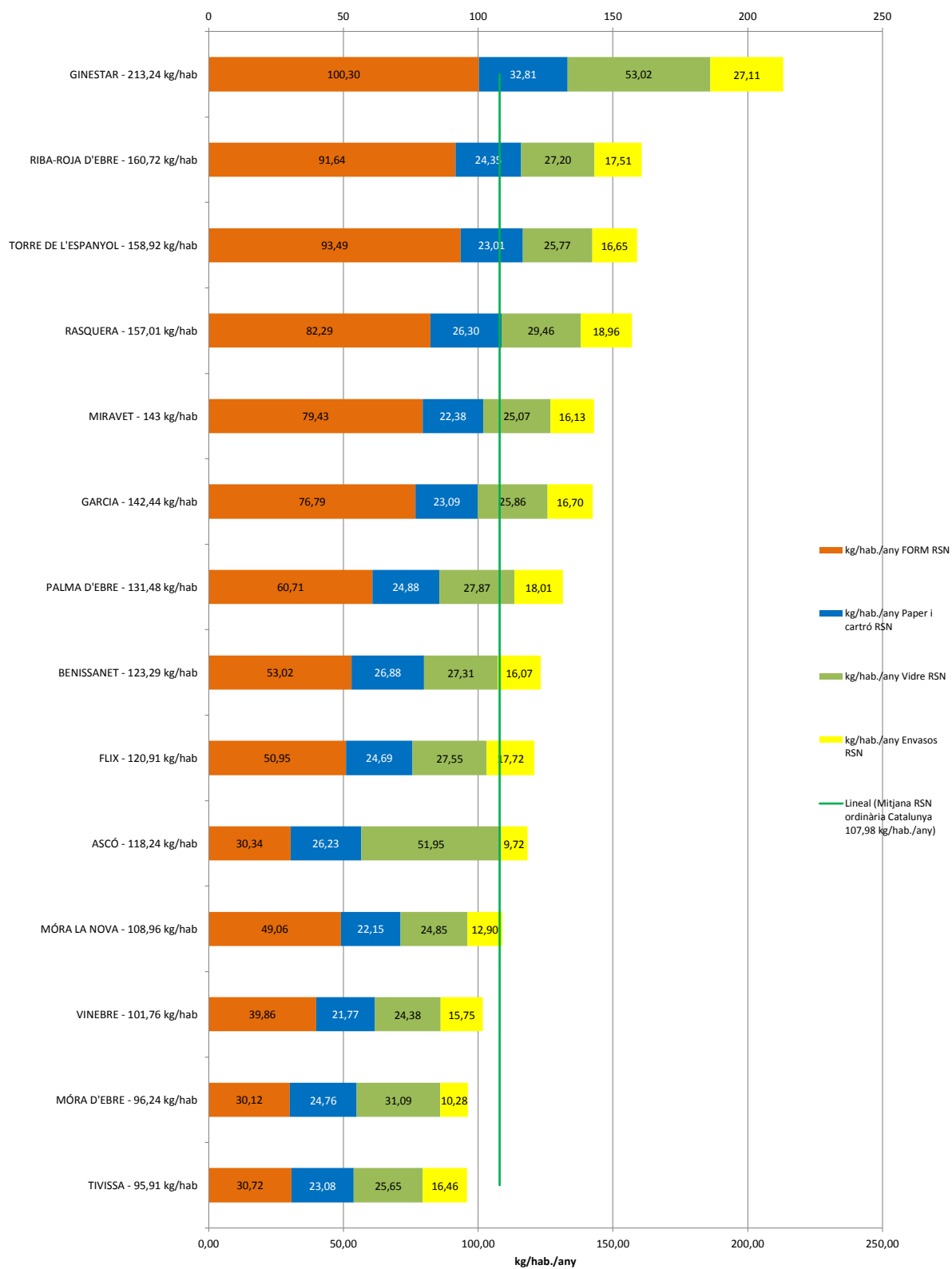




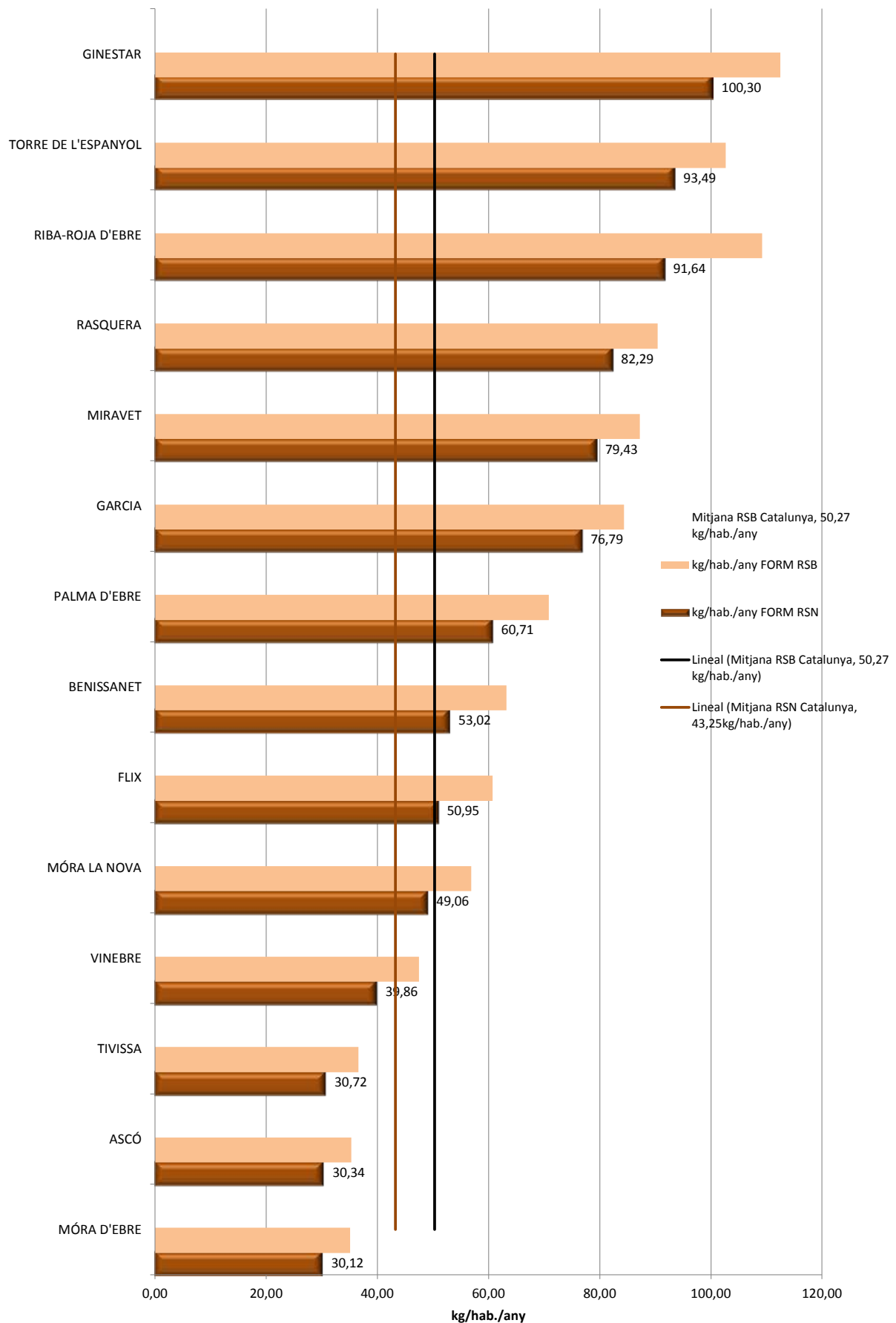
**RECOLLIDA SELECTIVA BRUTA I NETA 2013, EXPRESSADA EN %  
COMARCA: RIBERA D'EBRE**



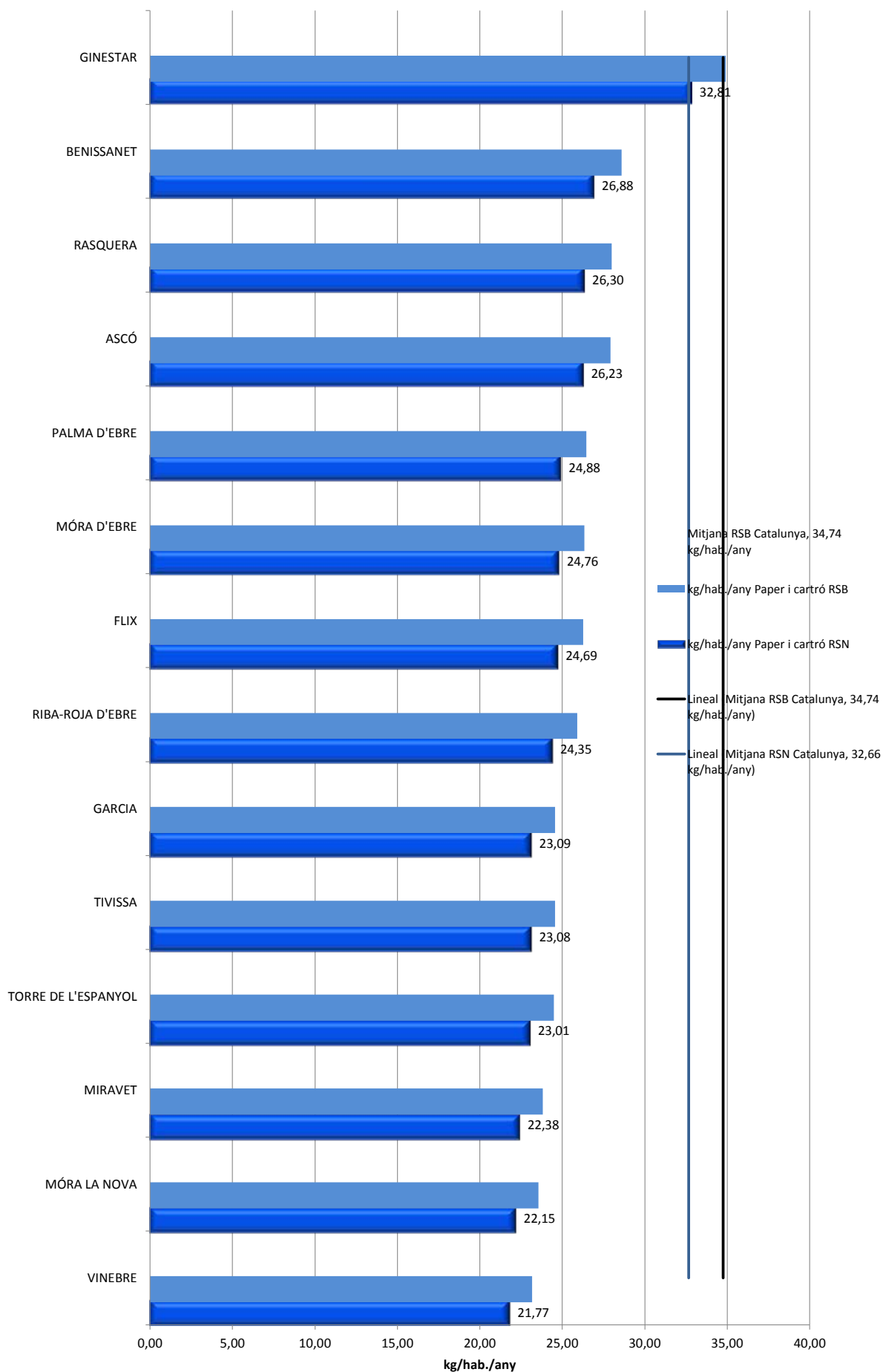
**RECOLLIDA SELECTIVA NETA ORDINÀRIA, ANY 2013, EXPRESSADA EN KG/HAB./ANY  
COMARCA: RIBERA D'EBRE**



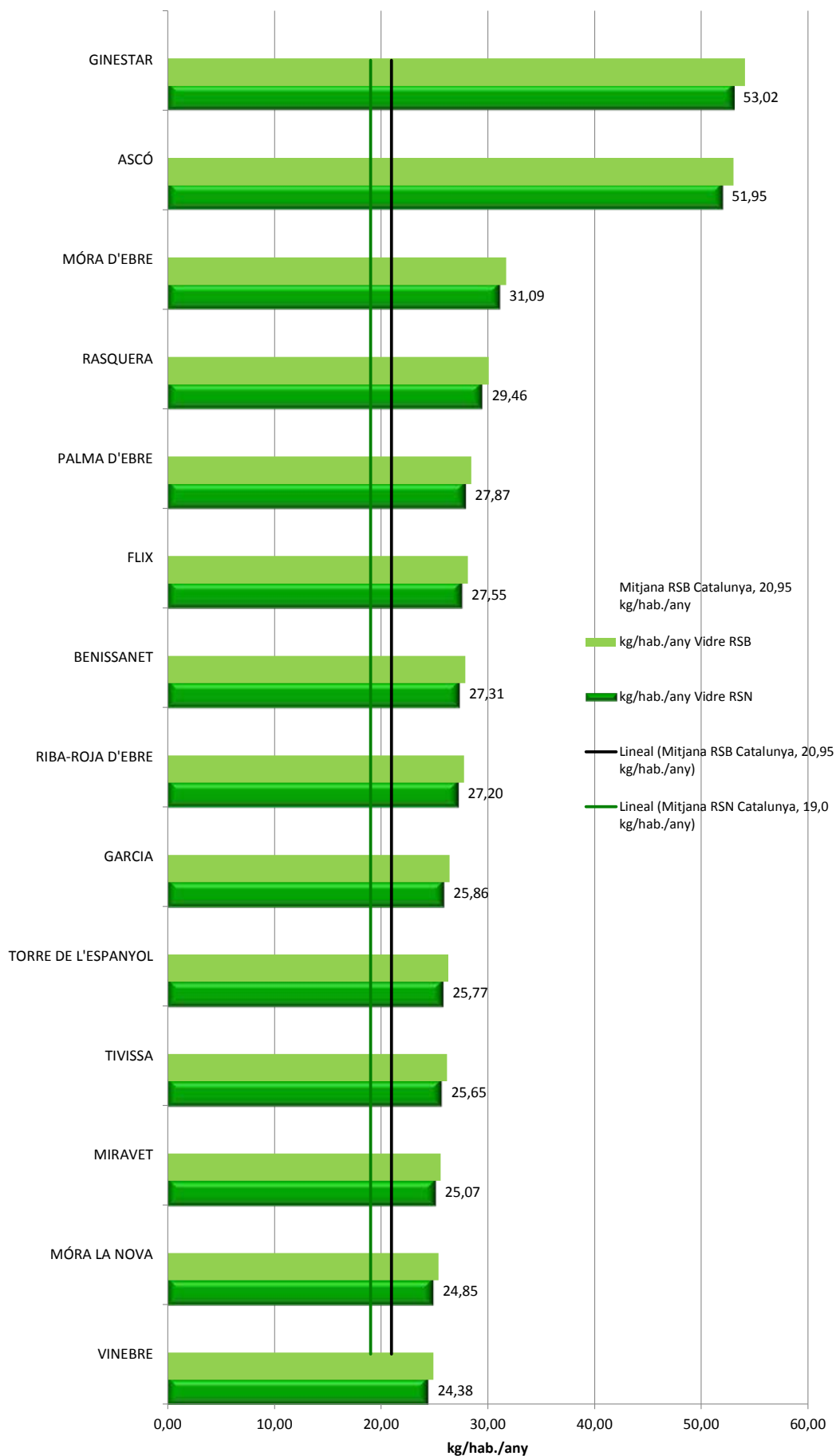
**RECOLLIDA SELECTIVA BRUTA I NETA DE FORM, 2013,  
COMARCA: RIBERA D'EBRE, EXPRESSADA EN KG/HAB./ANY**



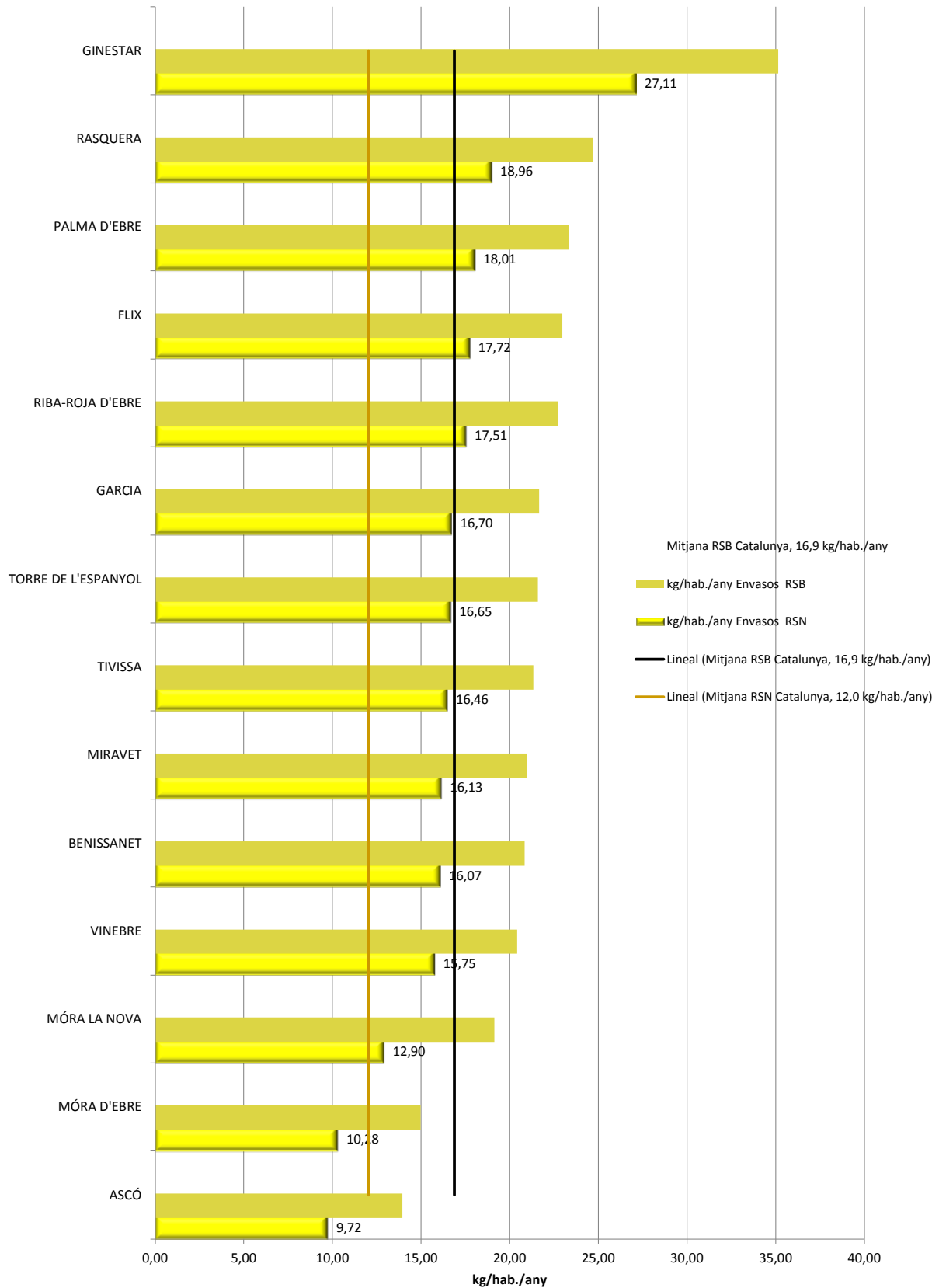
## RECOLLIDA SELECTIVA BRUTA I NETA DE PAPER, 2013, COMARCA: RIBERA D'EBRE, EXPRESSADA EN KG/HAB./ANY



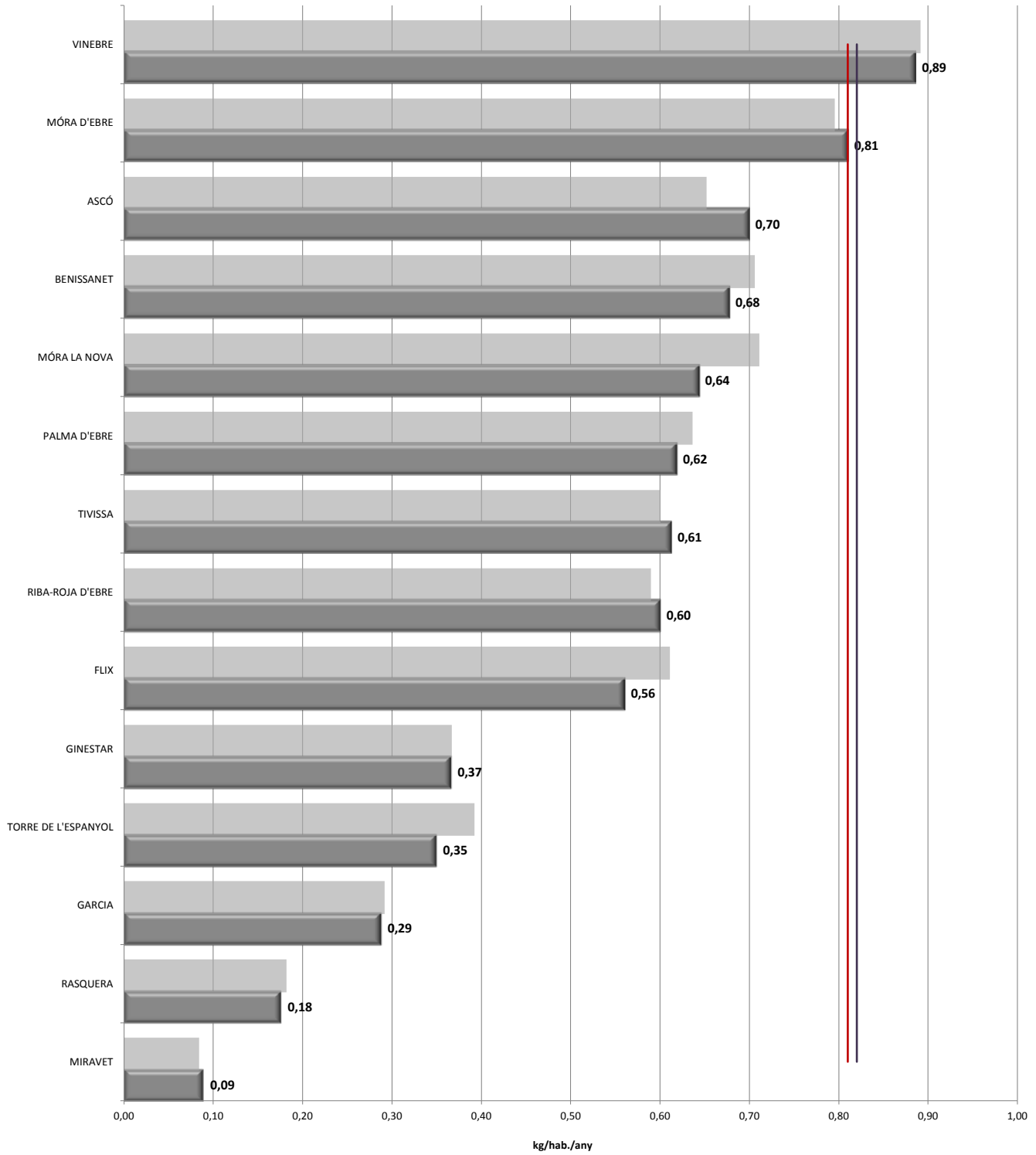
## RECOLLIDA SELECTIVA BRUTA I NETA DE VIDRE, 2013, COMARCA: RIBERA D'EBRE, EXPRESSADA EN KG/HAB./ANY



**RECOLLIDA SELECTIVA BRUTA I NETA D'ENVASOS LLEUGERS, 2013,  
COMARCA: RIBERA D'EBRE, EXPRESSADA EN KG/HAB./ANY**



**GENERACIÓ DE LA FRACCIÓ RESTA 2013 , EXPRESSADA EN KG/HAB./DIA,  
COMARCA: RIBERA D'EBRE**



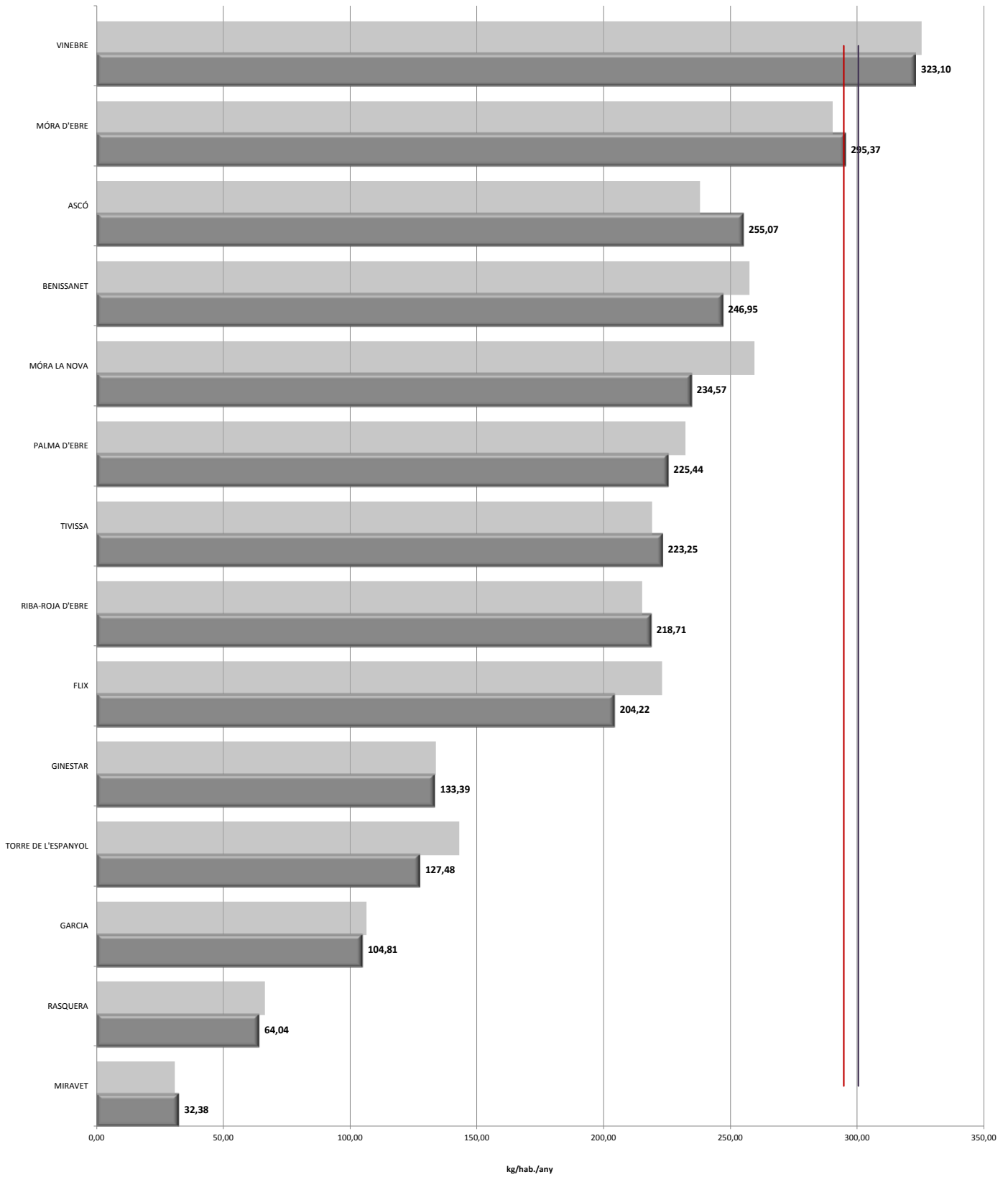
0,82 kg/ hab./ dia Catalunya 2012

FR kg/hab./dia 2012

Lineal (0,81 kg/ hab./ dia Catalunya 2013)

Lineal (0,82 kg/ hab./ dia Catalunya 2012)

GENERACIÓ DE LA FRACCIÓ RESTA 2013 , EXPRESSADA EN KG/HAB./ANY,  
COMARCA: RIBERA D'EBRE



300,94 kg/ hab./any Catalunya 2012

FR kg/hab./any 2012

Lineal (294,83 kg/ hab./ any Catalunya 2013)

Lineal (300,94 kg/ hab./any Catalunya 2012)



ESTADÍSTICA DE LA RECOLLIDA SELECTIVA BRUTA, DE LA FRACCIÓ RESTA I GENERACIÓ DE RESIDUS MUNICIPALS, ANY 2013

COMARCA: TERRA ALTA

Municipi	Població 2013	Recollida selectiva bruta														Fracció Resta		Generació RM total				
		RESIDUS BIODEGRADABLES				VIDRE total	ENVASOS LLEUGERS total	VOLUM. +FUSTA total	RAEE total <sup>2</sup>	FERRALLA total	OLIS VEGETALS total	TÈXTIL total	RUNES total	RES. ESPECIALS EN PETITES QUANTITATS total	ALTRES REC. SEL. Total <sup>3</sup>	Total RECOLLIDA SELECTIVA	R.S. / R.M. %	Total FRACCIÓ RESTA	F.R. / R.M. %	Total RESIDUS MUNICIPALS	Kg/hab/dia	Kg/hab/any
		AUTOCOM-POSTATGE <sup>1</sup>	FORM total	PODA total	PAPER I CARTRÓ total																	
ARNES	479	0,00	46,79	0,00	11,93	12,82	10,52	3,08	0,18	0,00	0,00	0,00	0,00	0,00	0,07	85,39	40,46	125,68	59,54	211,07	1,21	440,65
BATEA	1.967	0,00	236,70	0,00	51,72	55,56	45,61	13,36	0,73	0,00	0,00	0,00	0,00	0,00	0,61	404,28	70,79	166,84	29,21	571,12	0,80	290,35
BOT	668	0,00	53,32	0,00	16,67	17,91	14,70	4,24	0,25	0,00	0,00	0,00	0,00	0,10	107,19	47,26	119,60	52,74	226,79	0,93	339,50	
CASERES	273	0,00	35,88	0,00	7,03	7,55	6,19	1,78	0,10	0,00	0,00	0,00	0,00	0,04	58,57	57,74	42,86	42,26	101,43	1,02	371,54	
CORBERA D'EBRE	1.130	0,00	82,17	0,99	28,72	30,66	25,04	11,90	0,63	0,26	0,00	0,00	0,00	0,07	1,51	181,95	58,32	130,02	41,68	311,97	0,76	276,08
FATARELLA	1.056	0,00	97,45	0,00	26,73	28,71	23,57	6,81	0,39	0,00	0,00	0,00	0,00	0,16	183,82	52,01	169,59	47,99	353,41	0,92	334,67	
GANDESA	3.117	0,00	227,65	0,00	77,44	83,19	68,28	19,78	1,15	0,00	0,00	0,00	0,00	0,63	478,12	44,51	596,08	55,49	1.074,20	0,94	344,63	
HORTA DE SANT JOAN	1.259	0,00	153,36	0,00	31,15	33,47	27,47	8,01	0,46	0,00	0,00	0,00	0,00	0,19	254,11	53,10	224,48	46,90	478,59	1,04	380,14	
PINELL DE BRAI	1.113	0,00	112,83	0,00	27,26	29,28	24,03	7,03	0,41	0,00	0,00	0,00	0,00	0,17	201,01	68,42	92,76	31,58	293,77	0,72	263,94	
POBLA DE MASSALUCA	372	0,00	41,36	0,00	9,07	9,74	8,00	2,28	0,14	0,00	0,00	0,00	0,00	0,06	70,64	65,55	37,13	34,45	107,77	0,79	289,71	
PRAT DE COMTE	170	0,00	27,10	0,00	4,57	4,91	4,03	1,14	0,06	0,00	0,00	0,00	0,00	0,03	41,84	73,52	15,07	26,48	56,91	0,92	334,75	
VILALBA DELS ARCS	706	0,00	67,03	0,00	17,10	18,37	15,08	4,48	0,26	0,00	0,00	0,00	0,00	0,11	122,43	53,39	106,89	46,61	229,32	0,89	324,81	
<b>TOTAL COMARCA</b>	<b>12.310</b>	<b>0,00</b>	<b>1.181,64</b>	<b>0,99</b>	<b>309,39</b>	<b>332,17</b>	<b>272,52</b>	<b>83,89</b>	<b>4,75</b>	<b>0,26</b>	<b>0,00</b>	<b>0,00</b>	<b>0,00</b>	<b>0,07</b>	<b>3,66</b>	<b>2.189,35</b>	<b>54,51</b>	<b>1.827,00</b>	<b>45,49</b>	<b>4.016,35</b>	<b>0,89</b>	<b>326,27</b>
<b>RS TOTAL/RM %</b>		<b>0,00</b>	<b>29,42</b>	<b>0,02</b>	<b>7,70</b>	<b>8,27</b>	<b>6,79</b>	<b>2,09</b>	<b>0,12</b>	<b>0,01</b>	<b>0,00</b>	<b>0,00</b>	<b>0,00</b>	<b>0,00</b>	<b>0,09</b>	<b>54,51</b>		<b>45,49</b>		<b>100,00</b>		
<b>TOTAL CATALUNYA</b>	<b>7.553.650</b>	<b>379.685,05</b>	<b>102.208,58</b>	<b>262.427,50</b>	<b>158.240,87</b>	<b>127.574,39</b>	<b>161.536,39</b>	<b>17.786,28</b>	<b>5.337,78</b>	<b>1.168,42</b>	<b>5.876,55</b>	<b>117.796,64</b>	<b>2.170,73</b>	<b>20.006,66</b>	<b>1.361.815,86</b>	<b>37,95</b>	<b>2.226.819,98</b>	<b>62,05</b>	<b>3.588.635,85</b>	<b>1,30</b>	<b>475,09</b>	
<b>RS/RM % Catalunya</b>		<b>10,93</b>	<b>2,85</b>	<b>7,31</b>	<b>4,41</b>	<b>3,55</b>	<b>4,50</b>	<b>0,50</b>	<b>0,15</b>	<b>0,03</b>	<b>0,16</b>	<b>3,28</b>	<b>0,06</b>	<b>0,56</b>	<b>37,95</b>		<b>62,05</b>					
<b>VARIACIÓ 11/12 %</b>		<b>-0,23</b>	<b>-2,46</b>	<b>2,72</b>	<b>-17,53</b>	<b>-6,49</b>	<b>-5,76</b>	<b>-1,97</b>	<b>-11,28</b>	<b>-14,67</b>	<b>1,35</b>	<b>-11,72</b>	<b>-4,47</b>	<b>8,95</b>	<b>-19,75</b>	<b>-6,77</b>		<b>-2,12</b>		<b>-3,94</b>		

totes les dades són tones

tancament de dades: 04.07.2014

<sup>1</sup>AUTOCOMPOSTATGE: inclou FORM i Fracció Vegetal

<sup>2</sup>Les dades de RAEE s'han calculat en base de la informació facilitada per les deixalleries i dels SIG. Les dues fonts no sempre coincideixen per diferència de criteri de comptabilització. Per això finalment s'ha optat per respectar les dades de les deixalleries i repartir la diferència al total aportat pels SIG per comarca en funció de la població.

<sup>3</sup>ALTRES RECOLLIDES SELECTIVES: Bateries, fibrociment, olis minerals, piles, medicaments, pneumàtics i altres residus valoritzables recollits en punts específics i en deixalleries (vegeu taula: Desglossament d'Altres Recollides Selectives)

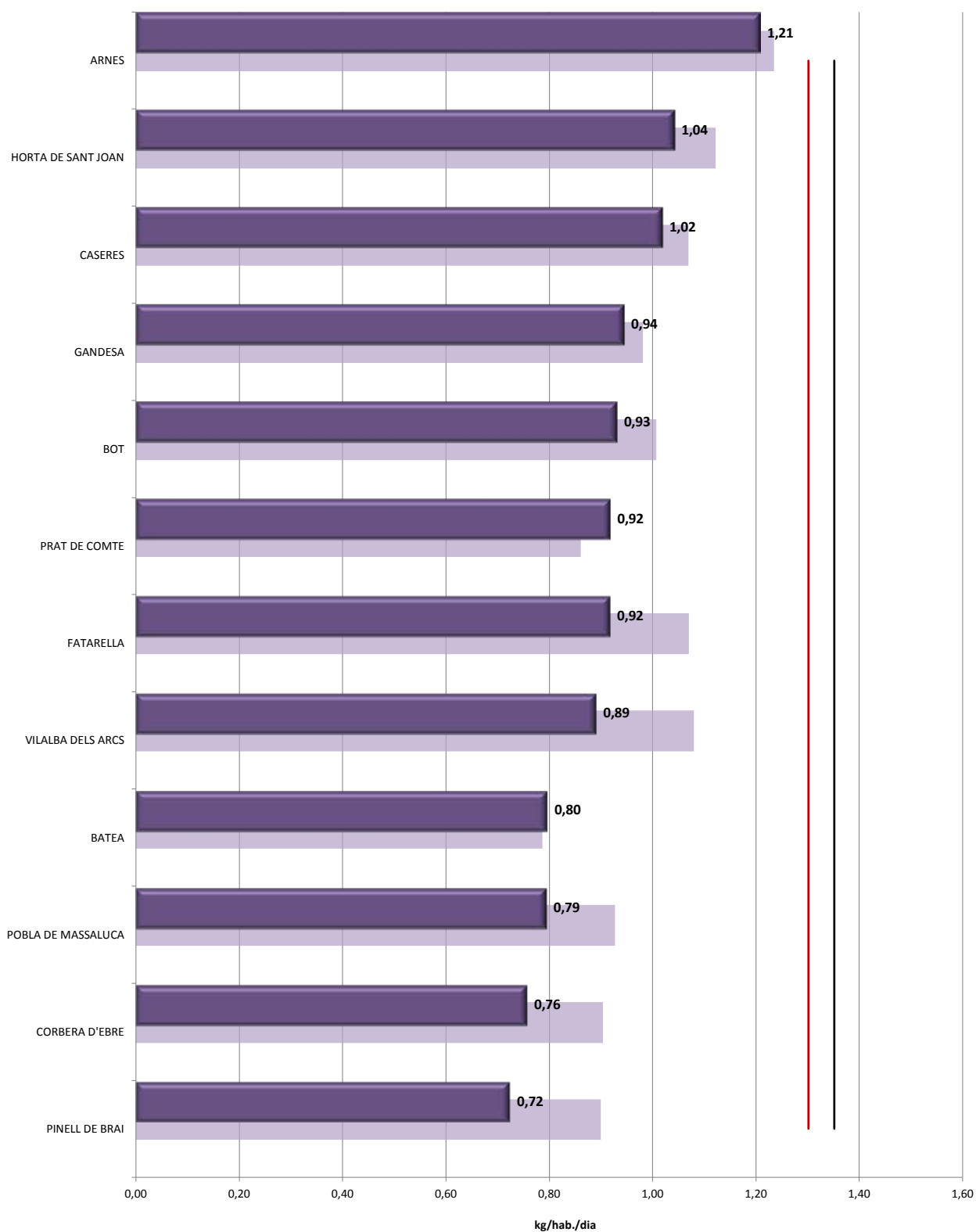
## DESGLOSSAMENT D'ALTRES RECOLLIDES SELECTIVES

ANY: 2013

COMARCA: TERRA ALTA

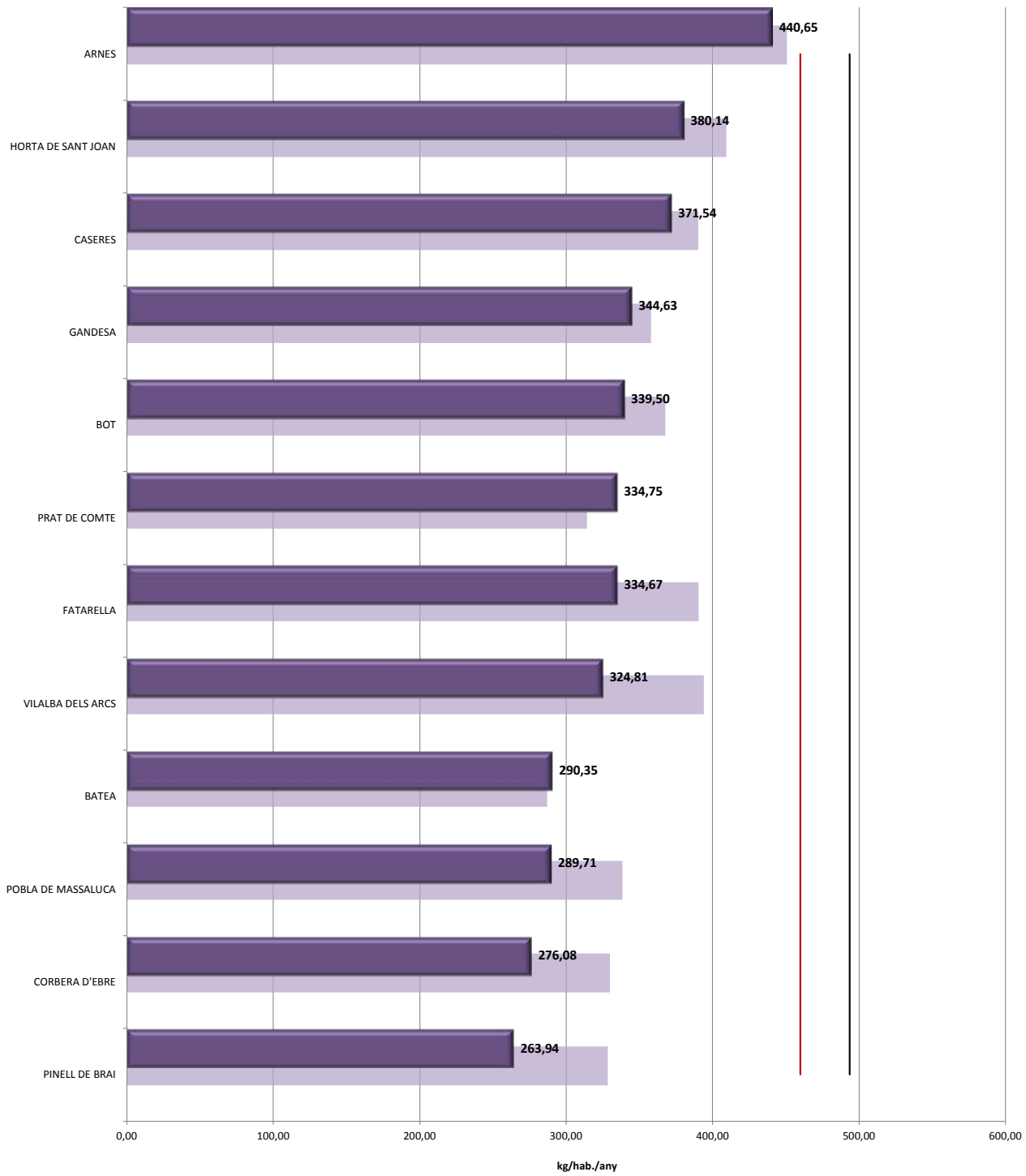
Municipi	Padró	BATERIES	FIBRO-CIMENT	MEDICAMENTS	OLIS MINERALS	PILES	PNEUMÀTICS	CABLES SENSE SUBST. PERI.	CABLES AMB SUBST. PERI.	ENVASOS BUI TS AMB SUBST. PERI.	PLÀSTIC (NO ENVÀS)	ALTRES VALORITZABLES	TOTAL ALTRES
ARNES	479	0,00	0,00	0,07	0,00	0,00	0,00	0,00	0,00	0,00	0,00	0,00	0,07
BATEA	1.967	0,00	0,00	0,30	0,00	0,31	0,00	0,00	0,00	0,00	0,00	0,00	0,61
BOT	668	0,00	0,00	0,10	0,00	0,00	0,00	0,00	0,00	0,00	0,00	0,00	0,10
CASERES	273	0,00	0,00	0,04	0,00	0,00	0,00	0,00	0,00	0,00	0,00	0,00	0,04
CORBERA D'EBRE	1.130	0,00	0,00	0,17	0,03	0,01	0,03	0,00	0,00	0,00	0,00	1,28	1,51
FATARELLA	1.056	0,00	0,00	0,16	0,00	0,00	0,00	0,00	0,00	0,00	0,00	0,00	0,16
GANDESA	3.117	0,00	0,00	0,47	0,00	0,16	0,00	0,00	0,00	0,00	0,00	0,00	0,63
HORTA DE SANT JOAN	1.259	0,00	0,00	0,19	0,00	0,00	0,00	0,00	0,00	0,00	0,00	0,00	0,19
PINELL DE BRAI	1.113	0,00	0,00	0,17	0,00	0,00	0,00	0,00	0,00	0,00	0,00	0,00	0,17
POBLA DE MASSALUCA	372	0,00	0,00	0,06	0,00	0,00	0,00	0,00	0,00	0,00	0,00	0,00	0,06
PRAT DE COMTE	170	0,00	0,00	0,03	0,00	0,00	0,00	0,00	0,00	0,00	0,00	0,00	0,03
VILALBA DELS ARCS	706	0,00	0,00	0,11	0,00	0,00	0,00	0,00	0,00	0,00	0,00	0,00	0,11
<b>Total Comarca</b>	<b>12.310</b>	<b>0,00</b>	<b>0,00</b>	<b>1,85</b>	<b>0,03</b>	<b>0,49</b>	<b>0,03</b>	<b>0,00</b>	<b>0,00</b>	<b>0,00</b>	<b>0,00</b>	<b>1,28</b>	<b>3,66</b>
<b>Total Catalunya</b>	<b>7.553.650</b>	<b>262,14</b>	<b>305,82</b>	<b>697,07</b>	<b>454,30</b>	<b>567,62</b>	<b>561,84</b>	<b>17,53</b>	<b>0,84</b>	<b>82,65</b>	<b>2.126,44</b>	<b>14.930,42</b>	<b>20.006,66</b>

**GENERACIÓ DE RESIDUS 2013, EXPRESSADA EN KG/HAB./DIA,  
COMARCA: TERRA ALTA**



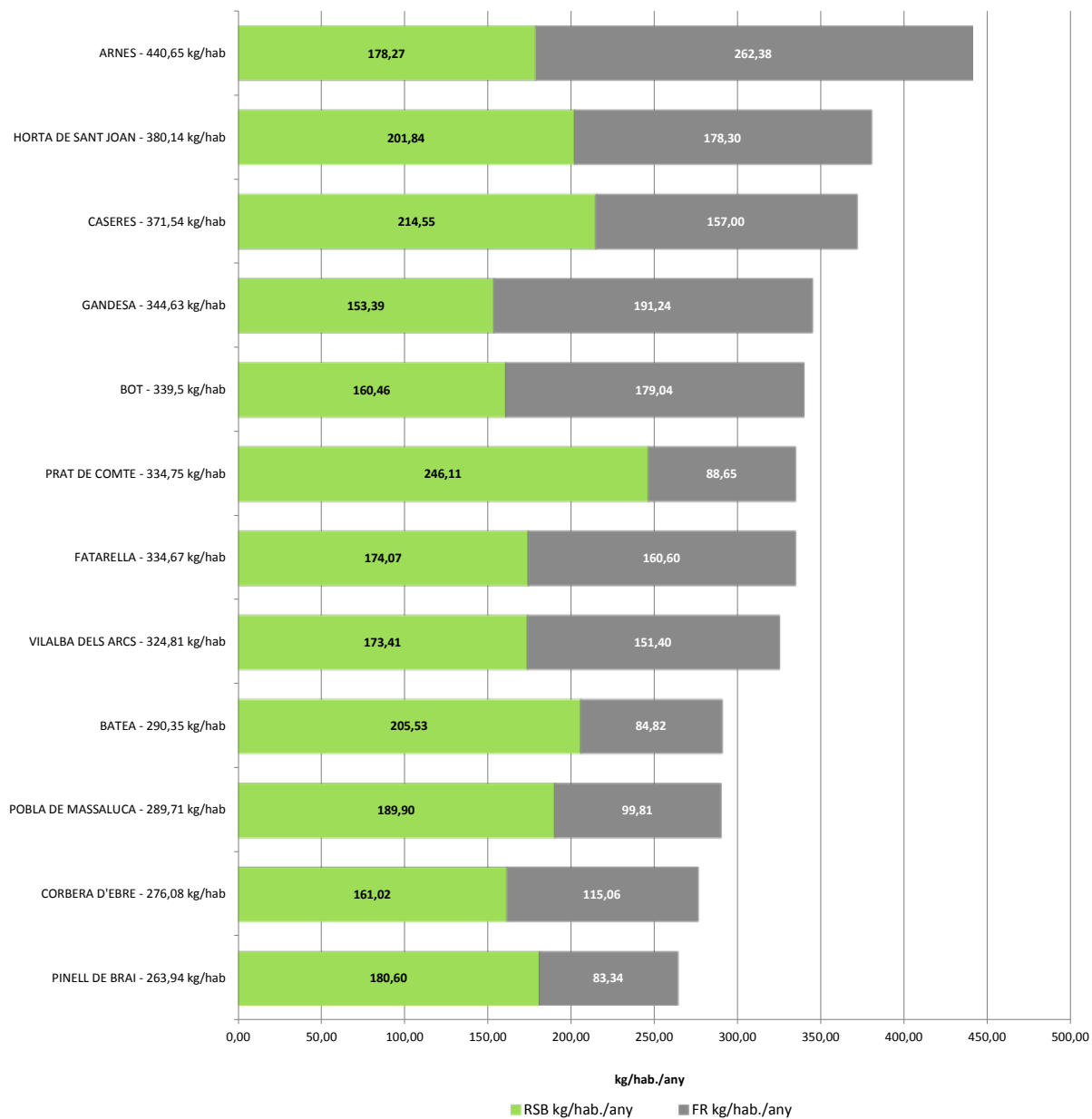
■ Kg/ hab./ dia 2013    ■ Kg/hab./dia 2012    — Lineal (Mitjana Catalunya, 1,30 kg/hab./dia 2013)    — Lineal ( Mitjana Catalunya: 1,35 Kg/hab./dia 2012)

**GENERACIÓ DE RESIDUS 2013, EXPRESSADA EN KG/HAB./ANY,  
COMARCA: TERRA ALTA**

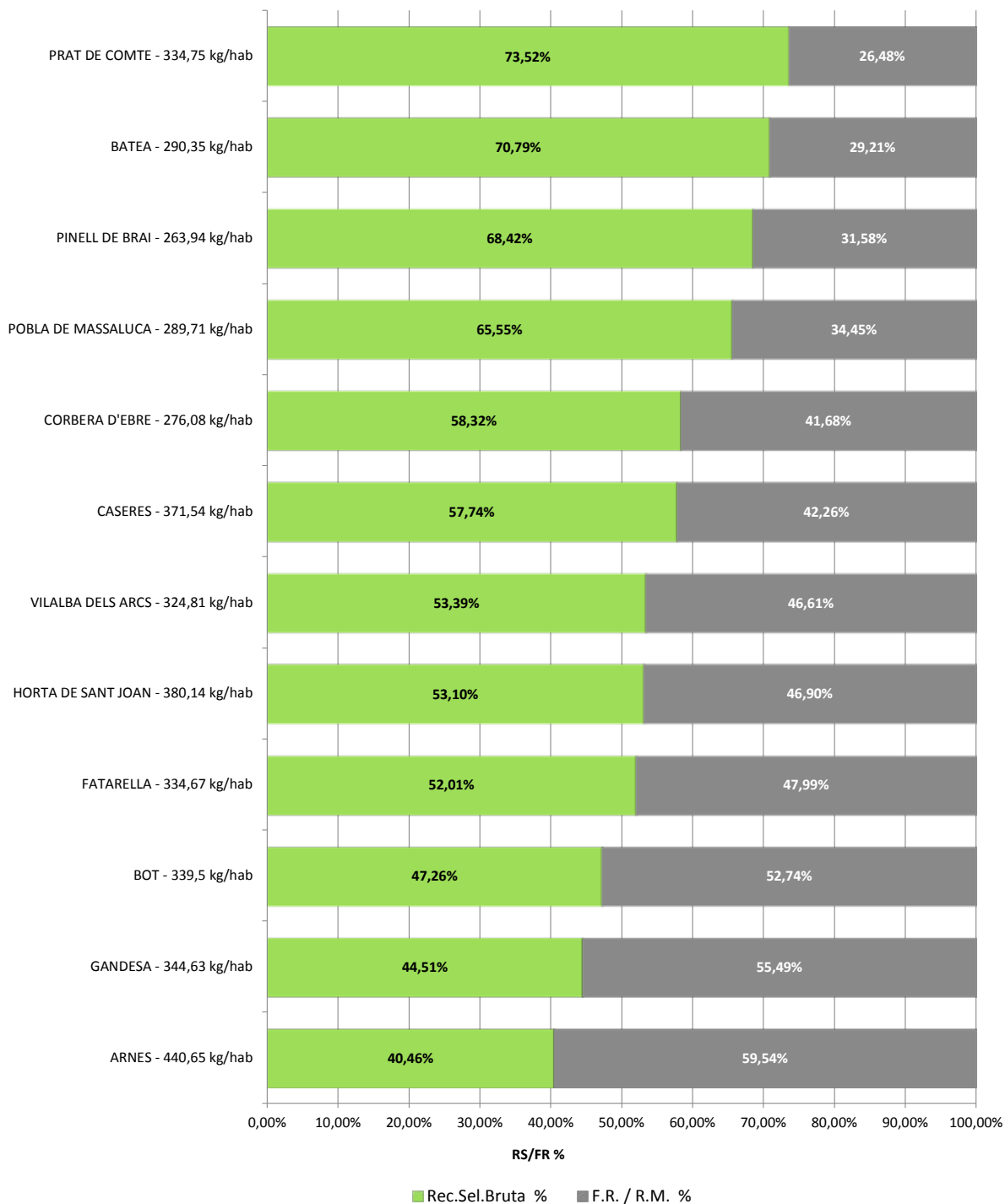


■ kg/hab./any 2013    ■ Kg/hab./any 2012    — Lineal (Mitjana Catalunya 460,04 Kg/ hab./any 2013)    — Lineal (Mitjana Catalunya 493,47 kg/hab./any 2012)

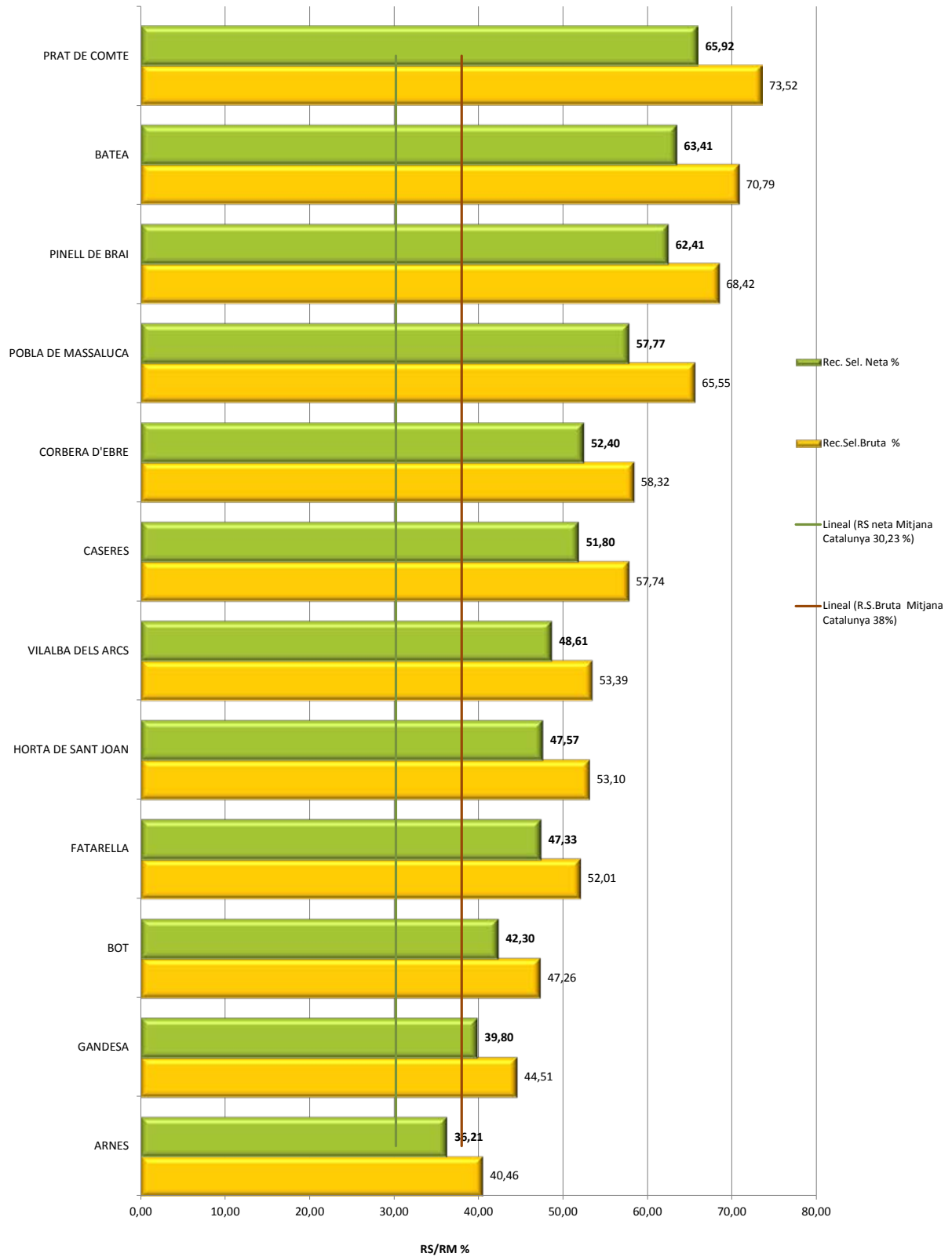
**GENERACIÓ RELACIONADA AMB RECOLLIDA SELECTIVA BRUTA I FRACCIÓ RESTA 2013,  
EXPRESSADA EN KG/HAB./ANY  
COMARCA: TERRA ALTA**



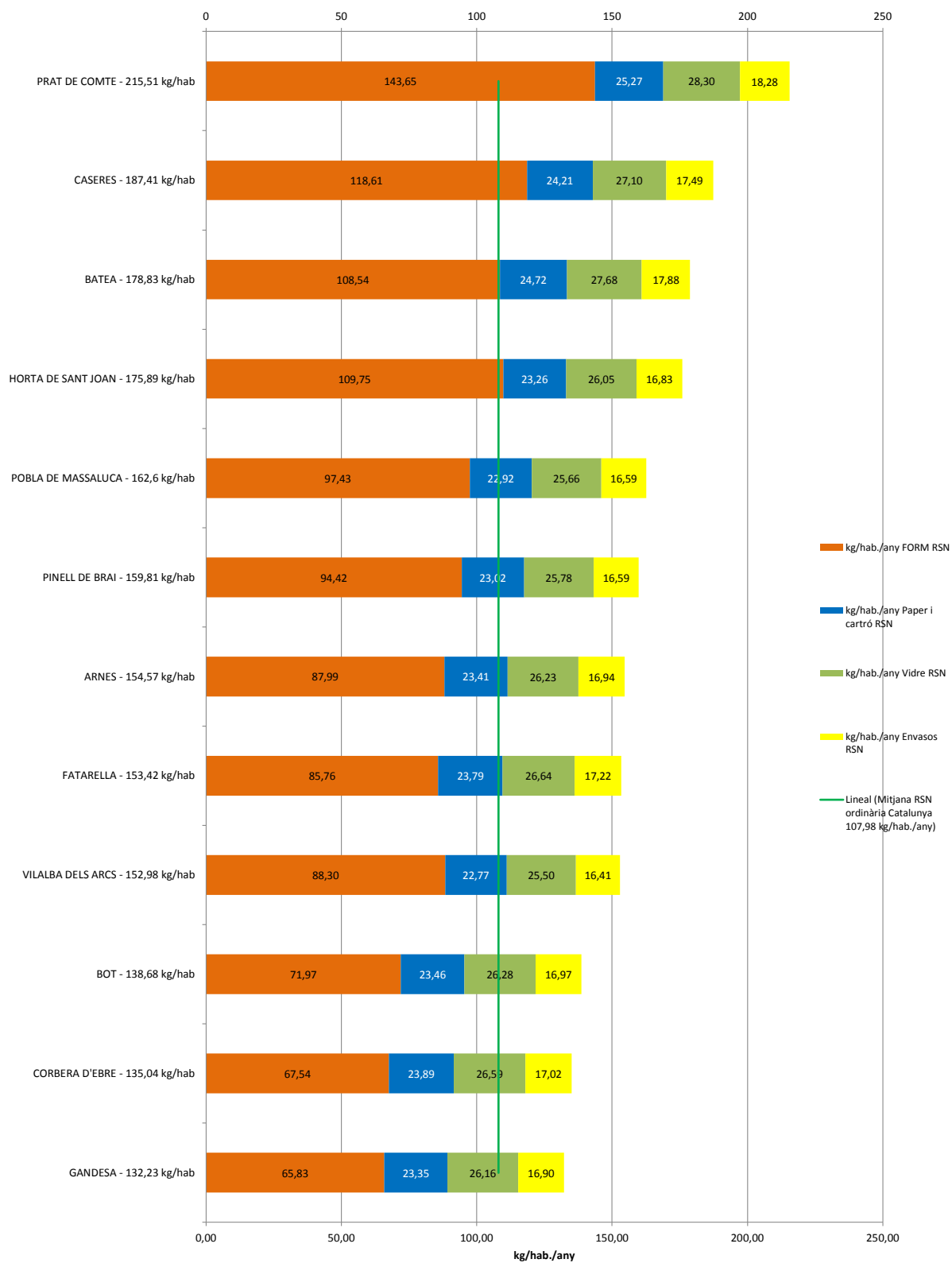
**RELACIÓ ENTRE RECOLLIDA SELECTIVA BRUTA I FRACCIÓ RESTA 2013,  
EXPRESSADA EN %  
COMARCA: TERRA ALTA**



**RECOLLIDA SELECTIVA BRUTA I NETA 2013, EXPRESSADA EN %  
COMARCA: TERRA ALTA**

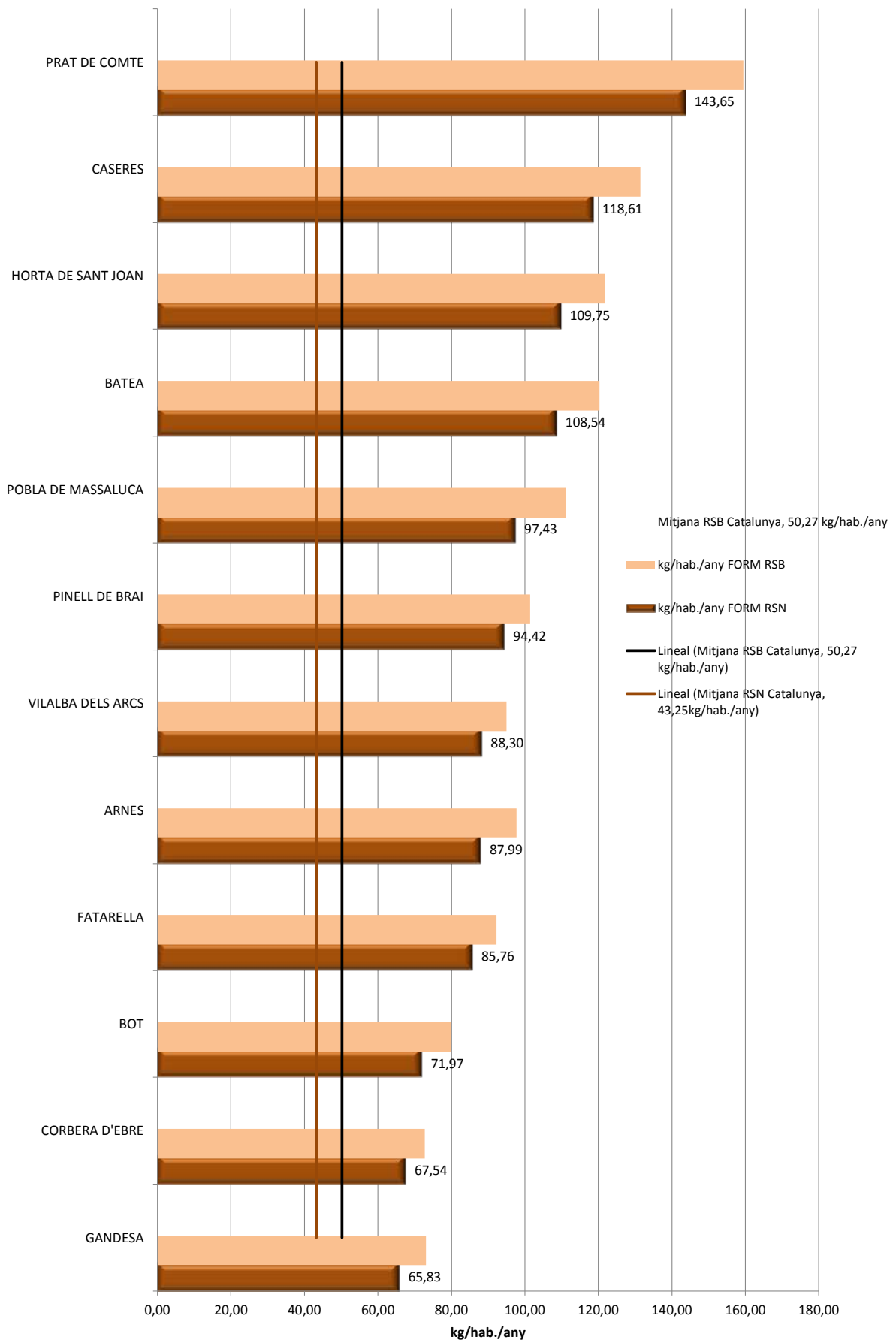


**RECOLLIDA SELECTIVA NETA ORDINÀRIA, ANY 2013, EXPRESSADA EN KG/HAB./ANY  
COMARCA: TERRA ALTA**

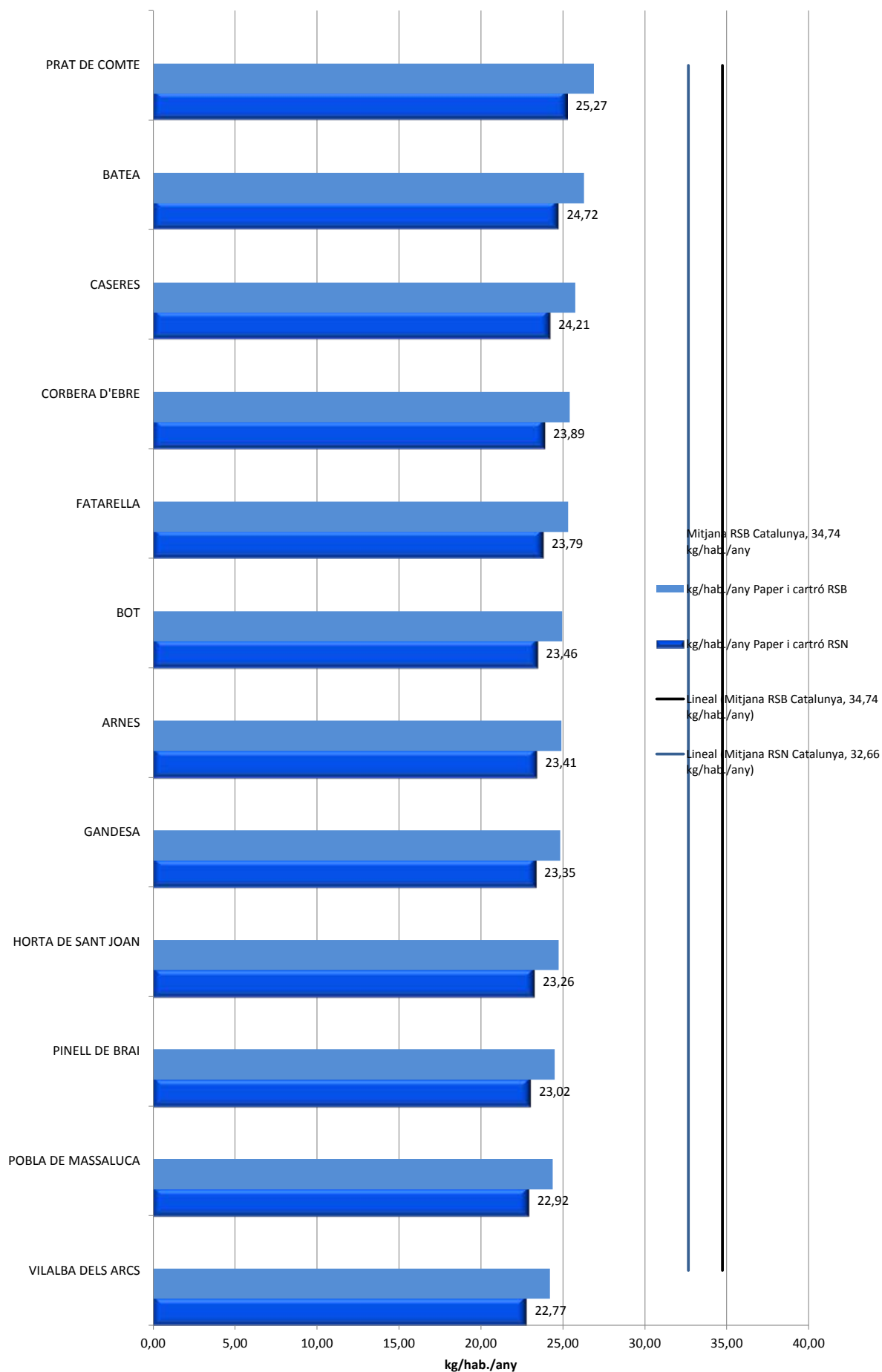




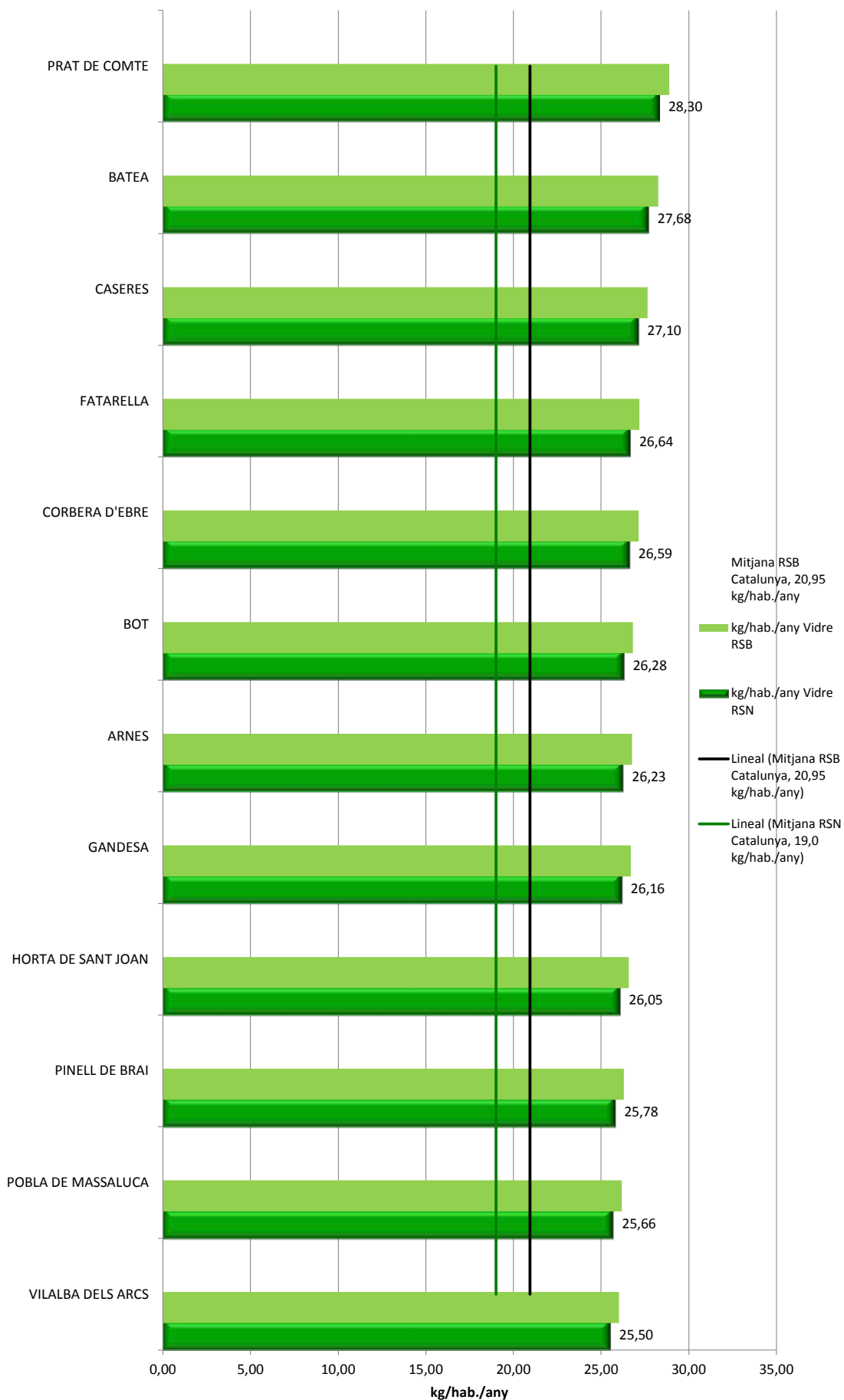
**RECOLLIDA SELECTIVA BRUTA I NETA DE FORM, 2013,  
COMARCA: TERRA ALTA, EXPRESSADA EN KG/HAB./ANY**



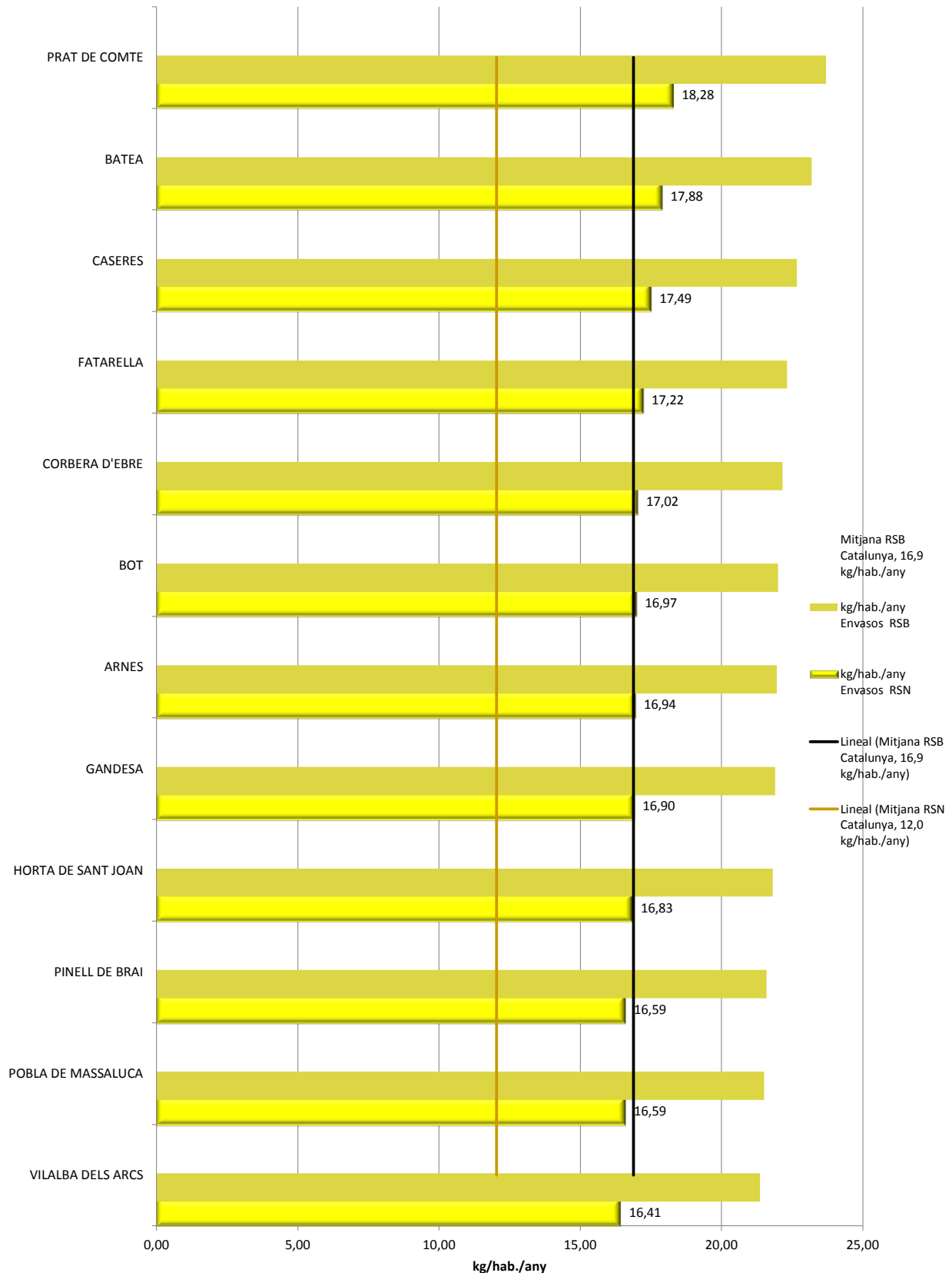
**RECOLLIDA SELECTIVA BRUTA I NETA DE PAPER, 2013,  
COMARCA: TERRA ALTA, EXPRESSADA EN KG/HAB./ANY**



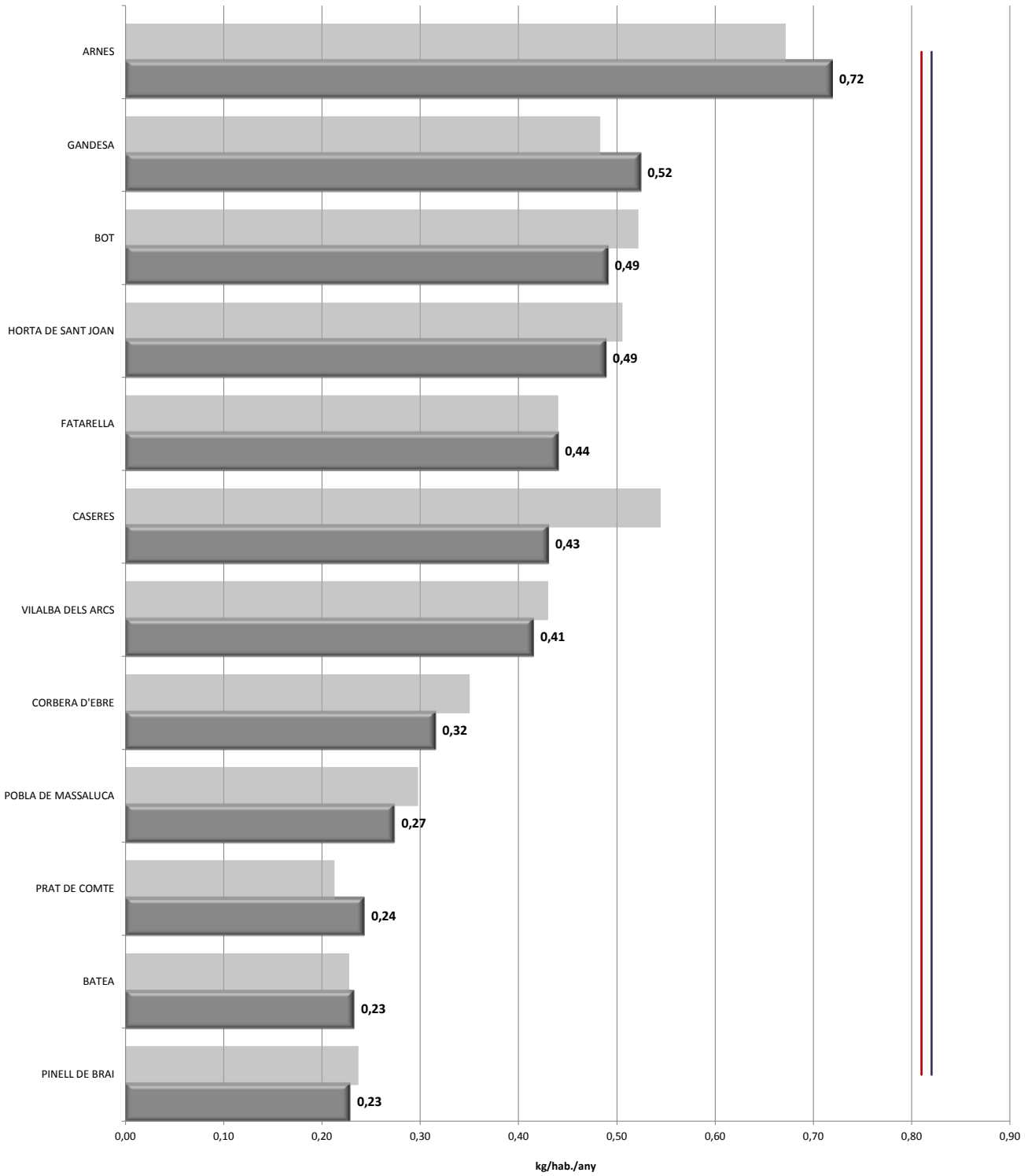
## RECOLLIDA SELECTIVA BRUTA I NETA DE VIDRE, 2013, COMARCA: TERRA ALTA, EXPRESSADA EN KG/HAB./ANY



**RECOLLIDA SELECTIVA BRUTA I NETA D'ENVASOS LLEUGERS, 2013,  
COMARCA: TERRA ALTA, EXPRESSADA EN KG/HAB./ANY**



**GENERACIÓ DE LA FRACCIÓ RESTA 2013 , EXPRESSADA EN KG/HAB./DIA,  
COMARCA: TERRA ALTA**



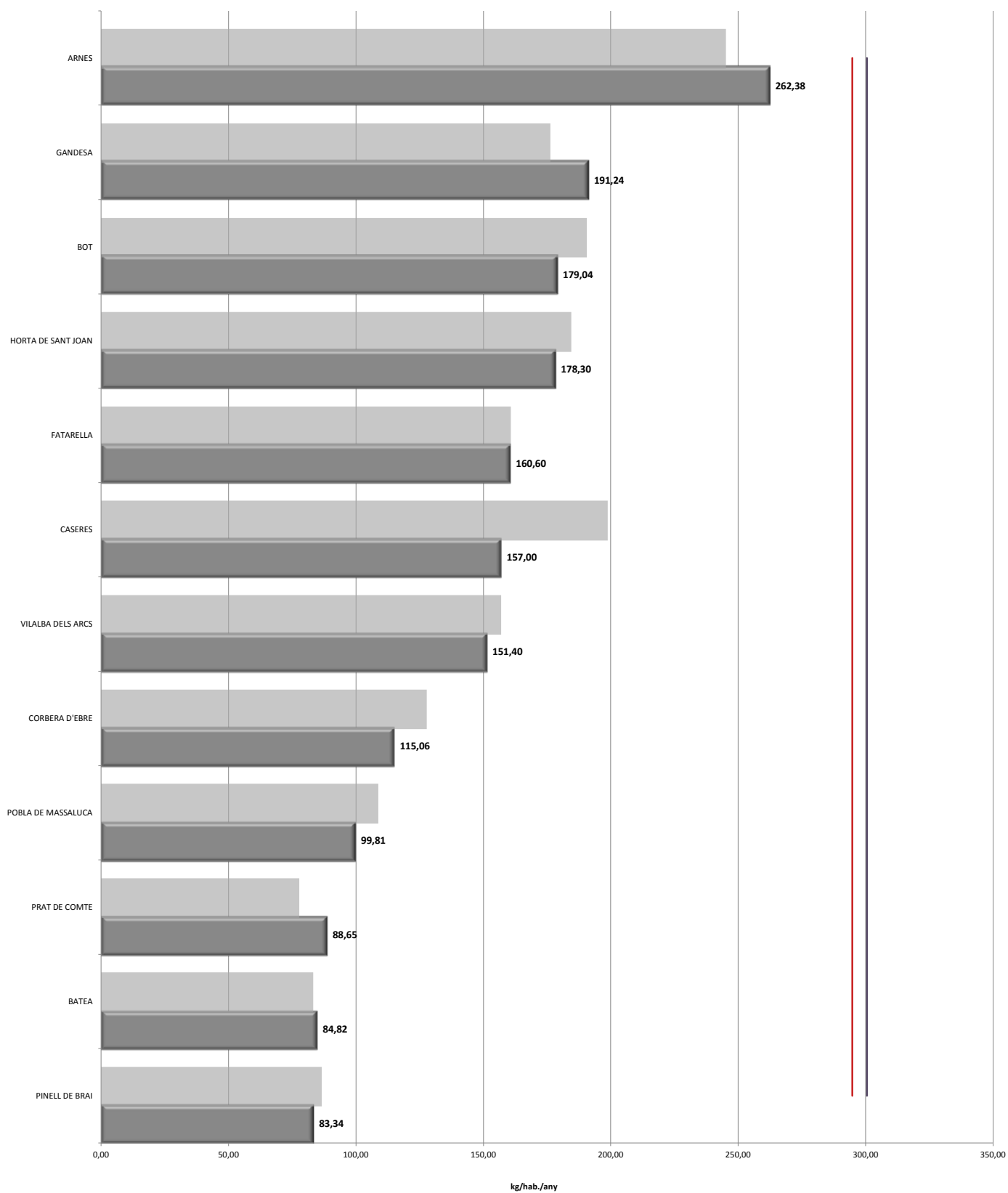
0,82 kg/ hab./ dia Catalunya 2012

FR kg/hab./dia 2012

Lineal (0,81 kg/ hab./ dia Catalunya 2013)

Lineal (0,82 kg/ hab./ dia Catalunya 2012)

**GENERACIÓ DE LA FRACCIÓ RESTA 2013 , EXPRESSADA EN KG/HAB./ANY,  
COMARCA: TERRA ALTA**



300,94 kg/ hab./any Catalunya 2012

FR kg/hab./any 2012

Lineal (294,83 kg/ hab./ any Catalunya 2013)

Lineal (300,94 kg/ hab./any Catalunya 2012)