



Generalitat de Catalunya
Departament d'Empresa i Ocupació

Calendari Firal a Catalunya 2015

Direcció General de Comerç
Dijous, 20 de novembre de 2014

Evolució Nombre de Fires

	2012	2013	2014
Fires internacionals i estatals	51	41	51
Fires comarcals i locals	364	408	411
TOTAL	415	449	462

Dades disponibles a data 14/11/2014

Font: RAFC a partir de dades proporcionades pels organitzadors.

Evolució Nombre Expositors

	2012	2013	2014
Fires internacionals i estatals	9.440	9.939	8.405
Fires comarcals i locals	26.542	28.927	31.955
TOTAL	35.982	38.866	40.360

Dades disponibles a data 14/11/2014

Font: RAFC a partir de dades proporcionades pels organitzadors.



Evolució Nombre Visitants

	2012	2013	2014
Fires internacionals i estatals	2.231.930	2.225.763	1.762.293
Fires comarcals i locals	4.824.225	5.163.003	4.815.753
TOTAL	7.056.155	7.388.765	6.578.046

Dades disponibles a data 14/11/2014

Font: RAFC a partir de dades proporcionades pels organitzadors.



Evolució Superfície (en m2)

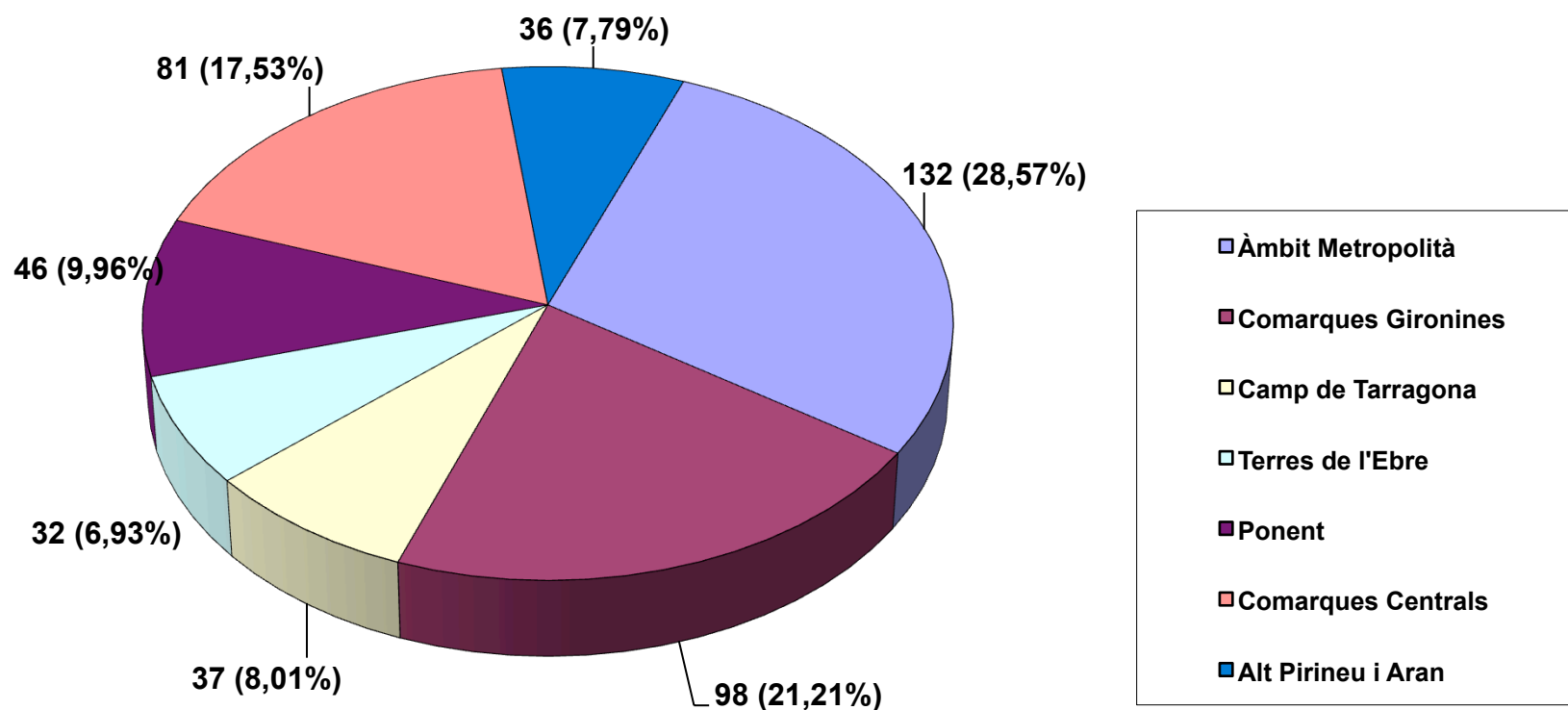
	2012	2013	2014
Fires internacionals i estatals	473.271	449.581	455.465
Fires comarcals i locals	966.341	1.148.943	1.156.689
TOTAL	1.439.612	1.598.524	1.612.154

Dades disponibles a data 14/11/2014

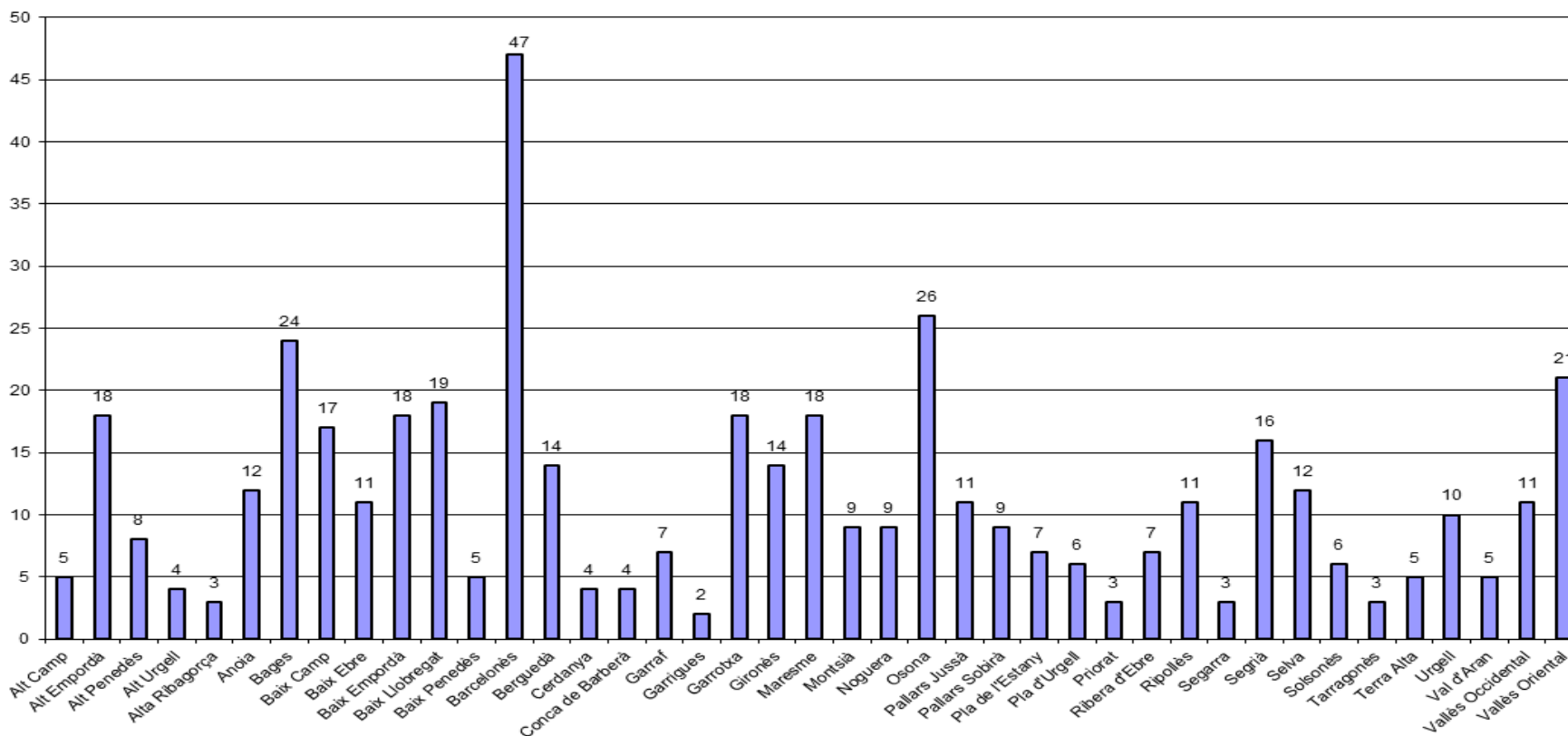
Font: RAFC a partir de dades proporcionades pels organitzadors.



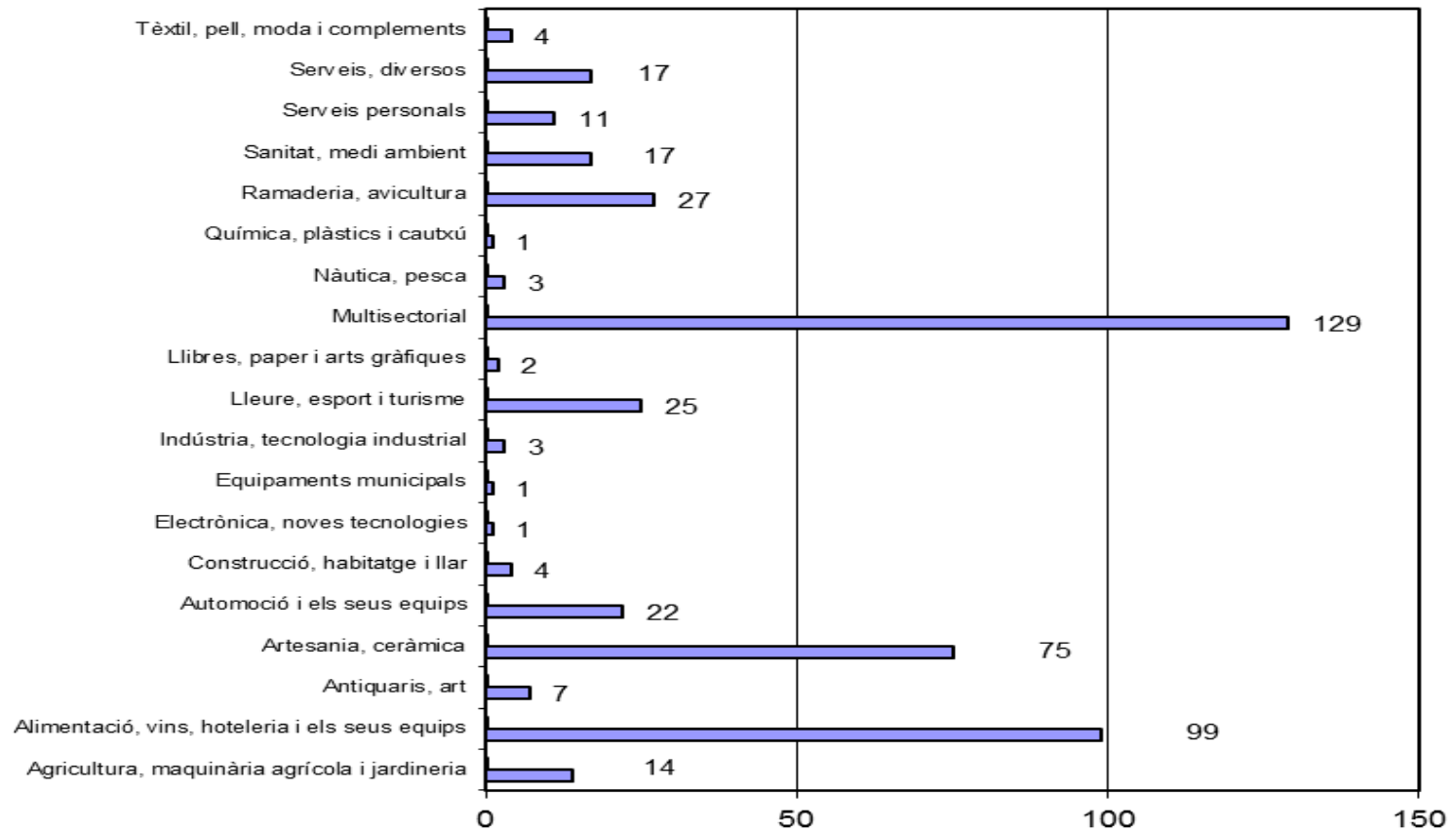
Fires de Catalunya 2015 per àmbit territorial



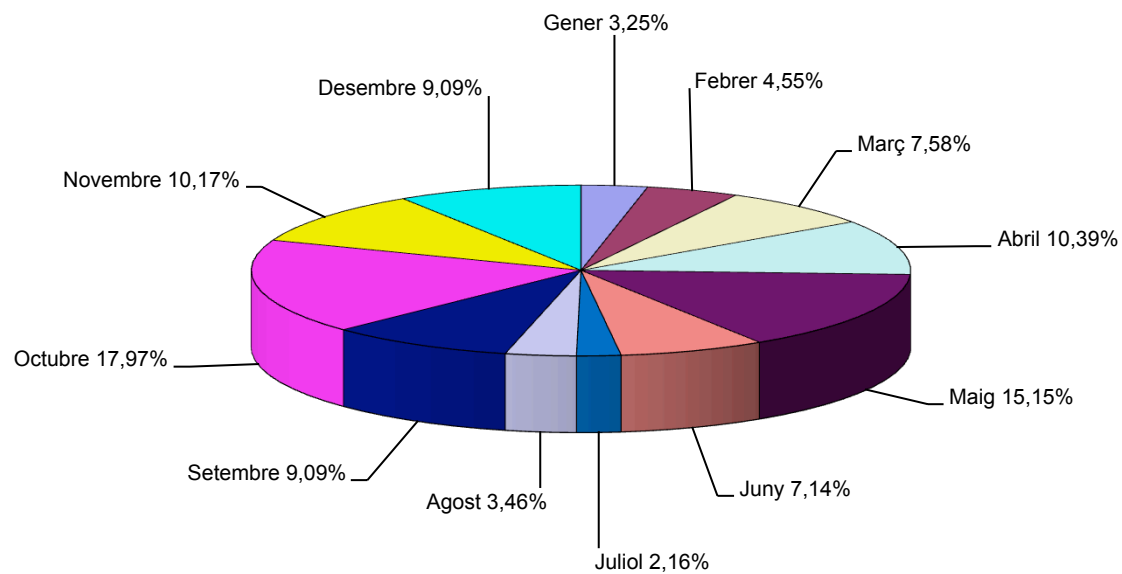
Fires de Catalunya 2015 per comarques



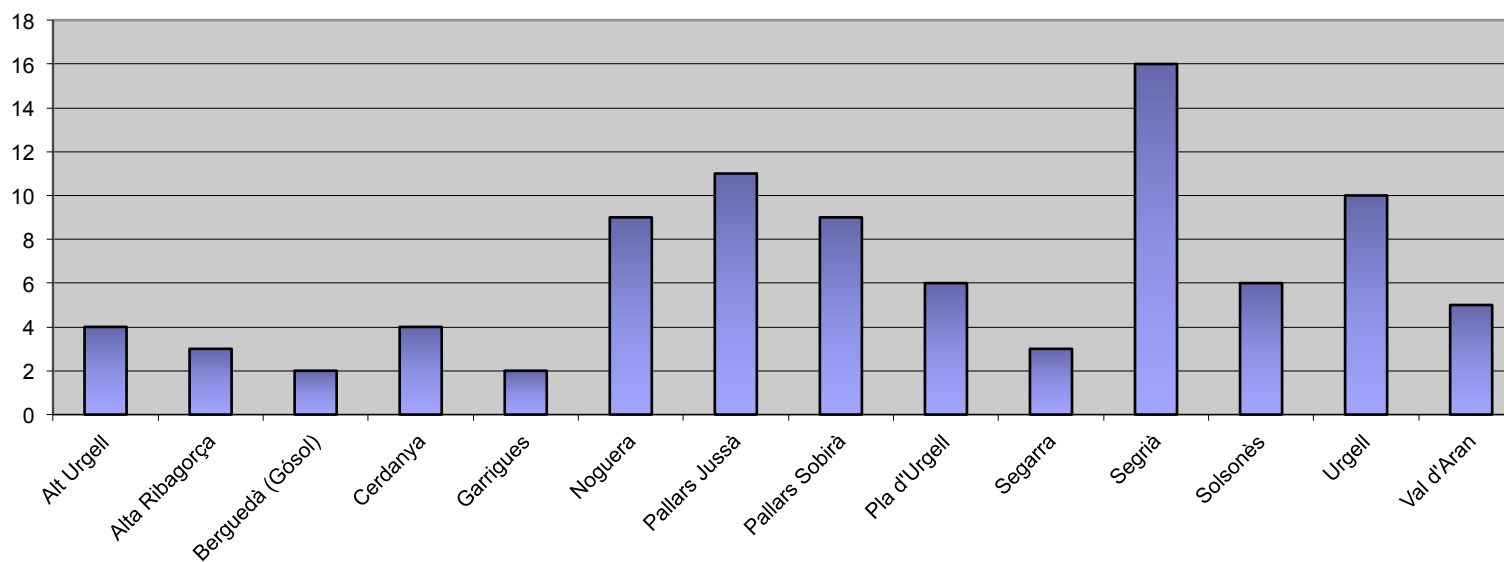
Fires de Catalunya 2015 per sectors



Fires de Catalunya 2015 per mesos



Fires de Catalunya 2015: Comarques lleidatanes



Fires de Catalunya 2015: Mollerussa

Mollerussa	2015	2014	2013	2012	2011	2010
Nombre de fires	4	4	4	5	5	7
Expositors		431	439	424	421	434
Visitants		200.498	196.000	196.178	250.525	243.641
Superfície neta		69.932	76.011	46.011	75.692	38.133



Generalitat de Catalunya
Departament d'Empresa i Ocupació

www.gencat.cat