



CatSalut

Servei Català
de la Salut

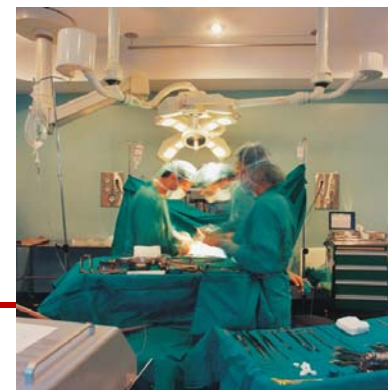


Generalitat de Catalunya
Departament de Salut



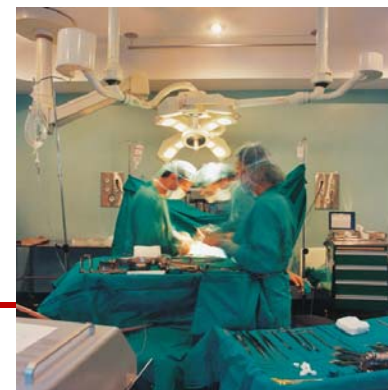
Informe 2014 d'accessibilitat a l'activitat quirúrgica i proves diagnòstiques

Barcelona, febrer de 2015



Les línies d'actuació del Pla de salut 2011 - 2015

- ❑ Un sistema integrat i més resolutiu: assolir una bona assistència en els terminis de temps adequats per cada patologia, optimitzant l'equitat d'accés a l'atenció sanitària per a tots els ciutadans.
- ❑ Millorar la resolució en l'àmbit de l'atenció especialitzada, agilitzant el diagnòstic i ordenant les intervencions quirúrgiques tot mantenint la qualitat assistencial.
- ❑ Contractar la provisió de manera adequada a les necessitats de cada territori amb objectius més potents basats en resultats de salut.
- ❑ Augmentar la transparència per a què els ciutadans puguin prendre decisions més informades.



Les línies d'activitat derivades pel 2014

- Potenciar millores en l'eficiència: afavorir la cirurgia major ambulatoria (CMA).
- Incrementar el perfil quirúrgic dels centres: augmentar l'activitat quirúrgica almenys en un 2%.
- Intervenir aquells pacients que porten més temps esperant, d'acord amb criteris clínics.
- Disminuir el temps d'espera de les persones en llista.
- Garantir l'accés als procediments oncològics per neoplàsia maligna.
- Augmentar l'activitat en cirurgia cardíaca.



Assoliment d'objectius 2014

- ❑ Els pacients en llista d'espera total han disminuït un 12% .
- ❑ El 84% dels pacients en llista d'espera total tenen un temps d'espera per intervenir inferior a un any. (81% el 2010).
- ❑ El nombre de pacients en llista d'espera per procediments garantits ha disminuït en un 24%.
- ❑ El 93% dels pacients en llista d'espera per procediments garantits tenen una espera inferior a 6 mesos. (79% el 2010).
- ❑ Augment de l'Activitat quirúrgica (de 50 % el 2010 a un 53% el 2014), i creixement de la (CMA) de 44,6% el 2010 a 50,1 el 2014.
- ❑ Cap pacient s'espera més de 3 mesos per una cirurgia valvular i/o coronaria i la disminució del temps d'espera per intervenir ha estat d'un 70%.

Llista d'espera 2013 - 2014

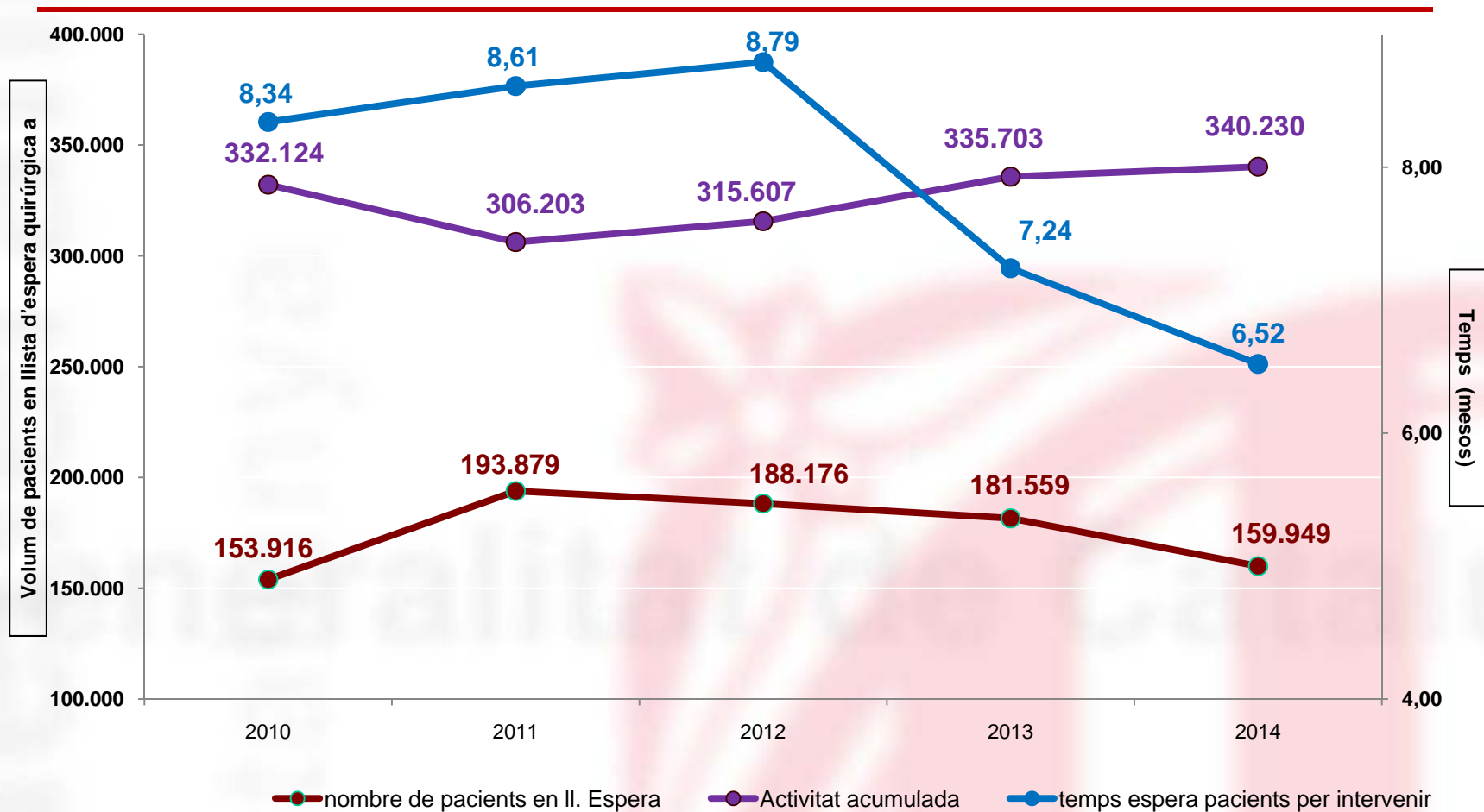
- En global el total de pacients s'ha reduït un **12,0%** respecte al mateix període de l'any 2013.

Total grups	2013	2014	Diferència 2013/ 2014 (%)
Temps mig en espera pacients intervinguts (temps en mesos)	4,89	5,09	+0,20 (+4,1%)
Temps mig en espera pacients per intervenir (temps en mesos)	7,24	6,52	-0,72 (-9,9%)
Pacients pendents intervenir	181.559	159.949	-21.610 (-12,0%)

Font: Div. d'Anàlisi de la Demanda i l'Activitat. CatSalut..

- S'han reduït els pacients de més d'1 any un **9,7%**, respecte a l'any 2010.

Evolució de llista d'espera quirúrgica, activitat i temps d'espera dels pacients intervinguts. 2010 - 2014



Evolució indicadors de llista d'espera quirúrgica

Llista d'espera general 2013 - 2014

- En global el total de pacients s'ha reduït un **12,0%** respecte al mateix període de l'any 2013.

	0 a 3 mesos	3 a 6 mesos	6 a 9 mesos	9 a 12 mesos	1 a 2 anys	2 a 3 anys	3 a 4 anys	4 a 5 anys	Més de 5 anys	Total
ANY 2010	65.681	29.553	19.990	10.323	15.715	6.377	3.276	1.259	1.742	153.916
ANY 2011	64.867	36.149	33.480	21.552	24.719	7.132	3.064	1.404	1.512	193.879
ANY 2012	67.581	33.462	31.914	18.700	22.482	7.596	2.871	1.690	1.880	188.176
ANY 2013	70.728	32.572	32.761	17.128	19.552	5.800	2.276	699	43	181.559
ANY 2014	71.330	33.222	16.900	12.867	20.232	3.543	1.824	31	0	159.949

- S'han reduït els pacients de més d'1any un **9,7%**, respecte a l'any 2010.

Evolució indicadors de llista d'espera quirúrgica

14 Grups garantits (2013 – 2014)

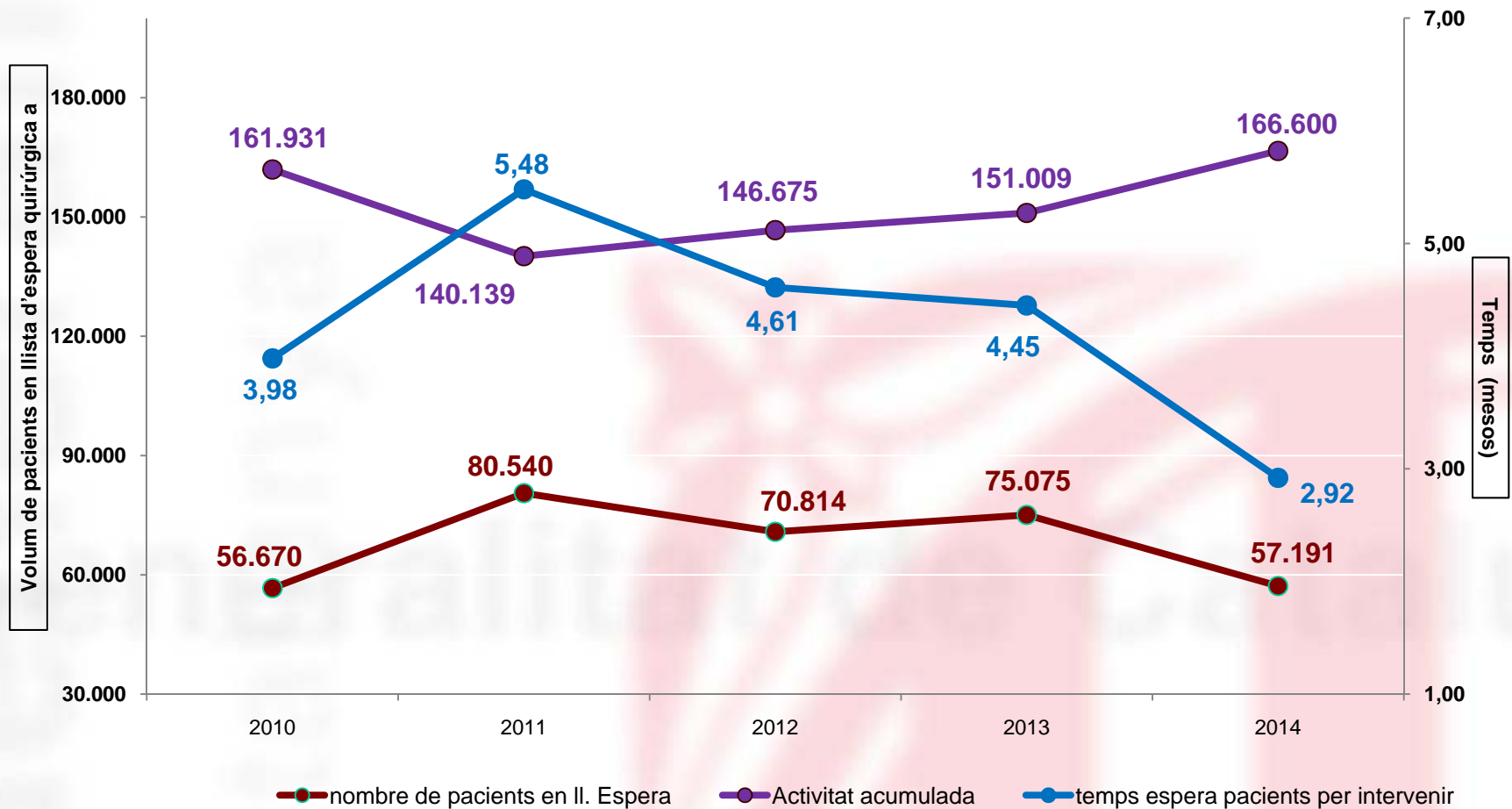
- S'ha reduït la llista d'espera en un **23,8%**.

Total grups	2013	2014	Diferència 2013/ 2014 (%)
Temps mig en espera pacients intervinguts (temps en mesos)	5,77	5,77	--
Temps mig en espera pacients per intervenir (temps en mesos)	4,45	2,92	-1,53 (-34,4%)
Pacients pendents intervenir	75.075	57.191	- 17.884 (-23,8%)

Font: Div. d'Anàlisi de la Demanda i l'Activitat. CatSalut..

- S'han reduït els pacients de més de 6 mesos en un **69,1%**, respecte a l'any 2010.

Evolució 14 grups garantits: llista d'espera quirúrgica, activitat i temps d'espera dels pacients intervinguts. 2010 - 2014



Evolució indicadors de llista d'espera quirúrgica

14 Grups garantits (2013 – 2014)

- S'ha reduït la llista d'espera en un **23,8%**.

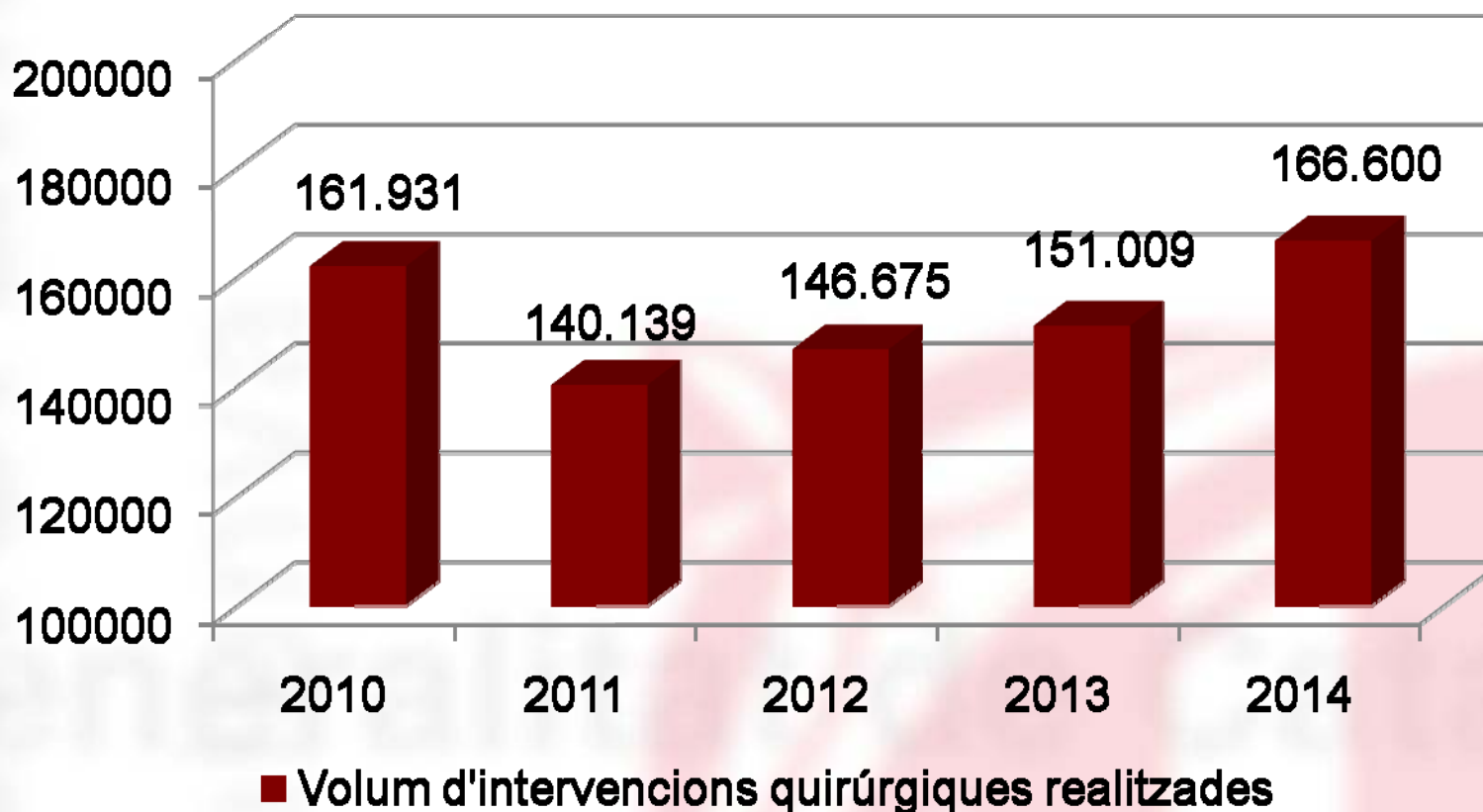
	0 a 3 mesos	3 a 6 mesos	6 a 9 mesos	9 a 12 mesos	1 a 2 anys	2 a 3 anys	3 a 4 anys	4 a 5 anys	Més de 5 anys	Total
ANY 2010	31.020	13.915	6.990	2.348	1.927	298	148	18	6	56.670
ANY 2011	30.659	18.477	16.127	9.064	5.739	390	44	16	24	80.540
ANY 2012	30.274	17.025	14.896	7.638	951	25	5	0	0	70.814
ANY 2013	34.382	16.868	16.559	5.969	1.233	63	1	0	0	75.075
ANY 2014	37.005	16.565	1.828	1.082	707	4	0	0	0	57.191

- S'han reduït els pacients de més de 6 mesos en un **69,1%**, respecte a l'any 2010.

Pacients de cirurgia programada dels 14 grups garantits (període 2010 - 2014)

	0 a 3 mesos	3 a 6 mesos	Més de 6 mesos	Total
ANY 2010	31.020	13.915	11.735	56.670
ANY 2011	30.659	18.477	31.404	80.540
ANY 2012	30.274	17.025	23.515	70.814
ANY 2013	34.382	16.868	23.825	75.075
ANY 2014	37.005	16.565	3.621	57.191

Evolució de les intervencions quirúrgiques realitzades a pacients en llista d'espera per els 14 procediments garantits (2010 – 2014)



15.000 intervencions més respecte l'any 2013

Pacients en llista d'espera (per procediment)

14 Grups garantits (2013 – 2014)

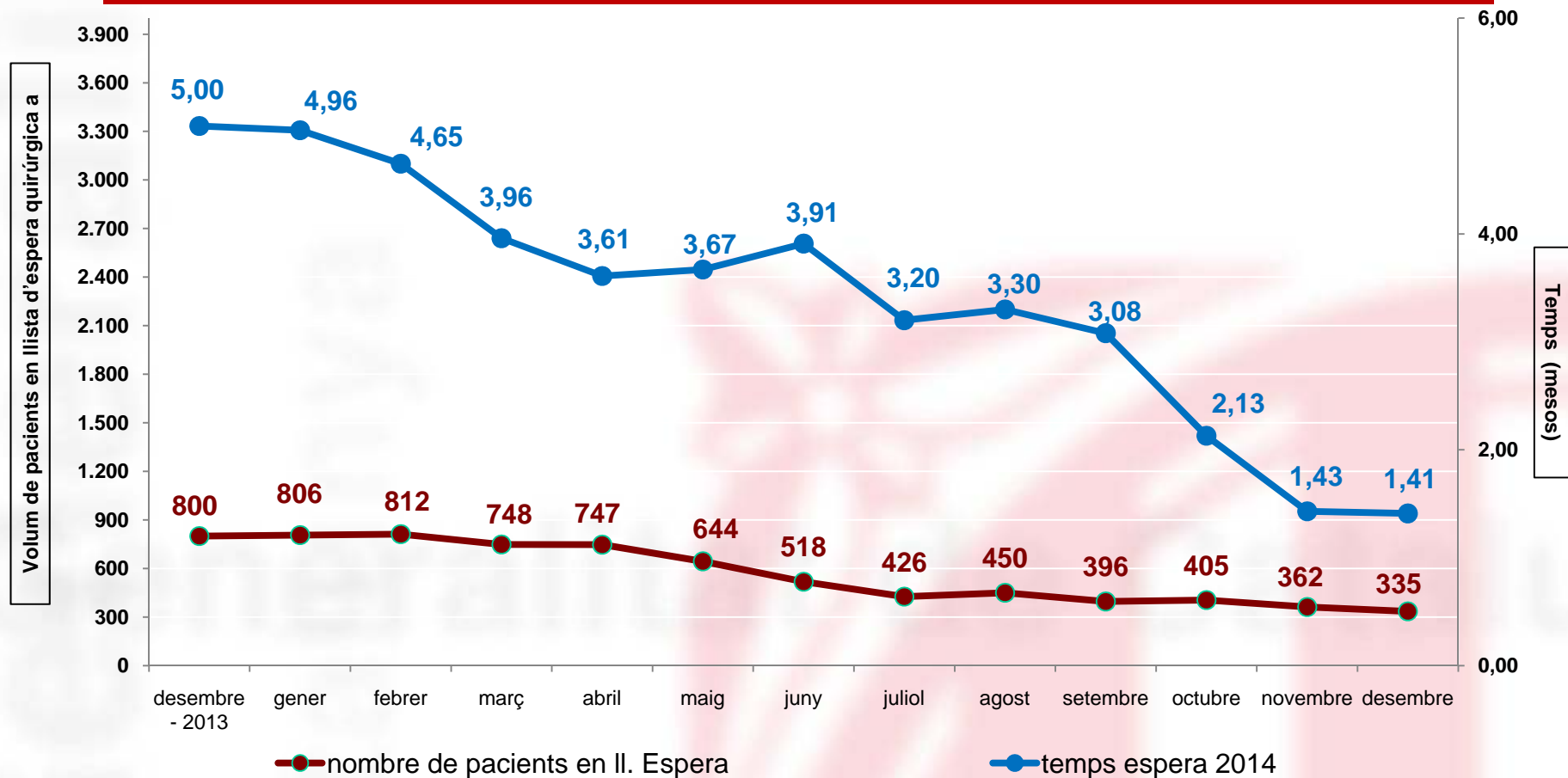
Procediments quirúrgics	Pacients en llista 2013	Pacients en llista 2014	Diferència 2013 – 2014	%
OPERACIONS DE CATARACTA	27.269	21.999	-5.270	-19,3%
OPERACIONS DE VARICES D'EXTREMITATS INFERIORS	4.082	3.094	-988	-24,2%
REPARACIONS D'HÈRNIA INGUINAL/CRURAL	5.598	4.365	-1.233	-22,0%
COLECISTECTOMIA	3.752	2.940	-812	-21,6%
ARTROSCÒPIA	4.559	3.329	-1.230	-27,0%
OPERACIONS DE PRÒSTATA	1.915	1.220	-695	-36,3%
ALLIBERAMENT CANAL CARPIANA I ALTRES	2.888	2.085	-803	-27,8%
OPERACIONS D'AMÍGDALES I ADENOÏDES	2.802	1.881	-921	-32,9%
CIRCUMCISIÓ	2.756	1.874	-822	-32,0%
INSERCIÓ/RECANVI PRÒTESI MALUC	3.298	2.370	-928	-28,1%
INSERCIÓ/RECANVI PRÒTESI GENOLL	8.674	7.271	-1.403	-16,2%
HISTERECTOMIA	1.155	828	-327	-28,3%
REPARACIONS DEL DIT DEL PEU	5.085	3.036	-2.049	-40,3%
OPERACIONS DE QUIST PILONIDAL	1.242	899	-343	-27,6%
Total Grups Garantits	75.075	57.191	-17.884	-23,8%

Intervencions prioritàries: cirurgia cardíaca

Grups garantits	2013				2014			
	Activitat * (gener – desembre)	Temps d'espera pacients intervinguts	Temps d'espera pacients per intervenir	Pacients per intervenir	Activitat* (gener- novembre)	Temps d'espera pacients intervinguts	Temps d'espera pacients per intervenir	Pacients per intervenir
Cirurgia valvular	2.204	4,78	5,06	607	2.381	3,75	1,41	253
Cirurgia coronària	913	2,94	4,80	193	1.384	2,22	1,43	82
Total	3.117	4,26	5,00	800	3.765	3,35	1,41	335

-Temps expressat en mesos. * Activitat CMBD-HA.
Font: Div. d'Anàlisi de la Demanda i l'Activitat. CatSalut.

Seguiment de la llista d'espera de cirurgia cardíaca.



- L'activitat s'ha incrementat en més de 650 intervencions i el TE s'ha reduït un 70%.

Intervencions prioritàries: cirurgia oncològica

Agrupadors	Activitat	2013		2014		
		Temps d'espera pacients intervinguts	Temps d'espera pacients per intervenir	Activitat	Temps d'espera pacients intervinguts	Temps d'espera pacients per intervenir
NEOPLÀSIA MALIGNA DE CAP I COLL	1.216	29	40	1.027	21	40
NEOPLÀSIA MALIGNA D'ESÒFAG	72	36	17	77	36	19
NEOPLÀSIA MALIGNA D'ESTÒMAC	342	22	24	312	21	17
NEOPLÀSIA MALIGNA CÒLON	1.462	23	20	1.205	21	22
NEOPLÀSIA MALIGNA RECTE I ANUS	970	34	29	873	32	28
NEOPLÀSIA MALIGNA FETGE I VIES BILIARS	443	39	38	421	35	26
NEOPLÀSIA MALIGNA PÀNCREES	178	25	38	196	27	28
NEOPLÀSIA MALIGNA D'ÒRGANS DIGESTIUS ALTRES	42	28	44	41	32	41
NEOPLÀSIA MALIGNA TRÀQUEA, BRONQUIS I PULMÓ	707	30	31	778	31	27
NEOPLÀSIA MALIGNA D'ÒRGANS TORÀCICS	19	22	25	27	34	36
NEOPLÀSIA MALIGNA MAMA	3.392	23	24	3.262	20	27
NEOPLÀSIA MALIGNA PELL	5.404	41	41	5.034	37	28
NEOPLÀSIA MALIGNA OS	29	33	22	34	26	0
NEOPLÀSIA MALIGNA TEIXIT CONNECTIU	62	35	26	52	24	33
NEOPLÀSIA MALIGNA RONYÓ I VIES URINÀRIES	794	49	35	748	43	35
NEOPLÀSIA MALIGNA BUFETA	4.989	42	34	4.351	37	30
NEOPLÀSIA MALIGNA PRÒSTATA	1.067	66	41	890	56	36
NEOPLÀSIA MALIGNA MARIU, OVARIS I ANNEXOS	760	25	33	743	24	19
NEOPLÀSIA MALIGNA ÒRGANS GENITALS ALTRES	315	25	30	320	21	28
NEOPLÀSIA MALIGNA DEL SISTEMA NERVIÓS CENTRAL	91	22	31	120	15	38
NEOPLÀSIES MALIGNES HEMATOLÒGIQUES I DEL SISTEMA LIMFÀTIC	249	21	34	273	20	20
NEOPLÀSIA MALIGNA ALTRES	302	37	34	293	35	27

Tots els temps d'espera estan per sota el període de referència de 45 dies (60 pròstata i bufeta)

PROVES DIAGNÒSTIQUES

2014

Proves diagnòstiques – 2013 – 2014

Prova	2013			2014			Dif. Temps
	Activitat anual	Temps espera (Dies)	Persones en llista	Activitat	Temps espera (Dies)	Persones en llista	%
Ecocardiografia	58.785	58	10.189	56.307	44	9.334	-24,1%
Ecografia abdominal	58.531	50	10.509	56.548	38	8.439	-24,0%
Ecografia ginecològica	28.975	40	4.322	25.904	35	3.177	-12,5%
Ecografia urològica	43.113	59	7.054	38.023	43	6.503	-27,1%
Colonoscòpia	50.447	65	9.203	44.691	51	9.636	-21,5%
Endoscòpia esofagògica	34.916	45	5.544	32.750	41	5.648	-8,9%
Tomografia axial computada(TAC)	153.415	33	22.628	149.237	27	19.271	-18,2%
Mamografia	37.263	49	5.629	25.237	42	3.541	-14,3%
Polisomnograma	10.249	93	2.692	8.552	62	2.810	-33,3%
Resonància magnètica	72.983	44	20.543	78.544	45	21.901	2,3%
Ergometria	18.370	42	2.291	14.751	34	1.465	-19,0%
Electromiograma	30.556	74	7.792	32.160	69	9.265	-6,8%
Gammagrafia	16.201	18	1.279	16.859	18	1.214	0,0%
Total	613.804	47	109.675	579.563	40	102.204	-14,9%

Font: Div. d'Anàlisi de la Demanda i l'Activitat, CatSalut.

Reducció d'un 6,6% de persones en espera


Reducció del TE en un 15%

Pla d'imatge Radiològica. **Estat del desplegament.**

Resum de l'activitat anual

Any	Valors absoluts	Increment respecte l'any anterior
	Publicats (estudis)	Publicats (estudis)
2010	51.433	-
2011	1.326.144	+2.478%
2012	2.887.336	+118%
2013	4.019.566	+39%
2014	5.058.195	+26%

Actuacions per a l'any 2015



Aportacions sobre llistes d'espera de les Societats científiques i Col·legi de metges

- Actualitzar els criteris d'accés a les LE i la relació de procediments.
- Introduir criteris d'equitat i gestió clínica de la complexitat.
- Incorporar sistemes de prioritització clínica i social en mans dels professionals.
- Potenciar la cirurgia major ambulatoria .
- Reduir la variabilitat territorial.
- Promoure el treball en xarxa i la coordinació .
- Millorar la informació als pacients.

Situació actual (I)

- L'any 2002 es va aprovar el Decret pel qual s'establien els terminis màxims d'accés per a 14 procediments quirúrgics a càrrec del Servei Català de la Salut.
- Aquests 14 procediments amb termini màxim d'accés es van seleccionar segons el criteri de major volum de pacients.

Situació actual (i II)

- **Per què canviem?**
 - **S'ha estabilitzat el volum de persones en llista d'espera, i s'ha millorat el temps d'espera en relació a l'any 2010.**
 - **Cal un abordatge global de les LE**
 - **Cal introduir criteris d'equitat clínica prioritzant processos amb major gravetat i/o complexitat .**

- **Què canviem?**
 - **Adeqüem i ampliem els procediments amb temps de garantia.**
 - **Introduïm terminis de referència.**

Ordre d'actualització dels terminis màxims d'accés (I)

- **Actualització del Decret 354/2002 de terminis màxims d'accés a determinats procediments quirúrgics.: 14 procediments amb termini màxim d'accés que es van seleccionar segons criteris de major volum de pacients.**
- **Els procediments amb termini màxim d'accés a l'Ordre d'actualització 2015 (n=27) s'han seleccionat segons criteris de rellevància clínica.**
- **Incorporen els procediments oncològics, de cirurgia cardíaca valvular i coronària, i els que generen més discapacitat: genoll, maluc i cataractes.**

Ordre d'actualització dels terminis màxims d'accés (i II)

Procediments	Termini màxim d'accés garantit
Procediments oncològics, excepte pròstata, bufeta urinària i epiteliomes basocel·lulars.	45 dies
Procediments oncològics de pròstata i bufeta urinària	60 dies
Cirurgia cardíaca valvular i cirurgia cardíaca coronària	90 dies
Cataractes, pròtesis de maluc i pròtesis de genoll	180 dies

Ordre d'accessibilitat (I)

Objecte:

- Estableix terminis màxims de referència per a l'accessibilitat de les persones usuàries a les prestacions següents:
 - Intervencions quirúrgiques programades
 - Proves diagnòstiques
 - Consultes d'atenció especialitzada (CAE)

- Estableix un termini de referència per a la consulta programada d'atenció primària.

Ordre d'accessibilitat (II)

- **Accés:** Priorització en funció de la situació clínica i social del pacient, no pas en funció del procediment o tipus de prova o consulta.
- **Informació:** Compromís d'informar de manera específica i periòdica sobre les prestacions amb termini de referència, de manera accessible per als ciutadans.

Ordre d'accessibilitat (i III)

Terminis de referència: segons criteris clínics i socials

- Intervencions quirúrgiques:
 - prioritat preferent 90 dies
 - prioritat mitjana 180 dies
 - prioritat baixa 365 dies

- Proves diagnòstiques i consultes externes:
 - prioritat preferent 30 dies
 - prioritat ordinària 90 dies

- Consulta programada d'atenció primària: 48 hores



Generalitat de Catalunya
Departament de Salut

LLISTES D'ESPERA SANITÀRIES CATALUNYA

Informe 2014

Barcelona, febrer 2015