



Dades estadístiques

**Polícia de Catalunya
Període 2013-2014**

mossos d'esquadra



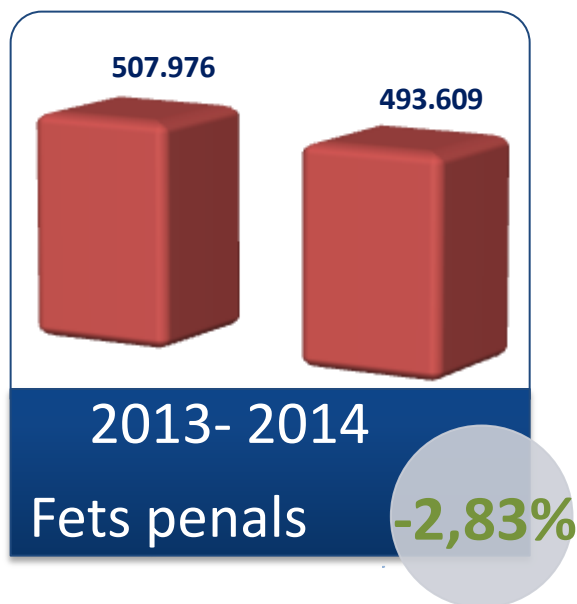
**Generalitat
de Catalunya**

**Evolució dels
fets penals
coneguts per la
Policia de Catalunya**

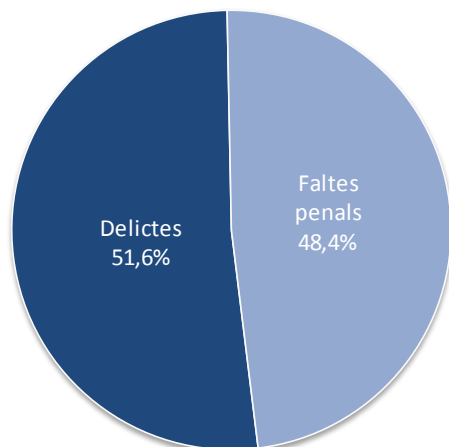
Període 2013-2014

FETS DELINQÜENCIALS A CATALUNYA

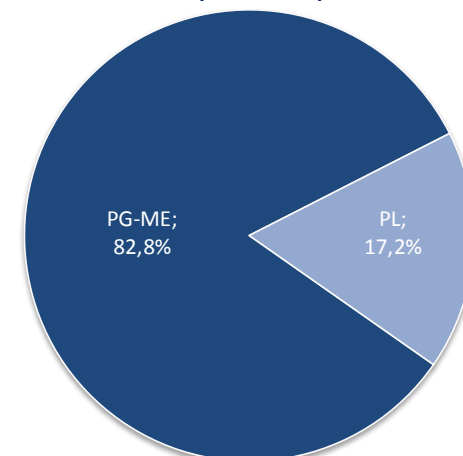
Evolució dels fets respecte 2013



Distribució dels fets penals 2014

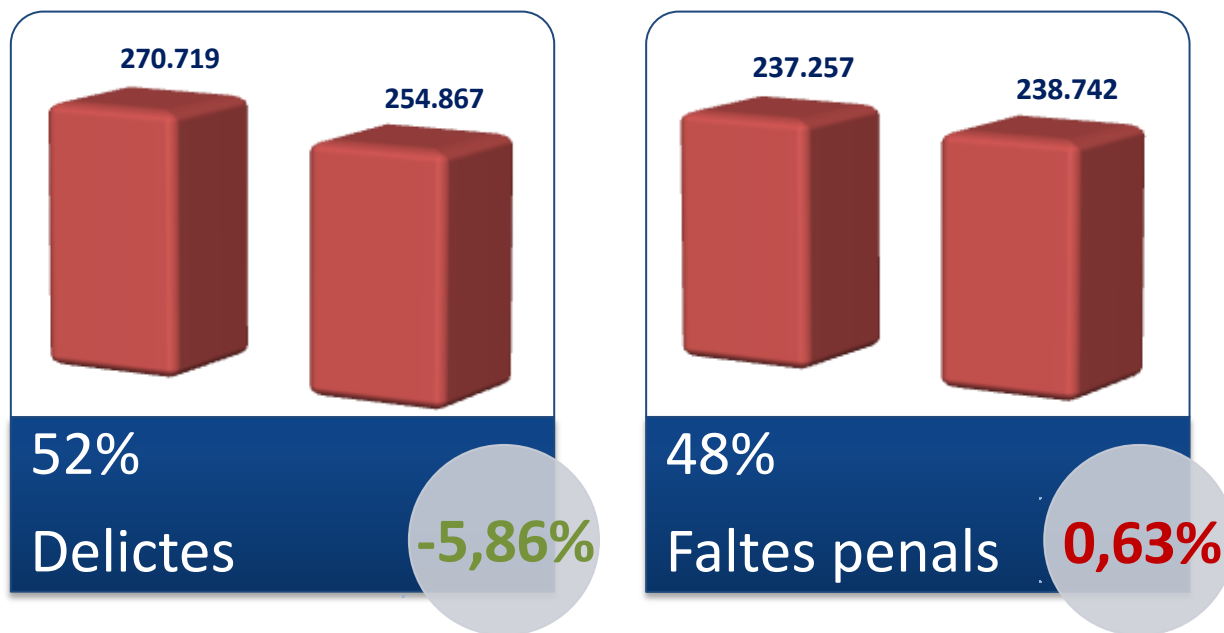


Distribució per cos policial 2014



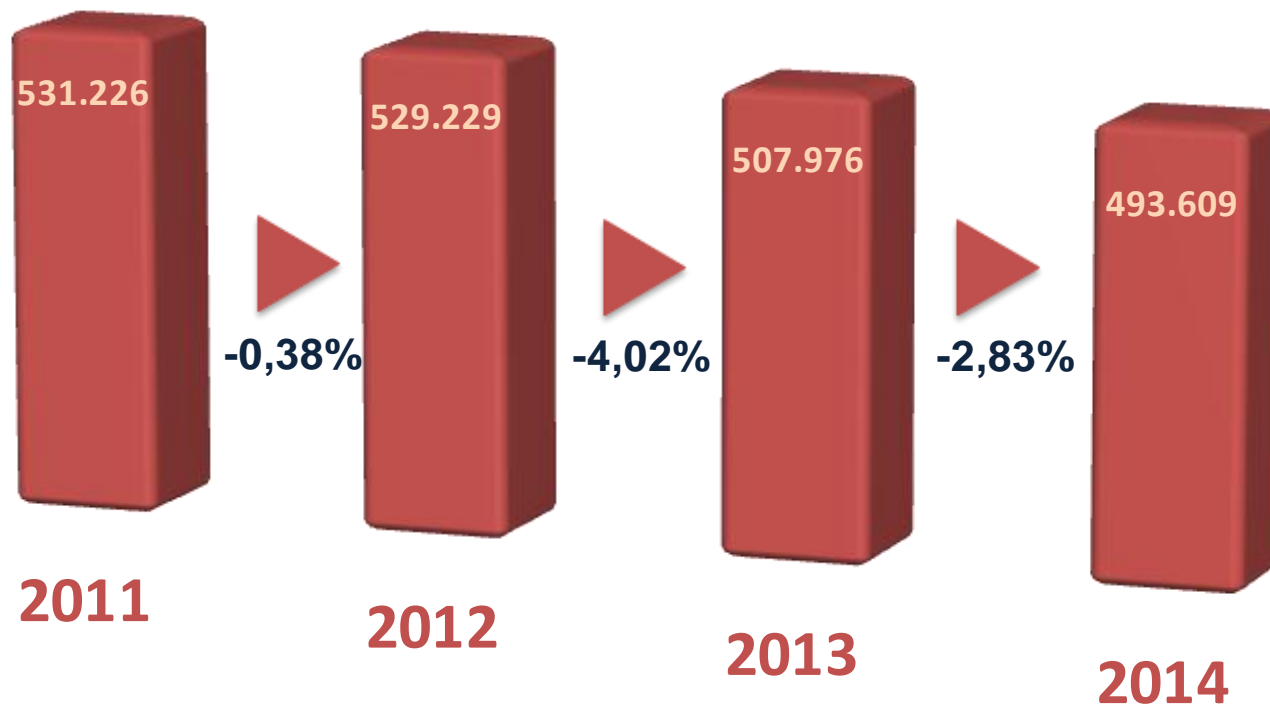
FETS DELINQÜENCIALS A CATALUNYA

Reducció dels delictes i estabilització de les faltes penals



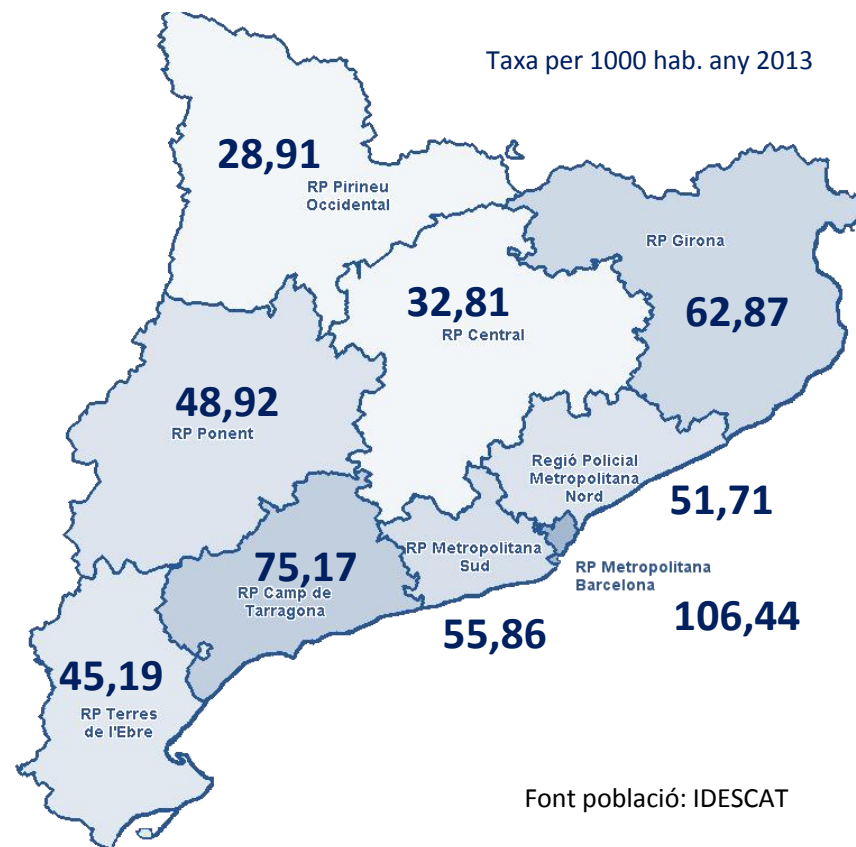
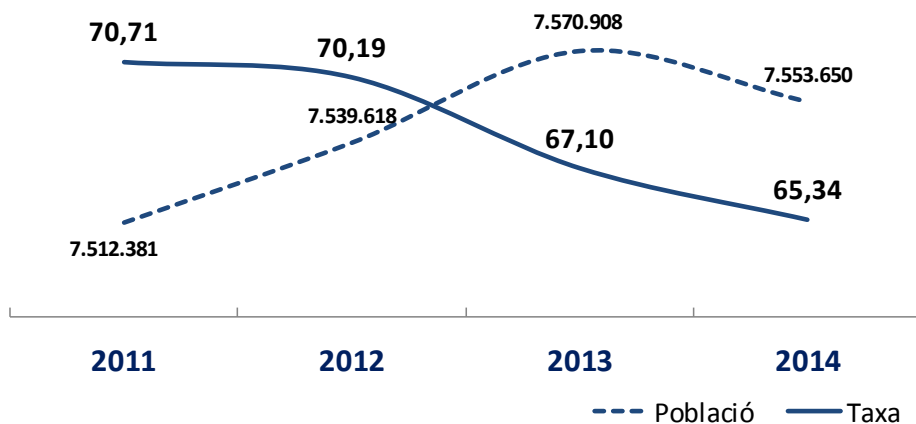
EVOLUCIÓ DARRERS 4 ANYS A CATALUNYA

Reducció del 7,1% dels fets des del 2011



TAXA PER MIL HABITANTS

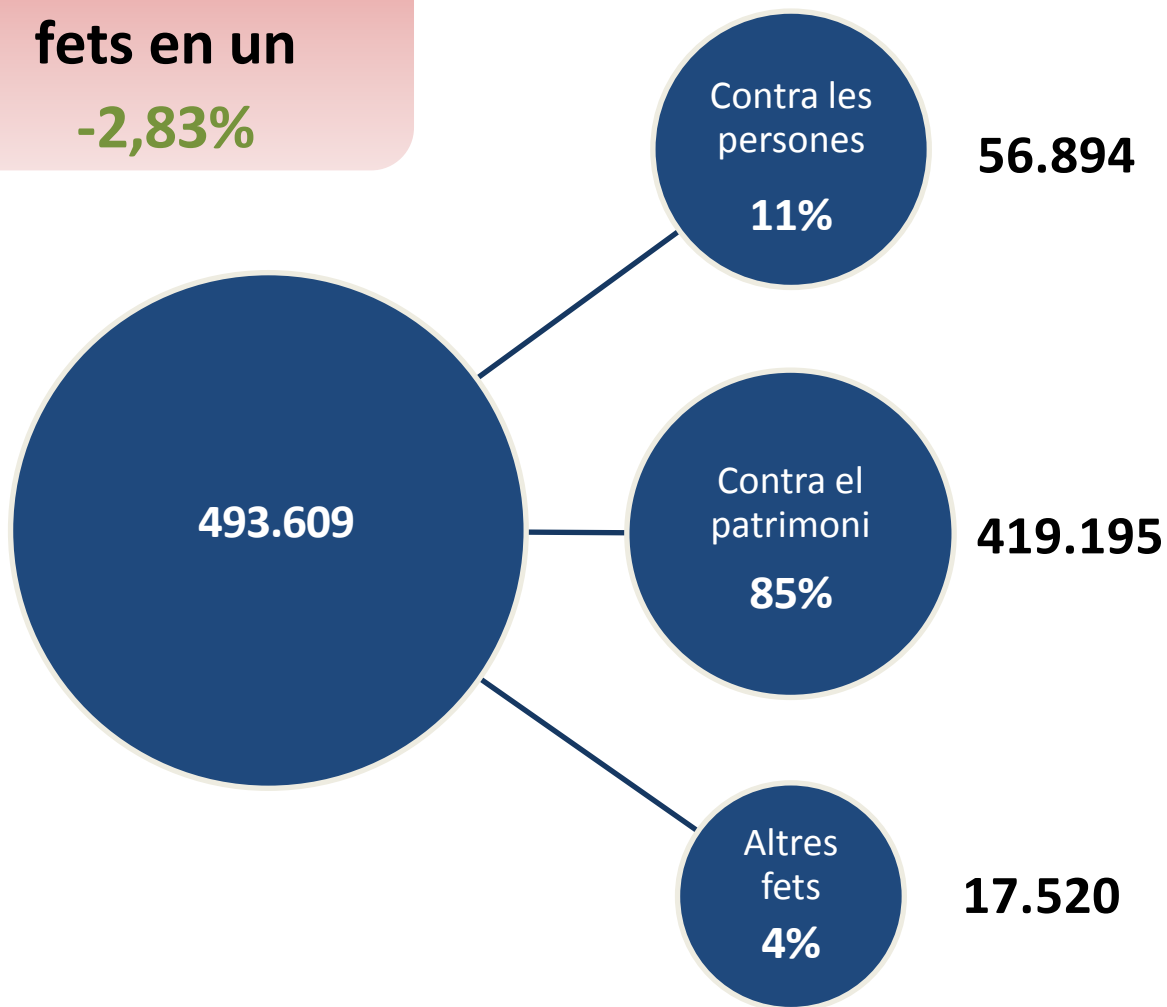
Reducció de la taxa en 5,4 fets per mil habitants envers el 2011



Font població: IDESCAT

DISTRIBUCIÓ DELS FETS A CATALUNYA

Reducció dels
fets en un
-2,83%

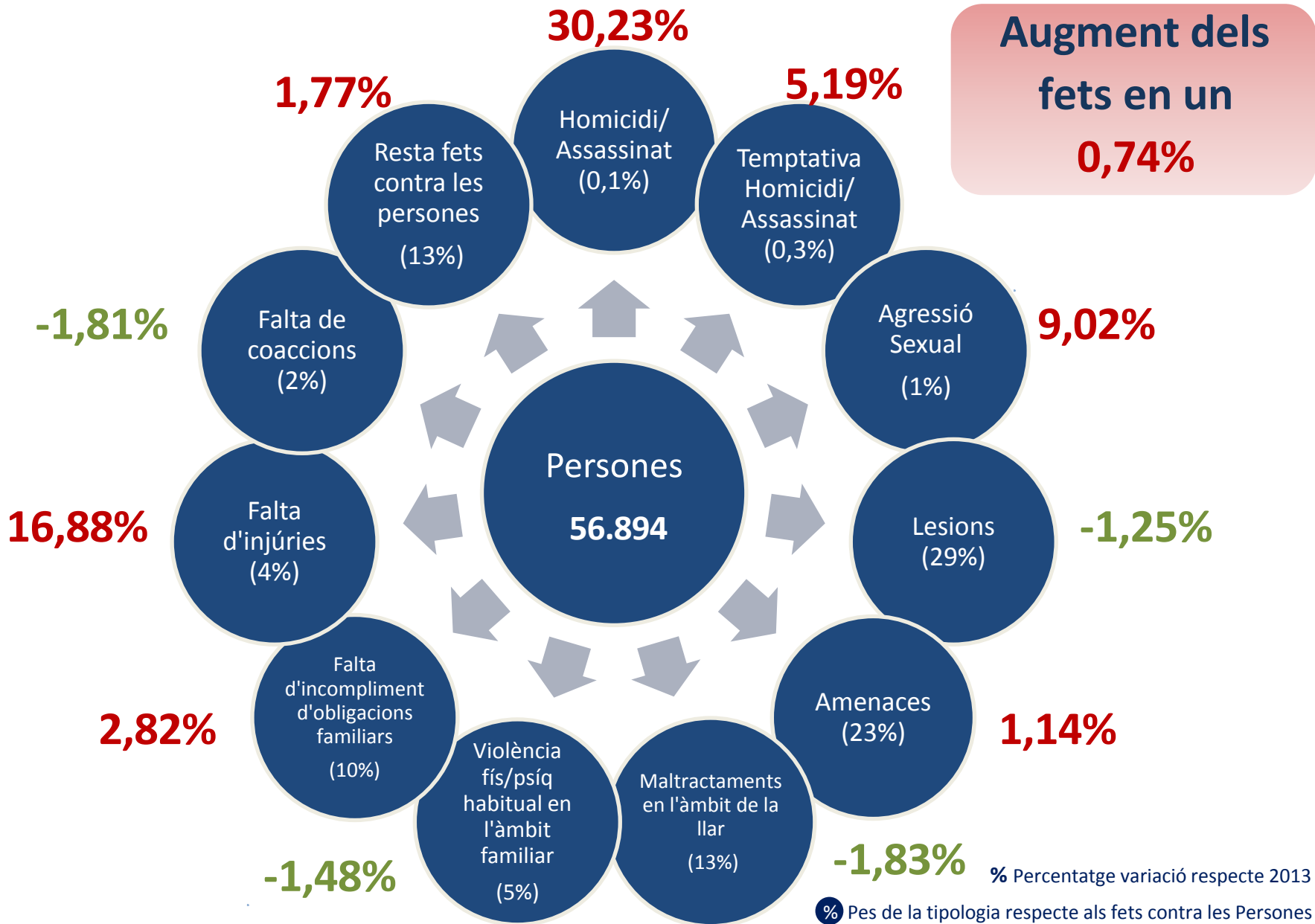


Augment dels
fets en un
0,74%

Reducció dels
fets en un
-3,23%

Reducció dels
fets en un
-4,42%

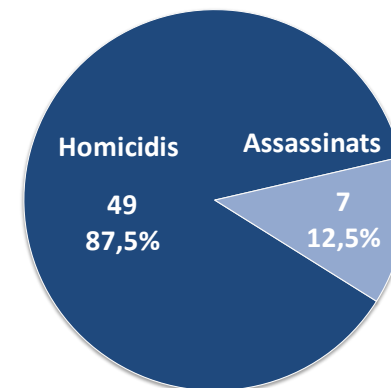
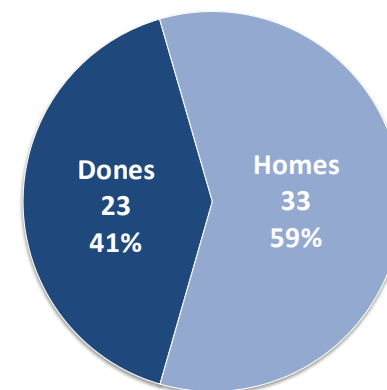

FETS CONTRA LES PERSONES



FETS CONTRA LES PERSONES (1)

Homicidi/
Assassinat
(0,1%)

	2013	2014	Variació
Homicidi/Assassinat	43	56	30,23%

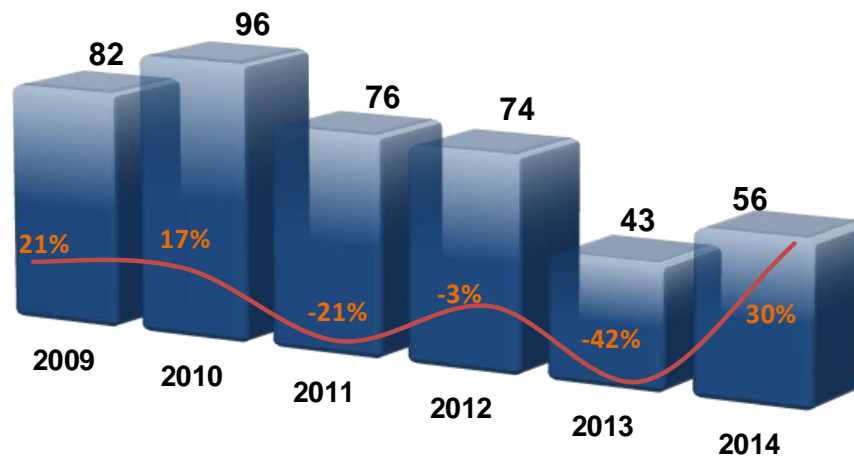


FETS CONTRA LES PERSONES (2)

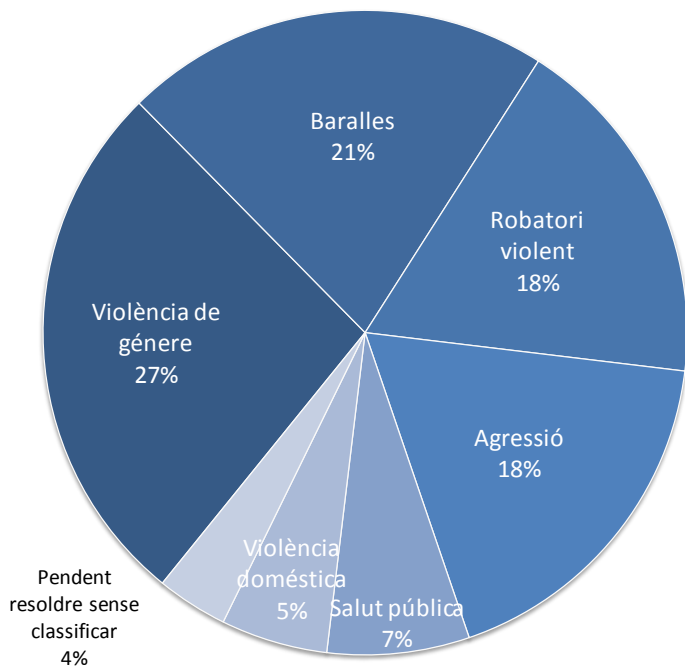
**Homicidi/
Assassinat
(0,1%)**

	2013	2014	Variació
Homicidi/Assassinat	43	56	30,23%

Nombre de fets i % percentatge variació respecte l'any anterior



Homicidis 2014 per àmbits



FETS CONTRA LES PERSONES (3)

Temptativa
Homicidi/
Assassinat
0,3%

	2013	2014	Variació
Tempt. Homicidi/Assassinat	154	162	5,19%

Agressió
Sexual
1%

	2013	2014	Variació
Agressió Sexual	610	665	9,02%

Lesions
29%

Delictes 6%
Faltes 23%

	2013	2014	Variació
Delictes de lesions	3.666	3.510	-4,26%
Faltes de lesions	12.974	12.922	-0,40%
Total	16.640	16.432	-1,25%

Amenaces
23%

Delictes 10%
Faltes 13%

	2013	2014	Variació
Delicte d'amenaques	5.550	5.534	-0,29%
Falta d'amenaques	7.348	7.511	2,22%
Total	12.898	13.045	1,14%

FETS CONTRA LES PERSONES (4)

Maltractaments en l'àmbit de la llar
 • Delictes
 13%

	2013	2014	Variació
Maltractaments àmbit de la llar	7.549	7.411	-1,83%

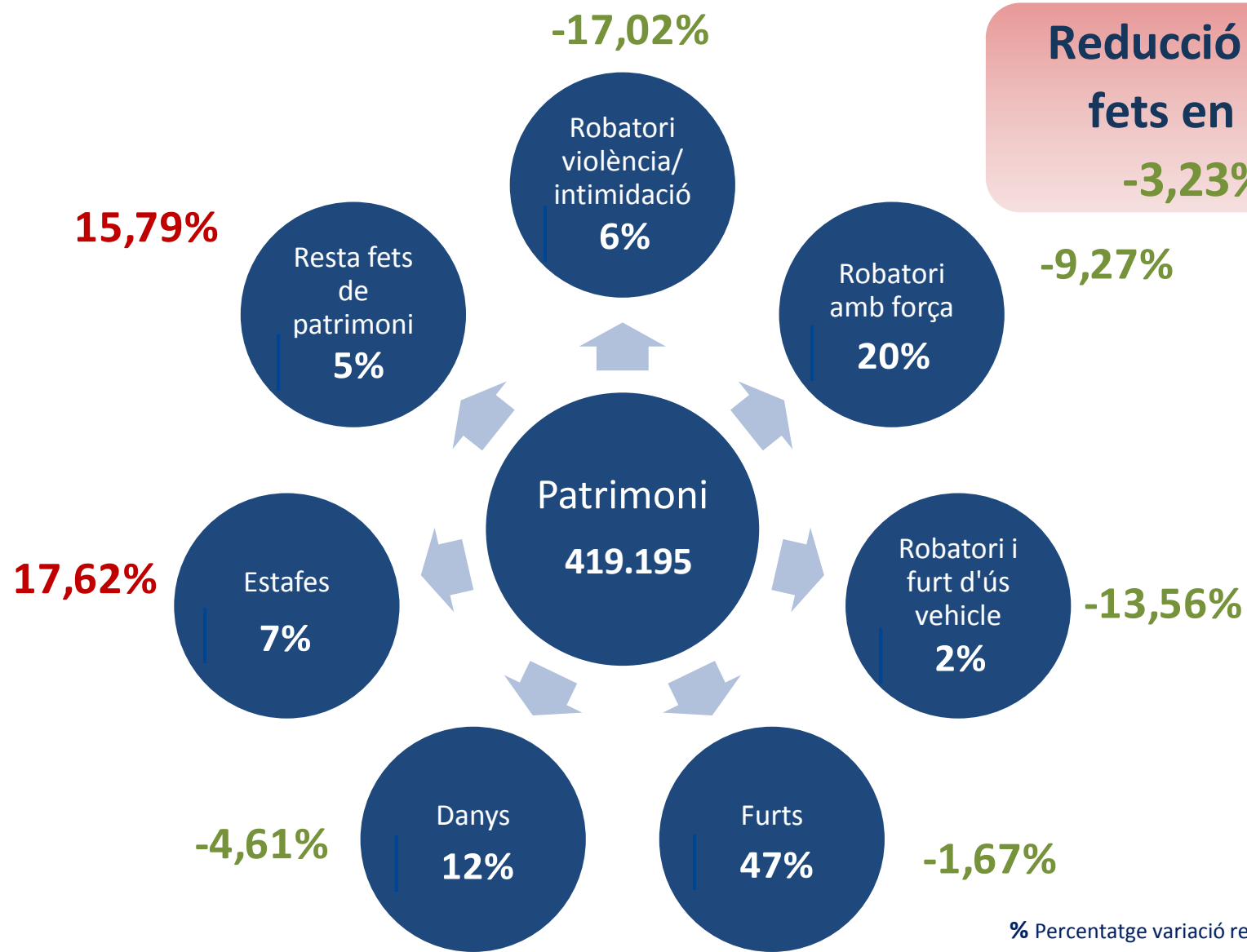
Violència fís/psíqu habitual en l'àmbit familiar
 5%

	2013	2014	Variació
Viol.fís/psíqu hab. àmbit familiar	2.779	2.738	-1,48%

Falta d'incompliment d'obligacions familiars
 10%

	2013	2014	Variació
Incompl. obligacions familiars	5.751	5.913	2,82%

FETS CONTRA EL PATRIMONI



% Percentatge variació respecte 2013

% Pes de la tipologia respecte al Patrimoni

FETS CONTRA EL PATRIMONI (1)

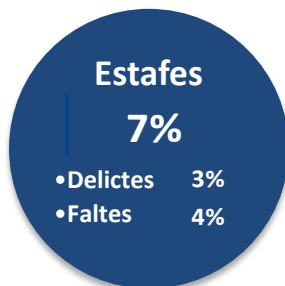
Robatori
violència
i/o
intimidació
6%

	2013	2014	Variació
A domicili	470	366	-22,13%
A establiment	2.985	2.682	-10,15%
Estrebades	6.554	5.014	-23,50%
A espai públic	18.960	16.087	-15,15%
Resta robatoris	2.697	2.126	-21,17%
Total	31.666	26.275	-17,02%

Robatori
amb força
20%

	2013	2014	Variació
A domicili	24.064	24.956	3,71%
A establiment	11.537	11.031	-4,39%
A empresa	7.232	6.346	-12,25%
Interior vehicle	37.446	31.032	-17,13%
Resta de robatoris amb força	12.000	10.357	-13,69%
Total	92.279	83.722	-9,27%

FETS CONTRA EL PATRIMONI (3)

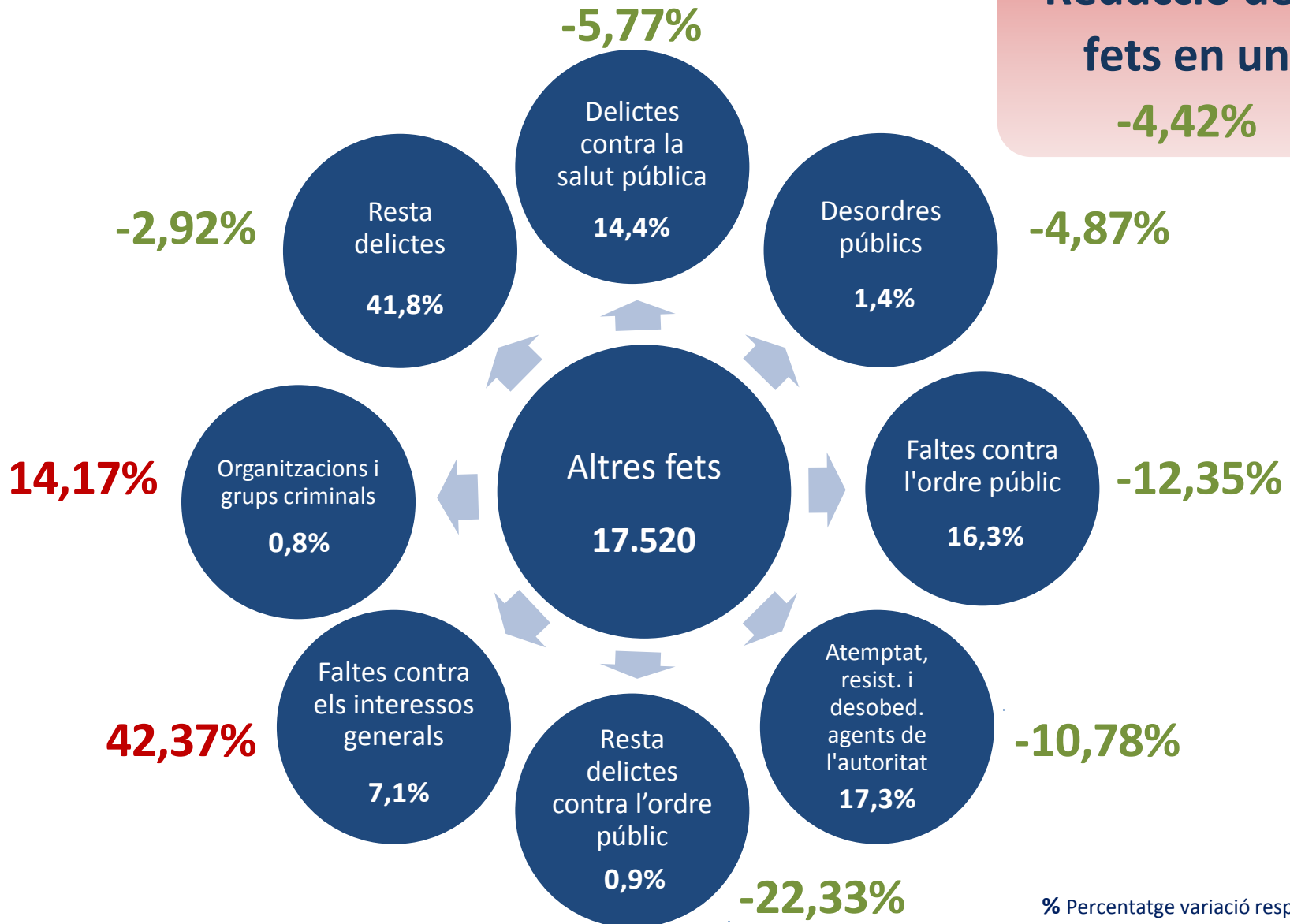


	2013	2014	Variació
Delictes d'estafa	10.412	12.647	21,47%
Faltes d'estafa	15.440	17.761	15,03%
Total	25.852	30.408	17,62%



	2013	2014	Variació
Resta delictes patrimoni	9.309	10.709	15,04%
Falta de deslluïment de béns	4.239	5.386	27,06%
Falta d'apropiació indeguda	2.606	3.042	16,73%
Resta faltes patrimoni	1.336	1.114	-16,62%
Total	17.490	20.251	15,79%

ALTRES FETS



Reducció dels fets en un **-4,42%**

% Percentatge variació respecte 2013

% Pes de la tipologia respecte a Altres fets

ALTRES FETS (1)

Delictes
contra la
salut pública

14,4%






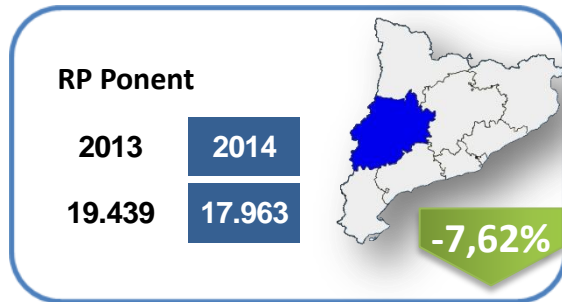



Resta de fets

85,6%

	2013	2014	Variació
Delictes contra la salut pública	2.669	2.515	-5,77%

	2013	2014	Variació
Organitzacions i grups criminals	127	145	14,17%
Desordres públics	267	254	-4,87%
Atemptat, resist.i desob.agents de l'autoritat	3.394	3.028	-10,78%
Resta de delictes contra l'ordre públic	206	160	-22,33%
Resta de delictes	7.541	7.321	-2,92%
Faltes contra els interessos generals	878	1.250	42,37%
Faltes contra l'ordre públic	3.248	2.847	-12,35%

FETS A LES REGIONS POLICIAIS



Activitat Policial

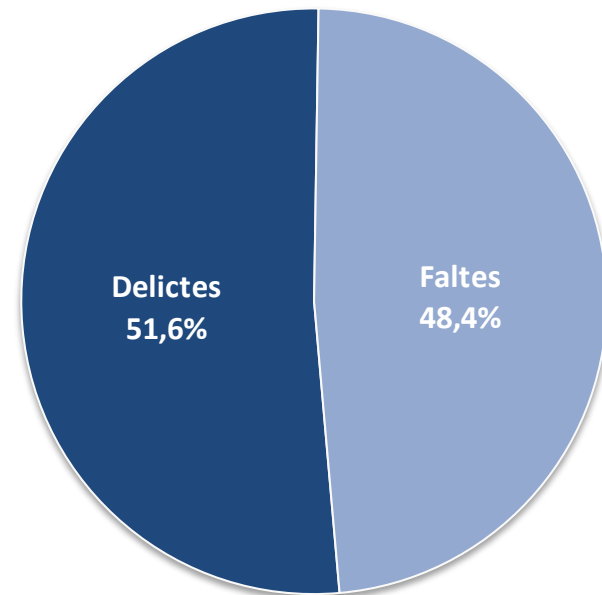
Període 2013-2014

FETS RESOLTS PER LA POLICIA DE CATALUNYA

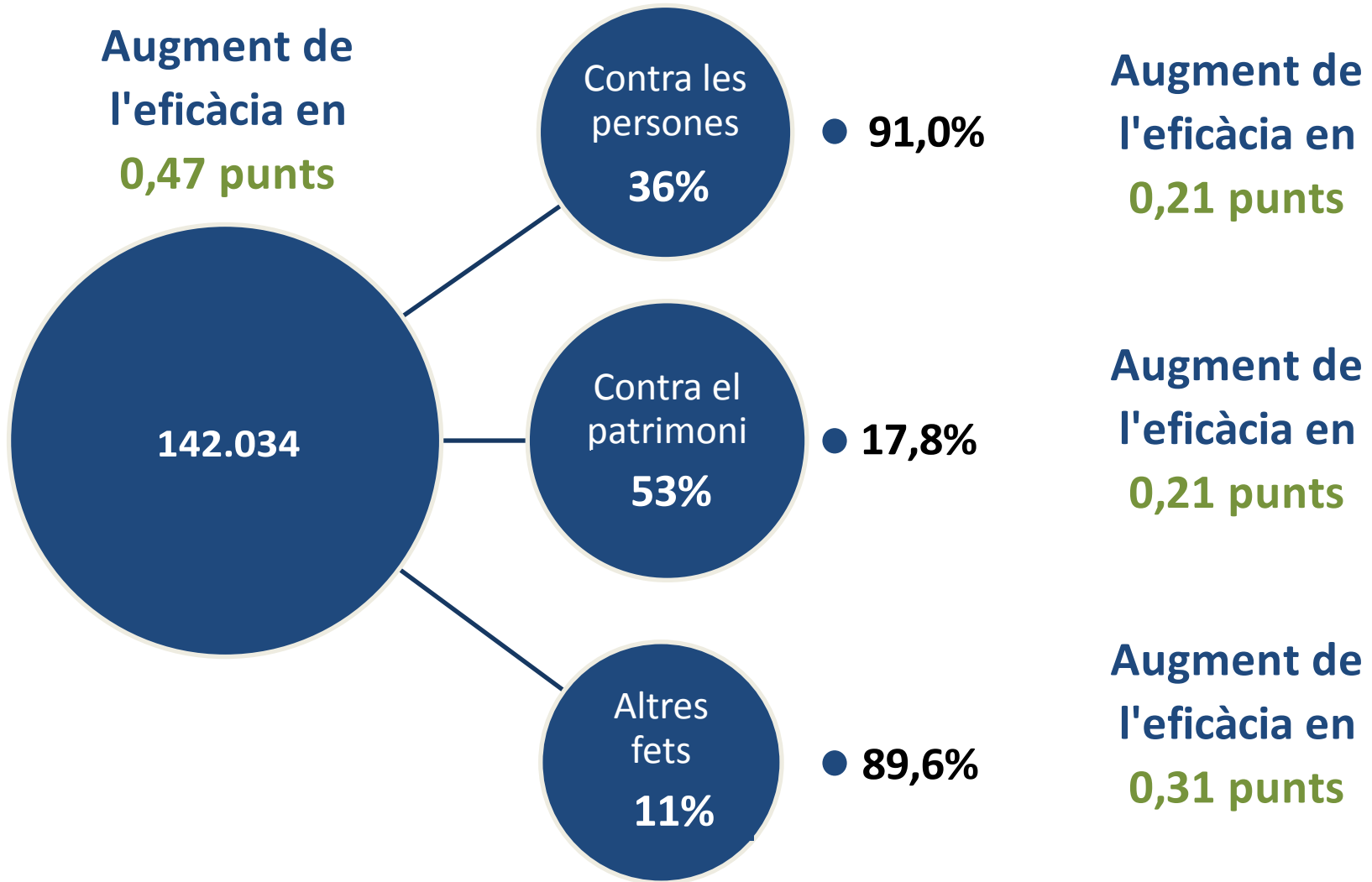
Evolució de l'eficàcia respecte 2013



Distribució dels fets resolts 2014



DISTRIBUCIÓ DELS FETS RESOLTS



ACTIVITAT POLICIAL



Incidències ateses

	2013	2014	Variació
112	484.859	488.367	0,72%
Centraletes comissaries	18.262	19.607	7,37%
D'ofici	60.366	55.115	-8,70%
Altres cossos policials	20.600	19.707	-4,33%
Central d'alarmes	25.858	30.666	18,59%
Servei Sanitari	1.854	1.849	-0,27%
Bombers	749	741	-1,07%
Altres orígens	34.674	28.669	-17,32%
Total	647.222	644.721	-0,39%

El **76%** de les incidències han estat **ateses pel servei 112**

Les incidències s'han reduït un **-0,39%**



Hores de prevenció POE

2013	2014	Variació
1.861.861	1.801.668	-3,23%

En els darrers dos anys s'han dedicat **més d'1.800.000** hores als Programes Operatius Específics (POE)

ACTIVITAT POLICIAL



Detencions

	2013	2014	Variació
Contra el patrimoni	28.943	24.733	-15,97%
Contra les persones	11.234	10.800	-4,10%
Altres fets	9.604	8.640	-10,30%
Total	51.794	46.187	-10,83%

Les detencions disminueixen un 10%, i estan relacionades amb la disminució de fets



Imputacions Denunciats

	2013	2014	Variació
Imputacions	12.387	12.351	-0,29%
Denunciats	191.709	190.718	-0,52%

Les imputacions per judici ràpid i els denunciats disminueixen lleugerament



Atestats instruïts

	2013	2014	Variació
Atestats	967.888	965.874	-0,21%
instruïts			

Durant el 2014 s'han instruït gairebé 1 milió d'atestats.

La mitjana de temps d'espera a les oficines d'atenció al ciutadà ha estat de 16 minuts

ACTIVITAT POLICIAL



Desarticulació d'organitzacions criminals

	2013	2014	Variació
Organitzacions cr.	47	38	-19,15%
Grups criminals	60	68	13,33%

Al 2014 s'han **desarticulat 38 organitzacions criminals**



Manifestacions Concentracions

	2013	2014	Variació
	5.027	4.496	-10,56%

Protecció de **4.496 mobilitzacions** durant el 2014.

ACTIVITAT POLICIAL



Proteccions
en vigor

2013	2014	Variació
14.143	12.971	-8,29%

Contactes
de relació
amb la
comunitat



2013	2014	Variació
52.948	54.912	3,71%

El 2014 ha finalitzat amb **gairebé 13 mil mesures de protecció en vigor**. Un 8% menys que el 2013. **El 99% de les víctimes protegides són de nivell 3**, 22 proteccions de nivell 2 i una protecció de nivell 1. La PG-ME fa el seguiment de totes les denúncies de violència de gènere


Al 2014, **s'ha arribat presencialment al 4,6 % de la població de Catalunya**, amb un total de 351.220 assistents. **32,5 presentacions/col·loquis per dia.**

Col·lectius:

- Persones grans**
- Dones:** Violència domèstica
Violència de gènere

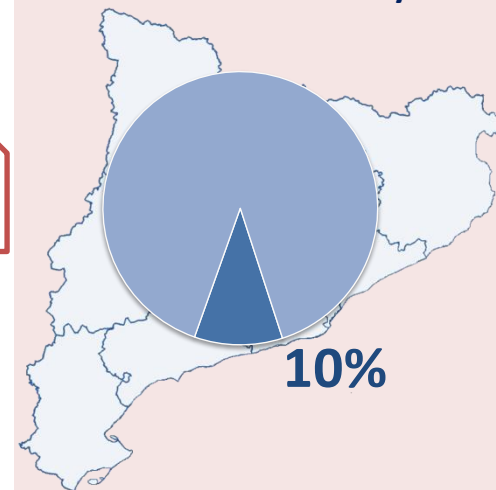
Període 2013-2014

PERSONES GRANS



2014

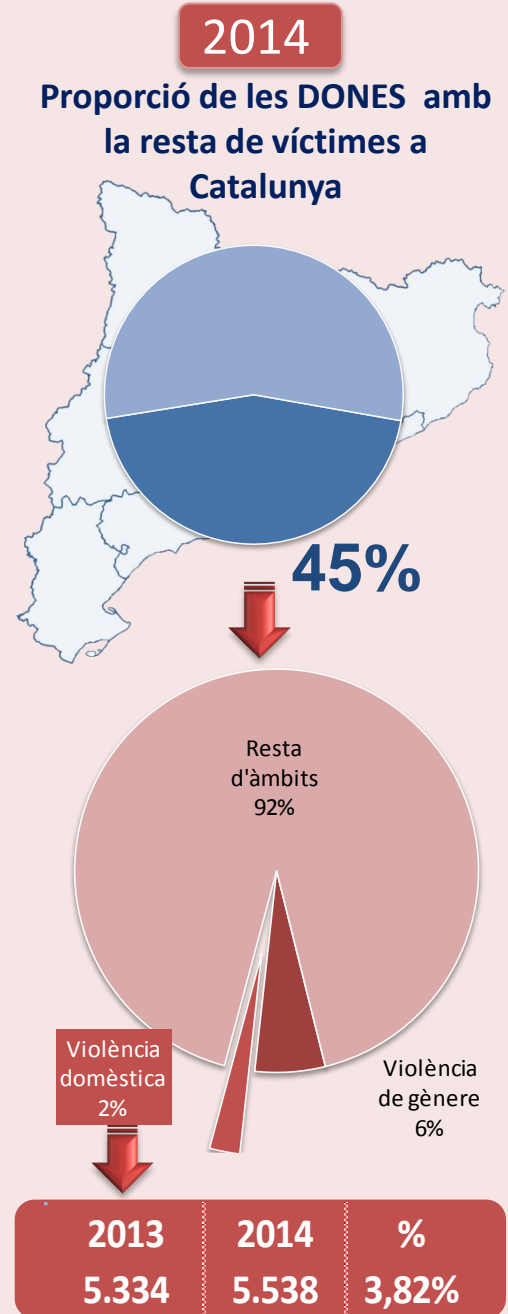
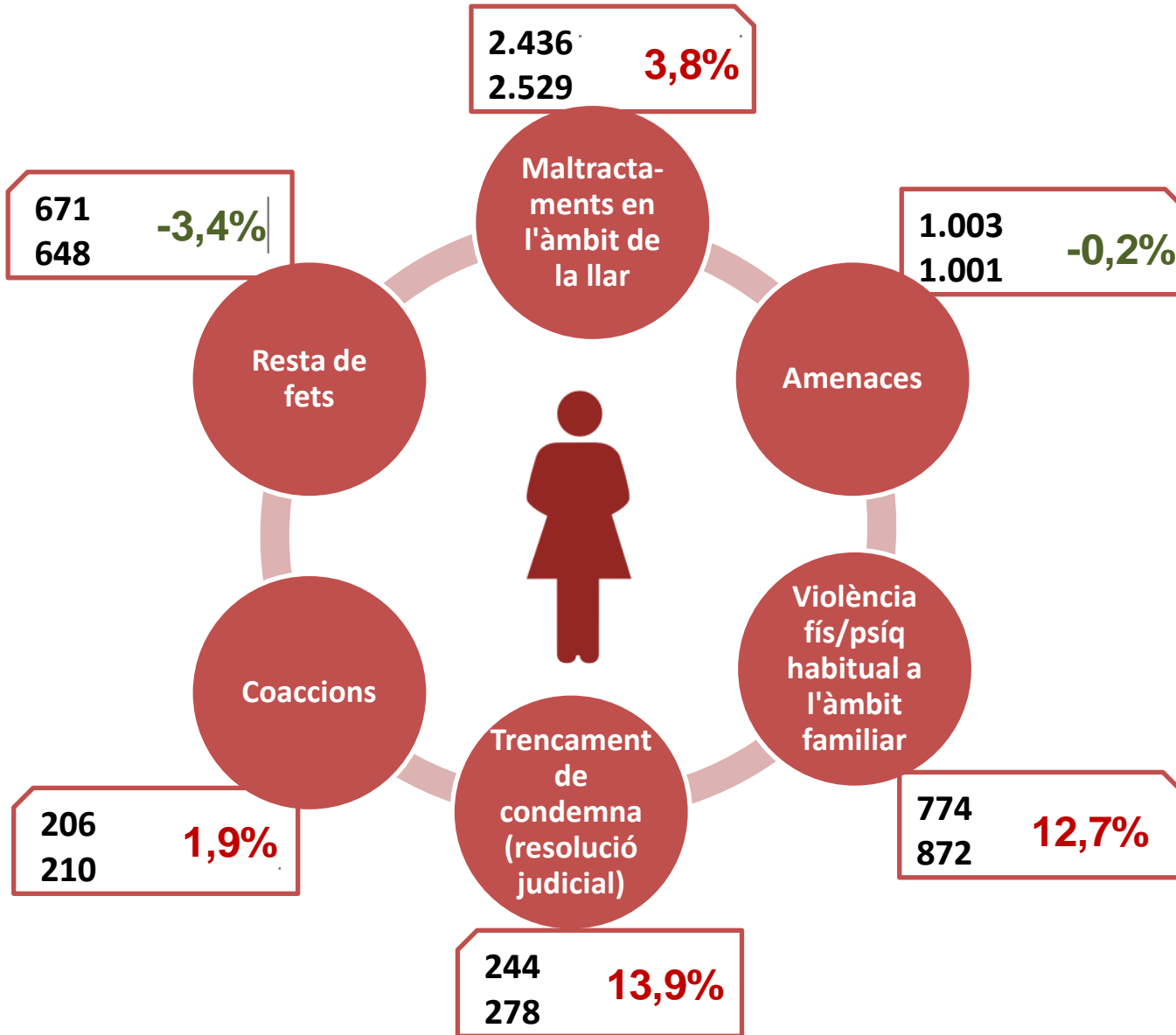
Proporció de les PERSONES GRANS amb la resta de víctimes a Catalunya



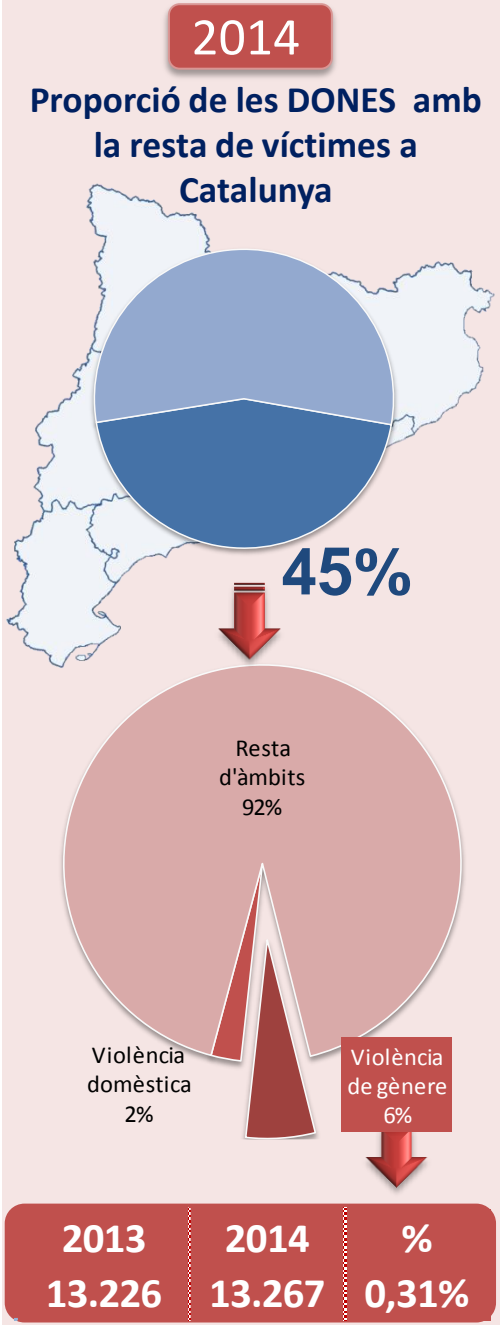
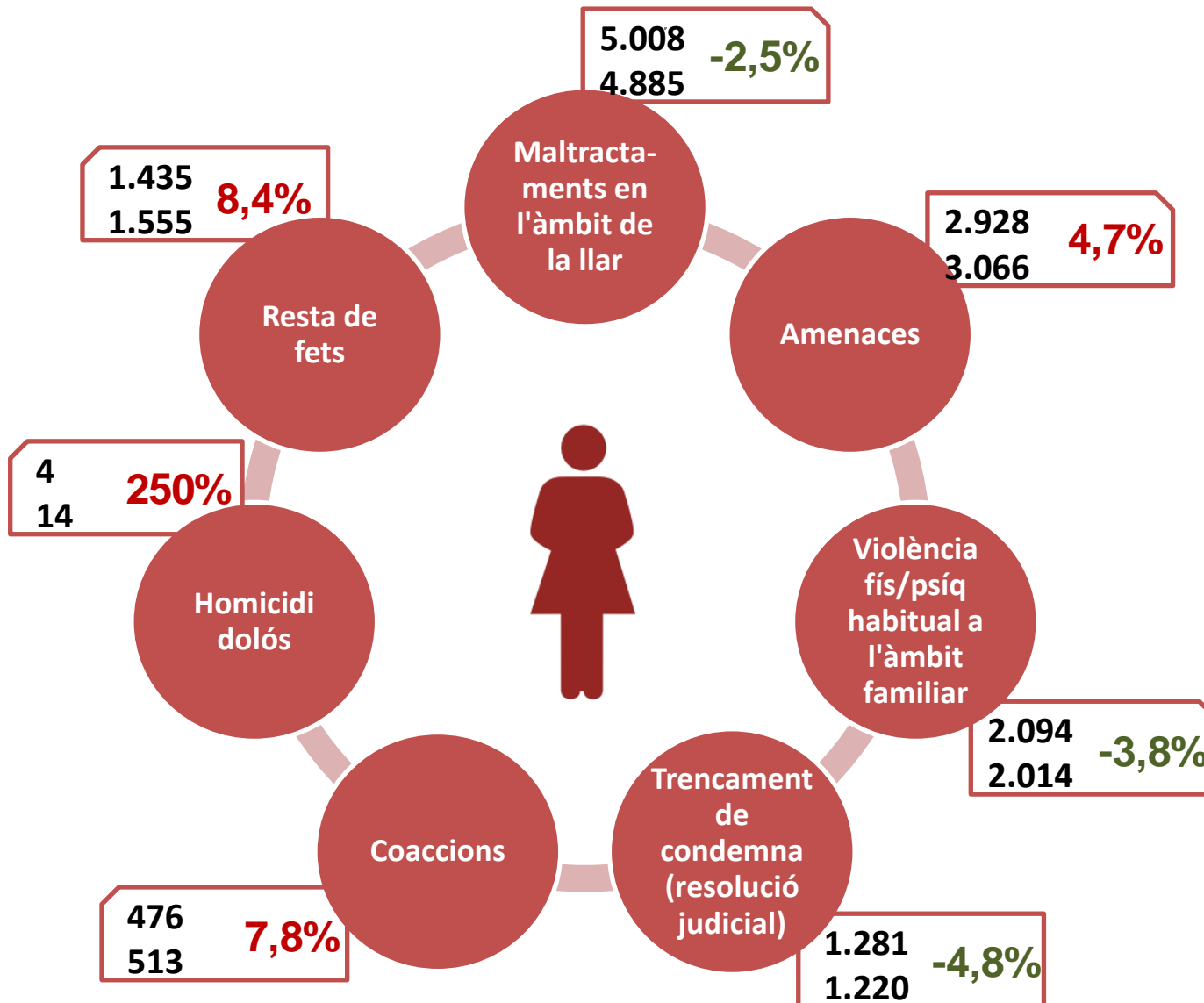
Variació 2013-2014

2013	2014	%
46.114	53.660	16,36%

DONES - Violència domèstica



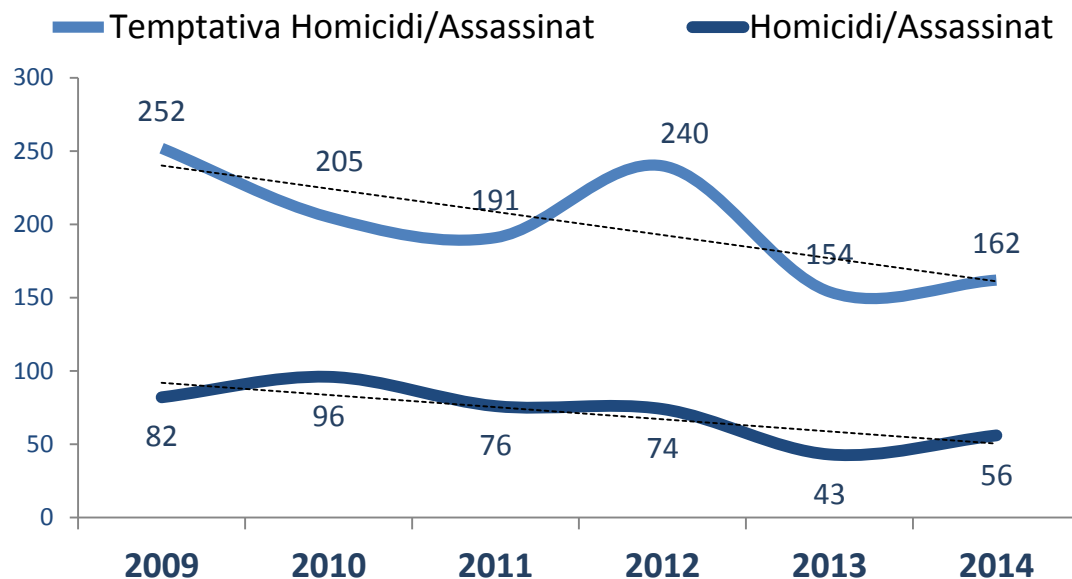
DONES - Violència de gènere



Tendències

Període 2009-2014

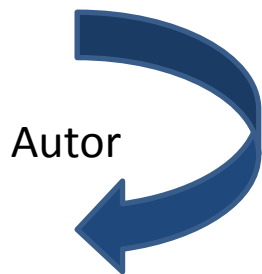
Tendències – Homicidis/Assassinats (1)



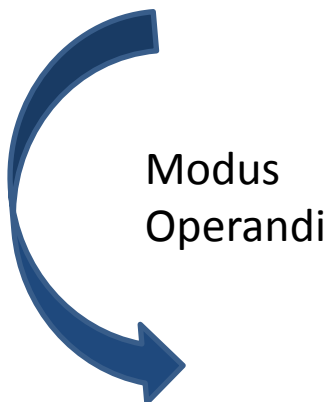
En els últims 6 anys s'observa una tendència decreixent tant en el nombre d'homicidis consumats com en el de temptatives:

- Aquesta disminució és situa en un 32% menys l'any 2014 respecte el 2009.
- Respecte la mitjana dels últims 6 anys, els valors de l'any 2014 són un 21% inferiors.


Tendències – Homicidis/Assassinats (2)



- Els autors solen ser homes (90%), i la nacionalitat més present és l'espanyola (52%).
- Els autors menors d'edat corresponen majoritàriament a membres de bandes llatines.



- L'àmbit que presenta major nombre d'homicidis els últims anys és el de les baralles/agressions, amb un 36% dels casos. Generalment tant l'autor com la víctima són homes.
- El segon àmbit més freqüent és el de la violència de gènere, amb un 20% de les víctimes.
- La resta d'àmbits més comuns són els robatoris (14%), la violència domèstica (10%), la salut pública (6%) i les bandes llatines (4%).



- Les víctimes també solen ser homes (65%) i la nacionalitat espanyola també és la més representada (62%), seguida de la sud-americana (12%).
- La majoria de les víctimes de sexe femení ho han estat en l'àmbit de la violència de gènere.
- L'àmbit predominant de les víctimes menors d'edat es la violència domèstica.

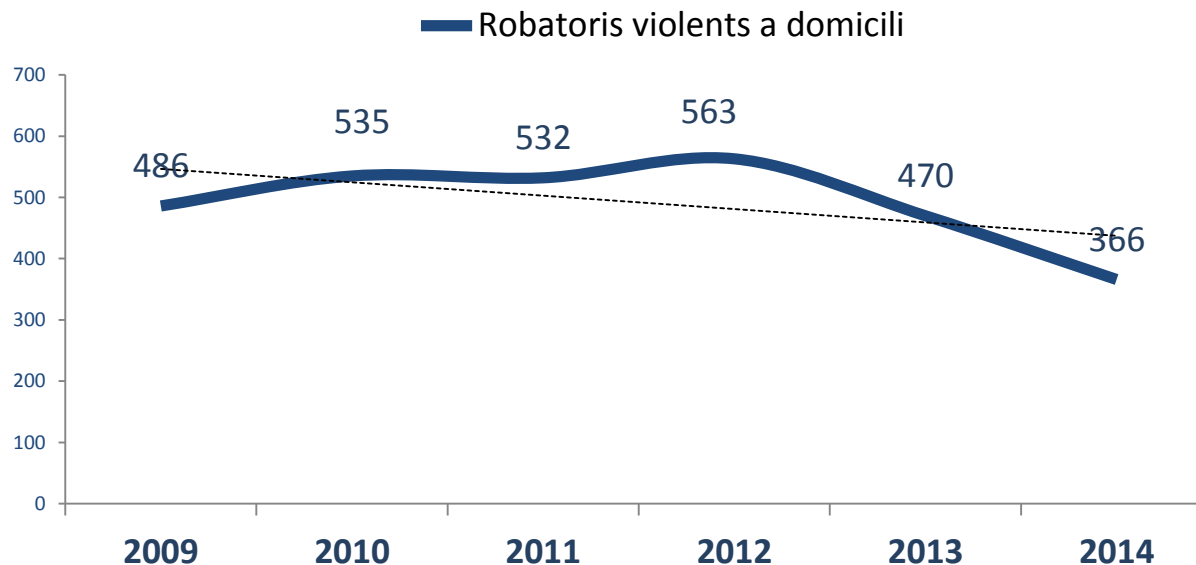
Tendències – Homicidis/Assassinats (3)

Tendència decreixent en els darrers 6 anys:

Un dels factors que més semblen haver contribuït a aquesta disminució és el descens en el nombre d'homicidis dels àmbits de violència de gènere i de violència domèstica, especialment per la disminució dels homicidis en l'àmbit de la violència domèstica.

Malgrat que la tendència dels àmbits de violència de gènere i de violència domèstica és decreixent, l'any 2014 presenta un major nombre d'homicidis amb un 27% del total.

Tendències – Robatoris violents a domicili (1)



- Entre l'any 2009 a 2012 hi va haver una tendència creixent que s'ha invertit els dos últims anys amb una clara disminució fins a un valor mínim el 2014.
- El nombre de robatoris l'any 2014 és un 26% inferior a la mitjana anual dels últims 6 anys (492 fets).

Tendències – Robatoris violents a domicili (2)

Autor

- El 50% dels detinguts és d'origen nacional, un 27% magrebí, un 16% sud-america i un 7% de països de l'est d'Europa.
- Un terç dels autors utilitza elements de disfressa i/o ocultació de rostre.

Modus Operandi

- El 70% dels fets coneguts es produeixen en pisos o apartaments, el 21% en cases unifamiliars i un 10% en masies o cases aïllades.
- Poc més de la meitat tenen com objectiu inicial el robatori violent a domicili. (50% no especialitzats, 7% especialitzats).
- La resta són conseqüència de conflictes privats, robatoris amb força, deutes econòmics o tràfic de substàncies estupefaents.

Víctima

- El 73% de les víctimes són d'origen nacional, un 10% sud-americans, un 6% d'origen magrebí, un 4% d'altres països d'Europa i el 2% orientals entre d'altres.

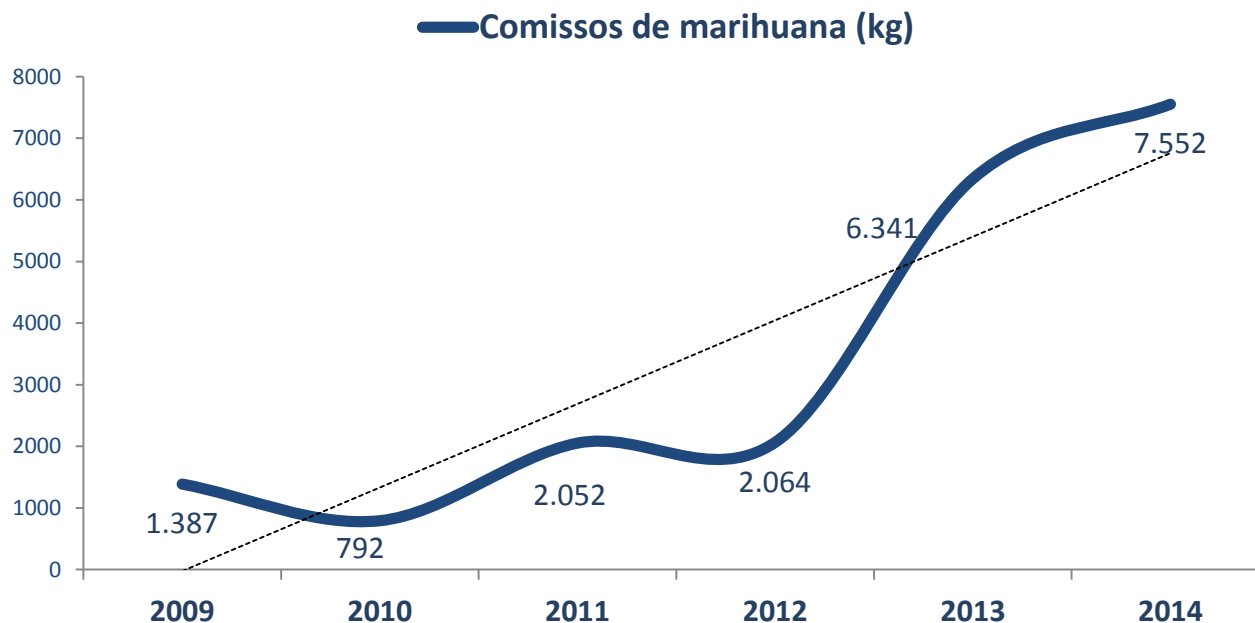
Al llarg del 2014 s'han desarticulat quatre organitzacions criminals relacionades amb aquesta tipologia delictiva.

Tendències – Robatoris violents a domicili (3)

Tendència decreixent en els darrers 6 anys:

Un motiu de la tendència decreixent dels robatoris violents és la pressió policial que s'ha efectuat en els darrers 3 anys arran dels fets ocorreguts a Girona a finals de 2012. Això ha motivat la desarticulació de grups que es dedicaven a aquesta activitat, per altra banda poc freqüent i amb pocs grups especialitzats

Tendències – Marihuana (1)



- Durant els anys 2013 i 2014 el nombre de quilos de marihuana comissada s'ha quadruplicat respecte els anys anteriors: la mitjana anual de quilos comissats entre els anys 2009 a 2012 va ser de 1.574 kg, mentre que la mitjana dels dos últims anys és de 6.947 kg.
- Aquesta tendència, detectada ja l'any 2013, ha seguit creixent el 2014, amb un augment interanual del 19%.

Tendències – Marihuana (2)

Motius de l'increment:

- Els consumidors de cànnabis tenen una percepció de risc molt baixa comparada amb la d'altres substàncies estupefaents.
- Hi ha una gran acceptació i èxit de les fires temàtiques del cànem, com l'anomenada Feria del “Cáñamo y Tecnologías Alternativas”, “SPANNABIS”, celebrada a la Fira de Cornellà el mes de març de 2014 (500 empreses i 33.000 visitants).
- La proliferació de comerços per adquirir productes relacionats amb el consum i el cultiu de cànnabis, anomenats “Grow Shops” i els “Smart Shops”.
- La proliferació de clubs i associacions cannàbiques aquests últims anys (hi ha més de 300 associacions que agrupen aproximadament a 100.000 socis).

S'ha detectat un augment del nombre de cultius en llocs interiors com domicilis, naus industrials o locals, mentre que han disminuït els cultius en terrenys agrícoles.

Amenaça: increment de l'interès del crim organitzat en el tràfic de marihuana. Enguany hi ha hagut 4 homicidis relacionats.

Tendències – Marihuana (3)

Tendència creixent en els darrers anys:

El canvi de normativa que permet la creació d'associacions en aquest àmbit, ha comportat la proliferació de centres dedicats al cultiu i venda d'aquests productes, que en ocasions han derivat en conductes il·legals

**GRÀCIES
PER LA VOSTRA ATENCIÓ**

