

Font: Idescat

## UN PETIT PAÍS EUROPEU

població (2014)  
**7.433.894**



DONES: 50,9% HOMES: 49,1%

superfície  
**32.000 km<sup>2</sup>**



densitat de població  
(hab./km<sup>2</sup>)

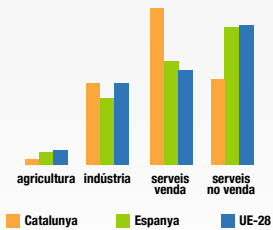
Catalunya (2013)  
**232 hab./km<sup>2</sup>**

Entre 200 i 250  
Més de 250



## UNA ECONOMIA MOLT DESENVOLUPADA

població ocupada  
**3.030.900**



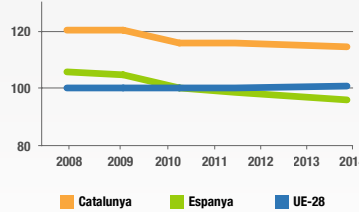
Població ocupada per sectors (2014)

**ATUR**

CAT: **20,3%**  
ESP: **24,4%**  
EUR: **10,2%**

(2014)

PIB (2014)  
**209.282 M€**



Gràfic PIB per habitant UE28=100

**TAXA D'OBERTURA**

(exportacions+importacions/PIB en %)

1980: **34,8%**  
2011: **60,7%**  
2014: **63,5%**

## UNA POTÈNCIA TURÍSTICA, SOCIALMENT ATENTA I INTERESSADA PEL CONEIXEMENT

**TURISME**

**70.522.000**

Pernoctacions turístiques

(2013)

**SANITAT**

**4,8**

Llits per cada 1.000 habitants

(2013)

**EDUCACIÓ**

**1.548.000**

estudiants

**241.000**

universitaris

(CURS 2012-2013)

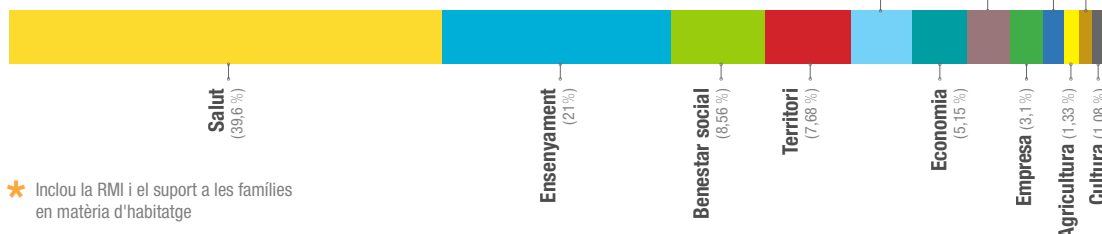
**% DE LLARS AMB ACCÉS A INTERNET**

CAT: **78%**  
ESP: **70%**  
EUR: **79%**

(2014)

## UN GOVERN QUE PRIORITZA LA DESPESA SOCIAL

Despesa social: **70,4%** \* (al 2010 era d'un 67,8%)



\* Inclou la RMI i el suport a les famílies en matèria d'habitatge

**DESPESA DEPARTAMENTAL DE LA GENERALITAT (2015)**

**21.078 M€**