

*Baròmetre sobre la religiositat i sobre la gestió de la  
seva diversitat*

**Resultats globals 2014**

Desembre de 2014



1.- INTRODUCCIÓ.....	3
2.- METODOLOGIA .....	5
3.- PERFIL DE LES PERSONES ENTREVISTADES.....	8
4.- NIVELL DE CONEIXEMENT SOBRE LA DIVERSITAT RELIGIOSA A CATALUNYA.....	19
5.- IDENTITAT RELIGIOSA.....	28
6.- EDUCACIÓ RELIGIOSA.....	39
7.- RELACIONS PERSONALS.....	43
8.- PERCEPCIÓ LLIBERTAT RELIGIOSA.....	50
9.- ACCEPTACIÓ DE LA DIVERSITAT RELIGIOSA.....	56
10.- POLÍTIQUES PÚBLIQUES.....	62

# 1.- *INTRODUCCIÓ*

## 1.- Introducció

- El present informe descriptiu de resultats fa referència a les consultes realitzades en el treball de camp corresponent al Baròmetre sobre la religiositat i sobre la gestió de la seva diversitat, 2014, encarregat al Centre d'Estudis d'Opinió pel Departament de Governació i Relacions Institucionals mitjançant el conveni formalitzat el 12 de juny de 2014.
- Per la realització d'aquest estudi s'ha realitzat una enquesta representativa adreçada a 1.600 persones residents a Catalunya, de 16 anys o més, mitjançant entrevistes domiciliàries seguint quotes encreuades de sexe i edat per província i lloc de naixement, amb una durada efectiva final de 18,52 minuts/enquesta.

## 2.- *METODOLOGIA*

## 2.- Metodologia

### Univers:

Persones residents a Catalunya, de 16 anys o més.

### Mètode de recollida de la informació:

Entrevistes personals domiciliàries assistides amb ordinador, mitjançant un qüestionari estructurat (versions en català i castellà).

### Fitxa tècnica:

**Grandària de la mostra:** 1.600 entrevistes vàlides.

**Marge d'error:**  $\pm 3,68\%$ .

**Nivell de confiança:** 95%.

**Afixació:** Aproporcional.

**Ponderació:** Si.

**Tipus de mostreig:** Estratificat per província i grandària de municipi, amb selecció de les unitats últimes (individus) mitjançant quotes encreuades de lloc de naixement, sexe i edat. Les quotes reflecteixen la proporcionalitat d'aquestes variables sobre les dades poblacionals oficials a 1 de gener de 2014.

**Prova pilot:** 03/11/2014.

**Briefing d'inici:** 10/11/2014.

**Inici del treball de camp:** 11/11/2014.

**Data del treball de camp:** 11/11/2014 – 08/12/2014.

## 2.- Metodologia

Mostra realitzada:

Distribució de la mostra segons província, sexe, edat i procedència:

		Home					Dona					Mostra Total
		De 16 a 24 anys	De 25 a 34 anys	De 35 a 49 anys	De 50 a 64 anys	65 anys o més	De 16 a 24 anys	De 25 a 34 anys	De 35 a 49 anys	De 50 a 64 anys	65 anys o més	
Barcelona	Catalunya	15	22	41	21	15	14	21	40	22	20	<b>231</b>
	Estrangers	5	11	15	5	1	5	11	13	5	2	<b>73</b>
	Espanya	0	2	6	16	19	0	2	6	18	27	<b>96</b>
Girona	Catalunya	15	20	37	25	21	15	19	36	24	27	<b>239</b>
	Estrangers	8	14	20	8	2	6	13	15	6	4	<b>96</b>
	Espanya	1	2	6	12	12	0	2	6	12	12	<b>65</b>
Lleida	Catalunya	15	21	39	30	28	14	19	37	28	34	<b>265</b>
	Estrangers	6	13	20	4	1	6	11	13	4	0	<b>78</b>
	Espanya	0	2	5	9	11	1	1	5	9	14	<b>57</b>
Tarragona	Catalunya	15	22	37	23	20	14	21	36	23	25	<b>236</b>
	Estrangers	6	10	17	6	2	6	11	13	7	3	<b>81</b>
	Espanya	1	2	8	16	14	1	2	8	14	17	<b>83</b>
		<b>87</b>	<b>141</b>	<b>251</b>	<b>175</b>	<b>146</b>	<b>82</b>	<b>133</b>	<b>228</b>	<b>172</b>	<b>185</b>	<b>1.600</b>

Distribució de la mostra segons província i grandària del municipi:

Prov.	Grandària municipi	Mostra Total
Barcelona	menor o igual a 2,000 hab.	<b>5</b>
	de 2,001 a 10,000 hab.	<b>39</b>
	de 10,001 a 50,000 hab.	<b>94</b>
	de 50,001 a 150,000 hab.	<b>77</b>
	de 150,001 a 1,000,000 hab. més d'1 milió d'hab.	<b>65</b>
Girona	menor o igual a 2,000 hab.	<b>51</b>
	de 2,001 a 10,000 hab.	<b>98</b>
	de 10,001 a 50,000 hab.	<b>200</b>
	de 50,001 a 150,000 hab.	<b>51</b>
	menor o igual a 2,000 hab.	<b>0</b>
Lleida	de 2,001 a 10,000 hab.	<b>0</b>
	de 10,001 a 50,000 hab.	<b>94</b>
	de 50,001 a 150,000 hab.	<b>122</b>
	menor o igual a 2,000 hab.	<b>56</b>
Tarragona	de 2,001 a 10,000 hab.	<b>128</b>
	de 10,001 a 50,000 hab.	<b>0</b>
	de 50,001 a 150,000 hab.	<b>0</b>
	<b>TOTAL</b>	<b>1.600</b>

**Factor de ponderació:** Província de Barcelona (2,93978510); Província de Girona (0,39952446); Província de Lleida (0,23481551) i Província de Tarragona (0,42587492) .


## **3.- *PERFIL DE LES PERSONES ENTREVISTADES***



### 3.- Perfil de les persones entrevistades

Distribució de la mostra realitzada per **gènere** i **edat**:

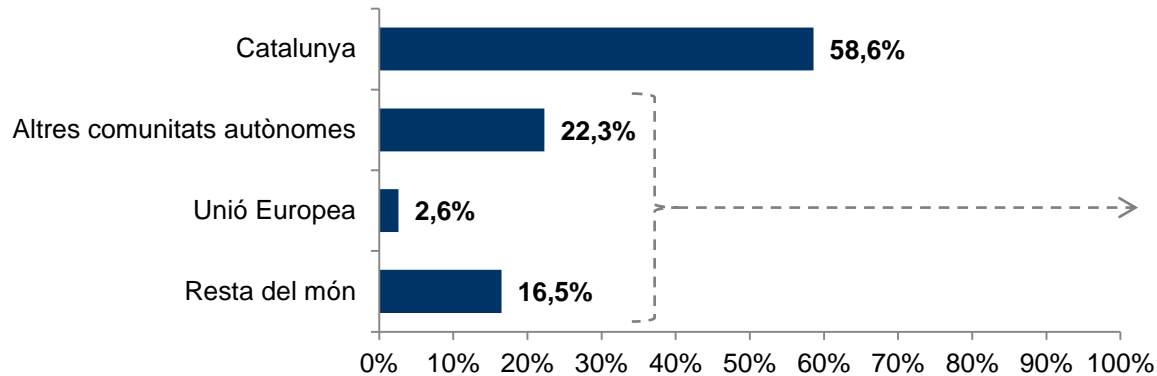
Base total entrevistades: 1.600



### 3.- Perfil de les persones entrevistades

#### Distribució de la mostra realitzada per lloc de naixement:

Base total entrevistes: 1.600



Base: Nascuts fora de Catalunya (663 casos)

#### Quin any va arribar a Catalunya per quedar-se?

Quin any va arribar a Catalunya per quedar-se?	%
Fa cinc anys o menys	10,6
Entre 6 i 10 anys	14,3
Entre 11 i 15 anys	14,9
Entre 16 i 20 anys	7,0
Fa més de 20 anys	54,4
<b>Total</b>	<b>100,0</b>

Base: Nascuts a altres comunitats autònomes (357 casos)

Comunitat Autònoma de procedència	%
Andalusia	46,8
Aragó	18,4
Extremadura	9,3
Castella-Lleó	6,8
Comunitat Valenciana	4,7
Galícia	3,9
Astúries	2,7
Madrid	2,1
Castella - La Manxa	1,8
La Rioja	1,1
Melilla	1,1
País Basc	0,8
Múrcia	0,2
Balears	0,2
Cantàbria	0,3
Navarra	0,1
<b>Total</b>	<b>100,0</b>

Base: Nascuts a la UE (42 casos)

País de la UE de procedència	%
Romania	41,1
França	19,1
Itàlia	9,1
Alemanya	8,0
República Txeca	7,0
Portugal	2,5
Anglaterra	2,6
Polònia	2,9
Bèlgica	2,0
Bulgària	2,6
Hongria	1,0
Grècia	1,0
No contesta	1,0
<b>Total</b>	<b>100,0</b>

Base: Nascuts a la Resta del món (264 casos)

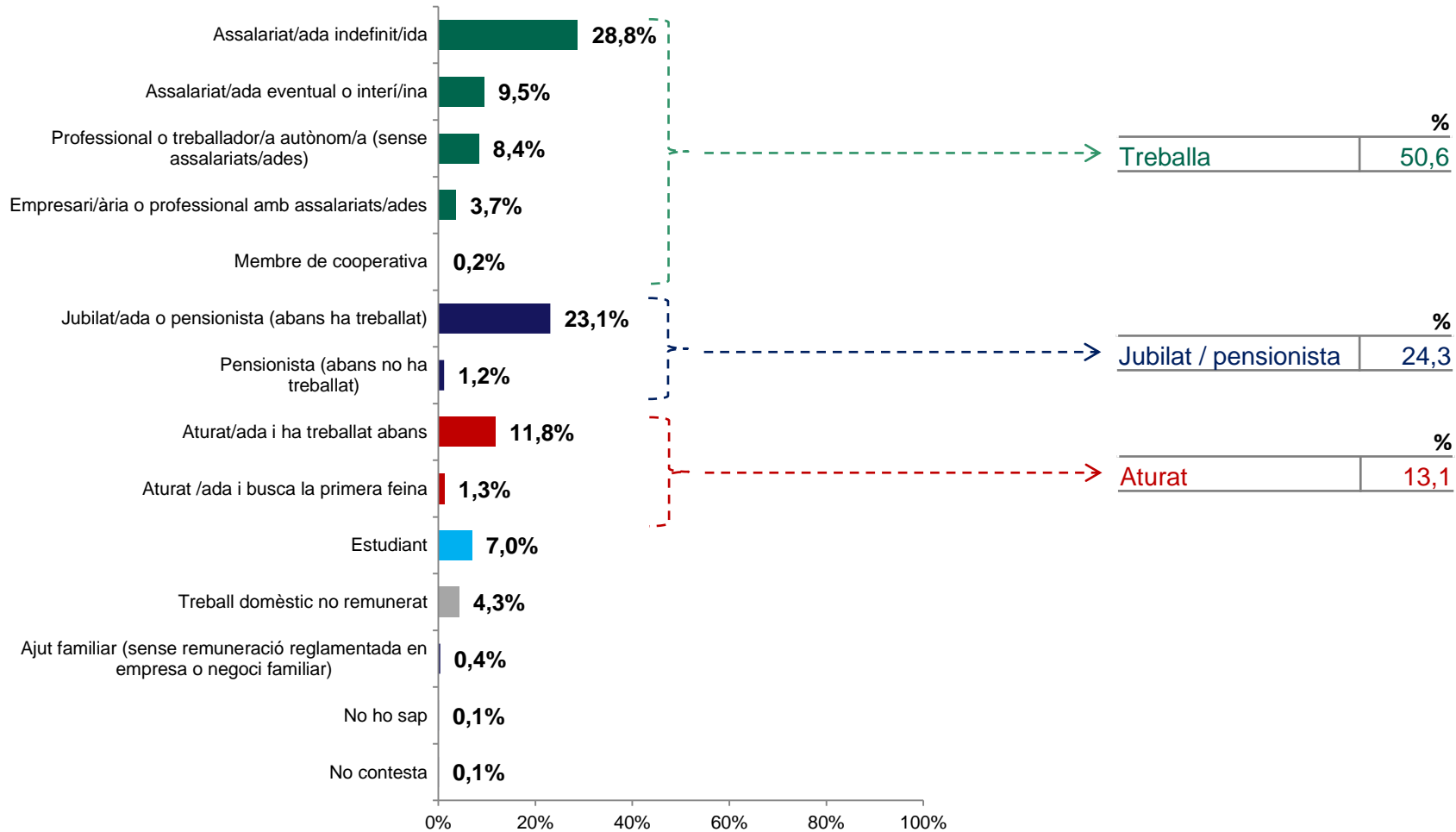
País de la Resta del Món de procedència	%
Marroc	28,9
Argentina	8,3
Bolívia	7,5
República Dominicana	7,2
Xile	5,7
Paquistan	4,6
Senegal	4,2
Perú	3,5
Equador	3,3
Índia	2,9
Xina	3,1
Uruguai	2,7
Veneçuela	2,6
Brasil	2,3
Hondures	2,0
Altres*	11,8
<b>Total</b>	<b>100,0</b>

\*Altres: percentatges inferiors al 2,0%

### 3.- Perfil de les persones entrevistades

#### Distribució de la mostra realitzada per situació laboral:

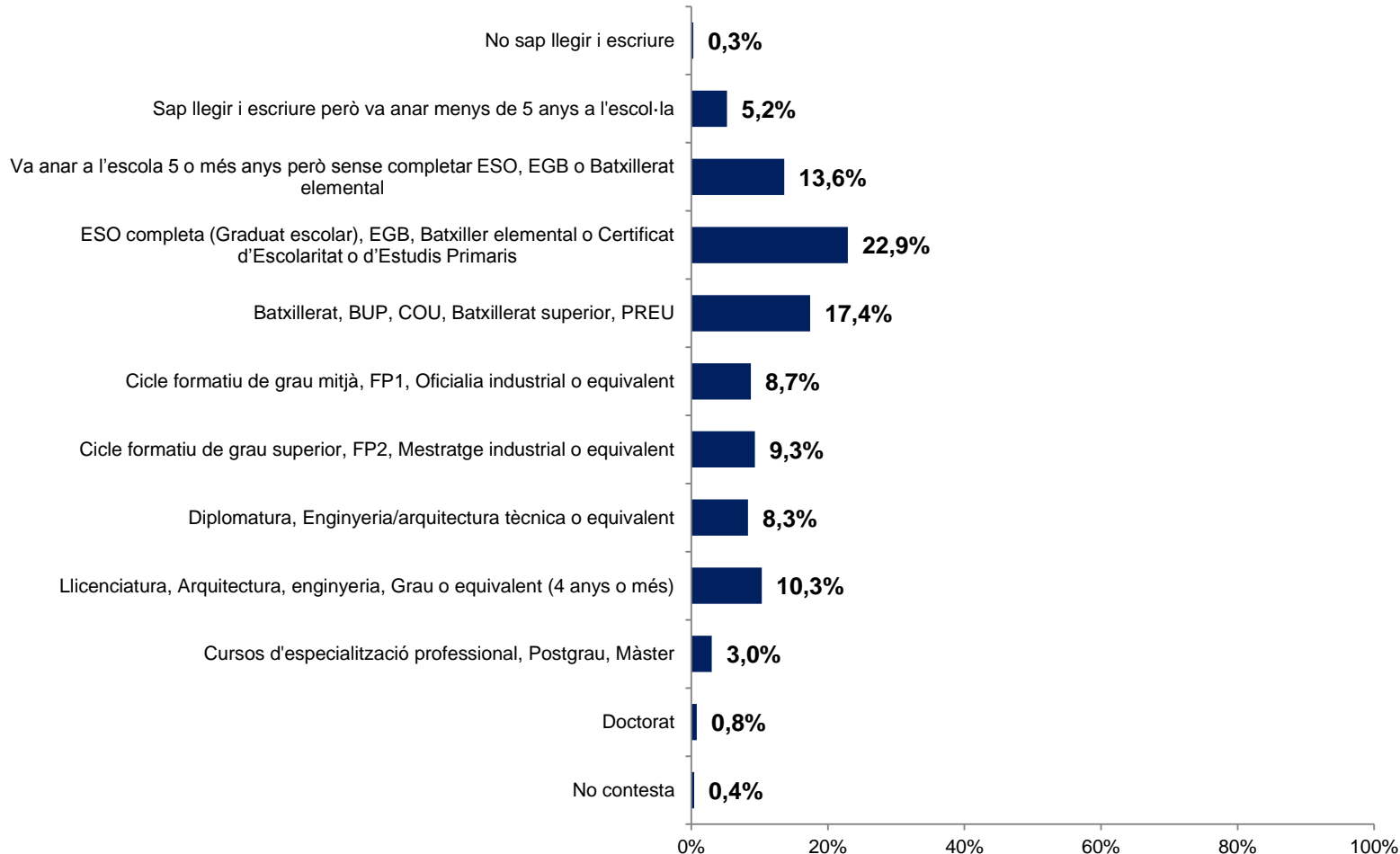
Base total entrevistes: 1.600



### 3.- Perfil de les persones entrevistades

#### Distribució de la mostra realitzada per **nivell màxim de formació assolida**:

Base total entrevistes: 1.600



### 3.- Perfil de les persones entrevistades

#### Distribució de la mostra realitzada per nivell màxim de formació assolida:

Base: Total entrevistes

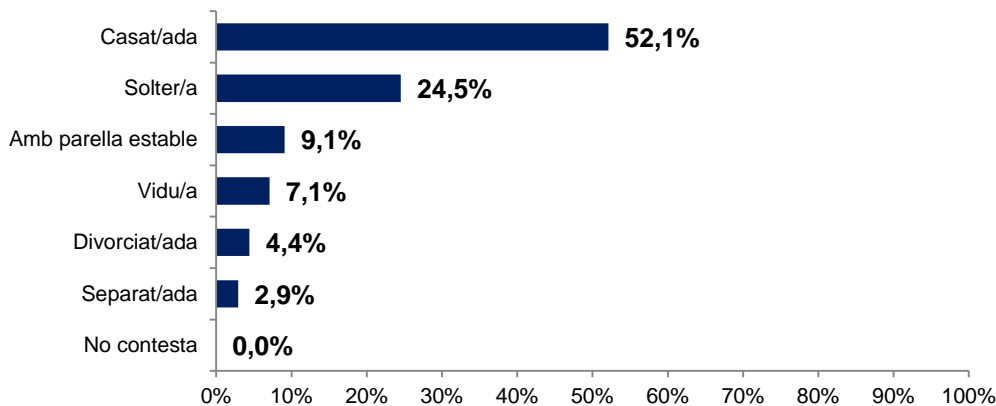
Nivell màxim de formació assolida (en % verticals)	Total	Gènere		Edat					Lloc de naixement				Província de residència				Grandària del municipi de residència						Posicionament religiós					
		Home	Dona	De 16 a 24 anys	De 25 a 34 anys	De 35 a 49 anys	De 50 a 64 anys	65 anys o més	Catalunya	Altres CCAA	Unió Europea	Resta del món	Barcelona	Girona	Lleida	Tarragona	< 2.001 hab.	De 2.001 a 10.000 hab.	De 10.001 a 50.000 hab.	De 50.001 a 150.000 hab.	De 150.001 a 1 milió hab.	Més d'1 milió d'hab.	Catolicisme	Islam	Ateisme	Agnosticisme	Resta	Ns / Nc
Base sense ponderar: 1.600	1.600	800	800	169	274	479	347	331	971	301	69	259	400	400	400	400	187	353	500	375	65	120	939	138	249	128	126	20
Base ponderada: 1.600	1.600	784	816	161	276	482	348	333	937	357	42	264	1.176	160	94	170	73	222	433	327	191	353	839	117	292	192	125	36
No sap llegir i escriure	<b>0,3</b>	0,5	0,1	0,0	0,0	0,1	0,0	1,4	0,4	0,3	0,0	0,2	0,2	0,7	0,0	0,5	0,0	0,6	0,2	0,0	0,0	0,8	0,1	0,0	0,0	1,8	0,0	1,1
Sap llegir i escriure però va anar menys de 5 anys a l'escola-la	<b>5,2</b>	4,4	5,9	2,1	0,4	2,5	2,1	17,5	2,1	12,9	0,0	6,5	5,2	5,8	3,2	5,0	3,2	5,2	5,9	5,1	3,1	5,8	6,3	13,7	1,1	1,8	5,6	0,0
Va anar a l'escola 5 o més anys però sense completar ESO, EGB o Batxillerat elemental	<b>13,6</b>	14,8	12,5	4,2	6,9	5,7	14,6	34,2	7,6	29,0	8,5	14,9	14,7	11,5	8,0	11,0	12,6	13,4	15,2	11,3	18,5	11,7	16,4	27,3	10,4	1,9	9,2	9,4
ESO completa (Graduat escolar), EGB, Batxiller elemental o Certificat d'Escolaritat o d'Estudis Primaris	<b>22,9</b>	22,7	23,0	32,8	16,8	17,1	30,1	23,8	22,9	25,3	20,6	19,7	21,5	29,5	25,0	24,7	21,9	27,0	22,5	20,9	20,0	24,2	26,1	18,7	16,9	14,8	21,8	54,1
Batxillerat, BUP, COU, Batxillerat superior, PREU	<b>17,4</b>	16,5	18,2	32,6	13,7	22,7	15,7	7,0	18,2	7,7	29,0	25,6	17,7	14,5	16,5	18,0	22,4	8,9	19,5	16,6	21,5	17,5	15,7	13,8	18,3	21,8	25,0	9,4
Cicle formatiu de grau mitjà, FP1, Oficialia industrial o equivalent	<b>8,7</b>	9,1	8,3	12,9	10,6	10,0	9,2	2,6	11,8	5,3	1,6	3,2	8,7	8,3	8,0	9,0	15,1	12,8	7,2	11,0	3,1	7,5	9,1	2,2	13,3	6,1	7,8	0,0
Cicle formatiu de grau superior, FP2, Mestratge industrial o equivalent	<b>9,3</b>	10,4	8,1	6,6	12,4	13,8	7,6	3,1	12,0	4,5	5,4	6,6	8,2	9,8	16,0	12,0	8,4	12,4	8,8	11,7	6,2	7,5	8,7	6,2	9,8	18,6	3,2	0,0
Diplomatura, Enginyeria/arquitectura tècnica o equivalent	<b>8,3</b>	6,9	9,6	3,3	13,8	10,4	9,2	2,1	9,7	6,8	4,2	5,8	9,0	8,0	10,7	2,0	9,7	8,0	10,3	8,3	4,6	7,5	5,9	6,5	12,3	14,3	6,6	8,9
Llicenciatura, Arquitectura, enginyeria, Grau o equivalent (4 anys o més)	<b>10,3</b>	10,0	10,6	4,6	17,7	12,6	7,5	6,4	11,0	5,8	19,1	12,3	10,2	9,3	10,2	11,5	5,6	7,2	7,0	8,9	16,9	15,0	7,6	11,4	12,6	17,6	13,3	0,7
Cursos d'especialització professional, Postgrau, Màster	<b>3,0</b>	3,7	2,3	0,7	6,0	3,9	1,4	1,9	3,0	1,4	11,6	3,8	3,0	2,2	1,7	4,2	1,1	0,4	3,2	3,6	6,2	2,5	3,4	0,0	3,1	1,0	4,0	8,2
Doctorat	<b>0,8</b>	0,9	0,7	0,3	0,5	0,9	1,8	0,1	0,9	1,0	0,0	0,3	0,7	0,0	0,5	2,0	0,0	1,4	0,3	2,4	0,0	0,0	0,5	0,4	2,0	0,3	1,0	0,0
No contesta	<b>0,4</b>	0,1	0,8	0,0	1,1	0,2	0,8	0,0	0,4	0,0	0,0	1,1	0,5	0,5	0,0	0,0	0,0	2,8	0,0	0,1	0,0	0,0	0,0	0,0	0,1	0,0	2,4	8,2
<b>Total</b>	<b>100,0</b>	<b>100,0</b>	<b>100,0</b>	<b>100,0</b>	<b>100,0</b>	<b>100,0</b>	<b>100,0</b>	<b>100,0</b>	<b>100,0</b>	<b>100,0</b>	<b>100,0</b>	<b>100,0</b>	<b>100,0</b>	<b>100,0</b>	<b>100,0</b>	<b>100,0</b>	<b>100,0</b>	<b>100,0</b>	<b>100,0</b>	<b>100,0</b>	<b>100,0</b>	<b>100,0</b>	<b>100,0</b>	<b>100,0</b>	<b>100,0</b>	<b>100,0</b>	<b>100,0</b>	<b>100,0</b>

% estadísticament significatius respecte el total de respostes

### 3.- Perfil de les persones entrevistades

#### Distribució de la mostra realitzada per estat civil:

Base total entrevistes: 1.600



Base: Total entrevistes

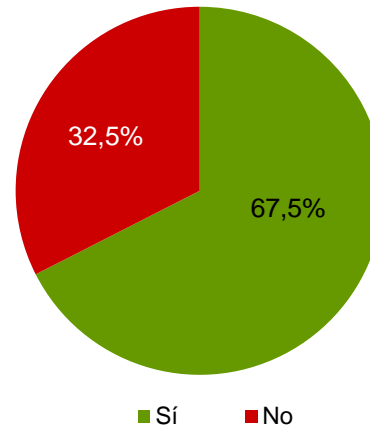
Estat civil (en % verticals)	Total	Gènere		Edat					Lloc de naixement				Província de residència				Grandària del municipi de residència						Posicionament religiós						
		Home	Dona	De 16 a 24 anys	De 25 a 34 anys	De 35 a 49 anys	De 50 a 64 anys	65 anys o més	Catalunya	Altres CCAA	Unió Europea	Resta del món	Barcelona	Girona	Lleida	Tarragona	< 2.001 hab.	De 2.001 a 10.000 hab.	De 10.001 a 50.000 hab.	De 50.001 a 150.000 hab.	De 150.001 a 1 milió hab.	Més d'1 milió d'hab.	Catolicisme	Islam	Ateisme	Agnosticisme	Resta	Ns / Nc	
Base sense ponderar: 1.600	800	800	169	274	479	347	331	971	301	69	259	400	400	400	400	187	353	500	375	65	120	939	138	249	128	126	20		
Base ponderada: 1.600	784	816	161	276	482	348	333	937	357	42	264	1.176	160	94	170	73	222	433	327	191	353	839	117	292	192	125	36		
Casat/ada	52,1	52,7	51,5	3,3	30,4	61,2	69,0	62,8	46,0	65,3	55,7	55,4	53,0	53,2	48,7	46,7	45,4	59,1	47,9	44,9	64,6	54,2	60,0	63,6	34,1	43,5	50,9	27,0	
Solter/a	24,5	28,3	20,8	88,2	45,9	13,5	10,1	6,8	27,9	10,7	24,4	30,9	24,0	25,0	25,2	26,7	26,3	17,5	26,3	24,7	18,5	29,2	17,0	28,2	39,7	30,9	22,0	37,0	
Amb parella estable	9,1	9,2	9,1	8,3	18,6	14,7	2,7	0,3	11,1	7,5	12,2	3,8	8,7	10,8	9,2	10,0	8,6	10,5	11,7	8,4	6,2	7,5	6,3	3,8	15,1	17,9	5,9	8,2	
Vidu/a	7,1	3,3	10,7	0,0	0,0	0,0	6,4	27,2	6,7	13,7	1,0	0,3	7,2	5,0	9,0	6,7	10,1	5,4	7,3	10,8	4,6	5,0	10,6	0,0	1,7	3,4	5,2	17,7	
Divorciat/ada	4,4	3,8	4,9	0,0	3,5	6,8	5,5	2,5	4,5	1,9	5,1	6,9	4,2	3,0	3,7	6,7	3,9	4,7	4,1	6,4	3,1	3,3	3,9	3,9	2,7	2,8	12,7	10,0	
Separat/ada	2,9	2,7	3,0	0,2	1,6	3,6	6,3	0,5	3,7	0,9	1,6	2,6	2,7	3,0	3,7	3,0	5,6	2,7	2,7	4,6	3,1	0,8	2,2	0,6	6,8	1,5	3,2	0,0	
No contesta	0,0	0,0	0,0	0,0	0,0	0,0	0,0	0,0	0,0	0,0	0,0	0,0	0,0	0,0	0,2	0,0	0,0	0,0	0,1	0,0	0,0	0,0	0,0	0,0	0,0	0,0	0,0	0,0	
<b>Total</b>	<b>100,0</b>	<b>100,0</b>	<b>100,0</b>	<b>100,0</b>	<b>100,0</b>	<b>100,0</b>	<b>100,0</b>	<b>100,0</b>	<b>100,0</b>	<b>100,0</b>	<b>100,0</b>	<b>100,0</b>	<b>100,0</b>	<b>100,0</b>	<b>100,0</b>	<b>100,0</b>	<b>100,0</b>	<b>100,0</b>	<b>100,0</b>	<b>100,0</b>	<b>100,0</b>	<b>100,0</b>	<b>100,0</b>	<b>100,0</b>	<b>100,0</b>	<b>100,0</b>	<b>100,0</b>	<b>100,0</b>	<b>100,0</b>

% estadísticament significatius respecte el total de respostes

### 3.- Perfil de les persones entrevistades

#### Distribució de la mostra realitzada segons si té fills/es:

Base total entrevistes: 1.600



Base: Total entrevistes

Té fills/es (en % verticals)	Total	Gènere		Edat					Lloc de naixement				Província de residència				Grandària del municipi de residència						Posicionament religiós						
		Home	Dona	De 16 a 24 anys	De 25 a 34 anys	De 35 a 49 anys	De 50 a 64 anys	65 anys o més	Catalunya	Altres CCAA	Unió Europea	Resta del món	Barcelona	Girona	Lleida	Tarragona	< 2.001 hab.	De 2.001 a 10.000 hab.	De 10.001 a 50.000 hab.	De 50.001 a 150.000 hab.	De 150.001 a 1 milió hab.	Més d'1 milió d'hab.	Catolicisme	Islam	Ateisme	Agnosticisme	Resta	Ns / Nc	
	<b>Base sense ponderar: 1.600</b>	800	800	169	274	479	347	331	971	301	69	259	400	400	400	400	187	353	500	375	65	120	939	138	249	128	126	20	
	<b>Base ponderada: 1.600</b>	784	816	161	276	482	348	333	937	357	42	264	1.176	160	94	170	73	222	433	327	191	353	839	117	292	192	125	36	
Si	<b>67,5</b>	63,2	71,6	6,9	41,1	73,5	85,1	91,4	62,2	80,9	63,8	68,7	68,0	66,5	67,5	64,7	62,9	74,6	67,2	67,5	72,3	61,7	75,9	68,9	49,6	56,4	72,4	52,4	
No	<b>32,5</b>	36,8	28,4	93,1	58,9	26,5	14,8	8,6	37,8	19,1	36,2	31,2	32,0	33,5	32,2	35,2	37,1	25,3	32,8	32,5	27,7	38,3	24,1	31,1	50,4	43,6	27,6	47,6	
<b>Total</b>	<b>100,0</b>	100,0	100,0	100,0	100,0	100,0	100,0	100,0	100,0	100,0	100,0	100,0	100,0	100,0	100,0	100,0	100,0	100,0	100,0	100,0	100,0	100,0	100,0	100,0	100,0	100,0	100,0	100,0	100,0

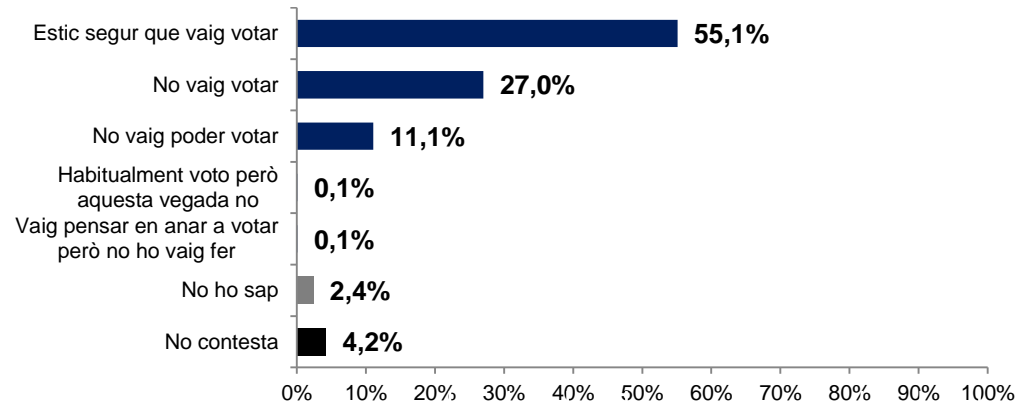
% estadísticament significatius respecte el total de respostes

### 3.- Perfil de les persones entrevistades

#### Distribució de la mostra realitzada segons participació electoral:

C2.- Com vostè sap, votar és un dret que tenim tots (com el de reunir-se o manifestar-se) i ningú està obligat a votar si no pot o no vol fer-ho. En concret, quina de les següents frases descriu millor la seva situació en les passades eleccions de novembre de 2012 al Parlament de Catalunya?

Base total entrevistes: 1.600



Base: Total entrevistes

Estat civil (en % verticals)	Total	Gènere		Edat					Lloc de naixement				Província de residència				Grandària del municipi de residència						Posicionament religiós						
		Home	Dona	De 16 a 24 anys	De 25 a 34 anys	De 35 a 49 anys	De 50 a 64 anys	65 anys o més	Catalunya	Altres CCAA	Unió Europea	Resta del món	Barcelona	Girona	Lleida	Tarragona	< 2.001 hab.	De 2.001 a 10.000 hab.	De 10.001 a 50.000 hab.	De 50.001 a 150.000 hab.	De 150.001 a 1 milió d'hab.	Més d'1 milió d'hab.	Catolicisme	Islam	Ateisme	Agnosticisme	Resta	Ns / Nc	
Base sense ponderar: 1.600	1.600	800	800	169	274	479	347	331	971	301	69	259	400	400	400	187	353	500	375	65	120	939	138	249	128	126	20		
Base ponderada: 1.600	1.600	784	816	161	276	482	348	333	937	357	42	264	1.176	160	94	170	73	222	433	327	191	353	839	117	292	192	125	36	
Estic segur que vaig votar	55,1	54,3	55,9	24,5	43,4	57,7	67,0	63,4	65,8	61,0	13,6	15,9	53,2	59,0	60,0	61,7	71,0	64,5	57,3	61,2	41,5	45,0	62,4	12,8	56,1	56,9	39,4	60,6	
No vaig votar	27,0	27,6	26,3	37,6	36,4	25,1	21,0	22,9	22,3	26,6	31,1	43,3	28,5	28,8	20,7	18,0	17,3	23,3	24,2	18,1	29,2	41,7	23,0	37,9	30,6	30,0	32,0	18,7	
No vaig poder votar	11,1	11,8	10,4	35,6	18,3	10,3	4,9	0,9	5,2	2,3	46,1	38,5	10,7	7,8	13,7	15,2	6,0	7,7	13,2	17,6	13,8	4,2	5,7	46,5	9,8	8,2	22,5	8,2	
Habitualment voto però aquesta vegada no	0,1	0,1	0,2	0,1	0,0	0,2	0,2	0,0	0,2	0,2	0,0	0,0	0,0	0,5	1,0	0,2	0,0	0,7	0,1	0,1	0,0	0,0	0,1	0,0	0,1	0,1	0,3	0,0	
Vaig pensar en anar a votar però no ho vaig fer	0,1	0,1	0,2	0,0	0,0	0,2	0,1	0,4	0,1	0,2	0,0	0,3	0,0	0,7	0,7	0,2	0,6	0,5	0,0	0,2	0,0	0,0	0,2	0,0	0,0	0,0	0,2	0,0	
No ho sap	2,4	1,4	3,3	0,4	0,6	1,9	4,6	3,2	2,2	2,7	8,5	1,7	2,2	2,5	2,2	3,2	2,9	1,6	2,8	1,6	3,1	2,5	2,8	2,7	2,2	1,7	0,4	2,3	
No contesta	4,2	4,6	3,7	1,8	1,3	4,5	2,1	9,2	4,3	7,0	0,6	0,3	5,2	0,7	1,5	1,2	2,1	1,8	2,3	1,2	12,3	6,7	5,6	0,0	1,1	3,1	5,3	10,1	
<b>Total</b>	<b>100,0</b>	<b>100,0</b>	<b>100,0</b>	<b>100,0</b>	<b>100,0</b>	<b>100,0</b>	<b>100,0</b>	<b>100,0</b>	<b>100,0</b>	<b>100,0</b>	<b>100,0</b>	<b>100,0</b>	<b>100,0</b>	<b>100,0</b>	<b>100,0</b>	<b>100,0</b>	<b>100,0</b>	<b>100,0</b>	<b>100,0</b>	<b>100,0</b>	<b>100,0</b>	<b>100,0</b>	<b>100,0</b>	<b>100,0</b>	<b>100,0</b>	<b>100,0</b>	<b>100,0</b>	<b>100,0</b>	<b>100,0</b>

% estadísticament significatius respecte el total de respostes

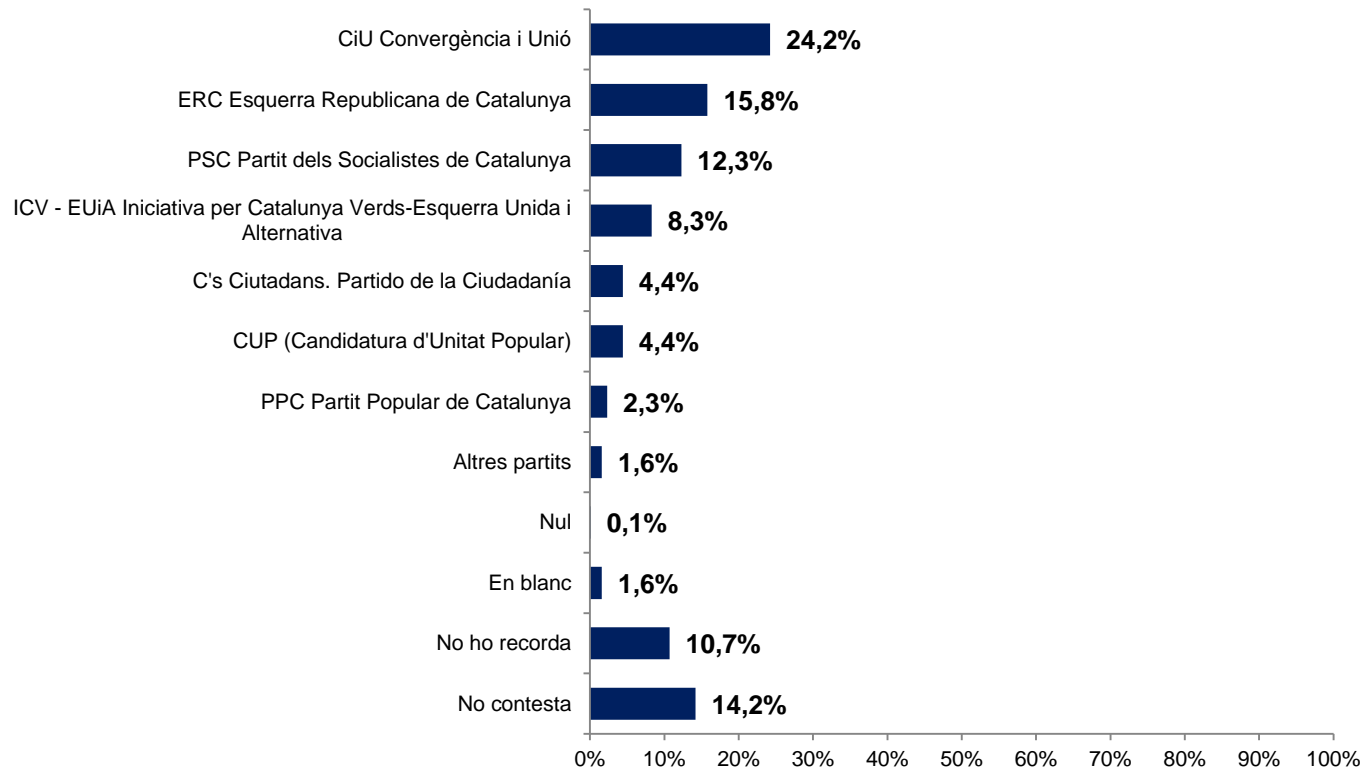


### 3.- Perfil de les persones entrevistades

#### Distribució de la mostra realitzada segons participació electoral:

C3.- I em podria dir a quin partit o coalició va votar en les darreres eleccions al Parlament de Catalunya?

Base segur que va votar: 882



### 3.- Perfil de les persones entrevistades

#### Distribució de la mostra realitzada segons participació electoral:

C3.- I em podria dir a quin partit o coalició va votar en les darreres eleccions al Parlament de Catalunya?

Base: Segur que va votar

Estat civil (en % verticals)	Total	Gènere		Edat					Lloc de naixement				Província de residència				Grandària del municipi de residència						Posicionament religiós					
		Home	Dona	De 16 a 24 anys	De 25 a 34 anys	De 35 a 49 anys	De 50 a 64 anys	65 anys o més	Catalunya	Altres CCAA	Unió Europea	Resta del món	Barcelona	Girona	Lleida	Tarragona	< 2.001 hab.	De 2.001 a 10.000 hab.	De 10.001 a 50.000 hab.	De 50.001 a 150.000 hab.	De 150.001 a 1 milió d'hab.	Més d'1 milió d'hab.	Catolicisme	Islam	Ateisme	Agnosticisme	Resta	Ns / Nc
Base sense ponderar:	936	466	470	54	127	274	250	231	694	191	9	42	213	236	240	247	121	209	311	214	27	54	637	19	156	78	36	10
Base ponderada:	882	426	456	39	120	279	233	211	617	218	6	42	626	94	56	105	52	143	248	200	79	159	523	15	164	109	49	22
CiU Convergència i Unió	24,2	22,9	25,3	14,9	13,4	15,1	28,1	39,7	26,0	20,2	11,1	20,8	24,4	26,3	26,3	19,8	35,9	18,7	21,9	27,3	33,3	20,4	31,9	47,1	13,4	9,6	7,7	13,6
ERC Esquerra Republicana de Catalunya	15,8	16,4	15,2	6,8	29,2	20,2	11,3	9,1	18,6	9,2	0,0	11,4	15,0	16,1	22,5	16,6	20,1	12,5	22,7	6,8	11,1	20,4	12,7	0,0	18,3	30,3	12,8	16,6
PSC Partit dels Socialistes de Catalunya	12,3	14,1	10,7	7,5	6,0	10,6	13,5	17,7	8,6	22,2	8,2	16,6	14,1	6,8	6,3	10,1	2,0	16,8	11,4	8,6	11,1	18,5	12,7	7,1	11,9	6,2	24,9	13,6
ICV - EUiA Iniciativa per Catalunya Verds-Esquerra Unida i Alternativa	8,3	10,0	6,8	19,8	4,9	13,4	8,9	0,8	8,5	6,7	7,4	15,0	8,5	6,4	2,5	12,6	4,1	4,4	4,7	12,0	18,5	9,3	3,4	0,0	14,3	17,7	20,9	13,6
C's Ciutadans. Partido de la Ciudadanía	4,4	6,4	2,5	10,7	8,1	6,3	2,9	0,2	4,9	3,6	7,4	0,0	5,2	2,5	0,0	3,6	1,5	4,1	4,4	7,5	3,7	1,9	5,0	0,0	5,7	3,1	0,0	0,0
CUP (Candidatura d'Unitat Popular)	4,4	5,0	3,8	13,5	11,7	4,4	3,0	0,2	5,4	1,9	0,0	3,0	3,3	6,4	5,0	8,9	8,3	3,4	5,2	8,3	0,0	0,0	1,9	5,7	11,3	7,7	2,6	0,0
PPC Partit Popular de Catalunya	2,3	1,8	2,7	0,0	3,0	0,6	2,7	4,1	0,6	4,6	51,4	8,0	1,9	1,3	4,6	4,5	1,7	0,8	2,6	4,3	3,7	0,0	3,7	0,0	0,5	0,0	0,0	0,0
Altres partits	1,6	1,6	1,6	3,8	3,3	2,0	1,6	0,0	2,2	0,7	0,0	0,0	1,4	2,5	2,1	2,0	0,0	1,2	1,1	3,7	0,0	1,9	1,3	19,6	2,0	0,8	1,7	0,0
Nul	0,1	0,2	0,0	0,0	0,5	0,2	0,0	0,0	0,1	0,0	0,0	0,6	0,0	0,4	0,4	0,4	0,0	0,5	0,0	0,2	0,0	0,0	0,1	1,6	0,2	0,0	0,0	0,0
En blanc	1,6	1,7	1,5	0,0	3,0	3,5	0,1	0,2	1,6	1,6	0,0	1,0	1,9	1,3	1,7	0,0	0,0	0,0	2,9	1,9	3,7	0,0	0,8	2,7	2,2	0,0	0,0	27,2
No ho recorda	10,7	6,9	14,2	10,2	10,0	9,6	13,6	9,5	9,8	14,6	7,4	4,8	11,3	12,3	10,4	6,1	12,4	15,4	10,6	10,9	7,4	7,4	12,1	10,6	7,6	6,2	21,2	0,0
No contesta	14,2	12,7	15,6	13,0	6,9	14,2	14,4	18,6	13,8	14,7	7,0	19,0	13,1	17,8	18,3	15,4	14,0	22,2	12,6	8,5	7,4	20,4	14,6	5,7	12,6	18,6	8,1	15,4
<b>Total</b>	<b>100,0</b>	<b>100,0</b>	<b>100,0</b>	<b>100,0</b>	<b>100,0</b>	<b>100,0</b>	<b>100,0</b>	<b>100,0</b>	<b>100,0</b>	<b>100,0</b>	<b>100,0</b>	<b>100,0</b>	<b>100,0</b>	<b>100,0</b>	<b>100,0</b>	<b>100,0</b>	<b>100,0</b>	<b>100,0</b>	<b>100,0</b>	<b>100,0</b>	<b>100,0</b>	<b>100,0</b>	<b>100,0</b>	<b>100,0</b>	<b>100,0</b>	<b>100,0</b>	<b>100,0</b>	<b>100,0</b>

% estadísticament significatius respecte el total de respostes

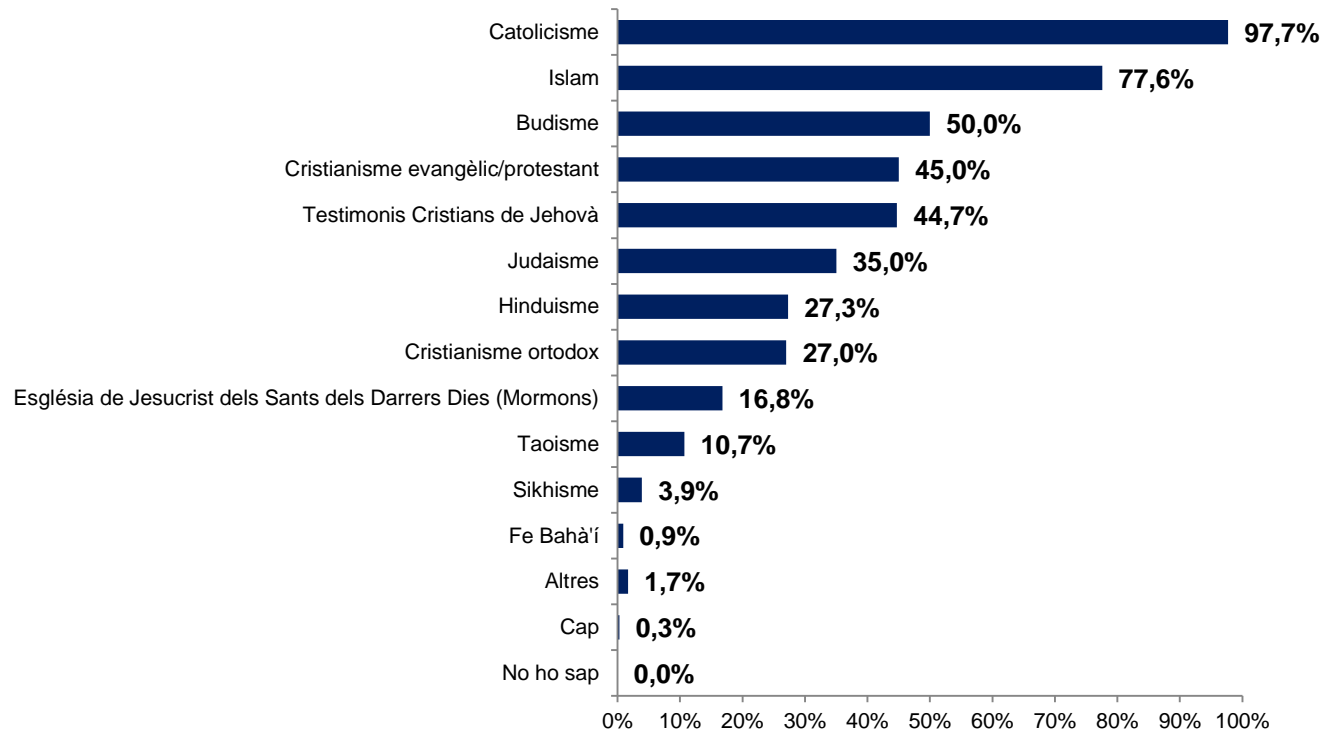
## **4.- NIVELL DE CONEIXEMENT SOBRE LA DIVERSITAT RELIGIOSA A CATALUNYA**

## 4.- Nivell de coneixement sobre la diversitat religiosa a Catalunya

### Nivell de coneixement espontani – confessions religioses:

P1.- Digui'm, si us plau, el nom de les confessions religioses que coneix.

Base total entrevistes: 1.600



 % estadísticament significatius respecte el total de respostes

## 4.- Nivell de coneixement sobre la diversitat religiosa a Catalunya

### Nivell de coneixement espontani – confessions religioses:

P1.- Digui'm, si us plau, el nom de les confessions religioses que coneix.

Base: Total entrevistes

Confessions religioses que coneix (en % verticals)	Total	Gènere		Edat					Lloc de naixement				Província de residència				Grandària del municipi de residència						Posicionament religiós						
		Home	Dona	De 16 a 24 anys	De 25 a 34 anys	De 35 a 49 anys	De 50 a 64 anys	65 anys o més	Catalunya	Altres CCAA	Unió Europea	Resta del món	Barcelona	Girona	Lleida	Tarragona	< 2.001 hab.	De 2.001 a 10.000 hab.	De 10.001 a 50.000 hab.	De 50.001 a 150.000 hab.	De 150.001 a 1 milió hab.	Més d'1 milió d'hab.	Catolicisme	Islam	Ateisme	Agnosticisme	Resta	Ns / Nc	
Base sense ponderar: 1.600	800	800	169	274	479	347	331	971	301	69	259	400	400	400	400	187	353	500	375	65	120	939	138	249	128	126	20		
Base ponderada: 1.600	784	816	161	276	482	348	333	937	357	42	264	1.176	160	94	170	73	222	433	327	191	353	839	117	292	192	125	36		
Catolicisme	97,7	97,0	98,5	97,0	97,3	96,5	99,2	98,8	99,5	99,2	93,9	90,1	98,7	95,5	96,2	93,7	98,0	97,4	97,3	98,3	96,9	98,3	99,8	82,2	99,1	98,2	94,1	98,9	
Islam	77,6	80,2	75,1	86,4	83,9	84,7	75,4	60,1	78,7	73,1	61,1	82,3	79,0	75,5	80,0	68,5	69,9	83,5	84,3	84,0	72,3	64,2	70,3	99,7	85,5	83,2	78,7	78,9	
Budisme	50,0	53,8	46,5	59,6	63,4	56,3	46,1	29,4	56,1	39,9	32,3	45,2	51,0	44,3	46,2	51,0	38,9	56,5	60,4	53,9	44,6	35,0	41,5	43,9	62,2	66,6	56,7	59,5	
Cristianisme evangèlic/protestant	45,0	42,0	47,9	41,0	45,0	45,0	51,4	40,3	48,2	39,0	46,2	41,7	42,7	44,8	57,0	54,2	48,5	47,0	54,9	57,9	27,7	28,3	45,6	13,5	43,8	51,5	61,4	51,3	
Testimonis Cristians de Jehovà	44,7	40,9	48,3	37,5	45,0	43,7	51,7	42,0	48,3	46,5	23,1	32,9	44,5	33,8	50,2	53,2	31,2	58,3	57,8	54,1	38,5	17,5	44,8	18,4	52,7	47,1	43,9	51,9	
Judaisme	35,0	36,9	33,2	44,0	45,0	33,9	36,0	23,1	37,7	30,4	32,1	32,2	35,2	29,8	31,2	40,5	33,1	47,4	45,2	44,8	23,1	12,5	30,9	39,9	37,6	41,7	40,3	41,9	
Hinduisme	27,3	30,1	24,5	31,4	33,4	28,2	28,9	17,2	30,1	20,1	28,5	26,6	26,7	24,5	24,0	35,2	22,1	32,1	39,6	31,7	16,9	11,7	21,1	26,3	29,6	35,8	46,1	44,2	
Cristianisme ortodox	27,0	28,8	25,2	19,6	26,6	33,8	29,2	18,5	29,2	20,7	58,6	22,5	23,5	30,8	35,7	42,5	31,4	37,8	36,2	33,2	12,3	10,0	24,2	21,2	24,5	35,9	38,8	41,9	
Església de Jesucrist dels Sants dels Darrers Dies (Mormons)	16,8	17,0	16,7	11,3	18,3	20,3	19,4	10,7	18,2	14,4	10,3	16,3	16,0	13,2	13,7	27,7	10,7	19,6	22,8	27,4	10,8	2,5	16,5	1,5	20,0	21,3	22,1	8,9	
Taoisme	10,7	11,8	9,6	5,1	12,8	15,6	11,7	3,2	13,0	7,2	7,2	7,7	10,7	6,8	8,7	14,7	6,2	15,8	17,1	11,9	7,7	0,8	8,4	1,1	11,8	21,1	16,0	10,0	
Sikhisme	3,9	4,0	3,8	0,5	2,5	5,6	6,8	1,1	3,6	3,1	4,1	5,8	4,0	2,2	1,2	6,0	1,2	4,5	6,1	5,7	1,5	0,8	2,2	5,9	4,6	7,4	6,7	1,1	
Fe Bahà'í	0,9	0,8	0,9	0,3	1,1	0,9	1,3	0,4	0,6	0,5	5,1	1,6	0,2	0,2	1,0	5,5	0,6	0,2	2,2	0,9	0,0	0,0	0,4	0,4	1,3	0,7	3,9	0,0	
Altres	1,7	2,5	1,0	1,0	4,0	1,2	1,6	1,1	1,8	1,2	2,6	2,1	1,2	4,0	4,5	1,2	0,3	1,0	1,1	2,7	6,2	0,0	1,6	3,9	2,5	0,7	0,8	0,7	
Cap	0,3	0,5	0,2	0,5	0,0	0,2	0,0	1,1	0,2	0,8	0,0	0,2	0,2	0,2	0,2	1,0	0,0	0,2	0,2	0,3	0,0	0,0	0,0	0,0	0,6	1,8	0,0	0,0	
No ho sap	0,0	0,1	0,0	0,2	0,0	0,0	0,0	0,0	0,0	0,0	0,6	0,0	0,0	0,2	0,2	0,0	0,0	0,3	0,0	0,0	0,0	0,0	0,0	0,0	0,0	0,0	0,2	0,0	
<b>Total</b>	<b>100,0</b>	<b>100,0</b>	<b>100,0</b>	<b>100,0</b>	<b>100,0</b>	<b>100,0</b>	<b>100,0</b>	<b>100,0</b>	<b>100,0</b>	<b>100,0</b>	<b>100,0</b>	<b>100,0</b>	<b>100,0</b>	<b>100,0</b>	<b>100,0</b>	<b>100,0</b>	<b>100,0</b>	<b>100,0</b>	<b>100,0</b>	<b>100,0</b>	<b>100,0</b>	<b>100,0</b>	<b>100,0</b>	<b>100,0</b>	<b>100,0</b>	<b>100,0</b>	<b>100,0</b>	<b>100,0</b>	<b>100,0</b>

% estadísticament significatius respecte el total de respostes

## 4.- Nivell de coneixement sobre la diversitat religiosa a Catalunya

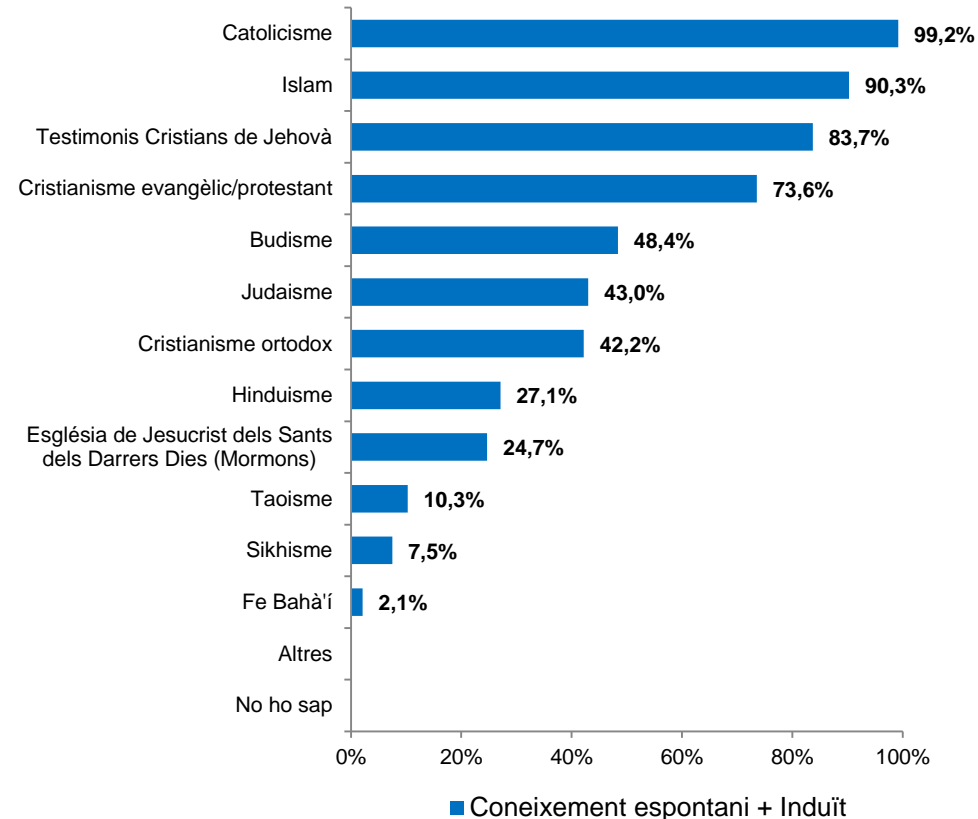
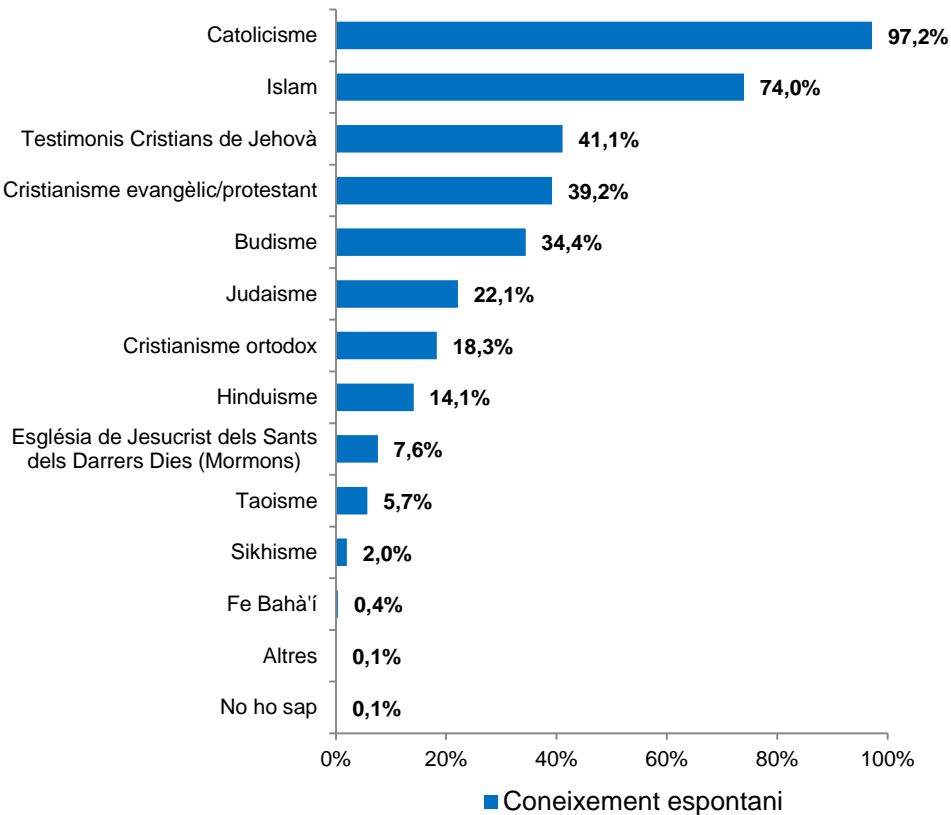
### Nivell de coneixement espontani i induït – confessions religioses que tenen centres de culte a Catalunya:

P2.- D'aquestes que vostè ha mencionat quines sap que tenen algun centre de culte a Catalunya?

P4.- De les següents confessions que ara li mencionaré, sap si disposen de centres de culte a Catalunya?

Base coneixement espontani: coneix alguna confessió religiosa de forma espontània: 1.594

Base coneixement espontani + induït: total consultes: 1.600



## 4.- Nivell de coneixement sobre la diversitat religiosa a Catalunya

### Nivell de coneixement espontani – confessions religioses que tenen centres de culte a Catalunya :

P2.- D'aquestes que vostè ha mencionat quines sap que tenen algun centre de culte a Catalunya?

Base: coneix alguna confessió religiosa de forma espontània

Confessions religioses que tenen centres de culte a Catalunya (en % verticals)	Total	Gènere		Edat					Lloc de naixement				Província de residència				Grandària del municipi de residència						Posicionament religiós					
		Home	Dona	De 16 a 24 anys	De 25 a 34 anys	De 35 a 49 anys	De 50 a 64 anys	65 anys o més	Catalunya	Altres CCAA	Unió Europea	Resta del món	Barcelona	Girona	Lleida	Tarragona	< 2.001 hab.	De 2.001 a 10.000 hab.	De 10.001 a 50.000 hab.	De 50.001 a 150.000 hab.	De 150.001 a 1 milió hab.	Més d'1 milió d'hab.	Catolicisme	Islam	Ateisme	Agnosticisme	Resta	Ns / Nc
Base sense ponderar:	1.591	794	797	166	274	476	347	328	965	300	68	258	399	398	398	187	221	432	372	65	119	937	138	245	126	125	20	
Base ponderada:	1.594	779	815	160	276	481	348	330	935	354	42	263	1173	159	93	169	73	221	432	326	191	350	838	117	290	188	125	36
Catolicisme	97,2	96,8	97,6	93,3	96,6	96,5	98,2	99,8	98,8	99,8	93,8	88,7	98,2	94,7	95,5	93,4	96,6	95,6	97,1	98,5	93,8	99,2	99,2	79,3	98,2	100,0	93,5	98,9
Islam	74,0	77,3	70,9	81,3	78,5	81,2	72,1	58,4	76,5	69,3	50,6	75,5	75,7	73,1	74,1	63,4	59,7	81,4	80,9	80,5	69,2	60,5	66,0	99,3	81,9	84,4	69,0	78,9
Testimonis Cristians de Jehovà	41,1	38,2	44,0	34,1	41,1	40,6	47,4	38,7	44,6	43,2	20,6	29,5	42,1	29,6	38,4	46,7	26,5	52,4	55,6	48,0	32,3	17,6	40,3	17,3	47,6	47,6	41,7	50,7
Cristianisme evangèlic/protestant	39,2	36,7	41,6	30,9	40,5	40,7	44,4	34,4	42,3	34,9	33,6	34,8	37,8	42,2	44,5	42,9	32,2	40,8	49,1	51,0	21,5	26,1	39,3	12,5	39,8	42,0	54,5	51,3
Budisme	34,4	36,5	32,5	35,8	46,2	44,0	29,8	14,8	41,2	24,4	13,6	27,1	38,1	27,1	19,6	24,0	17,8	36,0	43,3	32,8	33,8	27,7	27,1	22,2	41,9	52,9	43,0	58,3
Judaisme	22,1	24,1	20,1	22,3	28,9	22,8	25,1	12,1	26,8	15,0	8,1	17,0	23,8	18,1	12,1	19,4	16,0	28,4	30,4	26,8	16,9	7,6	18,8	21,2	27,1	25,3	23,2	41,2
Cristianisme ortodox	18,3	20,9	15,9	11,6	19,9	26,7	16,3	10,3	21,3	9,0	54,8	14,7	16,5	21,6	17,6	28,0	16,4	21,3	27,0	19,4	10,8	9,2	13,9	16,6	18,7	23,0	35,1	41,9
Hinduisme	14,1	15,9	12,3	18,2	14,5	16,5	16,7	5,6	17,4	8,4	7,6	11,0	14,8	13,1	6,0	14,6	8,9	13,6	23,7	16,3	9,2	4,2	9,1	17,9	18,1	19,2	19,3	42,3
Església de Jesucrist dels Sants dels Darrers Dies (Mormons)	7,6	8,3	7,0	8,1	6,2	11,4	7,3	3,4	9,5	2,9	7,1	7,2	6,5	7,5	5,0	16,7	4,6	5,6	11,4	14,4	3,1	0,8	7,2	1,1	7,5	10,2	12,7	8,2
Taoisme	5,7	6,5	5,0	3,2	5,9	11,2	3,7	1,1	7,7	2,8	4,1	2,9	6,3	3,0	0,5	7,6	2,2	5,8	10,2	7,4	4,6	0,0	3,6	0,7	6,5	13,6	10,8	8,2
Sikhisme	2,0	2,1	1,9	0,5	0,8	4,5	2,2	0,2	2,0	1,2	3,1	3,0	2,0	1,3	0,3	4,0	0,0	3,0	3,7	2,2	1,5	0,0	0,6	3,2	2,4	5,6	4,7	1,1
Fe Bahà'í	0,4	0,3	0,5	0,3	0,6	0,6	0,2	0,4	0,4	0,4	4,1	0,2	0,0	0,3	0,3	3,8	0,3	0,2	1,4	0,1	0,0	0,0	0,3	0,4	0,1	0,7	2,2	0,0
Altres	0,1	0,1	0,1	0,1	0,2	0,1	0,1	0,0	0,1	0,0	0,0	0,2	0,0	0,3	0,5	0,3	0,3	0,0	0,2	0,0	0,0	0,0	0,0	0,4	0,1	0,1	0,0	0,0
No ho sap	0,1	0,2	0,0	0,3	0,2	0,1	0,1	0,1	0,2	0,0	0,6	0,1	0,0	0,3	1,3	0,3	1,2	0,3	0,0	0,1	0,0	0,0	0,1	0,0	0,2	0,0	0,4	0,0
<b>Total</b>	<b>100,0</b>	<b>100,0</b>	<b>100,0</b>	<b>100,0</b>	<b>100,0</b>	<b>100,0</b>	<b>100,0</b>	<b>100,0</b>	<b>100,0</b>	<b>100,0</b>	<b>100,0</b>	<b>100,0</b>	<b>100,0</b>	<b>100,0</b>	<b>100,0</b>	<b>100,0</b>	<b>100,0</b>	<b>100,0</b>	<b>100,0</b>	<b>100,0</b>	<b>100,0</b>	<b>100,0</b>	<b>100,0</b>	<b>100,0</b>	<b>100,0</b>	<b>100,0</b>	<b>100,0</b>	<b>100,0</b>

% estadísticament significatiu respecte el total de respostes

## 4.- Nivell de coneixement sobre la diversitat religiosa a Catalunya

### Nivell de coneixement espontani i induït – confessions religioses que tenen centres de culte a Catalunya :

P4.- De les següents confessions que ara li mencionaré, sap si disposen de centres de culte a Catalunya?

Base: Total entrevistes

Confessions religioses que tenen centres de culte a Catalunya (en % verticals)	Total	Gènere		Edat					Lloc de naixement				Província de residència				Grandària del municipi de residència						Posicionament religiós					
		Home	Dona	De 16 a 24 anys	De 25 a 34 anys	De 35 a 49 anys	De 50 a 64 anys	65 anys o més	Catalunya	Altres CCAA	Unió Europea	Resta del món	Barcelona	Girona	Lleida	Tarragona	< 2.001 hab.	De 2.001 a 10.000 hab.	De 10.001 a 50.000 hab.	De 50.001 a 150.000 hab.	De 150.001 a 1 milió hab.	Més d'1 milió d'hab.	Catolicisme	Islam	Ateisme	Agnosticisme	Resta	Ns / Nc
Base sense ponderar: 1.600	800	800	169	274	479	347	331	971	301	69	259	400	400	400	400	187	353	500	375	65	120	939	138	249	128	126	20	
Base ponderada: 1.600	784	816	161	276	482	348	333	937	357	42	264	1.176	160	94	170	73	222	433	327	191	353	839	117	292	192	125	36	
Catolicisme	99,2	98,7	99,8	99,6	99,3	99,0	99,7	98,7	99,8	99,1	98,4	97,4	99,5	97,2	99,0	99,2	99,1	99,4	99,6	98,5	99,2	99,9	94,5	99,6	98,5	98,8	100,0	
Islam	90,3	91,7	88,9	87,8	93,1	94,4	90,0	83,5	93,2	85,3	77,6	88,8	90,7	91,5	89,5	86,2	88,2	93,0	94,0	90,2	93,8	82,5	87,4	100,0	92,2	94,7	91,5	81,2
Testimonis Cristians de Jehovà	83,7	80,7	86,5	74,8	80,5	86,7	89,1	80,4	90,3	85,0	73,5	60,0	86,2	72,7	74,0	81,2	80,7	85,3	87,8	82,9	83,1	79,2	85,4	44,5	88,1	94,6	80,1	88,4
Cristianisme evangèlic/protestant	73,6	73,1	74,0	67,1	77,1	78,0	73,5	67,4	80,1	66,7	59,2	61,9	76,2	67,2	68,2	63,7	62,1	65,8	74,3	72,3	72,3	81,7	73,3	43,3	78,8	82,5	73,6	87,2
Budisme	48,4	49,6	47,2	49,1	59,1	61,3	44,0	25,1	57,5	34,5	30,2	37,9	51,7	45,7	31,2	37,2	44,7	47,6	56,6	47,5	38,5	45,8	40,6	39,7	58,8	64,1	54,5	69,6
Judaisme	43,0	44,7	41,3	41,0	53,9	48,9	44,3	25,1	49,9	31,7	28,4	36,0	45,2	43,0	29,2	35,0	32,0	48,0	48,4	49,7	40,0	30,8	37,7	42,6	45,2	55,3	49,9	59,5
Cristianisme ortodox	42,2	46,3	38,2	42,7	46,3	49,7	35,6	34,5	47,7	28,8	69,7	36,2	40,0	48,2	42,0	51,5	41,8	40,0	46,1	38,6	35,4	45,8	37,3	35,0	40,2	59,4	54,4	61,4
Hinduisme	27,1	30,7	23,7	32,3	32,6	31,6	27,7	13,1	33,1	13,3	27,4	24,9	28,2	29,5	17,7	22,5	29,1	23,2	39,2	27,1	21,5	17,5	18,9	34,2	31,5	42,4	30,2	70,7
Església de Jesucrist dels Sants dels Darrers Dies (Mormons)	24,7	24,9	24,5	18,2	24,5	29,9	26,5	18,5	27,8	19,4	12,3	22,8	24,7	25,5	15,0	28,7	12,3	19,3	27,1	32,1	27,7	19,2	22,8	12,8	23,0	30,7	40,2	34,8
Taoisme	10,3	11,1	9,5	7,7	12,5	16,4	7,0	4,3	12,8	5,7	12,6	7,3	10,5	11,5	4,2	11,0	5,3	7,0	16,1	12,3	12,3	3,3	7,0	6,6	11,4	14,8	19,0	34,8
Sikhisme	7,5	7,0	8,0	7,2	9,0	11,5	5,3	3,2	7,3	4,7	12,0	11,5	8,2	6,3	3,7	6,0	4,2	7,0	10,8	5,2	7,7	6,7	3,6	21,5	5,1	14,5	12,8	18,8
Fe Bahà'í	2,1	2,4	1,7	0,8	3,1	2,8	2,1	0,6	1,8	2,0	4,1	2,7	1,5	3,7	0,7	5,0	2,1	0,7	2,8	0,9	3,1	2,5	1,4	5,7	0,7	4,8	2,6	1,2
<b>Total</b>	<b>100,0</b>	<b>100,0</b>	<b>100,0</b>	<b>100,0</b>	<b>100,0</b>	<b>100,0</b>	<b>100,0</b>	<b>100,0</b>	<b>100,0</b>	<b>100,0</b>	<b>100,0</b>	<b>100,0</b>	<b>100,0</b>	<b>100,0</b>	<b>100,0</b>	<b>100,0</b>	<b>100,0</b>	<b>100,0</b>	<b>100,0</b>	<b>100,0</b>	<b>100,0</b>	<b>100,0</b>	<b>100,0</b>	<b>100,0</b>	<b>100,0</b>	<b>100,0</b>	<b>100,0</b>	<b>100,0</b>

% estadísticament significatiu respecte el total de respostes

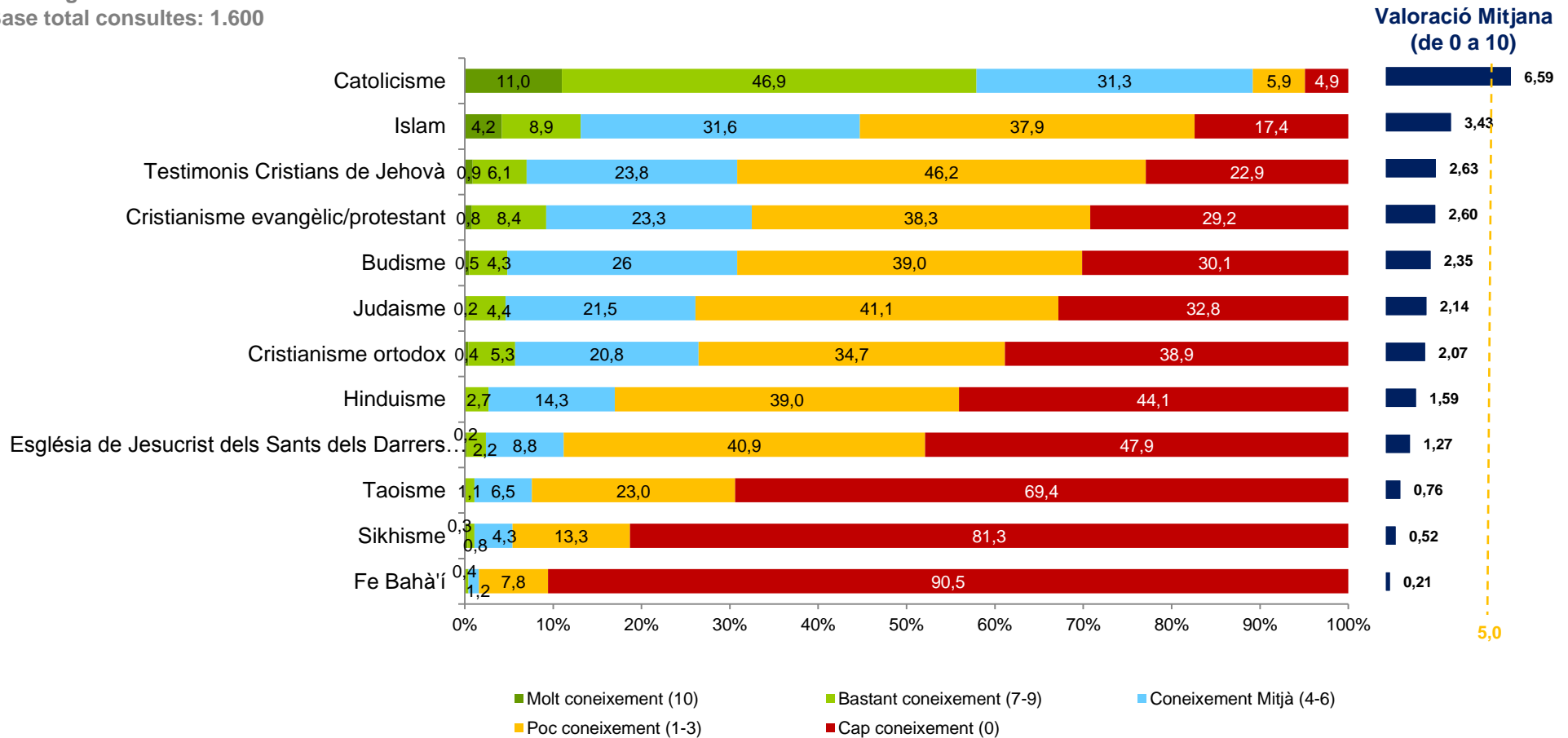


## 4.- Nivell de coneixement sobre la diversitat religiosa a Catalunya

### Nivell de coneixement induït- confessions religioses:

P3.- En una escala del 0 al 10, on 0 és cap coneixement i 10 molt coneixement, valori el grau de coneixement que vostè té de les següents confessions religioses.

Base total consultes: 1.600



## 4.- Nivell de coneixement sobre la diversitat religiosa a Catalunya

### Nivell de coneixement induït- confessions religioses:

P3.- En una escala del 0 al 10, on 0 és cap coneixement i 10 molt coneixement, valori el grau de coneixement que vostè té de les següents confessions religioses.

Base total consultes: 1.600

Base: Total entrevistes

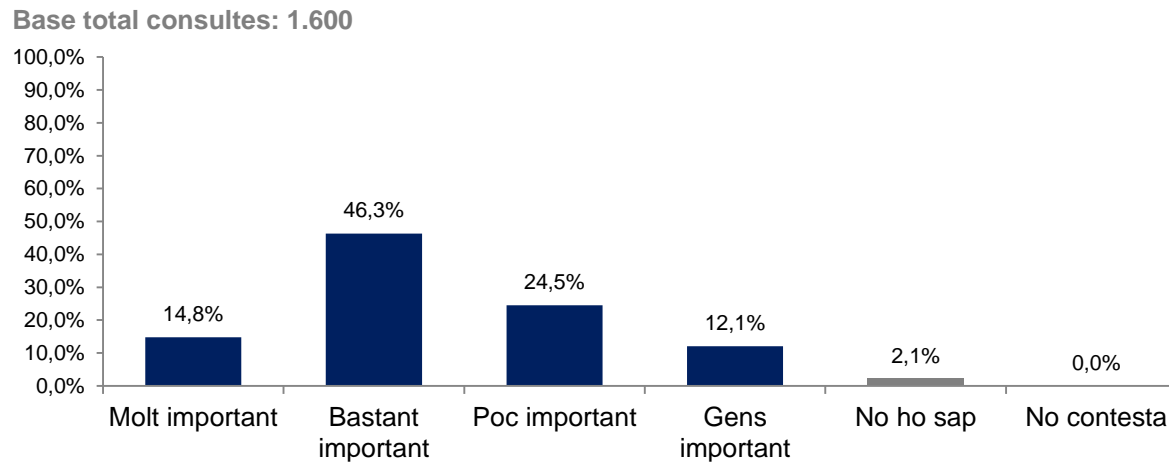
Nivell de coneixement induït (Valoració mitjana)	Total	Gènere		Edat					Lloc de naixement				Província de residència				Grandària del municipi de residència						Posicionament religiós						
		Home	Dona	De 16 a 24 anys	De 25 a 34 anys	De 35 a 49 anys	De 50 a 64 anys	65 anys o més	Catalunya	Altres CCAA	Unió Europea	Resta del món	Barcelona	Girona	Lleida	Tarragona	< 2.001 hab.	De 2.001 a 10.000 hab.	De 10.001 a 50.000 hab.	De 50.001 a 150.000 hab.	De 150.001 a 1 milió hab.	Més d'1 milió d'hab.	Catolicisme	Islam	Ateisme	Agnosticisme	Resta	Ns / Nc	
Base sense ponderar:	1.600	800	800	169	274	479	347	331	971	301	69	259	400	400	400	400	187	353	500	375	65	120	939	138	249	128	126	20	
Base ponderada:	1.600	784	816	161	276	482	348	333	937	357	42	264	1.176	160	94	170	73	222	433	327	191	353	839	117	292	192	125	36	
Catolicisme	6,59	6,23	6,94	6,17	6,14	6,52	6,93	6,90	6,80	6,98	5,83	5,44	6,59	6,56	7,26	6,25	6,51	6,83	6,86	7,24	6,48	5,58	7,16	4,10	6,24	6,52	6,27	5,58	
Islam	3,43	3,69	3,18	4,66	4,13	3,85	2,98	2,12	3,37	2,36	2,57	5,21	3,32	3,85	3,88	3,52	3,11	3,77	3,99	3,78	3,22	2,38	2,69	8,73	3,44	3,40	3,39	3,51	
Testimonis Cristians de Jehovà	2,63	2,52	2,74	2,54	2,95	2,81	2,83	1,94	2,93	2,12	2,83	2,23	2,54	2,74	2,92	2,97	2,74	2,70	3,27	3,16	2,20	1,53	2,51	1,54	3,00	2,76	3,53	2,22	
Cristianisme evangèlic/protestant	2,60	2,60	2,59	2,92	2,71	2,76	2,70	2,01	2,77	1,92	3,60	2,73	2,49	2,87	2,99	2,86	2,22	2,50	2,94	3,13	2,32	1,96	2,44	1,55	2,69	2,84	4,11	2,25	
Budisme	2,35	2,49	2,22	3,08	2,98	2,71	2,13	1,20	2,71	1,40	2,25	2,37	2,34	2,30	2,25	2,56	1,92	2,28	2,87	2,68	2,15	1,65	1,87	2,43	3,02	2,77	3,25	2,66	
Judaisme	2,14	2,21	2,06	2,76	2,63	2,19	2,04	1,45	2,41	1,47	2,09	2,08	2,09	2,15	2,34	2,35	1,93	2,34	2,55	2,58	1,71	1,36	1,84	2,31	2,51	2,37	2,83	1,83	
Cristianisme ortodox	2,07	2,20	1,94	2,13	2,32	2,38	2,08	1,36	2,23	1,51	5,05	1,78	1,87	2,40	2,61	2,85	1,92	2,11	2,34	2,32	1,72	1,69	1,78	1,56	2,17	2,40	3,67	2,38	
Hinduisme	1,59	1,72	1,47	2,29	2,08	1,71	1,38	0,90	1,76	0,91	1,65	1,89	1,60	1,51	1,43	1,73	1,20	1,26	2,03	1,88	1,52	1,11	1,20	2,01	2,04	1,77	2,44	1,84	
Església de Jesucrist dels Sants dels Darrers Dies (Mormons)	1,27	1,24	1,29	1,14	1,30	1,45	1,46	0,83	1,37	0,99	1,29	1,27	1,21	1,18	1,38	1,65	1,00	0,97	1,54	1,56	1,17	0,95	1,15	0,58	1,45	1,44	2,20	0,60	
Taoisme	0,76	0,77	0,76	0,74	0,86	0,95	0,76	0,43	0,87	0,47	1,20	0,72	0,74	0,56	0,79	1,11	0,49	0,69	0,95	0,80	0,69	0,65	0,55	0,50	0,93	1,09	1,46	1,09	
Sikhisme	0,52	0,61	0,42	0,58	0,69	0,65	0,47	0,20	0,45	0,30	0,74	1,01	0,53	0,27	0,24	0,79	0,18	0,29	0,65	0,51	0,46	0,60	0,25	1,23	0,62	0,65	1,05	0,91	
Fe Bahà'í	0,21	0,20	0,21	0,16	0,25	0,26	0,21	0,12	0,22	0,13	0,77	0,19	0,17	0,06	0,15	0,69	0,10	0,06	0,18	0,23	0,22	0,33	0,16	0,20	0,20	0,28	0,48	0,00	
<b>Total</b>	<b>100,0</b>	<b>100,0</b>	<b>100,0</b>	<b>100,0</b>	<b>100,0</b>	<b>100,0</b>	<b>100,0</b>	<b>100,0</b>	<b>100,0</b>	<b>100,0</b>	<b>100,0</b>	<b>100,0</b>	<b>100,0</b>	<b>100,0</b>	<b>100,0</b>	<b>100,0</b>	<b>100,0</b>	<b>100,0</b>	<b>100,0</b>	<b>100,0</b>	<b>100,0</b>	<b>100,0</b>	<b>100,0</b>	<b>100,0</b>	<b>100,0</b>	<b>100,0</b>	<b>100,0</b>	<b>100,0</b>	<b>100,0</b>

% estadísticament significatiu respecte el total de respostes

## 4.- Nivell de coneixement sobre la diversitat religiosa a Catalunya

### Importància del coneixement de les diferents confessions religioses entre els ciutadans:

P5.- Considera que és molt, bastant, poc o gens important que els ciutadans tinguem uns coneixements mínims sobre les característiques de les diferents confessions religioses per poder entendre algunes expressions culturals o artístiques o determinades situacions polítiques?



Base: Total entrevistes

Importància del coneixement de les diferents confessions religioses entre els ciutadans (en % verticals)	Total	Gènere		Edat					Lloc de naixement			Província de residència				Grandària del municipi de residència					Posicionament religiós							
		Home	Dona	De 16 a 24 anys	De 25 a 34 anys	De 35 a 49 anys	De 50 a 64 anys	65 anys o més	Catalunya	Altres CCAA	Unió Europea	Resta del món	Barcelona	Girona	Lleida	Tarragona	< 2.001 hab.	De 2.001 a 10.000 hab.	De 10.001 a 50.000 hab.	De 50.001 a 150.000 hab.	De 150.001 a 1 milió hab.	Més d'1 milió d'hab.	Catolicisme	Islam	Ateisme	Agnosticisme	Resta	Ns / Nc
	Base sense ponderar: 1.600	800	800	169	274	479	347	331	971	301	69	259	400	400	400	400	187	353	500	375	65	120	939	138	249	128	126	20
	Base ponderada: 1.600	784	816	161	276	482	348	333	937	357	42	264	1.176	160	94	170	73	222	433	327	191	353	839	117	292	192	125	36
Molt important	14,8	14,1	15,5	21,4	13,9	16,9	14,8	9,4	12,5	11,3	33,1	25,0	9,2	22,2	27,5	39,2	27,8	14,7	20,9	19,6	7,7	4,2	14,1	27,3	8,6	11,0	32,5	1,1
Bastant important	46,3	45,6	47,1	38,5	54,9	45,3	41,8	49,3	49,3	39,9	34,0	46,5	50,0	38,5	39,0	32,5	32,4	48,4	42,1	45,3	41,5	56,7	45,8	52,0	38,3	63,7	40,0	35,9
Poc important	24,5	24,1	25,0	25,4	18,9	25,0	28,1	24,4	27,0	25,1	21,5	15,3	26,0	24,2	21,0	16,5	27,0	22,3	25,1	24,1	32,3	20,8	26,0	12,5	33,9	12,0	18,0	43,0
Gens important	12,1	13,9	10,4	10,8	12,0	12,3	12,3	12,6	9,5	19,1	10,9	12,3	12,5	12,0	11,0	10,5	11,4	12,5	11,1	9,3	12,3	15,8	11,4	6,8	17,3	12,9	9,1	11,7
No ho sap	2,1	2,3	2,0	3,7	0,3	0,5	3,1	4,4	1,6	4,6	0,6	0,9	2,2	2,7	1,5	1,2	1,5	1,9	0,7	1,6	6,2	2,5	2,7	1,4	2,0	0,4	0,4	8,2
No contesta	0,0	0,1	0,0	0,2	0,0	0,0	0,0	0,0	0,0	0,0	0,0	0,0	0,0	0,2	0,0	0,0	0,0	0,2	0,0	0,0	0,0	0,0	0,0	0,0	0,0	0,0	0,0	0,0
<b>Total</b>	<b>100,0</b>	<b>100,0</b>	<b>100,0</b>	<b>100,0</b>	<b>100,0</b>	<b>100,0</b>	<b>100,0</b>	<b>100,0</b>	<b>100,0</b>	<b>100,0</b>	<b>100,0</b>	<b>100,0</b>	<b>100,0</b>	<b>100,0</b>	<b>100,0</b>	<b>100,0</b>	<b>100,0</b>	<b>100,0</b>	<b>100,0</b>	<b>100,0</b>	<b>100,0</b>	<b>100,0</b>	<b>100,0</b>	<b>100,0</b>	<b>100,0</b>	<b>100,0</b>	<b>100,0</b>	<b>100,0</b>

% estadísticament significatius respecte el total de respostes

## 5.- *IDENTITAT RELIGIOSA*

## 5.- Identitat Religiosa

### Posicionament religiós

P10.- Amb independència que sigui practicant o no, quina és la seva religió?

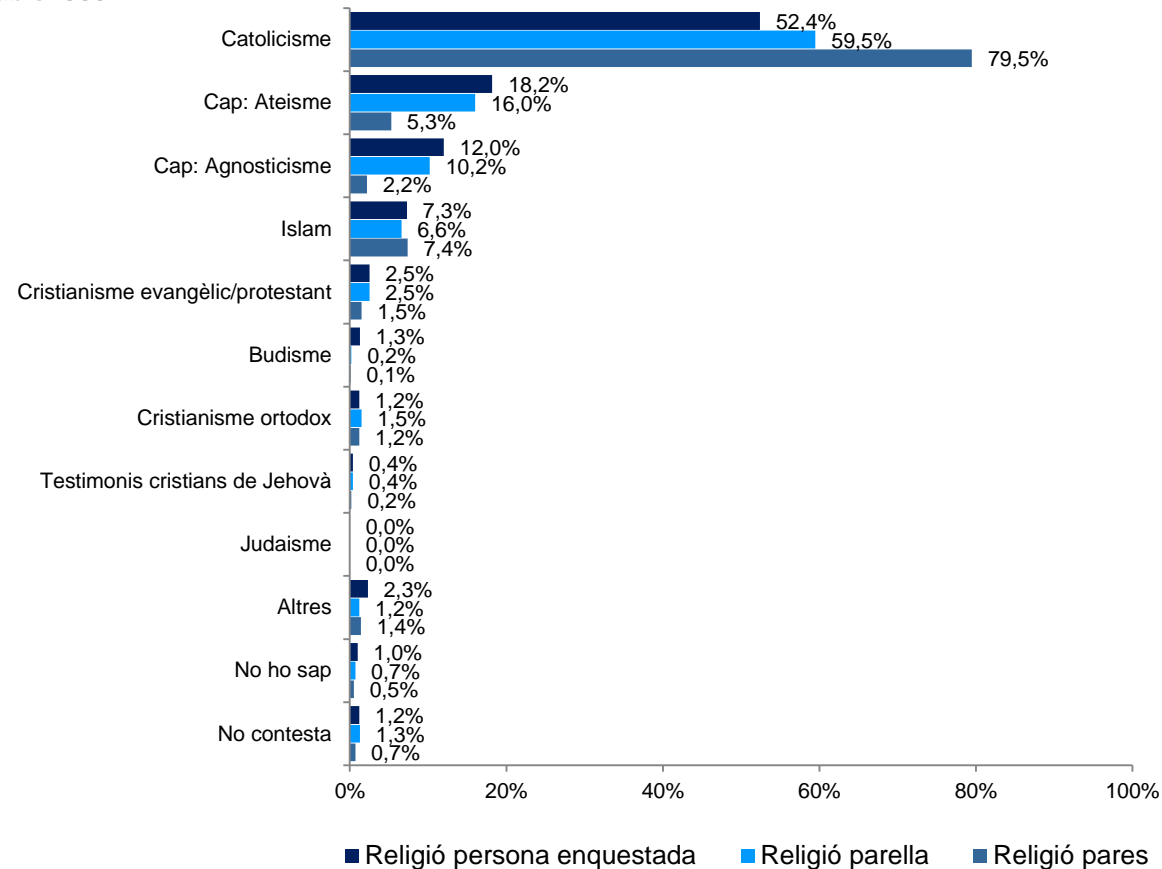
P11.- Quina és la religió de la seva parella?

P12.- I a la seva llar, quan vostè era petit, quina era la religió dels seus pares?

Base P10 – total consultes: 1.600

Base P11 – casat o amb parella estable: 980

Base P12 – total consultes: 1.600



## 5.- Identitat Religiosa

### Posicionament religiós

P10.- Amb independència que sigui practicant o no, quina és la seva religió?

Base: Total entrevistes

Quina és la seva religió? (en % verticals)	Total	Gènere		Edat					Lloc de naixement				Província de residència				Grandària del municipi de residència						Posicionament religiós					
		Home	Dona	De 16 a 24 anys	De 25 a 34 anys	De 35 a 49 anys	De 50 a 64 anys	65 anys o més	Catalunya	Altres CCAA	Unió Europea	Resta del món	Barcelona	Girona	Lleida	Tarragona	< 2.001 hab.	De 2.001 a 10.000 hab.	De 10.001 a 50.000 hab.	De 50.001 a 150.000 hab.	De 150.001 a 1 milió hab.	Més d'1 milió d'hab.	Catolicisme	Islam	Ateisme	Agnosticisme	Resta	Ns / Nc
Base sense ponderar: 1.600	800	800	169	274	479	347	331	971	301	69	259	400	400	400	400	187	353	500	375	65	120	939	138	249	128	126	20	
Base ponderada: 1.600	784	816	161	276	482	348	333	937	357	42	264	1.176	160	94	170	73	222	433	327	191	353	839	117	292	192	125	36	
Catolicisme	<b>52,4</b>	44,9	59,7	28,0	33,4	44,4	61,6	82,1	53,3	70,8	37,8	26,9	49,2	57,0	65,7	62,7	71,8	56,9	49,6	56,0	49,2	47,5	100,0	0,0	0,0	0,0	0,0	0,0
Cap: Ateisme	<b>18,2</b>	20,9	15,6	35,0	25,0	19,6	15,8	5,2	24,0	9,2	15,6	10,4	19,7	17,0	14,5	11,0	10,4	18,3	18,6	18,4	26,2	15,0	0,0	0,0	100,0	0,0	0,0	0,0
Cap: Agnosticisme	<b>12,0</b>	13,4	10,7	12,3	16,8	14,7	10,7	5,3	13,9	12,3	1,0	6,4	14,0	7,3	3,5	7,2	8,3	10,4	12,8	8,5	4,6	20,0	0,0	0,0	0,0	100,0	0,0	0,0
Islam	<b>7,3</b>	10,6	4,1	14,4	12,0	9,7	3,1	1,0	0,9	0,0	0,0	41,3	6,5	12,7	7,7	7,5	3,2	7,5	7,1	7,0	10,8	6,7	0,0	100,0	0,0	0,0	0,0	0,0
Cristianisme evangèlic/protestant	<b>2,5</b>	2,5	2,5	2,7	3,0	2,8	2,8	1,4	1,3	2,9	4,7	6,1	2,5	2,2	2,5	3,0	1,5	0,9	2,7	3,3	1,5	3,3	0,0	0,0	0,0	0,0	32,4	0,0
Budisme	<b>1,3</b>	1,3	1,3	2,4	2,5	2,0	0,1	0,0	1,4	0,1	0,0	2,6	1,5	0,0	0,5	1,5	0,0	0,1	0,3	2,3	4,6	0,8	0,0	0,0	0,0	0,0	16,5	0,0
Cristianisme ortodox	<b>1,2</b>	1,4	1,0	1,2	2,6	1,9	0,4	0,0	0,1	0,0	39,4	0,6	0,5	1,2	3,5	4,7	2,2	1,4	1,1	1,2	1,5	0,8	0,0	0,0	0,0	0,0	15,4	0,0
Testimonis cristians de Jehovà	<b>0,4</b>	0,0	0,9	0,0	0,0	0,0	1,1	1,0	0,3	1,1	0,0	0,0	0,5	0,2	0,2	0,2	0,3	0,2	0,8	0,0	0,0	0,8	0,0	0,0	0,0	0,0	5,6	0,0
Judaisme	<b>0,0</b>	0,0	0,0	0,0	0,0	0,0	0,1	0,0	0,0	0,0	0,0	0,2	0,0	0,2	0,0	0,0	0,0	0,0	0,1	0,0	0,0	0,0	0,0	0,0	0,0	0,0	0,3	0,0
Altres	<b>2,3</b>	2,7	2,0	0,4	2,5	3,5	1,7	2,1	1,7	1,8	1,0	5,4	2,7	1,0	1,2	1,2	0,6	3,0	3,8	0,5	0,0	3,3	0,0	0,0	0,0	0,0	29,8	0,0
No ho sap	<b>1,0</b>	1,6	0,4	3,7	1,2	0,7	0,1	0,9	1,7	0,0	0,0	0,0	1,2	0,5	0,2	0,0	0,0	0,0	0,9	1,9	1,5	0,8	0,0	0,0	0,0	0,0	0,0	44,1
No contesta	<b>1,2</b>	0,7	1,8	0,0	1,1	0,9	2,7	1,0	1,4	1,6	0,6	0,2	1,5	0,5	0,2	0,7	1,8	1,3	2,2	1,0	0,0	0,0	0,0	0,0	0,0	0,0	0,0	55,9
<b>Total</b>	<b>100,0</b>	<b>100,0</b>	<b>100,0</b>	<b>100,0</b>	<b>100,0</b>	<b>100,0</b>	<b>100,0</b>	<b>100,0</b>	<b>100,0</b>	<b>100,0</b>	<b>100,0</b>	<b>100,0</b>	<b>100,0</b>	<b>100,0</b>	<b>100,0</b>	<b>100,0</b>	<b>100,0</b>	<b>100,0</b>	<b>100,0</b>	<b>100,0</b>	<b>100,0</b>	<b>100,0</b>	<b>100,0</b>	<b>100,0</b>	<b>100,0</b>	<b>100,0</b>	<b>100,0</b>	<b>100,0</b>

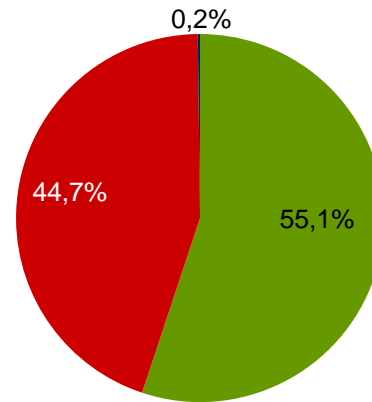
% estadísticament significatiu respecte el total de respostes

## 5.- Identitat Religiosa

### Posicionament religiós

P6.- Es considera una persona amb creences religioses?

Base total consultes: 1.600



■ Sí ■ No ■ No ho sap

Base: Total entrevistes

Es considera una persona amb creences religioses? (en % verticals)	Total	Gènere		Edat					Lloc de naixement			Província de residència				Grandària del municipi de residència						Posicionament religiós							
		Home	Dona	De 16 a 24 anys	De 25 a 34 anys	De 35 a 49 anys	De 50 a 64 anys	65 anys o més	Catalunya	Altres CCAA	Unió Europea	Resta del món	Barcelona	Girona	Lleida	Tarragona	< 2.001 hab.	De 2.001 a 10.000 hab.	De 10.001 a 50.000 hab.	De 50.001 a 150.000 hab.	De 150.001 a 1 milió hab.	Més d'1 milió d'hab.	Catolicisme	Islam	Ateisme	Agnosticisme	Resta	Ns / Nc	
Base sense ponderar: 1.600	1.600	800	800	169	274	479	347	331	971	301	69	259	400	400	400	400	187	353	500	375	65	120	939	138	249	128	126	20	
Base ponderada: 1.600	1.600	784	816	161	276	482	348	333	937	357	42	264	1.176	160	94	170	73	222	433	327	191	353	839	117	292	192	125	36	
Sí	55,1	47,8	62,1	35,6	46,0	48,7	56,2	80,0	43,5	67,7	66,3	77,2	53,0	56,0	62,2	64,5	61,8	55,5	53,6	60,5	56,9	49,2	76,7	98,0	0,9	10,0	76,0	16,5	
No	44,7	52,1	37,6	64,4	54,0	50,6	43,8	19,8	56,1	32,2	33,7	22,8	46,7	43,8	37,5	35,2	37,6	44,5	45,6	39,5	43,1	50,8	22,9	2,0	99,1	89,7	24,0	83,5	
No ho sap	0,2	0,1	0,4	0,0	0,0	0,7	0,0	0,1	0,4	0,1	0,0	0,0	0,2	0,2	0,0	0,2	0,5	0,0	0,8	0,0	0,0	0,0	0,4	0,0	0,0	0,2	0,0	0,0	
No contesta	0,0	0,0	0,0	0,0	0,0	0,0	0,0	0,0	0,0	0,0	0,0	0,0	0,0	0,0	0,0	0,0	0,0	0,0	0,1	0,0	0,0	0,0	0,0	0,0	0,0	0,0	0,1	0,0	0,0
<b>Total</b>	<b>100,0</b>	<b>100,0</b>	<b>100,0</b>	<b>100,0</b>	<b>100,0</b>	<b>100,0</b>	<b>100,0</b>	<b>100,0</b>	<b>100,0</b>	<b>100,0</b>	<b>100,0</b>	<b>100,0</b>	<b>100,0</b>	<b>100,0</b>	<b>100,0</b>	<b>100,0</b>	<b>100,0</b>	<b>100,0</b>	<b>100,0</b>	<b>100,0</b>	<b>100,0</b>	<b>100,0</b>	<b>100,0</b>	<b>100,0</b>	<b>100,0</b>	<b>100,0</b>	<b>100,0</b>	<b>100,0</b>	<b>100,0</b>

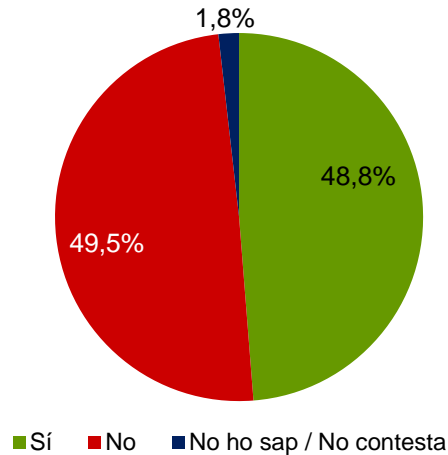
% estadísticament significatius respecte el total de respostes

## 5.- Identitat Religiosa

### Practicant

P7.- Es considera una persona practicant?

Base persones amb creences religioses: 881



■ Sí ■ No ■ No ho sap / No contesta

Base: persones amb creences religioses

Es considera una persona practicant? (en % verticals)	Total	Gènere		Edat					Lloc de naixement			Província de residència				Grandària del municipi de residència					Posicionament religiós								
		Home	Dona	De 16 a 24 anys	De 25 a 34 anys	De 35 a 49 anys	De 50 a 64 anys	65 anys o més	Catalunya	Altres CCAA	Unió Europea	Resta del món	Barcelona	Girona	Lleida	Tarragona	< 2.001 hab.	De 2.001 a 10.000 hab.	De 10.001 a 50.000 hab.	De 50.001 a 150.000 hab.	De 150.001 a 1 milió hab.	Més d'1 milió d'hab.	Catolicisme	Islam	Ateisme	Agnosticisme	Resta	Ns / Nc	
Base sense ponderar:	943	414	529	73	132	270	218	250	473	204	51	215	212	224	249	258	110	212	296	229	37	59	676	132	8	17	108	2	
Base ponderada:	881	375	576	57	127	235	196	267	408	242	28	204	623	89	58	110	45	124	232	198	109	173	644	115	3	19	95	6	
Sí	48,8	43,8	52,4	58,3	46,1	43,2	47,5	53,8	38,1	45,5	51,4	73,6	47,6	53,1	49,4	51,2	34,0	60,4	44,7	41,9	59,5	50,8	41,8	89,0	0,0	2,2	58,0	50,0	
No	49,5	54,7	45,7	41,7	49,1	55,1	50,9	45,5	58,6	54,1	48,6	26,1	50,5	46,4	47,8	47,7	65,5	35,2	52,6	56,5	40,5	49,2	56,6	10,8	91,1	79,0	41,2	50,0	
No ho sap	1,4	0,7	1,8	0,0	4,8	1,5	0,1	0,7	2,5	0,4	0,0	0,3	1,4	0,4	2,4	1,2	0,5	4,2	1,4	1,6	0,0	0,0	1,1	0,2	8,9	18,8	0,9	0,0	
No contesta	0,4	0,8	0,0	0,0	0,0	0,1	1,5	0,0	0,8	0,0	0,0	0,0	0,5	0,0	0,4	0,0	0,0	0,2	1,3	0,0	0,0	0,0	0,5	0,0	0,0	0,0	0,0	0,0	
<b>Total</b>	<b>100,0</b>	<b>100,0</b>	<b>100,0</b>	<b>100,0</b>	<b>100,0</b>	<b>100,0</b>	<b>100,0</b>	<b>100,0</b>	<b>100,0</b>	<b>100,0</b>	<b>100,0</b>	<b>100,0</b>	<b>100,0</b>	<b>100,0</b>	<b>100,0</b>	<b>100,0</b>	<b>100,0</b>	<b>100,0</b>	<b>100,0</b>	<b>100,0</b>	<b>100,0</b>	<b>100,0</b>	<b>100,0</b>	<b>100,0</b>	<b>100,0</b>	<b>100,0</b>	<b>100,0</b>	<b>100,0</b>	<b>100,0</b>

% estadísticament significatius respecte el total de respostes



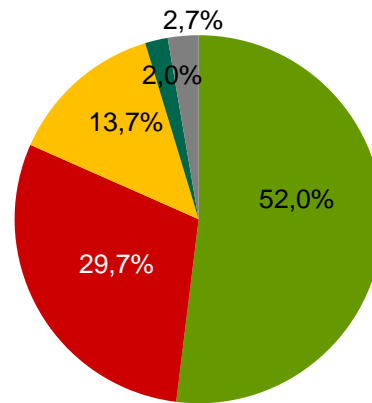
## 5.- Identitat Religiosa

### Permanència

P8.- De les següents frases, amb quina se sent més identificat?

Base total consultes: 1.600

- Sempre he sigut una persona creient
- Mai he sigut una persona creient
- Ara no sóc una persona creient, però abans sí que ho era
- Ara sóc una persona creient, però abans no ho era
- No ho sap / No contesta



Base: Total entrevistes

De les següents frases, amb quina se sent més identificat? (en % verticals)	Total	Gènere		Edat					Lloc de naixement			Província de residència				Grandària del municipi de residència						Posicionament religiós						
		Home	Dona	De 16 a 24 anys	De 25 a 34 anys	De 35 a 49 anys	De 50 a 64 anys	65 anys o més	Catalunya	Altres CCAA	Unió Europea	Resta del món	Barcelona	Girona	Lleida	Tarragona	< 2.001 hab.	De 2.001 a 10.000 hab.	De 10.001 a 50.000 hab.	De 50.001 a 150.000 hab.	De 150.001 a 1 milió hab.	Més d'1 milió d'hab.	Catolicisme	Islam	Ateisme	Agnosticisme	Resta	Ns / Nc
<b>Base sense ponderar: 1.600</b>	800	800	169	274	479	347	331	971	301	69	259	400	400	400	400	187	353	500	375	65	120	939	138	249	128	126	20	
<b>Base ponderada: 1.600</b>	784	816	161	276	482	348	333	937	357	42	264	1,176	160	94	170	73	222	433	327	191	353	839	117	292	192	125	36	
Sempre he sigut una persona creient	52,0	44,4	59,2	29,1	40,9	46,1	53,1	79,5	39,6	65,1	65,8	75,8	50,2	53,0	55,7	60,7	58,5	52,5	51,8	55,0	52,3	47,5	73,2	95,1	0,7	9,4	64,5	16,5
Mai he sigut una persona creient	29,7	34,9	24,6	47,1	38,4	37,7	23,4	8,9	38,1	19,8	21,0	14,4	32,0	26,2	21,2	21,2	26,2	31,0	28,6	24,4	24,6	38,3	11,5	0,7	76,6	61,2	15,0	48,1
Ara no sóc una persona creient, però abans sí que ho era	13,7	16,4	11,1	17,2	14,0	11,6	17,7	10,7	16,3	11,4	12,1	8,0	13,5	16,5	14,2	12,5	9,7	13,0	14,5	14,5	16,9	11,7	10,3	0,9	21,9	26,9	6,4	25,4
Ara sóc una persona creient, però abans no ho era	2,0	2,3	1,6	4,4	3,4	1,3	2,2	0,4	2,3	2,1	0,6	0,9	2,0	1,5	2,5	2,0	2,1	1,0	1,2	4,3	1,5	1,7	2,0	2,5	0,0	0,4	9,1	0,0
No ho sap	1,5	1,5	1,5	2,0	3,1	1,3	1,3	0,3	2,2	0,3	0,0	0,6	1,2	1,5	3,2	2,0	0,5	1,1	1,5	1,7	3,1	0,8	1,8	0,2	0,4	1,7	2,7	0,0
No contesta	1,2	0,5	1,9	0,2	0,2	2,0	2,3	0,3	1,5	1,2	0,6	0,2	1,0	1,2	3,0	1,5	3,0	1,4	2,4	0,1	1,5	0,0	1,3	0,5	0,2	0,3	2,4	10,1
<b>Total</b>	<b>100,0</b>	<b>100,0</b>	<b>100,0</b>	<b>100,0</b>	<b>100,0</b>	<b>100,0</b>	<b>100,0</b>	<b>100,0</b>	<b>100,0</b>	<b>100,0</b>	<b>100,0</b>	<b>100,0</b>	<b>100,0</b>	<b>100,0</b>	<b>100,0</b>	<b>100,0</b>	<b>100,0</b>	<b>100,0</b>	<b>100,0</b>	<b>100,0</b>	<b>100,0</b>	<b>100,0</b>	<b>100,0</b>	<b>100,0</b>	<b>100,0</b>	<b>100,0</b>	<b>100,0</b>	<b>100,0</b>

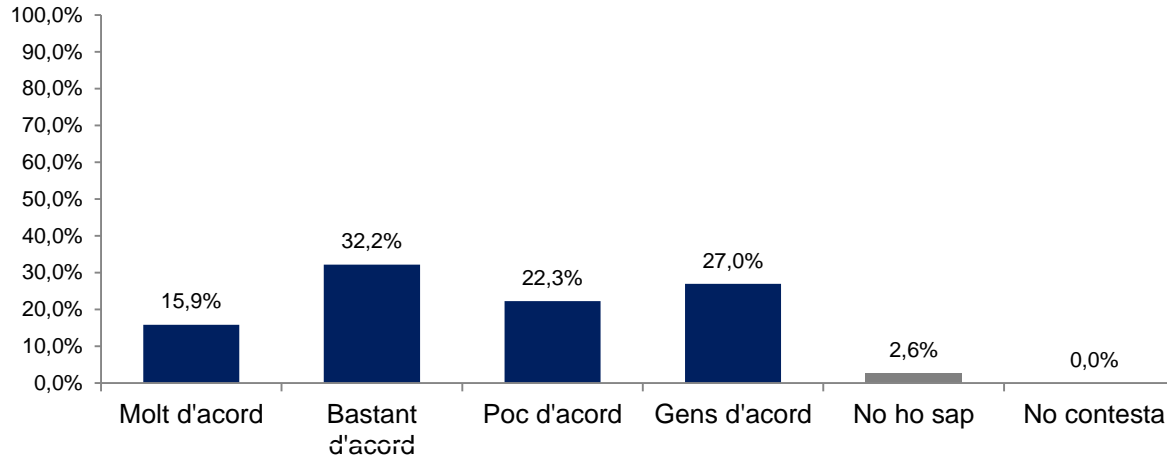
■ % estadísticament significatiu respecte el total de respostes

## 5.- Identitat Religiosa

### Posicionament

P9.- Està vostè molt d'acord, bastant, poc o gens d'acord amb la següent afirmació? "Sóc una persona espiritual"

Base total consultes: 1.600



Base: Total entrevistes

Està vostè molt d'acord, bastant, poc o gens d'acord amb la següent afirmació? "Sóc una persona espiritual" (en % verticals)	Total	Gènere		Edat					Lloc de naixement			Província de residència				Grandària del municipi de residència					Posicionament religiós								
		Home	Dona	De 16 a 24 anys	De 25 a 34 anys	De 35 a 49 anys	De 50 a 64 anys	65 anys o més	Catalunya	Altres CCAA	Unió Europea	Resta del món	Barcelona	Girona	Lleida	Tarragona	< 2.001 hab.	De 2.001 a 10.000 hab.	De 10.001 a 50.000 hab.	De 50.001 a 150.000 hab.	De 150.001 a 1 milió hab.	Més d'1 milió d'hab.	Catolicisme	Islam	Ateisme	Agnosticisme	Resta	Ns / Nc	
Base sense ponderar: 1.600	1.600	800	800	169	274	479	347	331	971	301	69	259	400	400	400	400	187	353	500	375	65	120	939	138	249	128	126	20	
Base ponderada: 1.600	1.600	784	816	161	276	482	348	333	937	357	42	264	1.176	160	94	170	73	222	433	327	191	353	839	117	292	192	125	36	
Molt d'acord	15,9	10,2	21,3	14,0	13,6	17,2	15,2	17,5	12,4	18,5	13,8	25,1	14,2	8,8	15,5	34,0	12,8	9,7	24,2	17,3	12,3	10,8	14,9	29,6	5,0	17,4	34,9	8,2	
Bastant d'acord	32,2	28,2	36,0	21,5	30,7	30,8	28,7	44,2	29,5	37,6	45,1	32,4	34,2	29,5	27,0	23,2	30,1	27,3	24,9	27,1	38,5	45,8	40,9	35,0	10,0	19,9	43,8	24,7	
Poc d'acord	22,3	22,4	22,2	23,8	24,7	24,3	21,8	17,4	26,0	16,5	17,8	17,8	21,0	29,0	28,0	22,2	33,1	18,5	23,9	24,4	18,5	20,8	22,6	14,3	20,6	36,8	8,4	27,6	
Gens d'acord	27,0	36,2	18,1	40,3	28,0	26,6	32,4	14,7	30,0	24,2	22,2	20,7	28,0	27,8	25,2	20,2	21,3	38,8	24,0	28,6	27,7	22,5	18,7	15,8	63,1	24,0	9,9	38,8	
No ho sap	2,6	2,9	2,3	0,4	3,0	1,2	1,9	6,0	2,0	3,2	1,1	3,9	2,5	4,8	4,2	0,2	2,7	5,6	3,0	2,5	3,1	0,0	2,9	5,3	1,3	1,7	3,0	0,7	
No contesta	0,0	0,0	0,0	0,0	0,0	0,0	0,0	0,1	0,0	0,0	0,0	0,0	0,0	0,2	0,0	0,0	0,2	0,0	0,0	0,0	0,0	0,0	0,0	0,0	0,0	0,2	0,0	0,0	
<b>Total</b>	<b>100,0</b>	<b>100,0</b>	<b>100,0</b>	<b>100,0</b>	<b>100,0</b>	<b>100,0</b>	<b>100,0</b>	<b>100,0</b>	<b>100,0</b>	<b>100,0</b>	<b>100,0</b>	<b>100,0</b>	<b>100,0</b>	<b>100,0</b>	<b>100,0</b>	<b>100,0</b>	<b>100,0</b>	<b>100,0</b>	<b>100,0</b>	<b>100,0</b>	<b>100,0</b>	<b>100,0</b>	<b>100,0</b>	<b>100,0</b>	<b>100,0</b>	<b>100,0</b>	<b>100,0</b>	<b>100,0</b>	<b>100,0</b>

% estadísticament significatius respecte el total de respostes

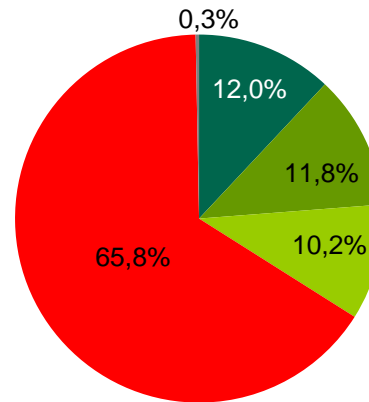
## 5.- Identitat Religiosa

### Practicant – acudeix a actes de culte religiós

P13.- Podria dir-me si acudeix als actes de culte religiós d'alguna confessió, sense comptar les ocasions relacionades amb cerimònies de tipus social, com bodes, comunions o funerals?

Base total consultes: 1.600

- Sí, un cop per setmana o més
- Sí, algun cop al mes
- Sí, algun cop a l'any
- No, mai
- No contesta



Base: Total entrevistes

Acudeix a actes de culte religiós (en % verticals)	Total	Gènere		Edat					Lloc de naixement				Província de residència				Grandària del municipi de residència						Posicionament religiós						
		Home	Dona	De 16 a 24 anys	De 25 a 34 anys	De 35 a 49 anys	De 50 a 64 anys	65 anys o més	Catalunya	Altres CCAA	Unió Europea	Rest del món	Barcelona	Girona	Lleida	Tarragona	< 2.001 hab.	De 2.001 a 10.000 hab.	De 10.001 a 50.000 hab.	De 50.001 a 150.000 hab.	De 150.001 a 1 milió hab.	Més d'1 milió d'hab.	Catolicisme	Islam	Ateisme	Agnosticisme	Rest	Ns / Nc	
<b>Base sense ponderar: 1.600</b>	800	800	169	274	479	347	331	971	301	69	259	400	400	400	400	187	353	500	375	65	120	939	138	249	128	126	20		
<b>Base ponderada: 1.600</b>	784	816	161	276	482	348	333	937	357	42	264	1.176	160	94	170	73	222	433	327	191	353	839	117	292	192	125	36		
Sí, un cop per setmana o més	12,0	10,7	13,3	7,9	11,1	8,3	13,7	18,5	7,5	11,6	8,2	29,2	10,2	14,7	16,7	19,2	8,8	12,3	13,6	10,8	12,3	11,7	11,9	51,1	0,0	0,0	26,3	0,0	
Sí, algun cop al mes	11,8	9,9	13,5	9,4	5,5	10,8	10,5	20,8	7,2	15,8	12,7	22,5	12,7	9,5	8,2	9,0	11,0	12,8	8,7	11,5	10,8	15,8	17,0	27,8	0,2	0,0	7,4	8,2	
Sí, algun cop a l'any	10,2	8,1	12,1	9,3	7,3	8,3	13,0	12,7	9,1	12,9	17,3	9,0	8,5	12,5	16,0	16,2	18,2	12,5	10,7	10,4	15,4	3,3	15,2	4,6	4,1	2,1	10,9	1,2	
No, mai	65,8	71,2	60,6	73,4	74,9	72,6	62,7	47,9	76,1	59,7	61,9	38,1	68,2	63,0	58,2	55,5	61,7	62,3	67,0	66,3	61,5	69,2	55,8	14,0	95,6	97,9	55,5	90,6	
No contesta	0,3	0,1	0,4	0,0	1,2	0,0	0,0	0,1	0,1	0,1	0,0	1,1	0,2	0,2	0,7	0,0	0,3	0,1	0,1	1,0	0,0	0,1	2,5	0,1	0,0	0,0	0,0		
<b>Total</b>	<b>100,0</b>	<b>100,0</b>	<b>100,0</b>	<b>100,0</b>	<b>100,0</b>	<b>100,0</b>	<b>100,0</b>	<b>100,0</b>	<b>100,0</b>	<b>100,0</b>	<b>100,0</b>	<b>100,0</b>	<b>100,0</b>	<b>100,0</b>	<b>100,0</b>	<b>100,0</b>	<b>100,0</b>	<b>100,0</b>	<b>100,0</b>	<b>100,0</b>	<b>100,0</b>	<b>100,0</b>	<b>100,0</b>	<b>100,0</b>	<b>100,0</b>	<b>100,0</b>	<b>100,0</b>	<b>100,0</b>	<b>100,0</b>

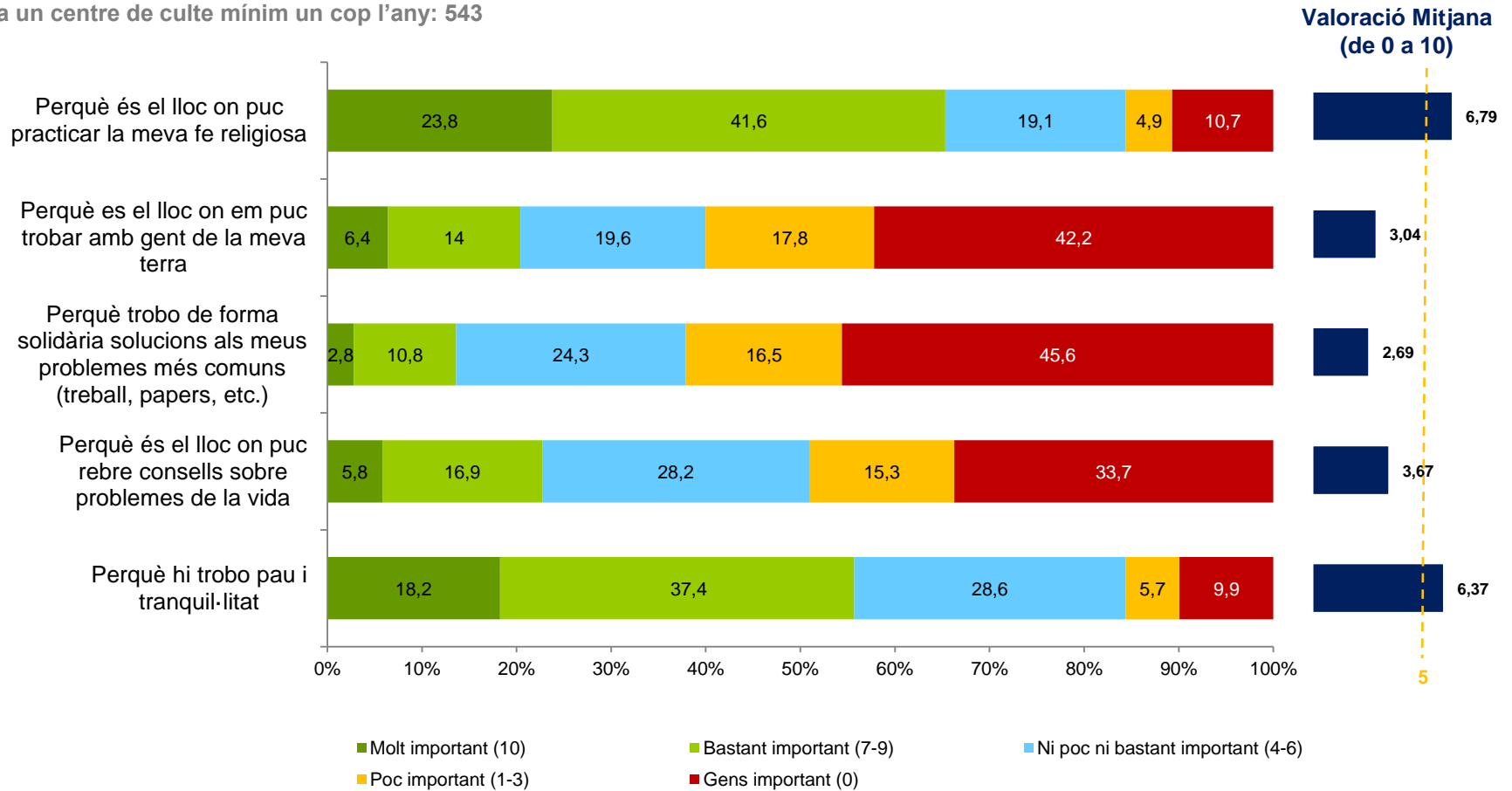
% estadísticament significatius respecte el total de respostes

## 5.- Identitat Religiosa

### Practicant – raons per assistir a un lloc de culte

P14.- En una escala del 0 al 10, on 0 és gens important i 10 molt important, valori la importància de les següents raons per assistir a un lloc de culte

Base acudeixen a un centre de culte mínim un cop l'any: 543



## 5.- Identitat Religiosa

### Practicant – raons per assistir a un lloc de culte

P14.- En una escala del 0 al 10, on 0 és gens important i 10 molt important, valori la importància de les següents raons per assistir a un lloc de culte

Base: acudeix a un centre de culte mínim un cop l'any

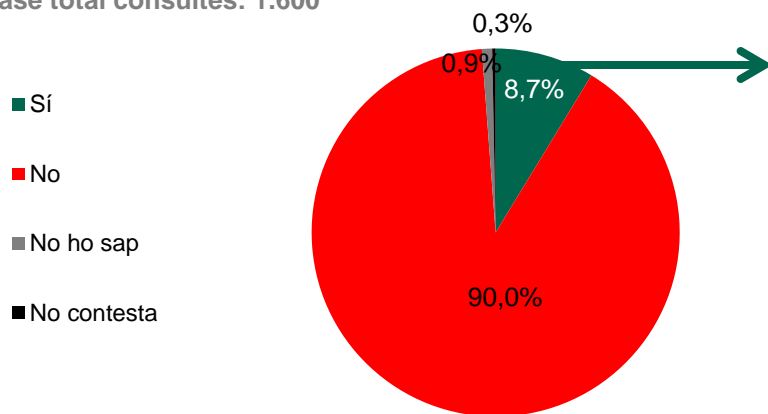
Importància de diferents raons per assistir a un lloc de culte (Valoració mitjana)	Total	Gènere		Edat					Lloc de naixement				Província de residència				Grandària del municipi de residència						Posicionament religiós					
		Home	Dona	De 16 a 24 anys	De 25 a 34 anys	De 35 a 49 anys	De 50 a 64 anys	65 anys o més	Catalunya	Altres CCAA	Unió Europea	Resta del món	Barcelona	Girona	Lleida	Tarragona	< 2.001 hab.	De 2.001 a 10.000 hab.	De 10.001 a 50.000 hab.	De 50.001 a 150.000 hab.	De 150.001 a 1 milió hab.	Més d'1 milió d'hab.	Catolicisme	Islam	Ateisme	Agnosticisme	Resta	Ns / Nc
Base sense ponderar:	615	269	346	61	81	156	133	184	293	118	31	173	126	147	164	178	78	134	196	145	25	37	401	113	26	4	69	2
Base ponderada:	543	226	318	43	66	132	130	173	224	144	16	160	370	59	39	76	28	84	143	107	73	109	370	98	13	4	56	3
Perquè és el lloc on puc practicar la meva fe religiosa	6,79	6,99	6,65	7,12	7,54	6,32	6,72	6,82	5,93	6,83	7,56	7,87	6,91	6,05	6,76	6,75	4,62	7,19	6,72	7,31	7,40	6,19	6,43	8,37	2,02	0,00	7,97	6,11
Perquè es el lloc on em puc trobar amb gent de la meva terra	3,04	3,23	2,90	4,14	5,34	3,11	2,55	2,21	2,11	2,41	5,12	4,68	2,79	3,39	4,32	3,34	2,30	2,93	3,28	3,03	2,96	3,05	2,34	5,23	1,99	0,50	4,17	4,37
Perquè trobo de forma solidària solucions als meus problemes més comuns (treball, papers, etc.)	2,69	2,37	2,92	3,35	3,84	2,26	2,84	2,30	2,13	2,41	3,34	3,65	2,47	2,62	4,26	3,02	1,87	2,08	2,79	3,17	1,40	3,62	2,32	3,31	1,15	0,92	4,44	4,37
Perquè és el lloc on puc rebre consells sobre problemes de la vida	3,67	3,52	3,78	5,14	5,03	3,38	3,24	3,34	2,81	3,73	4,40	4,75	3,55	3,73	4,96	3,57	2,50	3,22	3,86	3,74	2,20	5,00	3,10	4,84	1,78	0,98	5,93	6,11
Perquè hi trobo pau i tranquil·litat	6,37	6,29	6,43	6,92	7,01	5,62	6,28	6,62	5,84	6,45	6,72	7,00	6,32	6,11	6,53	6,74	5,08	6,36	6,44	7,16	5,68	6,30	6,13	7,39	3,12	0,77	7,50	3,49
<b>Total</b>	<b>100,0</b>	<b>100,0</b>	<b>100,0</b>	<b>100,0</b>	<b>100,0</b>	<b>100,0</b>	<b>100,0</b>	<b>100,0</b>	<b>100,0</b>	<b>100,0</b>	<b>100,0</b>	<b>100,0</b>	<b>100,0</b>	<b>100,0</b>	<b>100,0</b>	<b>100,0</b>	<b>100,0</b>	<b>100,0</b>	<b>100,0</b>	<b>100,0</b>	<b>100,0</b>	<b>100,0</b>	<b>100,0</b>	<b>100,0</b>	<b>100,0</b>	<b>100,0</b>	<b>100,0</b>	<b>100,0</b>

## 5.- Identitat Religiosa

### Practicant – Desitjaria acudir a més centres de culte

P15.- Desitjaria poder acudir amb més freqüència a un centre de culte?

Base total consultes: 1.600



Base: desitjaria poder acudir amb més freqüència (140 casos)

### P16.- Per quin motiu principalment no ha acudit amb més assiduitat a un centre de culte?

Motiu	%
Manca de temps/ Feina	54,8
Està lluny de casa seva	9,1
Motius familiars i/o personals	7,1
Instal·lacions/ Horaris del centre de culte	5,6
Problemes de salut	4,2
Altres	16,7
No ho sap	1,6
No contesta	1
<b>Total</b>	<b>100,0</b>

Base: Total entrevistes

Desitjaria acudir més a centres de culte (en % verticals)	Total	Gènere		Edat					Lloc de naixement			Província de residència				Grandària del municipi de residència						Posicionament religiós						
		Home	Dona	De 16 a 24 anys	De 25 a 34 anys	De 35 a 49 anys	De 50 a 64 anys	65 anys o més	Catalunya	Altres CCAA	Unió Europea	Resta del món	Barcelona	Girona	Lleida	Tarragona	< 2.001 hab.	De 2.001 a 10.000 hab.	De 10.001 a 50.000 hab.	De 50.001 a 150.000 hab.	De 150.001 a 1 milió hab.	Més d'1 milió d'hab.	Catolicisme	Islam	Ateisme	Agnosticisme	Resta	Ns / Nc
Base sense ponderar: 1.600	800	800	169	274	479	347	331	971	301	69	259	400	400	400	400	187	353	500	375	65	120	939	138	249	128	126	20	
Base ponderada: 1.600	784	816	161	276	482	348	333	937	357	42	264	1.176	160	94	170	73	222	433	327	191	353	839	117	292	192	125	36	
Sí	8,7	7,7	9,7	11,5	12,1	8,4	6,8	7,2	4,2	3,8	14,1	30,6	6,5	13,2	16,2	15,7	17,6	7,4	12,1	10,6	1,5	5,8	8,8	36,4	0,0	1,7	16,4	0,0
No	90,0	91,6	88,5	87,4	85,9	90,6	92,8	91,0	94,8	94,8	85,4	67,5	92,7	86,0	77,2	82,0	81,2	91,1	86,3	86,8	98,5	94,2	89,7	59,9	99,5	98,3	82,6	100,0
No ho sap	0,9	0,6	1,2	1,0	0,7	0,9	0,5	1,6	0,8	1,4	0,6	0,7	0,5	0,7	5,0	1,7	0,3	1,2	1,6	1,4	0,0	1,4	0,7	0,2	0,0	1,0	0,0	
No contesta	0,3	0,1	0,5	0,0	1,3	0,1	0,0	0,3	0,2	0,0	0,0	1,3	0,2	0,0	1,5	0,5	0,9	0,3	0,0	1,2	0,0	0,1	2,9	0,2	0,0	0,0	0,0	
<b>Total</b>	<b>100,0</b>	<b>100,0</b>	<b>100,0</b>	<b>100,0</b>	<b>100,0</b>	<b>100,0</b>	<b>100,0</b>	<b>100,0</b>	<b>100,0</b>	<b>100,0</b>	<b>100,0</b>	<b>100,0</b>	<b>100,0</b>	<b>100,0</b>	<b>100,0</b>	<b>100,0</b>	<b>100,0</b>	<b>100,0</b>	<b>100,0</b>	<b>100,0</b>	<b>100,0</b>	<b>100,0</b>	<b>100,0</b>	<b>100,0</b>	<b>100,0</b>	<b>100,0</b>	<b>100,0</b>	<b>100,0</b>

% estadísticament significatius respecte el total de respostes

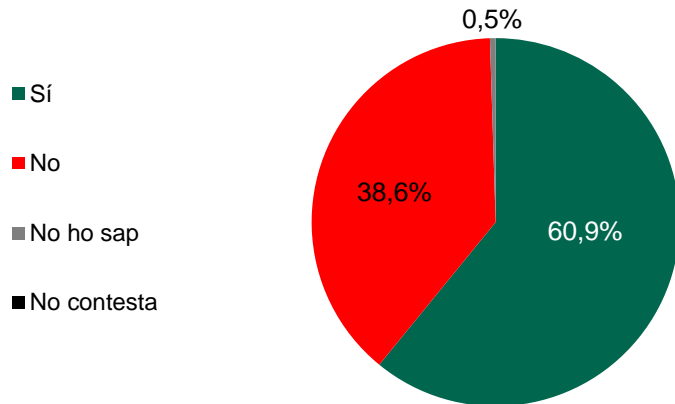
## 6.- *EDUCACIÓ RELIGIOSA*

## 6.- Educació religiosa

### Educació

P18.- En general, va educar o està educant els seus fills seguint els preceptes d'una confessió?

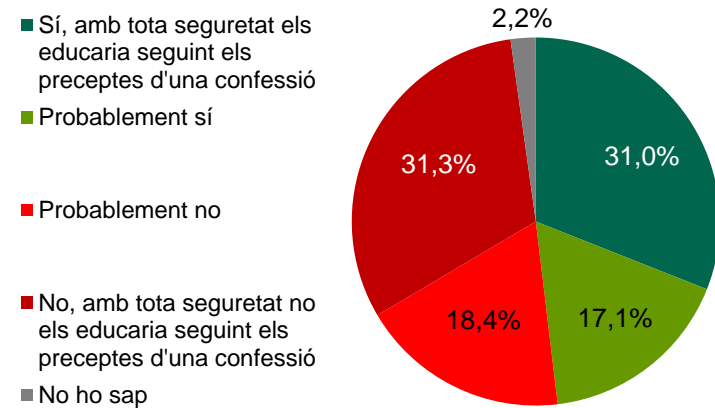
Base té fills/es: 1.080



### Educació

P19.- Si ara tingués fills, els educaria seguint els preceptes d'una confessió religiosa

Base total consultes: 1.600



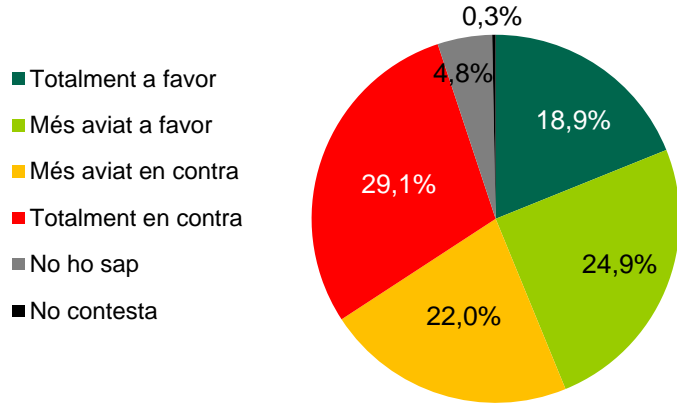


## 6.- Educació religiosa

### Educació

P20.- Està vostè totalment a favor, més aviat a favor, més aviat en contra o totalment en contra que els pares puguin sol·licitar a l'escola que els seus fills rebin classes de la seva pròpia religió?

Base total consultes: 1.600



Base: Total entrevistes

Està a favor de que els pares puguin sol·licitar a l'escola que els seus fills rebin classes de la seva pròpia religió? (en % verticals)	Total	Gènere		Edat				Lloc de naixement				Província de residència				Grandària del municipi de residència						Posicionament religiós							
		Home	Dona	De 16 a 24 anys	De 25 a 34 anys	De 35 a 49 anys	De 50 a 64 anys	65 anys o més	Catalunya	Altres CCAA	Unió Europea	Resta del món	Barcelona	Girona	Lleida	Tarragona	< 2.001 hab.	De 2.001 a 10.000 hab.	De 10.001 a 50.000 hab.	De 50.001 a 150.000 hab.	De 150.001 a 1 milió hab.	Més d'1 milió d'hab.	Catolicisme	Islam	Ateisme	Agnosticisme	Resta	Ns / Nc	
Base sense ponderar: 1.600	800	800	169	274	479	347	331	971	301	69	259	400	400	400	400	187	353	500	375	65	120	939	138	249	128	126	20		
Base ponderada: 1.600	784	816	161	276	482	348	333	937	357	42	264	1.176	160	94	170	73	222	433	327	191	353	839	117	292	192	125	36		
Totalment a favor	18,9	19,0	18,8	24,4	16,0	18,2	20,7	17,7	14,4	19,2	25,5	33,5	14,7	25,2	25,0	38,2	19,4	16,1	24,4	24,1	21,5	7,5	20,1	50,1	8,3	6,6	30,5	1,1	
Més aviat a favor	24,9	23,6	26,0	22,1	24,2	21,6	20,9	35,5	23,4	27,7	37,0	24,1	25,2	31,5	26,0	15,2	29,7	33,2	18,6	27,2	27,7	22,5	30,5	18,4	21,7	14,7	15,6	27,0	
Més aviat en contra	22,0	21,2	22,8	17,9	18,4	24,3	23,2	22,5	23,7	24,4	15,9	13,8	24,0	16,7	19,7	14,5	18,5	16,5	20,3	17,8	12,3	37,5	22,4	8,4	16,1	36,1	25,1	18,8	
Totalment en contra	29,1	31,3	26,9	32,5	34,2	31,2	30,8	18,3	34,6	22,2	19,7	20,4	31,0	20,2	22,0	28,0	28,9	25,3	31,4	24,8	32,3	30,8	21,9	14,6	48,9	39,8	23,7	44,8	
No ho sap	4,8	4,3	5,4	2,8	7,0	4,1	4,2	5,7	3,4	6,5	1,9	8,1	4,7	5,5	7,2	3,5	2,4	8,8	4,9	6,2	4,6	1,7	4,7	8,4	4,7	2,6	5,1	8,2	
No contesta	0,3	0,5	0,1	0,2	0,2	0,6	0,1	0,2	0,5	0,0	0,0	0,0	0,2	0,7	0,0	0,5	1,2	0,0	0,3	0,0	1,5	0,0	0,4	0,0	0,3	0,2	0,0	0,0	
<b>Total</b>	<b>100,0</b>	<b>100,0</b>	<b>100,0</b>	<b>100,0</b>	<b>100,0</b>	<b>100,0</b>	<b>100,0</b>	<b>100,0</b>	<b>100,0</b>	<b>100,0</b>	<b>100,0</b>	<b>100,0</b>	<b>100,0</b>	<b>100,0</b>	<b>100,0</b>	<b>100,0</b>	<b>100,0</b>	<b>100,0</b>	<b>100,0</b>	<b>100,0</b>	<b>100,0</b>	<b>100,0</b>	<b>100,0</b>	<b>100,0</b>	<b>100,0</b>	<b>100,0</b>	<b>100,0</b>	<b>100,0</b>	<b>100,0</b>

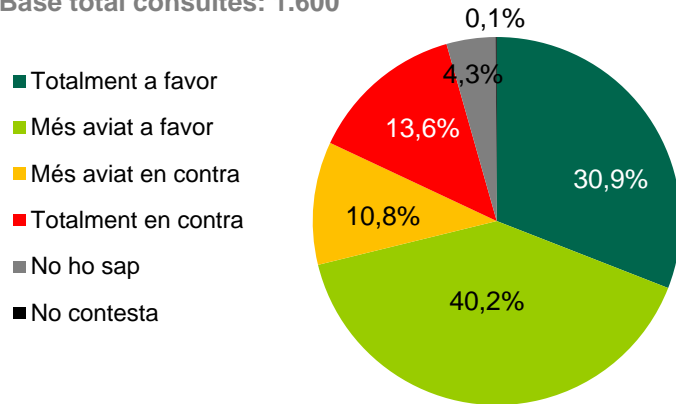
% estadísticament significatius respecte el total de respostes

## 6.- Educació religiosa

### Educació

P21.- Està vostè totalment a favor, més aviat a favor, més aviat en contra o totalment en contra que el sistema educatiu incorpori una nova assignatura en la qual es doni formació a tots els nens sobre les principals religions del món?

Base total consultes: 1.600



Base: Total entrevistes

Està a favor de que el sistema educatiu incorpori una nova assignatura en la qual es doni formació a tots els nens sobre les principals religions del món? (en % verticals)	Total	Gènere		Edat					Lloc de naixement				Província de residència				Grandària del municipi de residència					Posicionament religiós						
		Home	Dona	De 16 a 24 anys	De 25 a 34 anys	De 35 a 49 anys	De 50 a 64 anys	65 anys o més	Catalunya	Altres CCAA	Unió Europea	Resta del món	Barcelona	Girona	Lleida	Tarragona	< 2.001 hab.	De 2.001 a 10.000 hab.	De 10.001 a 50.000 hab.	De 50.001 a 150.000 hab.	De 150.001 a 1 milió hab.	Més d'1 milió d'hab.	Catolicisme	Islam	Ateisme	Agnosticisme	Resta	Ns / Nc
Base sense ponderar: 1.600	800	800	169	274	479	347	331	971	301	69	259	400	400	400	400	187	353	500	375	65	120	939	138	249	128	126	20	
Base ponderada: 1.600	784	816	161	276	482	348	333	937	357	42	264	1.176	160	94	170	73	222	433	327	191	353	839	117	292	192	125	36	
Totalment a favor	30,9	29,8	31,9	33,9	25,9	35,3	35,0	22,8	29,1	29,7	27,6	39,4	27,2	33,0	30,2	54,2	40,3	27,3	41,4	35,3	36,9	10,8	28,8	43,7	29,1	24,8	50,1	18,3
Més aviat a favor	40,2	37,4	42,9	43,5	35,9	39,8	35,5	47,7	43,0	38,2	43,0	32,7	43,5	39,3	33,2	22,2	32,4	41,4	29,9	39,0	41,5	54,2	46,5	32,3	32,7	38,4	27,2	35,9
Més aviat en contra	10,8	11,2	10,5	9,5	14,9	10,2	9,4	10,6	10,9	12,7	16,2	7,4	11,0	12,5	13,5	6,7	12,5	10,5	10,0	10,1	7,7	14,2	10,6	7,2	15,0	13,5	5,3	0,0
Totalment en contra	13,6	16,8	10,6	10,2	17,1	13,1	15,9	10,8	13,6	13,6	12,7	13,9	13,5	11,0	18,2	14,5	11,5	14,3	14,2	11,4	7,7	18,3	9,8	10,3	21,0	17,8	10,2	43,5
No ho sap	4,3	4,6	4,0	2,6	6,0	1,6	4,0	7,9	3,2	5,8	0,6	6,7	4,7	3,5	4,7	1,7	2,1	6,4	4,3	4,3	6,2	2,5	4,2	6,5	2,2	5,3	7,2	1,1
No contesta	0,1	0,2	0,1	0,2	0,2	0,0	0,2	0,1	0,2	0,0	0,0	0,0	0,0	0,7	0,0	0,5	1,2	0,0	0,3	0,0	0,0	0,0	0,1	0,0	0,0	0,2	0,0	1,2
<b>Total</b>	<b>100,0</b>	<b>100,0</b>	<b>100,0</b>	<b>100,0</b>	<b>100,0</b>	<b>100,0</b>	<b>100,0</b>	<b>100,0</b>	<b>100,0</b>	<b>100,0</b>	<b>100,0</b>	<b>100,0</b>	<b>100,0</b>	<b>100,0</b>	<b>100,0</b>	<b>100,0</b>	<b>100,0</b>	<b>100,0</b>	<b>100,0</b>	<b>100,0</b>	<b>100,0</b>	<b>100,0</b>	<b>100,0</b>	<b>100,0</b>	<b>100,0</b>	<b>100,0</b>	<b>100,0</b>	<b>100,0</b>

% estadísticament significatius respecte el total de respostes

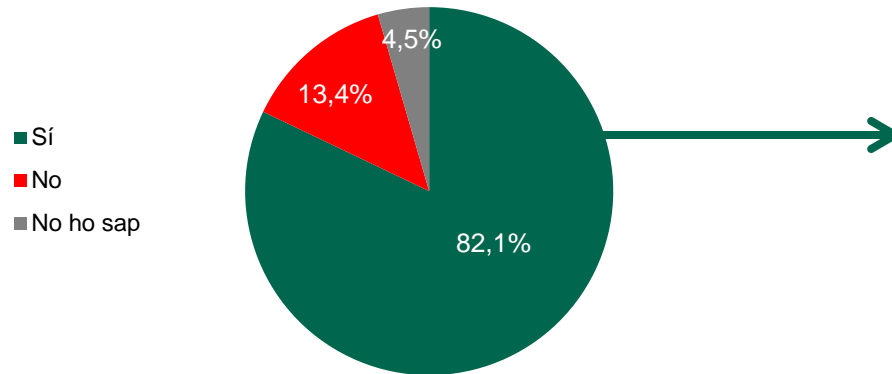
## **7.- RELACIONS PERSONALS**

## 7.- Relacions personals

### Relació amb persones de creences religioses diferents a la seva

P22.- Ha conegut o coneix persones amb creences religioses diferents a la seva?

Base total consultes: 1.600



Base: ha conegut o coneix persones amb creences religioses diferents a la seva (1.313 casos)

#### P23.- En quins àmbits? (Multiresposta)

	%
Veïnatge	69,0
Feina	56,5
Pel carrer i altres espais públics	38,5
Comerç, restaurants, serveis	32,8
Família	29,1
Estudis	21,8
Fent turisme	16,6
Amics/Coneguts	4,0
Altres	0,8
No ho sap	0,3

Base: ha conegut o coneix persones amb creences religioses diferents a la seva (1.313 casos)

#### P24.- De quines religions? (Multiresposta)

	%
Islam	68,2
Catolicisme	41,0
Testimonis cristians de Jehovà	36,7
Cristianisme evangèlic/protestant	33,3
Cap: Agnosticisme	17,5
Cap: Ateisme	16,3
Budisme	14,5
Cristianisme ortodox	9,8
Judaisme	7,8
Hinduisme	1,7
Mormons	1,3
Altres	2,1
No ho sap	1,9

## 7.- Relacions personals

Base: Total entrevistes

Coneix persones de creences religioses diferents a la seva (en % verticals)	Total	Gènere		Edat					Lloc de naixement				Província de residència				Grandària del municipi de residència						Posicionament religiós						
		Home	Dona	De 16 a 24 anys	De 25 a 34 anys	De 35 a 49 anys	De 50 a 64 anys	65 anys o més	Catalunya	Altres CCAA	Unió Europea	Resta del món	Barcelona	Girona	Lleida	Tarragona	< 2.001 hab.	De 2.001 a 10.000 hab.	De 10.001 a 50.000 hab.	De 50.001 a 150.000 hab.	De 150.001 a 1 milió hab.	Més d'1 milió d'hab.	Catolicisme	Islam	Ateisme	Agnosticisme	Resta	Ns / Nc	
<b>Base sense ponderar: 1.600</b>	1.600	800	800	169	274	479	347	331	971	301	69	259	400	400	400	187	353	500	375	65	120	939	138	249	128	126	20		
<b>Base ponderada: 1.600</b>	1.600	784	816	161	276	482	348	333	937	357	42	264	1.176	160	94	170	73	222	433	327	191	353	839	117	292	192	125	36	
<b>Sí</b>	<b>82,1</b>	84,1	80,1	93,2	93,1	85,2	80,3	65,0	85,2	69,4	77,0	89,1	80,5	85,7	88,2	86,2	86,1	89,1	92,6	84,1	75,4	65,8	74,7	90,8	89,3	85,4	97,5	96,5	
<b>No</b>	<b>13,4</b>	11,4	15,2	1,3	3,6	10,9	15,0	29,2	11,3	25,6	16,0	3,7	13,7	13,7	10,5	12,0	11,0	10,5	7,3	13,9	24,6	16,7	20,1	6,0	8,6	5,2	2,4	1,1	
<b>No ho sap</b>	<b>4,5</b>	4,5	4,6	5,5	3,3	3,9	4,8	5,7	3,5	4,9	7,0	7,2	5,7	0,5	1,2	1,7	2,9	0,5	0,2	2,1	0,0	17,5	5,2	3,2	2,1	9,3	0,2	2,4	
<b>Total</b>	<b>100,0</b>	100,0	100,0	100,0	100,0	100,0	100,0	100,0	100,0	100,0	100,0	100,0	100,0	100,0	100,0	100,0	100,0	100,0	100,0	100,0	100,0	100,0	100,0	100,0	100,0	100,0	100,0	100,0	100,0
<b>En quins àmbits? (multiresposta)</b>																													
<b>Base sense ponderar: 1.363</b>	1.363	696	667	160	257	432	285	229	837	233	64	229	322	343	353	345	159	307	444	325	49	79	758	122	227	115	124	17	
<b>Base ponderada: 1.313</b>	1.313	660	654	150	256	411	279	217	798	248	32	235	947	137	83	147	63	198	401	275	144	232	627	106	261	164	122	34	
<b>Veinatge</b>	<b>69,0</b>	68,0	70,1	51,9	73,1	68,7	71,3	73,8	64,0	74,0	77,7	79,5	71,4	54,2	58,9	73,0	56,2	55,8	68,2	66,0	69,4	88,6	64,2	90,9	65,8	77,1	72,0	64,6	
<b>Feina</b>	<b>56,5</b>	62,3	50,6	23,2	72,7	72,5	61,3	23,8	57,6	42,1	66,6	66,4	56,8	55,7	57,8	54,2	49,6	51,9	56,2	47,0	55,1	74,7	50,8	70,1	56,3	65,4	64,9	45,3	
<b>Pel carrer i altres espais públics</b>	<b>38,5</b>	36,0	41,0	41,0	41,8	33,0	36,9	45,5	37,1	47,4	26,0	35,6	39,1	33,5	55,5	29,6	26,1	40,7	53,5	42,8	12,2	25,3	37,9	39,7	38,1	48,2	31,9	26,3	
<b>Comerç, restaurants, serveis</b>	<b>32,8</b>	34,4	31,2	20,6	32,9	37,8	35,5	28,2	33,7	26,0	26,0	38,0	38,2	9,6	20,7	26,7	9,5	16,3	29,7	19,4	53,1	62,0	26,2	40,1	35,6	40,3	44,2	34,8	
<b>Família</b>	<b>29,1</b>	26,8	31,3	32,7	25,9	28,1	32,8	27,3	30,8	30,4	17,1	23,4	32,6	17,2	20,1	22,3	21,3	22,5	37,1	23,1	26,5	31,6	19,7	10,2	43,3	45,7	39,5	34,2	
<b>Estudis</b>	<b>21,8</b>	21,7	21,9	72,8	31,7	14,5	9,2	5,3	28,7	4,9	15,7	17,3	20,8	20,4	21,2	30,1	13,1	20,2	28,5	21,6	12,2	20,3	17,4	18,4	32,5	24,9	17,0	34,8	
<b>Fent turisme</b>	<b>16,6</b>	15,5	17,6	11,3	24,3	18,2	15,6	9,3	19,8	7,9	13,0	15,3	16,5	12,5	17,8	20,3	7,6	14,6	22,9	17,5	0,0	19,0	13,6	6,1	20,4	31,7	14,6	9,2	
<b>Amics/Coneguts</b>	<b>4,0</b>	4,6	3,5	4,6	2,8	4,1	3,9	5,0	4,3	3,4	11,4	2,8	0,9	5,2	11,0	18,8	6,8	7,7	3,6	4,6	0,0	2,5	4,6	3,0	3,0	3,5	6,1	0,0	
<b>Altres</b>	<b>0,8</b>	1,5	0,2	2,0	0,0	0,8	0,3	1,8	1,0	0,1	0,0	1,3	0,9	0,9	0,3	0,6	0,6	0,0	1,0	0,3	0,0	2,5	0,2	0,0	1,3	0,2	4,8	0,0	
<b>No ho sap</b>	<b>0,3</b>	0,5	0,0	0,0	0,0	0,8	0,0	0,0	0,4	0,0	0,0	0,0	0,3	0,3	0,0	0,0	0,0	0,2	0,0	0,0	0,0	1,3	0,1	0,0	1,1	0,0	0,0	0,0	

% estadísticament significatiu respecte el total de respostes

## 7.- Relacions personals

Base: Total entrevistes

De quines religions? (multiresposta)	Total	Gènere		Edat					Lloc de naixement				Província de residència				Grandària del municipi de residència						Posicionament religiós					
		Home	Dona	De 16 a 24 anys	De 25 a 34 anys	De 35 a 49 anys	De 50 a 64 anys	65 anys o més	Catalunya	Altres CCAA	Unió Europea	Resta del món	Barcelona	Girona	Lleida	Tarragona	< 2.001 hab.	De 2.001 a 10.000 hab.	De 10.001 a 50.000 hab.	De 50.001 a 150.000 hab.	De 150.001 a 1 milió hab.	Més d'1 milió d'hab.	Catolicisme	Islam	Ateisme	Agnosticisme	Resta	Ns / Nc
	<b>Base sense ponderar: 1.363</b>	696	667	160	257	432	285	229	837	233	64	229	322	343	353	345	159	307	444	325	49	79	758	122	227	115	124	17
	<b>Base ponderada: 1.313</b>	660	654	150	256	411	279	217	798	248	32	235	947	137	83	147	63	198	401	275	144	232	627	106	261	164	122	34
Islam	<b>68,2</b>	70,4	65,9	76,2	73,9	72,4	65,7	51,1	78,1	65,4	57,6	38,9	67,4	64,4	76,2	72,2	83,1	69,0	64,1	69,3	63,3	72,2	73,8	0,4	77,2	77,8	64,4	74,4
Catolicisme	<b>41,0</b>	46,3	35,7	53,7	55,3	44,1	34,6	17,9	39,0	27,4	49,6	61,0	43,8	34,4	29,5	35,9	18,1	39,8	47,7	35,9	26,5	51,9	1,7	87,7	72,2	82,1	72,3	70,8
Testimonis cristians de Jehovà	<b>36,7</b>	34,0	39,4	23,9	31,7	34,4	45,6	44,4	39,2	41,4	31,3	24,0	34,5	29,7	51,3	49,3	27,2	37,7	47,1	32,6	30,6	29,1	42,7	12,7	35,4	33,9	40,7	9,2
Cristianisme evangèlic/protestant	<b>33,3</b>	31,5	35,1	22,7	31,9	36,4	34,3	35,3	33,4	29,5	39,3	36,0	33,5	24,2	38,5	37,4	22,5	25,5	28,2	29,3	40,8	51,9	37,5	21,2	28,7	37,8	30,5	17,8
Cap: Agnosticisme	<b>17,5</b>	16,2	18,7	15,4	16,5	15,3	18,8	22,5	16,0	23,7	13,2	16,3	18,6	12,5	5,7	21,2	6,7	14,8	32,2	23,1	0,0	1,3	17,8	16,4	15,9	13,3	20,8	34,2
Cap: Ateisme	<b>16,3</b>	16,1	16,5	13,8	19,4	13,5	15,2	21,2	14,8	20,8	14,0	17,1	16,5	12,0	9,6	23,2	10,9	15,8	28,4	22,6	0,0	0,0	18,9	18,2	7,2	13,7	19,2	34,2
Budisme	<b>14,5</b>	15,8	13,2	19,1	17,7	15,6	12,1	8,6	17,0	10,0	3,4	12,2	14,9	14,0	9,9	15,1	13,3	11,5	18,7	12,5	10,2	15,2	10,9	10,0	22,6	15,2	17,5	18,3
Cristianisme ortodox	<b>9,8</b>	9,1	10,5	8,7	9,0	11,5	10,2	7,9	10,3	9,1	15,4	7,9	4,3	9,0	18,1	40,9	14,2	9,1	13,1	11,5	2,0	6,3	12,2	5,1	6,1	7,2	13,2	8,5
Judaisme	<b>7,8</b>	8,7	6,8	7,2	12,9	8,4	5,8	3,6	9,2	3,8	9,2	6,9	6,2	8,2	10,5	15,9	5,7	11,3	10,1	8,6	0,0	5,1	5,8	5,8	10,8	12,4	9,1	0,0
Hinduisme	<b>1,7</b>	2,2	1,1	0,7	0,8	2,5	1,4	2,2	2,3	0,3	1,3	1,0	1,2	2,9	3,1	2,3	2,8	0,7	2,9	2,6	0,0	0,0	2,2	0,8	2,1	0,1	1,4	0,0
Mormons	<b>1,3</b>	2,0	0,6	2,2	0,3	1,9	1,7	0,4	1,2	0,3	0,0	3,1	1,2	1,2	1,4	2,0	1,4	0,5	1,5	2,4	2,0	0,0	0,9	2,8	0,2	2,5	3,8	0,0
Altres	<b>2,1</b>	2,2	1,9	4,1	0,7	3,4	0,4	1,9	1,9	1,6	2,6	3,0	2,2	1,2	3,4	1,4	0,7	2,7	2,4	3,2	0,0	1,3	1,1	6,2	1,5	3,8	0,4	8,5
No ho sap	<b>1,9</b>	2,8	0,9	0,3	2,3	3,2	1,4	0,7	1,4	0,4	0,0	5,2	2,2	2,0	0,6	0,6	0,6	0,6	0,4	0,4	6,1	5,1	1,1	11,1	1,1	2,1	0,0	0,0

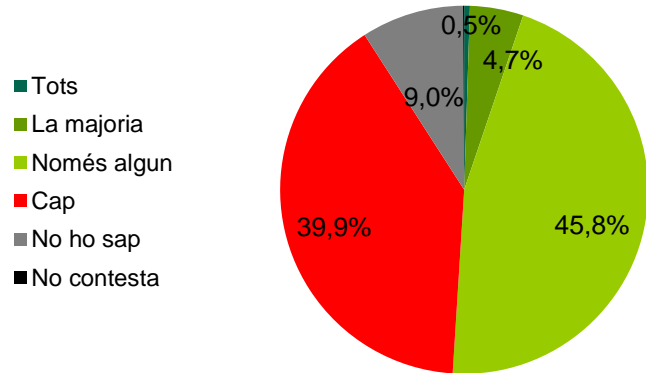
% estadísticament significatiu respecte el total de respostes

## 7.- Relacions personals

### Relació amb persones de creences religioses diferents a la seva

P25.- Actualment, quants dels seus amics més propers tenen unes creences religioses diferents a la seva?

Base total consultes: 1.600



Base: Total entrevistes

	Gènere		Edat					Lloc de naixement			Província de residència				Grandària del municipi de residència						Posicionament religiós							
	Home	Dona	De 16 a 24 anys	De 25 a 34 anys	De 35 a 49 anys	De 50 a 64 anys	65 anys o més	Catalunya	Altres CCAA	Unió Europea	Resta del món	Barcelona	Girona	Lleida	Tarragona	< 2.001 hab.	De 2.001 a 10.000 hab.	De 10.001 a 50.000 hab.	De 50.001 a 150.000 hab.	De 150.001 a 1 milió hab.	Més d'1 milió d'hab.	Catolicisme	Islam	Ateisme	Agnosticisme	Resta	Ns / Nc	
<b>Total</b>	800	800	169	274	479	347	331	971	301	69	259	400	400	400	400	187	353	500	375	65	120	939	138	249	128	126	20	
Base sense ponderar: 1.600	800	800	169	274	479	347	331	971	301	69	259	400	400	400	400	187	353	500	375	65	120	939	138	249	128	126	20	
Base ponderada: 1.600	784	816	161	276	482	348	333	937	357	42	264	1.176	160	94	170	73	222	433	327	191	353	839	117	292	192	125	36	
Tots	0,5	0,4	0,5	1,8	1,1	0,1	0,2	0,1	0,7	0,0	0,2	0,5	0,7	0,2	0,0	4,4	0,4	0,8	0,0	0,0	0,0	0,5	0,3	1,0	0,0	0,0	0,0	
La majoria	4,7	3,9	5,5	6,4	7,6	3,4	6,4	1,8	2,7	5,0	13,6	3,5	7,5	12,2	6,5	8,9	6,7	7,0	5,4	0,0	1,7	1,9	9,7	3,6	6,0	21,0	0,0	
Només algun	45,8	49,7	42,0	48,5	55,8	52,2	45,2	27,6	51,2	27,6	20,6	55,3	48,0	48,5	39,7	31,5	38,6	49,5	53,0	40,6	44,6	38,3	51,4	53,8	55,0	49,9	75,3	
Cap	39,9	35,6	44,1	37,3	28,5	34,1	40,9	58,0	36,4	57,3	44,1	28,4	36,7	41,5	44,0	58,2	41,3	42,5	37,7	50,6	52,3	24,2	49,3	35,2	37,9	20,0	24,2	13,4
No ho sap	9,0	10,3	7,8	6,0	6,7	10,2	7,2	12,4	8,9	10,1	21,6	6,0	11,2	1,7	3,2	3,5	6,2	1,0	1,5	3,2	3,1	32,5	10,0	3,2	3,5	18,9	4,9	11,3
No contesta	0,1	0,1	0,0	0,0	0,2	0,0	0,1	0,0	0,1	0,0	0,0	0,1	0,0	0,0	0,5	0,2	0,6	0,0	0,0	0,1	0,0	0,0	0,2	0,1	0,0	0,0	0,0	
<b>Total</b>	100,0	100,0	100,0	100,0	100,0	100,0	100,0	100,0	100,0	100,0	100,0	100,0	100,0	100,0	100,0	100,0	100,0	100,0	100,0	100,0	100,0	100,0	100,0	100,0	100,0	100,0	100,0	100,0

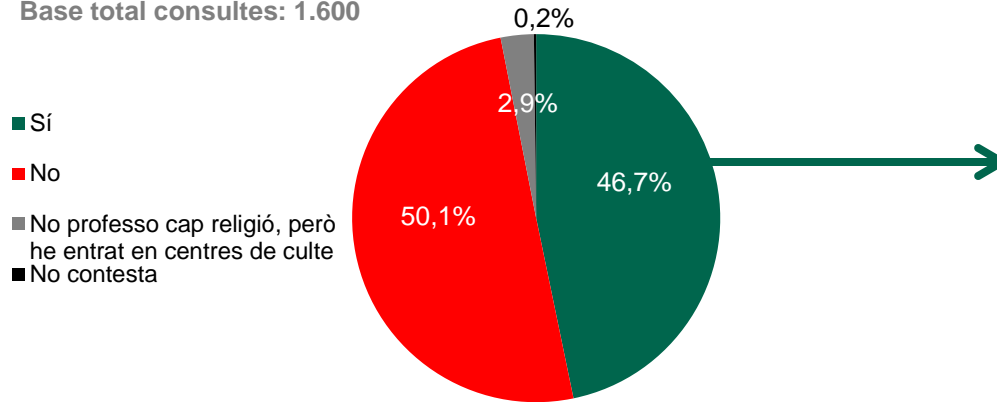
% estadísticament significatius respecte el total de respostes

## 7.- Relacions personals

### Visita altres centres de culte diferents als de la seva confessió

P26.- Ha entrat en alguna ocasió en algun centre de culte que no sigui de la confessió que vostè professa?

Base total consultes: 1.600



Base: Ha entrat en alguna ocasió en algun centre de culte que no sigui de la seva confessió (748 casos)

#### P27.- De quines religions? (Multiresposta)

	%
Islam	51,9
Catolicisme	39,2
Budisme	23,3
Cristianisme evangèlic/protestant	19,7
Cristianisme ortodox	18,7
Judaisme	16,6
Testimonis cristians de Jehovà	13,6
Hinduisme	1,2
Altres	1,9
No ho sap	0,2



## 7.- Relacions personals

Base: Total entrevistes

Ha entrat a centres de culte que no son de la seva religió (en % verticals)	Total	Gènere		Edat					Lloc de naixement				Província de residència				Grandària del municipi de residència						Posicionament religiós						
		Home	Dona	De 16 a 24 anys	De 25 a 34 anys	De 35 a 49 anys	De 50 a 64 anys	65 anys o més	Catalunya	Altres CCAA	Unió Europea	Resta del món	Barcelona	Girona	Lleida	Tarragona	< 2.001 hab.	De 2.001 a 10.000 hab.	De 10.001 a 50.000 hab.	De 50.001 a 150.000 hab.	De 150.001 a 1 milió hab.	Més d'1 milió d'hab.	Catolicisme	Islam	Ateisme	Agnosticisme	Resta	Ns / Nc	
Base sense ponderar: 1.600	800	800	169	274	479	347	331	971	301	69	259	400	400	400	400	187	353	500	375	65	120	939	138	249	128	126	20		
Base ponderada: 1.600	784	816	161	276	482	348	333	937	357	42	264	1.176	160	94	170	73	222	433	327	191	353	839	117	292	192	125	36		
Sí	46,7	48,5	45,1	48,5	49,2	55,9	46,1	31,3	49,9	32,3	64,6	52,1	48,0	46,7	41,2	41,0	35,7	38,9	56,3	41,4	43,1	49,2	36,7	54,4	53,2	62,0	68,6	45,9	
No	50,1	48,2	52,0	45,2	45,8	41,6	50,6	68,1	46,4	66,1	35,4	44,3	49,0	53,0	54,5	53,0	62,1	53,3	41,2	54,3	56,9	49,2	62,6	45,6	38,9	30,3	26,5	54,1	
No professo cap religió, però he entrat en centres de culte	2,9	3,4	2,5	6,3	3,9	2,5	3,3	0,6	3,7	1,6	0,0	2,4	2,7	0,2	4,2	6,0	2,3	6,5	2,5	4,3	0,0	1,7	0,7	0,0	7,9	7,7	2,5	0,0	
No contesta	0,2	0,0	0,4	0,0	1,1	0,0	0,0	0,0	0,0	0,0	0,0	1,1	0,2	0,0	0,0	0,0	1,3	0,0	0,0	0,0	0,0	0,0	0,0	0,0	0,0	0,0	2,4	0,0	
<b>Total</b>	<b>100,0</b>	<b>100,0</b>	<b>100,0</b>	<b>100,0</b>	<b>100,0</b>	<b>100,0</b>	<b>100,0</b>	<b>100,0</b>	<b>100,0</b>	<b>100,0</b>	<b>100,0</b>	<b>100,0</b>	<b>100,0</b>	<b>100,0</b>	<b>100,0</b>	<b>100,0</b>	<b>100,0</b>	<b>100,0</b>	<b>100,0</b>	<b>100,0</b>	<b>100,0</b>	<b>100,0</b>	<b>100,0</b>	<b>100,0</b>	<b>100,0</b>	<b>100,0</b>	<b>100,0</b>	<b>100,0</b>	<b>100,0</b>

Base: Ha entrat a centres de culte que no son de la seva religió

De quines religions? (en % afirmatius)

	Base sense ponderar: 708	362	346	76	134	242	158	98	422	102	48	136	192	187	165	164	66	129	249	177	28	59	338	69	117	78	96	10
	Base ponderada: 748	380	368	78	135	270	160	104	468	115	27	138	564	75	39	70	26	86	244	135	82	173	308	64	155	119	86	16
Islam	51,9	56,9	46,6	34,5	45,7	60,0	57,0	44,0	62,5	47,1	33,1	23,5	54,2	47,6	44,2	42,1	34,1	35,3	45,4	43,0	53,6	78,0	55,6	0,7	64,1	64,7	32,4	73,2
Catolicisme	39,2	41,8	36,5	66,9	49,4	38,8	31,0	18,9	29,2	36,8	62,7	70,5	39,6	33,7	35,8	43,9	29,9	35,9	50,1	30,2	32,1	37,3	1,7	99,0	54,0	56,2	79,4	38,3
Budisme	23,3	19,3	27,4	9,8	30,5	29,0	21,4	11,9	28,3	18,0	31,2	8,9	25,0	15,0	13,9	23,2	15,6	24,1	18,2	20,8	28,6	30,5	22,5	5,3	30,9	23,4	18,5	57,8
Cristianisme evangèlic/protestant	19,7	20,2	19,2	13,0	14,9	16,4	22,9	34,4	18,5	16,6	21,8	25,9	18,8	21,9	23,0	23,2	30,4	21,3	20,6	23,9	25,0	10,2	29,0	7,1	17,4	13,9	11,2	2,4
Cristianisme ortodox	18,7	18,5	18,9	2,2	19,1	21,0	20,7	21,7	21,4	24,3	15,7	5,5	18,2	15,0	15,2	28,7	10,7	22,3	20,7	8,6	21,4	22,0	21,4	5,3	16,5	24,2	8,6	55,2
Judaisme	16,6	16,7	16,5	2,4	23,9	18,0	19,6	9,6	18,2	18,6	11,8	10,5	16,7	12,3	14,5	22,0	3,6	18,0	14,9	17,9	32,1	11,9	16,0	5,0	16,9	19,1	16,5	53,8
Testimonis cristians de Jehovà	13,6	10,5	16,7	20,0	6,3	13,2	16,0	15,7	12,5	19,6	4,8	14,2	13,5	12,3	12,7	15,9	23,7	7,3	20,2	14,1	14,3	5,1	17,8	7,6	12,6	11,6	6,5	19,4
Hinduisme	1,2	1,3	1,1	0,0	0,8	2,7	0,1	0,4	1,7	0,6	1,5	0,0	1,0	1,6	4,2	0,6	2,7	1,0	0,6	4,5	0,0	0,0	1,4	0,0	2,2	0,7	0,5	0,0
Altres	1,9	1,5	2,4	0,0	2,9	1,7	2,6	1,6	1,9	0,0	3,0	3,5	1,6	2,7	4,8	2,4	4,5	1,7	1,8	3,3	0,0	1,7	2,1	0,0	0,7	0,0	8,1	0,0
NS/NC	0,2	0,1	0,2	0,0	0,0	0,1	0,2	0,6	0,2	0,0	0,0	0,3	0,0	0,5	1,2	0,6	0,0	0,7	0,0	0,5	0,0	0,0	0,4	0,0	0,0	0,0	0,0	0,0

% estadísticament significatiu respecte el total de respostes

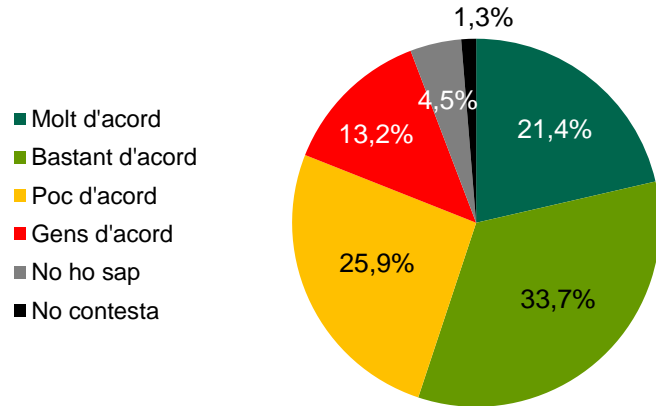
## **8.- PERCEPCIÓ LLIBERTAT RELIGIOSA**

## 8.- Percepció llibertat religiosa

### Obertura de nous centres de culte

P28.- Fins quin punt està d'acord en que diferents grups religiosos puguin obrir nous centres de culte en diferents localitats del país?

Base total consultes: 1.600



Base: Total entrevistes

Obertura de nous centres de culte (en % verticals)	Total	Gènere		Edat					Lloc de naixement			Província de residència				Grandària del municipi de residència						Posicionament religiós							
		Home	Dona	De 16 a 24 anys	De 25 a 34 anys	De 35 a 49 anys	De 50 a 64 anys	65 anys o més	Catalunya	Altres CCAA	Unió Europea	Resta del món	Barcelona	Girona	Lleida	Tarragona	< 2.001 hab.	De 2.001 a 10.000 hab.	De 10.001 a 50.000 hab.	De 50.001 a 150.000 hab.	De 150.001 a 1 milió hab.	Més d'1 milió d'hab.	Catolicisme	Islam	Ateisme	Agnosticisme	Resta	Ns / Nc	
<b>Base sense ponderar: 1.600</b>	800	800	169	274	479	347	331	971	301	69	259	400	400	400	400	187	353	500	375	65	120	939	138	249	128	126	20		
<b>Base ponderada: 1.600</b>	784	816	161	276	482	348	333	937	357	42	264	1.176	160	94	170	73	222	433	327	191	353	839	117	292	192	125	36		
Molt d'acord	21,4	23,5	19,4	31,2	25,4	21,7	16,2	18,5	18,7	18,4	25,9	34,4	21,0	17,5	19,2	29,2	22,8	24,9	32,7	26,0	16,9	3,3	16,5	50,2	13,1	25,8	41,0	17,6	
Bastant d'acord	33,7	33,5	33,8	38,8	38,8	37,0	29,9	26,0	35,7	23,2	18,5	42,9	34,5	33,0	33,2	28,7	31,3	31,9	29,3	33,3	38,5	38,3	32,0	45,0	36,6	30,7	27,2	51,2	
Poc d'acord	25,9	21,6	30,0	20,4	22,7	24,0	32,1	27,4	28,0	30,9	26,2	11,4	27,5	24,5	27,0	15,5	25,0	19,6	23,7	23,3	26,2	35,0	28,6	0,9	31,5	26,1	21,9	9,4	
Gens d'acord	13,2	14,2	12,3	6,2	9,3	13,3	13,5	19,4	13,1	17,5	26,7	5,6	11,2	16,7	13,0	23,7	15,2	13,1	10,8	12,9	7,7	19,2	16,4	2,7	15,8	10,0	3,7	3,4	
No ho sap	4,5	5,7	3,3	3,1	3,5	2,4	6,3	7,2	2,7	8,8	2,1	5,5	4,5	5,8	6,5	2,0	4,7	7,1	2,4	3,9	9,2	3,3	5,1	1,2	2,6	3,3	5,5	17,7	
No contesta	1,3	1,5	1,1	0,2	0,3	1,6	2,0	1,5	1,7	1,1	0,6	0,2	1,2	2,5	1,0	0,7	0,9	3,4	1,1	0,6	1,5	0,8	1,3	0,0	0,3	4,0	0,7	0,7	
<b>Total</b>	<b>100,0</b>	<b>100,0</b>	<b>100,0</b>	<b>100,0</b>	<b>100,0</b>	<b>100,0</b>	<b>100,0</b>	<b>100,0</b>	<b>100,0</b>	<b>100,0</b>	<b>100,0</b>	<b>100,0</b>	<b>100,0</b>	<b>100,0</b>	<b>100,0</b>	<b>100,0</b>	<b>100,0</b>	<b>100,0</b>	<b>100,0</b>	<b>100,0</b>	<b>100,0</b>	<b>100,0</b>	<b>100,0</b>	<b>100,0</b>	<b>100,0</b>	<b>100,0</b>	<b>100,0</b>	<b>100,0</b>	<b>100,0</b>

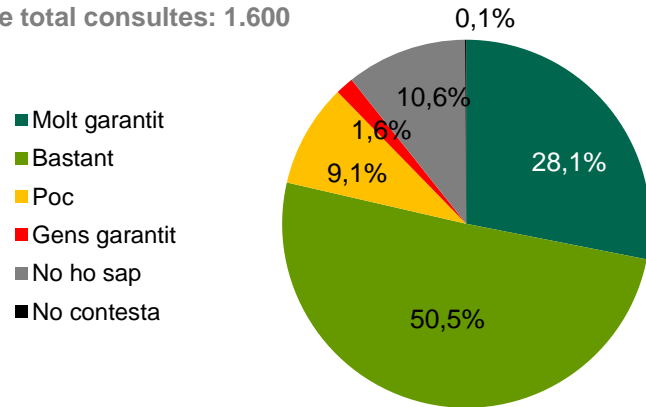
% estadísticament significatius respecte el total de respostes

## 8.- Percepció llibertat religiosa

### Dret a la llibertat religiosa a Catalunya

P29.- El Dret a la Llibertat Religiosa està reconegut a la Declaració Universal dels Drets Humans. Considera que aquest dret, a Catalunya, està molt, bastant, poc o gens garantit?

Base total consultes: 1.600



Base: el dret a la llibertat religiosa està poc o gens garantit (171 casos)

#### P30.- Quin és el motiu principal pel qual ho considera? %

Motiu	%
Manca de tolerància religiosa de la societat	37,5
Prevalença històrica del catolicisme	15,1
Dificultats per obrir nous centres de culte	9
Manca de drets de llibertat religiosa	8,2
Interessos diversos	6,3
Manca de coneixements sobre la qüestió religiosa	3,9
Altres	3,6
No ho sap	13,4
No contesta	3,1

## 8.- Percepció llibertat religiosa

Base: Total entrevistes

Dret a la llibertat religiosa a Catalunya (en % verticals)	Total	Gènere		Edat					Lloc de naixement				Província de residència				Grandària del municipi de residència						Posicionament religiós						
		Home	Dona	De 16 a 24 anys	De 25 a 34 anys	De 35 a 49 anys	De 50 a 64 anys	65 anys o més	Catalunya	Altres CCAA	Unió Europea	Resta del món	Barcelona	Girona	Lleida	Tarragona	< 2.001 hab.	De 2.001 a 10.000 hab.	De 10.001 a 50.000 hab.	De 50.001 a 150.000 hab.	De 150.001 a 1 milió hab.	Més d'1 milió d'hab.	Catolicisme	Islam	Ateisme	Agnosticisme	Resta	Ns / Nc	
Base sense ponderar: 1.600	1.600	800	800	169	274	479	347	331	971	301	69	259	400	400	400	187	353	500	375	65	120	939	138	249	128	126	20		
Base ponderada: 1.600	1.600	784	816	161	276	482	348	333	937	357	42	264	1.176	160	94	170	73	222	433	327	191	353	839	117	292	192	125	36	
Molt garantit	28,1	25,9	30,1	21,6	22,8	24,6	36,6	31,7	25,1	36,7	21,2	27,9	30,5	21,0	18,0	23,5	16,0	32,6	36,3	33,8	29,2	11,7	32,8	20,7	20,9	25,4	29,5	10,0	
Bastant	50,5	51,9	49,1	57,3	53,0	52,4	45,6	47,4	55,0	44,4	43,1	44,1	51,0	47,7	42,5	54,0	50,4	43,0	41,1	39,6	49,2	77,5	46,1	45,1	58,2	57,6	56,0	51,7	
Poc	9,1	9,4	8,8	15,1	11,8	10,2	5,6	5,9	9,7	5,7	5,8	12,1	7,7	13,0	16,0	10,7	17,1	10,9	11,1	12,2	6,2	2,5	8,3	13,3	10,4	10,8	4,8	9,4	
Gens garantit	1,6	2,4	0,9	0,4	2,2	1,7	1,5	1,7	1,5	0,7	8,0	2,3	1,0	2,0	4,0	4,2	1,8	1,1	2,3	2,9	0,0	0,8	1,5	4,0	0,8	0,4	1,4	10,6	
No ho sap	10,6	10,3	10,8	5,6	9,9	11,0	10,4	13,1	8,6	12,5	20,8	13,7	9,7	15,5	18,7	7,2	14,1	12,0	9,0	11,4	15,4	7,5	11,3	16,9	9,6	5,6	8,2	17,7	
No contesta	0,1	0,1	0,2	0,0	0,2	0,1	0,2	0,1	0,2	0,1	1,1	0,0	0,0	0,7	0,7	0,2	0,6	0,4	0,2	0,1	0,0	0,1	0,0	0,1	0,0	0,2	0,2	0,7	
<b>Total</b>	<b>100,0</b>	<b>100,0</b>	<b>100,0</b>	<b>100,0</b>	<b>100,0</b>	<b>100,0</b>	<b>100,0</b>	<b>100,0</b>	<b>100,0</b>	<b>100,0</b>	<b>100,0</b>	<b>100,0</b>	<b>100,0</b>	<b>100,0</b>	<b>100,0</b>	<b>100,0</b>	<b>100,0</b>	<b>100,0</b>	<b>100,0</b>	<b>100,0</b>	<b>100,0</b>	<b>100,0</b>	<b>100,0</b>	<b>100,0</b>	<b>100,0</b>	<b>100,0</b>	<b>100,0</b>	<b>100,0</b>	<b>100,0</b>

Base: El dret a la llibertat religiosa està poc o gens garantit

Quin és el motiu principal pel qual ho considera? (en % verticals)

	Total	Gènere		Edat					Lloc de naixement				Província de residència				Grandària del municipi de residència						Posicionament religiós					
		Home	Dona	De 16 a 24 anys	De 25 a 34 anys	De 35 a 49 anys	De 50 a 64 anys	65 anys o més	Catalunya	Altres CCAA	Unió Europea	Resta del món	Barcelona	Girona	Lleida	Tarragona	< 2.001 hab.	De 2.001 a 10.000 hab.	De 10.001 a 50.000 hab.	De 50.001 a 150.000 hab.	De 150.001 a 1 milió hab.	Més d'1 milió d'hab.	Catolicisme	Islam	Ateisme	Agnosticisme	Resta	Ns / Nc
Base sense ponderar: 235	235	126	109	27	53	77	41	37	140	28	10	57	35	60	80	60	29	51	80	67	4	4	127	38	34	17	14	5
Base ponderada: 171	171	92	79	25	39	57	25	25	105	23	6	38	103	24	19	26	14	27	58	49	12	12	82	20	33	21	8	7
Manca de tolerància religiosa de la societat	37,5	27,8	48,7	52,9	45,0	25,1	34,0	42,4	32,9	56,1	69,8	34,1	42,9	30,0	32,5	26,7	40,4	24,7	59,7	35,4	0,0	0,0	28,5	53,8	45,8	33,4	57,4	47,4
Prevalença històrica del catolicisme	15,1	17,3	12,4	1,7	20,1	23,8	6,1	9,7	19,4	7,3	7,4	8,9	17,1	13,3	3,7	16,7	3,1	26,1	7,2	5,1	50,0	50,0	9,7	0,0	25,6	42,2	5,6	0,0
Dificultats per obrir nous centres de culte	9	10,0	7,8	8,7	14,1	4,9	5,0	14,8	9,9	3,7	11,4	9,4	5,7	13,3	8,7	18,3	4,6	13,6	13,3	6,9	0,0	0,0	7,0	17,7	12,8	1,9	14,2	5,6
Manca de drets de llibertat religiosa	8,2	9,0	7,2	13,5	3,2	13,3	3,6	3,3	8,3	3,7	0,0	11,7	8,6	3,3	5,0	13,3	24,7	5,5	5,8	11,6	0,0	0,0	6,5	16,5	0,7	4,0	16,7	41,4
Interessos diversos	6,3	10,1	1,9	0,9	7,6	7,1	14,4	0,0	7,1	0,0	0,0	8,8	8,6	1,7	6,2	1,7	5,1	1,5	0,4	13,3	0,0	25,0	5,7	0,0	9,0	13,7	3,1	0,0
Manca de coneixements sobre la qüestió religiosa	3,9	4,0	3,8	7,7	2,3	1,9	6,8	4,1	3,3	5,6	11,4	3,4	0,0	10,0	11,2	8,3	7,5	11,3	3,3	1,3	0,0	0,0	4,9	5,6	2,5	2,0	3,1	0,0
Altres	3,6	6,0	0,8	12,7	2,1	2,6	2,7	0,0	5,0	1,0	0,0	1,7	2,9	6,7	6,2	1,7	1,7	1,5	2,5	8,2	0,0	0,0	6,9	1,2	0,0	1,1	0,0	0,0
No ho sap	13,4	11,8	15,2	1,9	3,9	13,9	27,5	24,1	9,0	22,5	0,0	22,1	11,4	21,7	22,5	6,7	3,4	12,6	7,7	17,7	50,0	0,0	24,8	5,1	2,2	1,9	0,0	5,6
No contesta	3,1	3,9	2,2	0,0	1,7	7,4	0,0	1,7	5,1	0,0	0,0	0,0	2,9	0,0	3,7	6,7	9,6	3,2	0,0	0,5	0,0	25,0	5,9	0,0	1,4	0,0	0,0	0,0

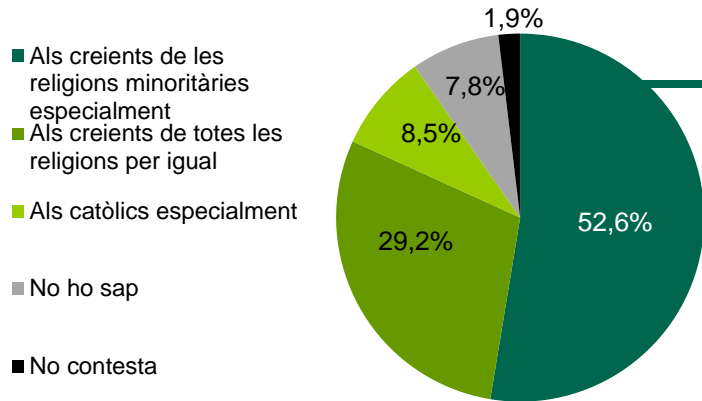
% estadísticament significatiu respecte el total de respostes

## 8.- Percepció llibertat religiosa

### Dret a la llibertat religiosa a Catalunya

P31.- Considera que aquesta manca de respecte als drets de llibertat religiosa afecta...

Base considera que el dret a la llibertat religiosa està poc o gens garantit: 171



Base: afecta a les religions minoritàries (90 casos)

### P32.- A quines confessions afecta especialment? (Multiresposta)

Confessió	%
Islam	74,7
Budisme	17,2
Judaisme	13,9
Cristianisme evangèlic/protestant	9,7
Cristianisme ortodox	6,4
Testimonis cristians de Jehovà	2,5
Cap: Agnosticisme	1,9
Cap: Ateisme	1,9
Catolicisme	0,0
Altres	2,3
No ho sap	6,3
No contesta	0,0

## 8.- Percepció llibertat religiosa

Base: considera que el dret a la llibertat religiosa està poc o gens garantit

Considera que aquesta manca de respecte als drets de llibertat religiosa afecta... (en % verticals)	Total	Gènere		Edat				Lloc de naixement				Província de residència				Grandària del municipi de residència						Posicionament religiós						
		Home	Dona	De 16 a 24 anys	De 25 a 34 anys	De 35 a 49 anys	De 50 a 64 anys	65 anys o més	Catalunya	Altres CCAA	Unió Europea	Resta del món	Barcelona	Girona	Lleida	Tarragona	< 2.001 hab.	De 2.001 a 10.000 hab.	De 10.001 a 50.000 hab.	De 50.001 a 150.000 hab.	De 150.001 a 1 milió hab.	Més d'1 milió d'hab.	Catolicisme	Islam	Ateisme	Agnosticisme	Resta	Ns / Nc
Base sense ponderar:	235	126	109	27	53	77	41	37	140	28	10	57	35	60	80	60	29	51	80	67	4	4	127	38	34	17	14	5
Base ponderada:	171	92	79	25	39	57	25	25	105	23	6	38	103	24	19	26	14	27	58	49	12	12	82	20	33	21	8	7
Als creients de les religions minoritàries especialment	52,6	46,6	59,7	71,0	62,1	47,0	60,9	24,9	53,6	40,8	25,7	61,0	51,4	61,7	51,2	50,0	43,3	62,7	55,0	48,3	75,0	25,0	38,2	56,7	70,0	66,7	88,3	47,0
Als creients de totes les religions per igual	29,2	31,6	26,5	4,5	20,5	36,1	30,7	50,1	29,2	37,7	66,2	18,6	28,6	18,3	30,0	41,7	40,4	19,8	29,3	27,3	0,0	75,0	37,4	26,8	17,7	19,6	8,6	47,0
Als catòlics especialment	8,5	13,0	3,3	0,0	8,2	14,3	1,6	10,9	9,3	5,6	4,1	8,8	8,6	10,0	8,7	6,7	11,3	16,6	2,8	8,1	25,0	0,0	12,6	0,0	2,7	13,7	0,0	6,0
No ho sap	7,8	5,3	10,6	23,5	1,6	2,6	6,8	14,1	4,8	15,9	4,1	11,6	8,6	10,0	8,7	1,7	3,4	0,9	7,8	16,3	0,0	0,0	11,5	16,5	0,7	0,0	3,1	0,0
No contesta	1,9	3,5	0,0	0,9	7,6	0,0	0,0	0,0	3,0	0,0	0,0	0,0	2,9	0,0	1,2	0,0	1,7	0,0	5,1	0,0	0,0	0,0	0,3	0,0	9,0	0,0	0,0	0,0
<b>Total</b>	<b>100,0</b>	<b>100,0</b>	<b>100,0</b>	<b>100,0</b>	<b>100,0</b>	<b>100,0</b>	<b>100,0</b>	<b>100,0</b>	<b>100,0</b>	<b>100,0</b>	<b>100,0</b>	<b>100,0</b>	<b>100,0</b>	<b>100,0</b>	<b>100,0</b>	<b>100,0</b>	<b>100,0</b>	<b>100,0</b>	<b>100,0</b>	<b>100,0</b>	<b>100,0</b>	<b>100,0</b>	<b>100,0</b>	<b>100,0</b>	<b>100,0</b>	<b>100,0</b>	<b>100,0</b>	<b>100,0</b>

% estadísticament significatiu respecte el total de respostes

## **9.-** *ACCEPTACIÓ DE LA DIVERSITAT RELIGIOSA*

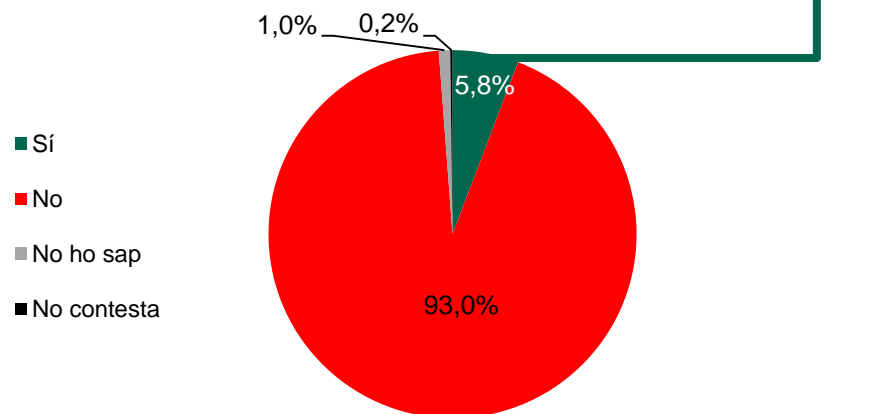


## 9.- Acceptació de la diversitat religiosa

### S'ha sentit discriminat

P33.- Amb independència de les seves pràctiques religioses, s'ha sentit discriminat alguna vegada per motius religiosos?

Base total consultes: 1.600



Base: S'ha sentit discriminat alguna vegada per motius religiosos (93 casos)

#### P34A.- Per quin motiu es va sentit discriminat per motius religiosos?

	%
Manca de respecte per identificar-se amb una opció religiosa diferent	34,8
Incomprensió de determinades pràctiques i costums vinculats a determinades confessions	21,5
Percepció que algunes confessions religioses imposen les seves creences o tenen privilegis	11,5
Impossibilitat d'entrar en un determinat centre de culte / participar en una cerimònia	10,9
Existència de prejudicis deguts a la manca d'informació	7,3
Impossibilitat de disposar d'un centre de culte	1,3
Altres	10,3
No ho sap	0,9
No contesta	1,4
<b>Total</b>	<b>100,0</b>

Base: S'ha sentit discriminat alguna vegada per motius religiosos (93 casos)

#### P34B.- A on li va passar?

	%
Al veïnat	20,8
Al treball	20
Al centre d'estudis	11,9
Fent turisme	10,5
A la família	10,2
En algun establiment públic	9,6
En general	6,1
A un centre de culte	3
A l'Administració	1,8
Al grup d'amics	1,2
Altres	3,8
No contesta	1,1
<b>Total</b>	<b>100,0</b>

## 9.- Discriminació i convivència

Base: Total entrevistes

	Gènere		Edat					Lloc de naixement				Província de residència				Grandària del municipi de residència					Posicionament religiós								
	Home	Dona	De 16 a 24 anys	De 25 a 34 anys	De 35 a 49 anys	De 50 a 64 anys	65 anys o més	Catalunya	Altres CCAA	Unió Europea	Resta del món	Barcelona	Girona	Lleida	Tarragona	< 2.001 hab.	De 2.001 a 10.000 hab.	De 10.001 a 50.000 hab.	De 50.001 a 150.000 hab.	De 150.001 a 1 milió hab.	Més d'1 milió d'hab.	Catolicisme	Islam	Ateisme	Agnosticisme	Resta	Ns / Nc		
<b>S'ha sentit discriminat alguna vegada per motius religiosos? (en % verticals)</b>	<b>Total</b>																												
Base sense ponderar: 1.600	800	800	169	274	479	347	331	971	301	69	259	400	400	400	400	187	353	500	375	65	120	939	138	249	128	126	20		
Base ponderada: 1.600	784	816	161	276	482	348	333	937	357	42	264	1.176	160	94	170	73	222	433	327	191	353	839	117	292	192	125	36		
Sí	<b>5,8</b>	5,4	6,2	4,4	6,3	5,5	7,4	4,8	5,4	3,5	4,7	<b>10,6</b>	4,7	8,8	8,7	8,7	5,7	<b>9,2</b>	7,4	<b>9,3</b>	0,0	1,7	4,0	<b>25,0</b>	4,2	4,3	5,4	9,4	
No	<b>93,0</b>	93,1	93,0	95,1	91,0	94,1	90,6	94,7	93,2	96,1	95,3	87,8	94,2	88,0	90,0	91,0	91,7	88,7	91,4	90,5	100,0	96,7	95,5	73,7	95,7	94,2	94,6	65,9	
No ho sap	<b>1,0</b>	1,4	0,5	0,5	2,7	0,3	1,1	0,6	1,1	0,4	0,0	1,6	0,7	3,2	1,2	0,2	2,6	0,8	1,2	0,2	0,0	1,7	0,6	1,3	0,1	1,5	0,0	16,5	
No contesta	<b>0,2</b>	0,0	0,4	0,0	0,0	0,0	0,8	0,0	0,3	0,0	0,0	0,0	0,2	0,0	0,0	0,0	0,0	1,3	0,0	0,0	0,0	0,0	0,0	0,0	0,0	0,0	0,0	8,2	
<b>Total</b>	<b>100,0</b>	<b>100,0</b>	<b>100,0</b>	<b>100,0</b>	<b>100,0</b>	<b>100,0</b>	<b>100,0</b>	<b>100,0</b>	<b>100,0</b>	<b>100,0</b>	<b>100,0</b>	<b>100,0</b>	<b>100,0</b>	<b>100,0</b>	<b>100,0</b>	<b>100,0</b>	<b>100,0</b>	<b>100,0</b>	<b>100,0</b>	<b>100,0</b>	<b>100,0</b>	<b>100,0</b>	<b>100,0</b>	<b>100,0</b>	<b>100,0</b>	<b>100,0</b>	<b>100,0</b>	<b>100,0</b>	<b>100,0</b>

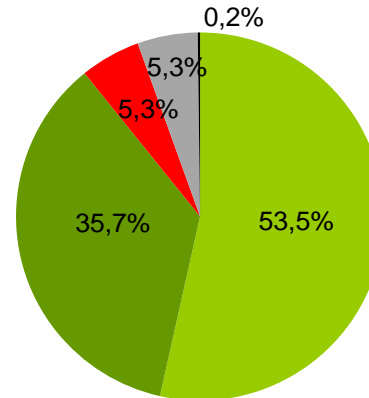
 % estadísticament significatiu respecte el total de respostes

## 9.- Discriminació i convivència

P35.- Segons la seva opinió, entre els veïns del seu municipi de diferents cultures, nacionalitats o religions...

Base total consultes: 1.600

- Gairebé no hi ha relació, però la gent deixa viure, es respecta i gairebé no hi ha conflicte
- Hi ha bona relació i si sorgeix algun problema es resol pacíficament
- Hi ha tensió i fins i tot hostilitat
- No ho sap
- No contesta



Base: Total entrevistes

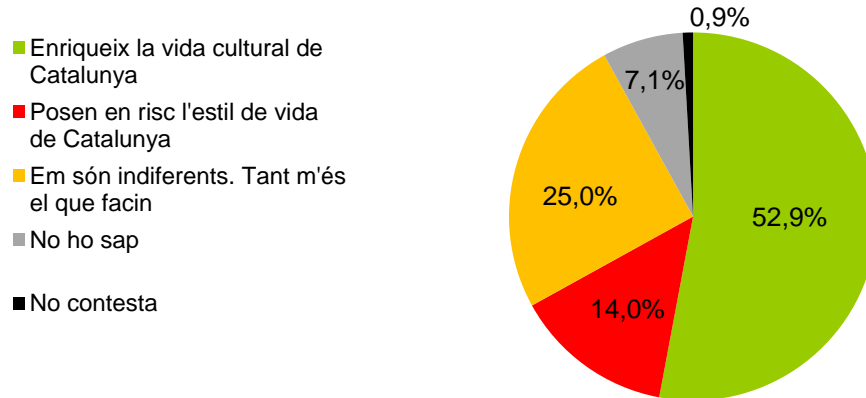
Convivència entre veïns (en % verticals)	Total	Gènere		Edat					Lloc de naixement			Província de residència				Grandària del municipi de residència						Posicionament religiós						
		Home	Dona	De 16 a 24 anys	De 25 a 34 anys	De 35 a 49 anys	De 50 a 64 anys	65 anys o més	Catalunya	Altres CCAA	Unió Europea	Resta del món	Barcelona	Girona	Lleida	Tarragona	< 2.001 hab.	De 2.001 a 10.000 hab.	De 10.001 a 50.000 hab.	De 50.001 a 150.000 hab.	De 150.001 a 1 milió hab.	Més d'1 milió d'hab.	Catolicisme	Islam	Ateisme	Agnosticisme	Resta	Ns / Nc
<b>Base sense ponderar: 1.600</b>	800	800	169	274	479	347	331	971	301	69	259	400	400	400	400	187	353	500	375	65	120	939	138	249	128	126	20	
<b>Base ponderada: 1.600</b>	784	816	161	276	482	348	333	937	357	42	264	1.176	160	94	170	73	222	433	327	191	353	839	117	292	192	125	36	
Gairebé no hi ha relació, però la gent deixa viure, es respecta i gairebé no hi ha conflicte	<b>53,5</b>	55,8	51,3	52,8	47,5	58,6	56,4	48,5	54,5	53,8	25,2	54,3	57,7	30,3	43,2	51,7	34,0	46,4	55,1	53,4	46,2	64,2	54,1	42,2	62,3	54,3	36,5	61,2
Hi ha bona relació i si sorgeix algun problema es resol pacíficament	<b>35,7</b>	33,1	38,1	32,0	40,5	34,1	35,1	36,2	36,3	30,5	56,2	37,1	30,7	62,0	48,0	38,0	61,7	41,9	33,4	32,2	38,5	30,8	35,0	49,7	28,4	34,3	50,4	20,1
Hi ha tensió i fins i tot hostilitat	<b>5,3</b>	4,9	5,7	10,9	4,1	3,6	3,9	7,5	4,8	8,2	2,5	3,5	5,5	5,0	3,5	5,2	1,5	4,6	6,7	8,2	4,6	2,5	5,3	4,7	6,1	5,0	5,7	1,1
No ho sap	<b>5,3</b>	5,8	4,8	4,1	7,8	3,6	4,7	6,9	4,4	6,7	15,5	5,0	5,7	2,7	4,5	5,0	2,7	6,8	4,8	6,3	9,2	2,5	5,2	3,2	3,2	6,4	7,2	17,6
No contesta	<b>0,2</b>	0,4	0,1	0,1	0,0	0,1	0,0	0,9	0,0	0,8	0,6	0,1	0,2	0,0	0,7	0,0	0,0	0,3	0,0	0,0	1,5	0,0	0,4	0,2	0,0	0,0	0,2	0,0
<b>Total</b>	<b>100,0</b>	<b>100,0</b>	<b>100,0</b>	<b>100,0</b>	<b>100,0</b>	<b>100,0</b>	<b>100,0</b>	<b>100,0</b>	<b>100,0</b>	<b>100,0</b>	<b>100,0</b>	<b>100,0</b>	<b>100,0</b>	<b>100,0</b>	<b>100,0</b>	<b>100,0</b>	<b>100,0</b>	<b>100,0</b>	<b>100,0</b>	<b>100,0</b>	<b>100,0</b>	<b>100,0</b>	<b>100,0</b>	<b>100,0</b>	<b>100,0</b>	<b>100,0</b>	<b>100,0</b>	<b>100,0</b>

■ % estadísticament significatius respecte el total de respostes

## 9.- Discriminació i convivència

P36.- Amb quina de les següents afirmacions està vostè més d'acord. La presència de persones creients d'altres religions diferents a la catòlica...

Base total consultes: 1.600



Base: Total entrevistes

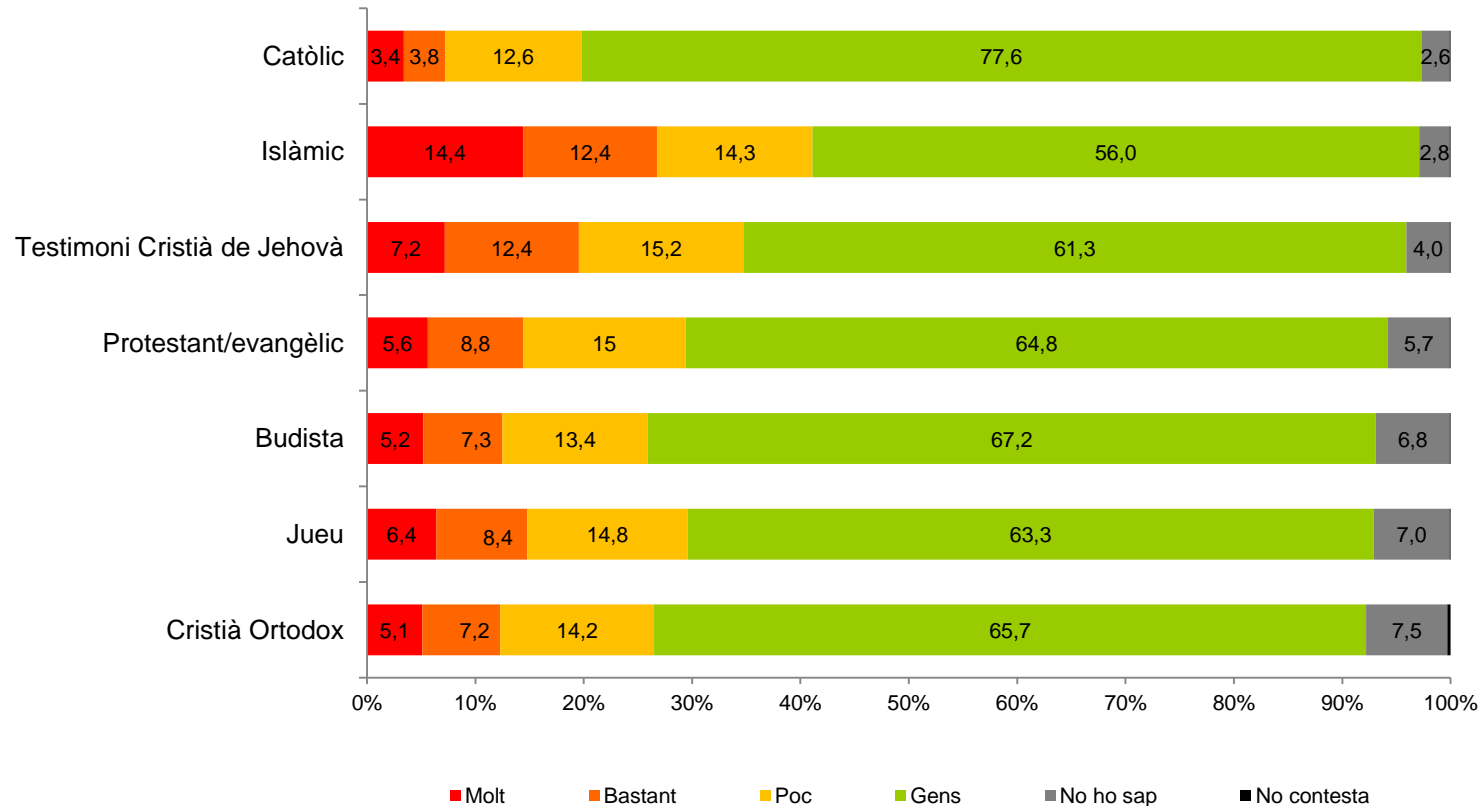
Amb quina de les següents afirmacions està vostè més d'acord. La presència de persones creients d'altres religions diferents a la catòlica... (en % verticals)	Total	Gènere		Edat					Lloc de naixement				Província de residència				Grandària del municipi de residència						Posicionament religiós					
		Home	Dona	De 16 a 24 anys	De 25 a 34 anys	De 35 a 49 anys	De 50 a 64 anys	65 anys o més	Catalunya	Altres CCAA	Unió Europea	Resta del món	Barcelona	Girona	Lleida	Tarragona	< 2.001 hab.	De 2.001 a 10.000 hab.	De 10.001 a 50.000 hab.	De 50.001 a 150.000 hab.	De 150.001 a 1 milió hab.	Més d'1 milió d'hab.	Catolicisme	Islam	Ateisme	Agnosticisme	Resta	Ns / Nc
Base sense ponderar: 1.600	800	800	169	274	479	347	331	971	301	69	259	400	400	400	400	187	353	500	375	65	120	939	138	249	128	126	20	
Base ponderada: 1.600	784	816	161	276	482	348	333	937	357	42	264	1.176	160	94	170	73	222	433	327	191	353	839	117	292	192	125	36	
Enriqueix la vida cultural de Catalunya	52,9	55,5	50,4	63,8	62,8	55,5	47,8	41,1	54,8	41,0	39,9	64,4	55,7	40,0	39,0	53,2	46,9	45,2	52,3	48,6	60,0	60,0	45,1	74,5	55,2	65,2	54,2	76,5
Posen en risc l'estil de vida de Catalunya	14,0	12,1	15,8	9,7	7,3	11,7	16,4	22,5	13,3	22,2	19,1	4,7	13,2	18,7	16,2	13,7	11,4	17,9	16,7	20,0	4,6	8,3	19,5	0,2	9,3	8,2	13,9	1,1
Em són indiferents. Tant m'és el que facin	25,0	26,6	23,6	24,0	23,9	24,8	25,2	26,7	25,8	26,7	31,8	19,1	21,7	35,8	40,5	29,2	38,4	30,0	23,8	20,6	23,1	25,8	27,0	12,1	29,1	19,8	23,6	21,8
No ho sap	7,1	5,3	8,9	2,5	6,0	7,2	8,9	8,5	5,2	8,4	8,7	11,9	8,2	4,5	3,7	3,7	3,4	6,7	6,2	10,5	7,7	5,8	6,7	13,2	6,5	6,9	8,3	0,0
No contesta	0,9	0,5	1,3	0,0	0,0	0,8	1,7	1,2	0,8	1,6	0,6	0,0	1,0	1,0	0,5	0,0	0,0	0,3	0,9	0,2	4,6	0,0	1,6	0,0	0,0	0,0	0,0	0,7
<b>Total</b>	<b>100,0</b>	<b>100,0</b>	<b>100,0</b>	<b>100,0</b>	<b>100,0</b>	<b>100,0</b>	<b>100,0</b>	<b>100,0</b>	<b>100,0</b>	<b>100,0</b>	<b>100,0</b>	<b>100,0</b>	<b>100,0</b>	<b>100,0</b>	<b>100,0</b>	<b>100,0</b>	<b>100,0</b>	<b>100,0</b>	<b>100,0</b>	<b>100,0</b>	<b>100,0</b>	<b>100,0</b>	<b>100,0</b>	<b>100,0</b>	<b>100,0</b>	<b>100,0</b>	<b>100,0</b>	<b>100,0</b>

% estadísticament significatius respecte el total de respostes

## 9.- Discriminació i convivència

P37.- En quina mesura el molesta o el molestaria tenir a prop de casa seva un centre de culte...

Base total consultes: 1.600



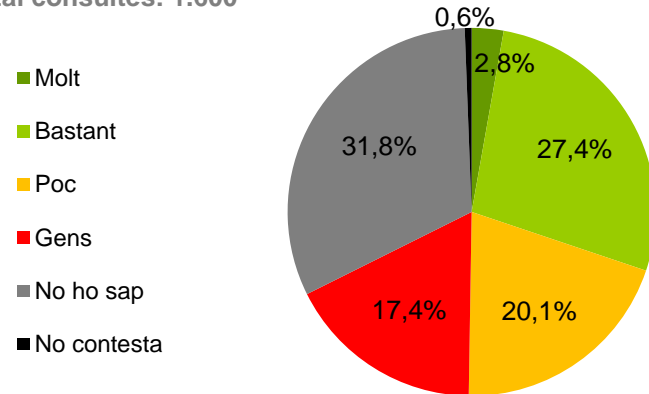
## 10.- *POLÍTIQUES PÚBLIQUES*

## 10.- Polítiques públiques

### Valoració de polítiques públiques

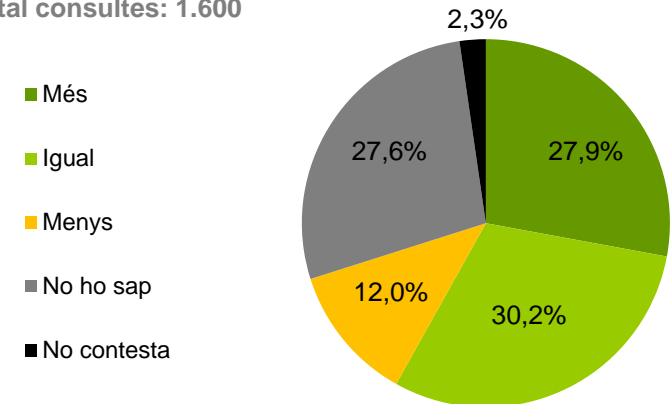
P38.- En general, considera que en l'actualitat a Catalunya, les institucions públiques i les confessions religioses col·laboren molt, bastant, poc o gens?

Base total consultes: 1.600



P39.- I considera que les institucions públiques i les confessions religioses haurien de col·laborar entre si més, igual o menys que en l'actualitat?

Base total consultes: 1.600



## 10.- Polítiques públiques

Base: Total entrevistes

Les institucions públiques i les confessions religioses col·laboren molt, bastant, poc o gens? (en % verticals)	Total	Gènere		Edat					Lloc de naixement				Província de residència				Grandària del municipi de residència						Posicionament religiós					
		Home	Dona	De 16 a 24 anys	De 25 a 34 anys	De 35 a 49 anys	De 50 a 64 anys	65 anys o més	Catalunya	Altres CCAA	Unió Europea	Resta del món	Barcelona	Girona	Lleida	Tarragona	< 2.001 hab.	De 2.001 a 10.000 hab.	De 10.001 a 50.000 hab.	De 50.001 a 150.000 hab.	De 150.001 a 1 milió hab.	Més d'1 milió d'hab.	Catolicisme	Islam	Ateisme	Agnosticisme	Resta	Ns / Nc
Base sense ponderar: 1.600	1.600	800	800	169	274	479	347	331	971	301	69	259	400	400	400	187	353	500	375	65	120	939	138	249	128	126	20	
Base ponderada: 1.600	1.600	784	816	161	276	482	348	333	937	357	42	264	1.176	160	94	170	73	222	433	327	191	353	839	117	292	192	125	36
Molt	2,8	3,3	2,3	4,3	1,6	3,0	3,6	1,7	2,9	2,8	9,1	1,3	1,5	7,3	6,5	5,2	3,0	3,3	2,4	3,8	1,5	2,5	2,6	2,0	4,7	0,8	3,8	0,0
Bastant	27,4	27,9	27,0	29,0	24,6	29,3	28,4	25,3	30,4	23,7	18,6	23,5	27,7	25,5	24,7	28,5	20,0	21,1	28,6	20,0	15,4	45,0	27,7	13,9	29,4	35,6	25,7	10,5
Poc	20,1	20,5	19,6	20,1	15,4	21,9	25,1	16,0	22,3	15,6	13,6	19,2	18,7	25,7	29,5	18,5	37,6	23,0	17,2	16,3	29,2	16,7	20,2	26,6	22,1	18,4	12,4	13,6
Gens	17,4	18,6	16,2	19,2	21,0	17,2	13,1	18,4	15,6	14,3	21,2	27,2	18,2	11,0	8,2	22,5	11,9	7,7	17,8	16,8	20,0	23,3	15,7	26,4	16,2	12,7	22,9	42,3
No ho sap	31,8	29,3	34,1	27,3	36,3	28,1	29,8	37,7	28,5	41,8	36,9	28,9	33,0	30,5	30,5	25,2	27,5	44,9	34,1	43,0	32,3	10,8	32,6	31,1	27,5	32,6	35,2	33,6
No contesta	0,6	0,4	0,7	0,1	1,2	0,6	0,0	0,9	0,3	1,7	0,6	0,0	0,7	0,0	0,5	0,0	0,0	0,0	0,0	0,1	1,5	1,7	1,1	0,0	0,0	0,0	0,0	0,0
<b>Total</b>	<b>100,0</b>	<b>100,0</b>	<b>100,0</b>	<b>100,0</b>	<b>100,0</b>	<b>100,0</b>	<b>100,0</b>	<b>100,0</b>	<b>100,0</b>	<b>100,0</b>	<b>100,0</b>	<b>100,0</b>	<b>100,0</b>	<b>100,0</b>	<b>100,0</b>	<b>100,0</b>	<b>100,0</b>	<b>100,0</b>	<b>100,0</b>	<b>100,0</b>	<b>100,0</b>	<b>100,0</b>	<b>100,0</b>	<b>100,0</b>	<b>100,0</b>	<b>100,0</b>	<b>100,0</b>	<b>100,0</b>

I considera que les institucions públiques i les confessions religioses haurien de col·laborar entre si més, igual o menys que en l'actualitat? (en % verticals)

Base sense ponderar: 1.600	1.600	800	800	169	274	479	347	331	971	301	69	259	400	400	400	400	187	353	500	375	65	120	939	138	249	128	126	20
Base ponderada: 1.600	1.600	784	816	161	276	482	348	333	937	357	42	264	1.176	160	94	170	73	222	433	327	191	353	839	117	292	192	125	36
Més	27,9	29,3	26,6	24,6	27,8	27,2	28,9	29,5	26,5	24,8	22,2	38,0	24,7	40,3	39,7	31,5	31,9	33,9	31,7	31,0	23,1	18,3	27,9	52,1	28,5	15,3	28,0	10,5
Igual	30,2	28,6	31,7	29,4	25,3	34,9	31,3	26,4	32,5	22,5	41,4	30,4	32,2	20,7	24,7	27,5	29,4	19,3	34,1	19,7	27,7	43,3	31,7	22,1	29,5	37,4	20,9	17,7
Menys	12,0	14,6	9,5	13,1	17,6	10,5	12,4	8,6	13,8	14,0	1,6	4,6	11,7	10,5	14,5	13,7	10,8	13,4	7,2	9,8	15,4	17,5	9,6	0,7	18,5	17,3	15,5	12,3
No ho sap	27,6	26,4	28,7	32,6	29,1	24,1	24,4	32,4	25,0	35,1	33,3	25,8	28,5	26,7	20,0	26,5	25,9	31,9	24,4	37,6	29,2	19,2	28,0	25,0	22,2	28,2	35,4	41,9
No contesta	2,3	1,1	3,5	0,2	0,2	3,3	3,0	3,1	2,2	3,6	1,5	1,1	2,7	1,7	1,0	0,7	2,0	1,6	2,6	1,9	4,6	1,7	2,8	0,0	1,3	1,7	0,2	17,7
<b>Total</b>	<b>100,0</b>	<b>100,0</b>	<b>100,0</b>	<b>100,0</b>	<b>100,0</b>	<b>100,0</b>	<b>100,0</b>	<b>100,0</b>	<b>100,0</b>	<b>100,0</b>	<b>100,0</b>	<b>100,0</b>	<b>100,0</b>	<b>100,0</b>	<b>100,0</b>	<b>100,0</b>	<b>100,0</b>	<b>100,0</b>	<b>100,0</b>	<b>100,0</b>	<b>100,0</b>	<b>100,0</b>	<b>100,0</b>	<b>100,0</b>	<b>100,0</b>	<b>100,0</b>	<b>100,0</b>	<b>100,0</b>

% estadísticament significatiu respecte el total de respostes



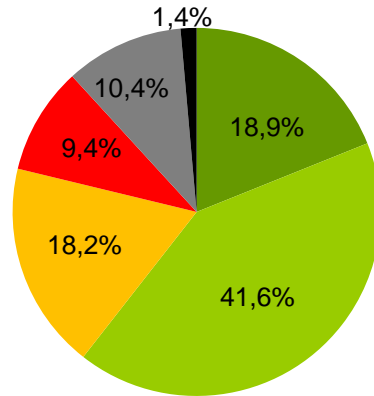
## 10.- Polítiques públiques

### Valoració de polítiques públiques

P40.- Considera que és molt important, bastant, poc o gens important que les administracions públiques impulsin el diàleg interreligiós entre les diferents confessions religioses del país?

Base total consultes: 1.600

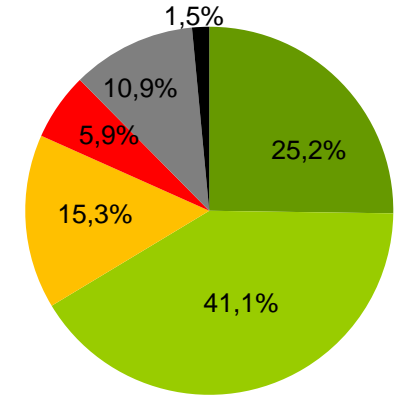
- Molt
- Bastant
- Poc
- Gens
- No ho sap
- No contesta



P41.- I considera que és molt important, bastant, poc o gens important que les diferents confessions religioses cooperin entre elles i impulsin el diàleg interreligiós?

Base total consultes: 1.600

- Molt
- Bastant
- Poc
- Gens
- No ho sap
- No contesta



## 10.- Polítiques públiques

Base: Total entrevistes

Considera important que les administracions públiques impulsin el diàleg interreligiós entre les diferents confessions religioses del país? (en % verticals)	Total	Gènere		Edat					Lloc de naixement				Província de residència				Grandària del municipi de residència						Posicionament religiós					
		Home	Dona	De 16 a 24 anys	De 25 a 34 anys	De 35 a 49 anys	De 50 a 64 anys	65 anys o més	Catalunya	Altres CCAA	Unió Europea	Resta del món	Barcelona	Girona	Lleida	Tarragona	< 2.001 hab.	De 2.001 a 10.000 hab.	De 10.001 a 50.000 hab.	De 50.001 a 150.000 hab.	De 150.001 a 1 milió hab.	Més d'1 milió d'hab.	Catolicisme	Islam	Ateisme	Agnosticisme	Resta	Ns / Nc
<b>Base sense ponderar: 1.600</b>	800	800	169	274	479	347	331	971	301	69	259	400	400	400	400	187	353	500	375	65	120	939	138	249	128	126	20	
<b>Base ponderada: 1.600</b>	784	816	161	276	482	348	333	937	357	42	264	1.176	160	94	170	73	222	433	327	191	353	839	117	292	192	125	36	
Molt	<b>18,9</b>	21,3	16,5	15,2	19,8	22,1	20,7	13,3	17,2	17,7	16,5	26,9	15,0	27,8	30,7	30,7	26,4	25,6	23,5	28,0	3,1	7,5	18,7	36,1	17,6	14,5	18,7	0,7
Bastant	<b>41,6</b>	41,9	41,3	51,7	42,2	38,6	38,2	44,2	42,9	38,8	65,2	36,9	43,2	40,0	31,0	37,5	40,9	40,0	44,7	40,4	43,1	39,2	42,6	41,5	39,7	38,1	39,7	60,0
Poc	<b>18,2</b>	18,1	18,4	8,9	19,6	18,8	19,7	19,3	17,1	24,7	5,8	15,7	20,0	12,2	16,5	12,7	19,3	13,3	12,5	16,2	21,5	28,3	19,0	7,0	19,2	24,6	11,7	18,9
Gens	<b>9,4</b>	9,4	9,5	7,6	8,1	9,0	11,5	9,9	9,2	10,7	1,1	9,8	9,5	8,8	11,0	8,7	5,7	14,6	12,1	7,2	6,2	7,5	8,5	4,0	10,4	12,2	13,9	11,6
No ho sap	<b>10,4</b>	8,9	11,9	16,5	9,1	9,0	8,9	12,3	12,0	7,0	10,8	9,4	10,5	10,5	10,2	10,0	7,8	6,2	5,6	8,1	23,1	15,0	9,4	11,4	13,0	9,0	13,5	8,2
No contesta	<b>1,4</b>	0,4	2,4	0,0	1,2	2,6	1,0	1,0	1,7	1,0	0,6	1,2	1,7	0,7	0,5	0,2	0,0	0,4	1,5	0,1	3,1	2,5	1,9	0,0	0,0	1,5	2,5	0,7
<b>Total</b>	<b>100,0</b>	100,0	100,0	100,0	100,0	100,0	100,0	100,0	100,0	100,0	100,0	100,0	100,0	100,0	100,0	100,0	100,0	100,0	100,0	100,0	100,0	100,0	100,0	100,0	100,0	100,0	100,0	100,0

I considera important que les diferents confessions religioses cooperin entre elles i impulsin el diàleg interreligiós? (en % verticals)

<b>Base sense ponderar: 1.600</b>	800	800	169	274	479	347	331	971	301	69	259	400	400	400	400	187	353	500	375	65	120	939	138	249	128	126	20	
<b>Base ponderada: 1.600</b>	784	816	161	276	482	348	333	937	357	42	264	1.176	160	94	170	73	222	433	327	191	353	839	117	292	192	125	36	
Molt	<b>25,2</b>	27,8	22,8	22,9	26,7	28,6	28,5	16,9	25,1	19,4	20,0	34,5	21,0	32,0	39,0	40,5	33,5	31,7	36,8	33,1	6,2	8,3	22,4	41,1	27,7	21,8	31,4	17,1
Bastant	<b>41,1</b>	38,9	43,3	50,7	42,4	36,2	39,6	44,3	41,7	41,2	50,0	37,7	42,0	43,8	33,5	37,0	34,4	44,5	40,6	42,1	43,1	39,2	44,6	35,6	36,3	40,5	37,2	35,2
Poc	<b>15,3</b>	16,3	14,3	4,1	18,5	17,8	14,7	15,1	14,8	18,7	20,2	11,8	17,5	8,8	11,2	8,5	17,7	10,9	9,8	12,8	20,0	24,2	14,5	9,2	16,6	17,4	16,5	28,2
Gens	<b>5,9</b>	6,5	5,3	5,1	3,9	6,8	6,6	6,0	6,0	6,2	1,1	5,9	5,5	6,0	8,2	7,5	6,2	8,0	6,0	3,4	6,2	6,7	5,8	4,5	6,9	6,4	3,9	10,6
No ho sap	<b>10,9</b>	9,6	12,0	17,0	6,4	8,1	9,6	16,9	10,5	13,6	8,1	8,9	12,0	9,3	7,2	6,5	8,2	5,0	5,4	8,4	21,5	18,3	11,0	9,7	11,3	12,4	8,4	8,2
No contesta	<b>1,5</b>	0,8	2,2	0,1	2,1	2,5	1,0	0,9	1,9	0,9	0,6	1,2	2,0	0,2	0,7	0,0	0,0	0,0	1,4	0,2	3,1	3,3	1,8	0,0	1,1	1,5	2,5	0,7
<b>Total</b>	<b>100,0</b>	100,0	100,0	100,0	100,0	100,0	100,0	100,0	100,0	100,0	100,0	100,0	100,0	100,0	100,0	100,0	100,0	100,0	100,0	100,0	100,0	100,0	100,0	100,0	100,0	100,0	100,0	100,0

% estadísticament significatiu respecte el total de respostes

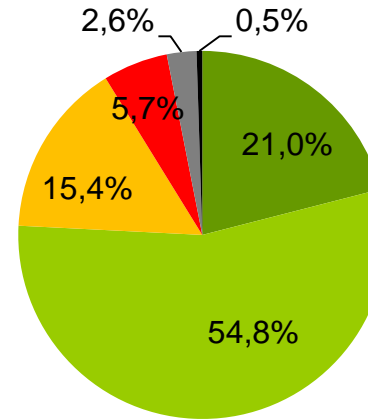
## 10.- Polítiques públiques

### Valoració de polítiques públiques

P42.- Hi ha confessions religioses que duen a terme tasques d'assistència social. Considera que aquestes tasques són...

Base total consultes: 1.600

- Imprescindibles per al manteniment de la cohesió social
- Bastant importants per al manteniment de la cohesió social
- Poc importants per al manteniment de la cohesió social
- Gens importants per al manteniment de la cohesió social
- No ho sap
- No contesta



Base: Total entrevistes

Considera que les confessions religioses realitzin tasques d'assistència social és ... per al manteniment de la cohesió social (en % verticals)	Gènere		Edat					Lloc de naixement			Província de residència				Grandària del municipi de residència					Posicionament religiós								
	Home	Dona	De 16 a 24 anys	De 25 a 34 anys	De 35 a 49 anys	De 50 a 64 anys	65 anys o més	Catalunya	Altres CCAA	Unió Europea	Resta del món	Barcelona	Girona	Lleida	Tarragona	< 2.001 hab.	De 2.001 a 10.000 hab.	De 10.001 a 50.000 hab.	De 50.001 a 150.000 hab.	De 150.001 a 1 milió hab.	Més d'1 milió d'hab.	Catolicisme	Islam	Ateisme	Agnosticisme	Resta	Ns / Nc	
<b>Total</b>	800	800	169	274	479	347	331	971	301	69	259	400	400	400	400	187	353	500	375	65	120	939	138	249	128	126	20	
Base sense ponderar: 1.600	800	800	169	274	479	347	331	971	301	69	259	400	400	400	400	187	353	500	375	65	120	939	138	249	128	126	20	
Base ponderada: 1.600	784	816	161	276	482	348	333	937	357	42	264	1,176	160	94	170	73	222	433	327	191	353	839	117	292	192	125	36	
Imprescindible	21,0	18,1	23,8	23,7	18,2	20,9	18,3	24,8	20,4	20,5	19,1	23,8	14,5	28,8	39,5	48,0	33,5	30,6	27,0	23,1	9,2	9,2	26,3	22,2	12,9	12,6	19,2	8,2
Bastant important	54,8	56,8	53,0	51,3	60,9	47,5	58,5	58,3	52,6	59,6	65,6	54,4	58,0	53,2	45,0	39,7	49,0	51,3	57,9	57,5	43,1	58,3	56,4	53,7	51,5	53,2	60,6	37,0
Poc important	15,4	14,4	16,5	12,1	13,4	21,8	14,3	10,7	17,9	11,4	12,1	12,8	17,7	10,0	10,2	7,5	11,6	10,3	10,1	10,3	29,2	23,3	12,9	14,9	19,5	16,3	18,3	28,3
Gens important	5,7	7,3	4,1	8,1	5,9	7,5	5,2	2,1	6,0	5,4	0,0	5,7	6,7	2,7	1,5	3,2	2,0	3,4	3,8	5,6	13,8	5,8	1,4	7,5	13,5	14,2	0,3	8,2
No ho sap	2,6	2,7	2,6	4,6	1,4	2,3	2,8	3,0	2,6	2,2	2,1	3,3	2,5	4,8	3,2	1,2	3,3	4,2	1,0	3,5	1,5	3,3	2,5	1,6	1,5	3,7	1,1	17,6
No contesta	0,5	0,8	0,1	0,1	0,1	0,0	1,0	1,0	0,4	0,9	1,1	0,0	0,5	0,5	0,5	0,2	0,6	0,1	0,2	0,1	3,1	0,0	0,4	0,0	1,0	0,0	0,5	0,7
<b>Total</b>	100,0	100,0	100,0	100,0	100,0	100,0	100,0	100,0	100,0	100,0	100,0	100,0	100,0	100,0	100,0	100,0	100,0	100,0	100,0	100,0	100,0	100,0	100,0	100,0	100,0	100,0	100,0	100,0

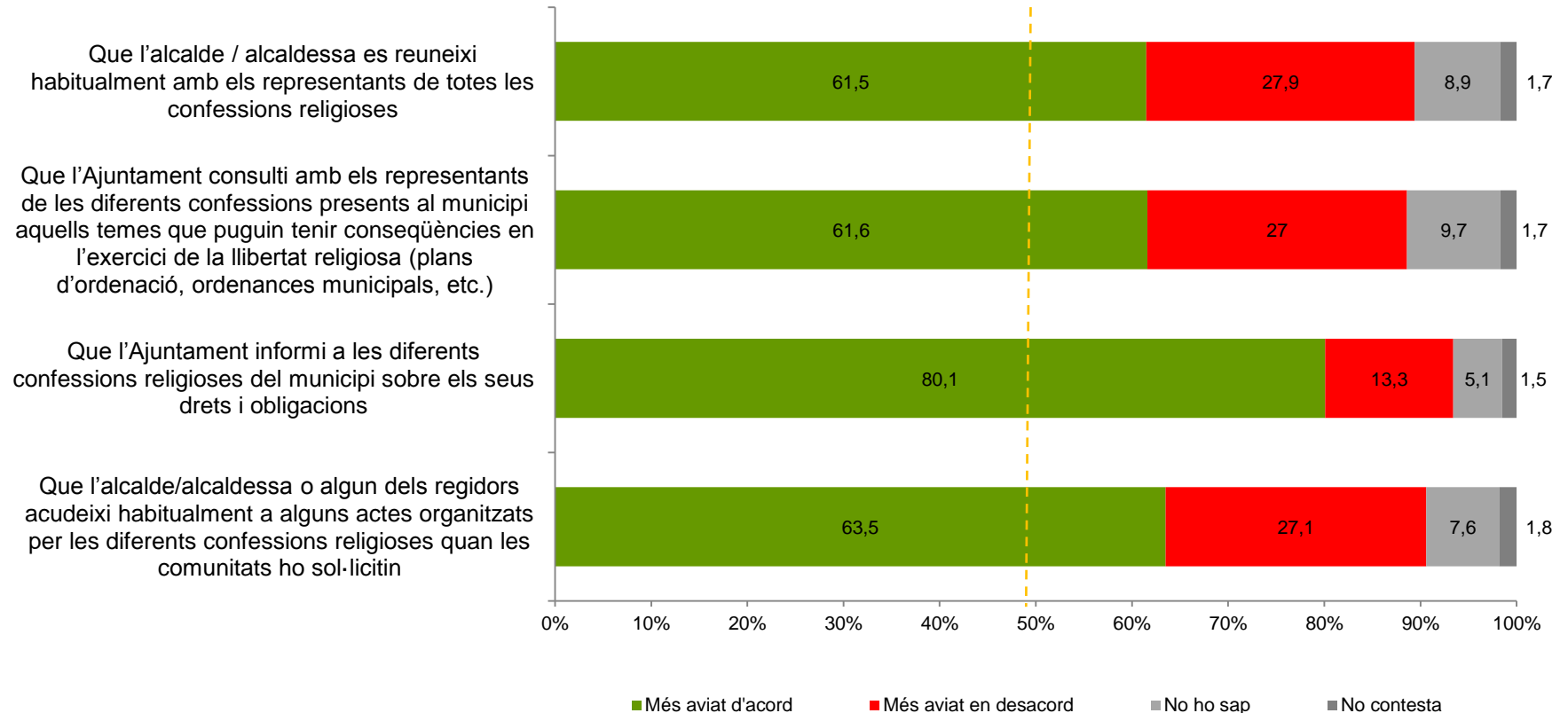
■ % estadísticament significatiu respecte el total de respostes

## 10.- Polítiques públiques

### Valoració de polítiques públiques

P43.- L'augment de la diversitat religiosa té una especial incidència en l'àmbit local. Ara li citaré algunes iniciatives que els ajuntaments poden prendre i m'agradaria que em digués si hi està més aviat d'acord o més aviat en desacord

Base total consultes: 1.600



## 10.- Polítiques públiques

Base: Total entrevistes

Que l'alcalde / alcaldessa es reuneixi habitualment amb els representants de totes les confessions religioses (en % verticals)	Total	Gènere		Edat					Lloc de naixement				Província de residència				Grandària del municipi de residència						Posicionament religiós					
		Home	Dona	De 16 a 24 anys	De 25 a 34 anys	De 35 a 49 anys	De 50 a 64 anys	65 anys o més	Catalunya	Altres CCAA	Unió Europea	Resta del món	Barcelona	Girona	Lleida	Tarragona	< 2.001 hab.	De 2.001 a 10.000 hab.	De 10.001 a 50.000 hab.	De 50.001 a 150.000 hab.	De 150.001 a 1 milió hab.	Més d'1 milió d'hab.	Catolicisme	Islam	Ateisme	Agnosticisme	Resta	Ns / Nc
Base sense ponderar: 1.600	1.600	800	800	169	274	479	347	331	971	301	69	259	400	400	400	400	187	353	500	375	65	120	939	138	249	128	126	20
Base ponderada: 1.600	1.600	784	816	161	276	482	348	333	937	357	42	264	1.176	160	94	170	73	222	433	327	191	353	839	117	292	192	125	36
Més aviat d'acord	<b>61,5</b>	59,2	63,8	56,8	66,2	62,3	62,2	57,9	59,2	61,0	56,0	71,2	60,7	62,5	59,2	67,0	67,0	70,3	69,8	68,2	61,5	38,3	63,1	82,7	51,9	56,1	61,3	61,8
Més aviat en desacord	<b>27,9</b>	29,8	26,2	27,3	24,0	29,3	28,6	28,8	31,2	26,6	31,8	17,6	29,0	22,2	27,7	26,0	21,5	19,3	21,6	22,7	23,1	50,0	27,3	7,4	37,6	33,6	24,7	11,7
No ho sap	<b>8,9</b>	9,2	8,5	15,9	6,2	6,6	7,1	12,6	7,5	11,3	4,7	11,2	8,5	12,7	12,2	5,7	8,3	9,5	8,2	8,9	12,3	7,5	8,3	9,8	7,1	8,6	11,7	25,9
No contesta	<b>1,7</b>	1,8	1,6	0,0	3,5	1,7	2,1	0,7	2,1	1,2	7,6	0,0	1,7	2,5	0,7	1,2	3,2	0,9	0,4	0,3	3,1	4,2	1,3	0,0	3,4	1,7	2,4	0,7
<b>Total</b>	<b>100,0</b>	<b>100,0</b>	<b>100,0</b>	<b>100,0</b>	<b>100,0</b>	<b>100,0</b>	<b>100,0</b>	<b>100,0</b>	<b>100,0</b>	<b>100,0</b>	<b>100,0</b>	<b>100,0</b>	<b>100,0</b>	<b>100,0</b>	<b>100,0</b>	<b>100,0</b>	<b>100,0</b>	<b>100,0</b>	<b>100,0</b>	<b>100,0</b>	<b>100,0</b>	<b>100,0</b>	<b>100,0</b>	<b>100,0</b>	<b>100,0</b>	<b>100,0</b>	<b>100,0</b>	<b>100,0</b>

Que l'Ajuntament consulti amb els representants de les diferents confessions presents al municipi aquells temes que puguin tenir conseqüències en l'exercici de la llibertat religiosa (en % verticals)

Base sense ponderar: 1.600	1.600	800	800	169	274	479	347	331	971	301	69	259	400	400	400	400	187	353	500	375	65	120	939	138	249	128	126	20
Base ponderada: 1.600	1.600	784	816	161	276	482	348	333	937	357	42	264	1.176	160	94	170	73	222	433	327	191	353	839	117	292	192	125	36
Més aviat d'acord	<b>61,6</b>	59,9	63,3	69,6	70,5	60,5	60,4	53,5	62,1	55,0	57,0	69,7	60,0	68,5	64,0	65,2	66,3	65,3	67,3	73,9	58,5	41,7	62,0	82,5	54,3	53,6	66,9	68,8
Més aviat en desacord	<b>27,0</b>	27,6	26,4	17,9	20,3	31,0	29,2	28,7	28,5	28,3	27,7	19,5	28,7	17,2	21,0	27,2	20,8	23,2	20,5	17,9	26,2	47,5	26,7	8,6	37,1	35,1	16,2	4,6
No ho sap	<b>9,7</b>	10,6	8,8	12,6	5,8	7,4	7,3	17,2	7,6	15,5	7,7	9,6	9,5	12,2	13,5	6,2	10,8	10,6	11,7	7,8	12,3	6,7	9,7	8,9	5,0	11,0	14,4	25,9
No contesta	<b>1,7</b>	2,0	1,5	0,0	3,4	1,1	3,1	0,6	1,8	1,2	7,6	1,2	1,7	2,0	1,5	1,2	2,1	0,9	0,5	0,4	3,1	4,2	1,6	0,0	3,5	0,2	2,5	0,7
<b>Total</b>	<b>100,0</b>	<b>100,0</b>	<b>100,0</b>	<b>100,0</b>	<b>100,0</b>	<b>100,0</b>	<b>100,0</b>	<b>100,0</b>	<b>100,0</b>	<b>100,0</b>	<b>100,0</b>	<b>100,0</b>	<b>100,0</b>	<b>100,0</b>	<b>100,0</b>	<b>100,0</b>	<b>100,0</b>	<b>100,0</b>	<b>100,0</b>	<b>100,0</b>	<b>100,0</b>	<b>100,0</b>	<b>100,0</b>	<b>100,0</b>	<b>100,0</b>	<b>100,0</b>	<b>100,0</b>	<b>100,0</b>

% estadísticament significatiu respecte el total de respostes

## 10.- Polítiques públiques

Base: Total entrevistes

Que l'Ajuntament informi a les diferents confessions religioses del municipi sobre els seus drets i obligacions (en % verticals)	Total	Gènere		Edat					Lloc de naixement				Província de residència				Grandària del municipi de residència						Posicionament religiós						
		Home	Dona	De 16 a 24 anys	De 25 a 34 anys	De 35 a 49 anys	De 50 a 64 anys	65 anys o més	Catalunya	Altres CCAA	Unió Europea	Resta del món	Barcelona	Girona	Lleida	Tarragona	< 2.001 hab.	De 2.001 a 10.000 hab.	De 10.001 a 50.000 hab.	De 50.001 a 150.000 hab.	De 150.001 a 1 milió hab.	Més d'1 milió d'hab.	Catolicisme	Islam	Ateisme	Agnosticisme	Resta	Ns / Nc	
Base sense ponderar: 1.600	800	800	169	274	479	347	331	971	301	69	259	400	400	400	400	187	353	500	375	65	120	939	138	249	128	126	20		
Base ponderada: 1.600	784	816	161	276	482	348	333	937	357	42	264	1.176	160	94	170	73	222	433	327	191	353	839	117	292	192	125	36		
Més aviat d'acord	<b>80,1</b>	77,8	82,3	84,6	82,3	80,7	79,8	75,4	80,0	77,0	74,6	85,2	80,0	83,7	77,7	78,2	77,1	86,4	86,3	88,0	64,6	70,0	81,2	82,4	75,6	84,0	76,6	72,2	
Més aviat en desacord	<b>13,3</b>	14,1	12,6	7,9	10,1	13,7	13,5	17,7	14,1	15,9	14,1	6,9	13,2	9,0	14,5	17,2	14,3	9,9	8,8	10,3	21,5	19,2	14,2	8,0	18,7	6,2	14,6	1,2	
No ho sap	<b>5,1</b>	6,5	3,8	7,0	4,2	4,1	4,9	6,6	3,9	6,3	3,6	7,9	5,0	7,0	6,5	3,2	6,5	3,1	4,9	1,4	10,8	6,7	3,5	9,6	2,6	8,2	6,5	25,9	
No contesta	<b>1,5</b>	1,7	1,4	0,4	3,4	1,5	1,8	0,3	1,9	0,8	7,6	0,0	1,7	0,2	1,2	1,2	2,1	0,6	0,0	0,3	3,1	4,2	1,1	0,0	3,1	1,5	2,4	0,7	
<b>Total</b>	<b>100,0</b>	<b>100,0</b>	<b>100,0</b>	<b>100,0</b>	<b>100,0</b>	<b>100,0</b>	<b>100,0</b>	<b>100,0</b>	<b>100,0</b>	<b>100,0</b>	<b>100,0</b>	<b>100,0</b>	<b>100,0</b>	<b>100,0</b>	<b>100,0</b>	<b>100,0</b>	<b>100,0</b>	<b>100,0</b>	<b>100,0</b>	<b>100,0</b>	<b>100,0</b>	<b>100,0</b>	<b>100,0</b>	<b>100,0</b>	<b>100,0</b>	<b>100,0</b>	<b>100,0</b>	<b>100,0</b>	<b>100,0</b>

Que l'alcalde/alcaldeessa o algun dels regidors acudeixi habitualment a alguns actes organitzats per les diferents confessions religioses quan les comunitats ho sol·licitin (en % verticals)

Base sense ponderar: 1.600	800	800	169	274	479	347	331	971	301	69	259	400	400	400	400	187	353	500	375	65	120	939	138	249	128	126	20	
Base ponderada: 1.600	784	816	161	276	482	348	333	937	357	42	264	1.176	160	94	170	73	222	433	327	191	353	839	117	292	192	125	36	
Més aviat d'acord	<b>63,5</b>	58,5	68,3	60,8	66,4	65,2	57,4	66,3	61,4	63,9	54,6	71,8	64,2	61,5	58,7	62,7	58,2	66,3	75,6	73,2	56,9	42,5	65,4	83,1	52,1	55,4	67,5	76,4
Més aviat en desacord	<b>27,1</b>	31,4	22,9	26,1	21,1	28,9	31,4	25,3	29,1	27,3	31,5	18,7	27,7	20,7	25,2	29,2	27,2	23,3	14,5	22,1	29,2	48,3	26,8	7,1	37,3	34,9	17,7	5,3
No ho sap	<b>7,6</b>	7,7	7,5	13,0	8,1	4,6	9,1	7,5	7,3	7,4	6,3	9,3	6,2	14,5	14,5	7,0	12,0	9,7	8,4	4,4	10,8	5,8	6,6	9,4	5,9	8,9	12,4	17,7
No contesta	<b>1,8</b>	2,5	1,2	0,0	4,4	1,3	2,2	0,9	2,2	1,3	7,6	0,2	1,7	3,2	1,5	1,0	2,6	0,7	1,6	0,3	3,1	3,3	1,2	0,3	4,6	0,8	2,4	0,7
<b>Total</b>	<b>100,0</b>	<b>100,0</b>	<b>100,0</b>	<b>100,0</b>	<b>100,0</b>	<b>100,0</b>	<b>100,0</b>	<b>100,0</b>	<b>100,0</b>	<b>100,0</b>	<b>100,0</b>	<b>100,0</b>	<b>100,0</b>	<b>100,0</b>	<b>100,0</b>	<b>100,0</b>	<b>100,0</b>	<b>100,0</b>	<b>100,0</b>	<b>100,0</b>	<b>100,0</b>	<b>100,0</b>	<b>100,0</b>	<b>100,0</b>	<b>100,0</b>	<b>100,0</b>	<b>100,0</b>	<b>100,0</b>

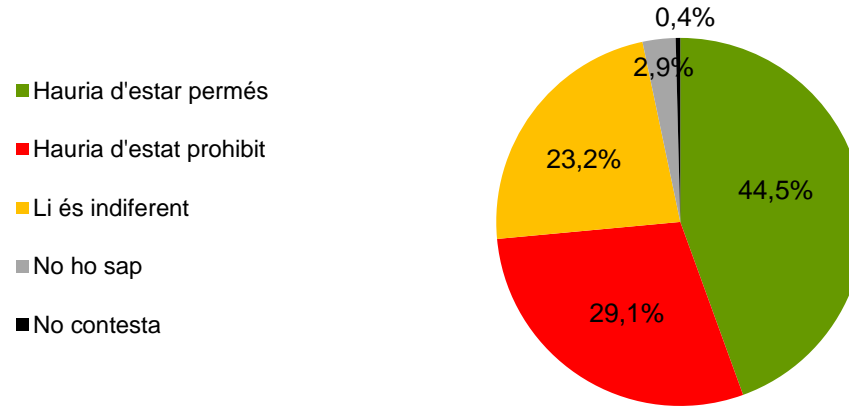
% estadísticament significatiu respecte el total de respostes

## 10.- Polítiques públiques

### Valoració de polítiques públiques

P44.- Considera que hauria d'estar permès, prohibit o li és indiferent, que els creients de les diferents religions duguin a terme de manera esporàdica activitats com concerts, distribució d'informació, etc. a la via pública?

Base total consultes: 1.600



- Hauria d'estar permès
- Hauria d'estat prohibit
- Li és indiferent
- No ho sap
- No contesta

Base: Total entrevistes

Considera que els creients de les diferents religions duguin a terme de manera esporàdica activitats com concerts, distribució d'informació, etc. a la via pública hauria d'estar... (en % verticals)

	Gènere		Edat					Lloc de naixement				Província de residència				Grandària del municipi de residència					Posicionament religiós							
	Home	Dona	De 16 a 24 anys	De 25 a 34 anys	De 35 a 49 anys	De 50 a 64 anys	65 anys o més	Catalunya	Altres CCAA	Unió Europea	Resta del món	Barcelona	Girona	Lleida	Taragona	< 2.001 hab.	De 2.001 a 10.000 hab.	De 10.001 a 50.000 hab.	De 50.001 a 150.000 hab.	De 150.001 a 1 milió hab.	Més d'1 milió d'hab.	Catolicisme	Islam	Ateisme	Agnosticisme	Resta	Ns / Nc	
<b>Total</b>	800	800	169	274	479	347	331	971	301	69	259	400	400	400	400	187	353	500	375	65	120	939	138	249	128	126	20	
Base sense ponderar: 1.600	800	800	169	274	479	347	331	971	301	69	259	400	400	400	400	187	353	500	375	65	120	939	138	249	128	126	20	
Base ponderada: 1.600	784	816	161	276	482	348	333	937	357	42	264	1.176	160	94	170	73	222	433	327	191	353	839	117	292	192	125	36	
Permès	44,5	45,9	43,1	58,6	49,5	43,8	37,0	42,4	44,6	37,5	35,9	54,8	42,5	49,5	39,2	56,5	52,4	46,7	56,7	47,0	36,9	28,3	38,7	70,5	40,6	54,3	45,8	68,8
Prohibit	29,1	28,7	29,4	24,8	25,5	27,5	30,5	34,8	28,3	35,4	26,7	23,4	32,5	23,2	18,2	16,7	17,4	25,7	24,3	25,7	21,5	46,7	32,8	7,8	33,6	25,3	24,2	11,2
Li és indiferent	23,2	21,8	24,5	14,2	22,7	25,7	26,6	20,8	23,8	24,2	34,7	18,0	21,7	22,5	38,5	25,5	27,2	24,1	15,9	24,2	35,4	23,3	24,5	18,4	23,4	20,4	24,6	17,7
No ho sap	2,9	3,3	2,5	2,4	2,0	2,8	5,0	1,7	2,7	2,9	1,1	3,8	3,0	4,0	3,2	0,7	2,1	3,1	2,3	3,0	6,2	1,7	3,4	3,3	2,3	0,0	5,4	1,2
No contesta	0,4	0,2	0,5	0,0	0,3	0,1	1,0	0,2	0,5	0,0	1,5	0,0	0,2	0,7	0,7	0,5	0,9	0,4	0,9	0,1	0,0	0,0	0,6	0,0	0,1	0,0	0,0	1,1
<b>Total</b>	<b>100,0</b>	<b>100,0</b>	<b>100,0</b>	<b>100,0</b>	<b>100,0</b>	<b>100,0</b>	<b>100,0</b>	<b>100,0</b>	<b>100,0</b>	<b>100,0</b>	<b>100,0</b>	<b>100,0</b>	<b>100,0</b>	<b>100,0</b>	<b>100,0</b>	<b>100,0</b>	<b>100,0</b>	<b>100,0</b>	<b>100,0</b>	<b>100,0</b>	<b>100,0</b>	<b>100,0</b>	<b>100,0</b>	<b>100,0</b>	<b>100,0</b>	<b>100,0</b>	<b>100,0</b>	<b>100,0</b>

■ % estadísticament significatius respecte el total de respostes

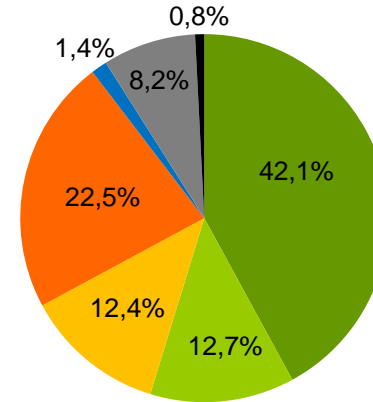
## 10.- Polítiques públiques

### Valoració de polítiques públiques

P45.- Com segurament sap, cada religió té les seves pròpies prescripcions i ritus funeraris, que a vegades requereixen adaptar els cementiris. De quina de les maneres que li esmentaré creu que s'haurien d'adaptar per tal de garantir els drets de llibertat religiosa.

Base total consultes: 1.600

- Adaptant els cementiris públics a les necessitats de les diferents religions
- Construint nous cementiris per a les minories religioses
- Li és indiferent una o l'altra opció
- No s'ha de fer res
- Altres
- No ho sap
- No contesta



Base: Total entrevistes

De quina de les maneres creu que s'haurien d'adaptar els cementiris per tal de garantir els drets de llibertat religiosa? (en % verticals)	Total	Gènere		Edat					Lloc de naixement				Província de residència				Grandària del municipi de residència						Posicionament religiós					
		Home	Dona	De 16 a 24 anys	De 25 a 34 anys	De 35 a 49 anys	De 50 a 64 anys	65 anys o més	Catalunya	Altres CCAA	Unió Europea	Resta del món	Barcelona	Girona	Lleida	Tarragona	< 2.001 hab.	De 2.001 a 10.000 hab.	De 10.001 a 50.000 hab.	De 50.001 a 150.000 hab.	De 150.001 a 1 milió hab.	Més d'1 milió d'hab.	Catolicisme	Islam	Ateisme	Agnosticisme	Resta	Ns / Nc
Base sense ponderar: 1.600	800	800	169	274	479	347	331	971	301	69	259	400	400	400	400	187	353	500	375	65	120	939	138	249	128	126	20	
Base ponderada: 1.600	784	816	161	276	482	348	333	937	357	42	264	1.176	160	94	170	73	222	433	327	191	353	839	117	292	192	125	36	
Adaptant els cementiris públics a les necessitats de les diferents religions	42,1	40,4	43,8	48,2	34,8	48,4	43,6	34,5	43,5	42,7	51,6	34,7	42,5	31,0	42,0	49,7	43,8	31,2	41,5	49,8	55,4	35,0	42,8	28,6	50,7	36,1	37,5	47,7
Construint nous cementiris per a les minories religioses	12,7	14,0	11,4	17,1	21,9	7,7	10,2	12,6	10,7	8,5	22,9	23,7	10,7	17,2	15,5	20,0	10,8	16,7	13,2	12,8	7,7	12,5	12,3	43,6	4,8	8,2	12,8	8,2
Li és indiferent una o l'altra opció	12,4	12,8	11,9	13,8	11,4	13,8	12,0	10,7	13,6	10,5	12,6	10,3	11,5	17,7	12,2	13,2	8,7	17,7	8,3	9,3	7,7	20,0	10,8	7,6	20,4	14,3	9,0	0,0
No s'ha de fer res	22,5	22,7	22,4	12,0	18,2	21,8	24,1	30,6	21,9	28,8	10,3	18,4	23,5	25,5	21,0	14,0	30,6	22,3	24,2	18,4	16,9	25,8	25,7	5,2	14,5	29,2	25,0	27,0
Altres	1,4	2,0	0,8	2,2	0,3	1,7	1,6	1,2	1,8	0,4	1,1	1,5	1,2	2,5	3,7	0,0	2,2	3,3	0,5	1,6	0,0	1,7	0,3	2,9	1,8	2,2	5,0	0,7
No ho sap	8,2	7,7	8,6	6,6	12,3	5,4	7,5	10,2	7,5	8,3	1,5	11,3	9,5	5,5	5,2	3,0	4,0	8,4	11,0	8,0	10,8	4,2	7,3	12,2	6,7	10,0	8,3	16,5
No contesta	0,8	0,5	1,1	0,0	1,1	1,2	1,0	0,1	1,1	0,8	0,0	0,0	1,0	0,5	0,2	0,0	0,4	1,4	0,1	1,5	0,8	0,8	0,0	1,1	0,0	2,4	0,0	
<b>Total</b>	<b>100,0</b>	<b>100,0</b>	<b>100,0</b>	<b>100,0</b>	<b>100,0</b>	<b>100,0</b>	<b>100,0</b>	<b>100,0</b>	<b>100,0</b>	<b>100,0</b>	<b>100,0</b>	<b>100,0</b>	<b>100,0</b>	<b>100,0</b>	<b>100,0</b>	<b>100,0</b>	<b>100,0</b>	<b>100,0</b>	<b>100,0</b>	<b>100,0</b>	<b>100,0</b>	<b>100,0</b>	<b>100,0</b>	<b>100,0</b>	<b>100,0</b>	<b>100,0</b>	<b>100,0</b>	<b>100,0</b>

% estadísticament significatius respecte el total de respostes

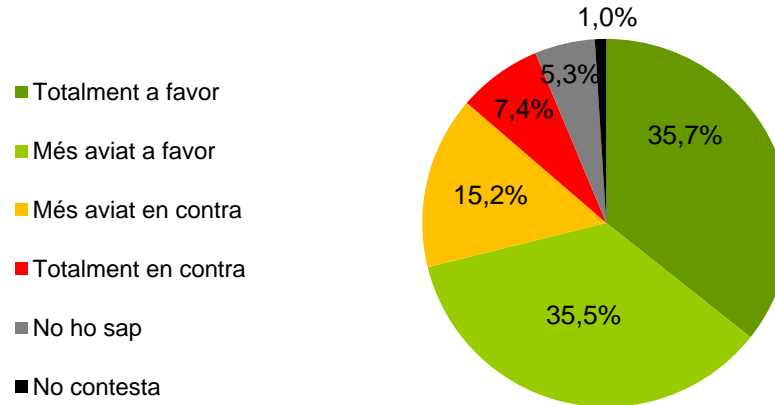


## 10.- Polítiques públiques

### Valoració de polítiques públiques

P46.- Està vostè totalment a favor, més aviat a favor, més aviat en contra o totalment en contra de que els ajuntaments cedeixin puntualment equipaments públics (com poliesportius o centres culturals) a les entitats religioses per dur-hi a terme activitats que requereixen d'espais de gran capacitat?

Base total consultes: 1.600



Base: Total entrevistes

Cedir puntualment equipaments públics a les entitats religioses per dur-hi a terme activitats que requereixen d'espais de gran capacitat? (en % verticals)	Total	Gènere		Edat					Lloc de naixement			Província de residència				Grandària del municipi de residència					Posicionament religiós								
		Home	Dona	De 16 a 24 anys	De 25 a 34 anys	De 35 a 49 anys	De 50 a 64 anys	65 anys o més	Catalunya	Altres CCAA	Unió Europea	Resta del món	Barcelona	Girona	Lleida	Tarragona	< 2.001 hab.	De 2.001 a 10.000 hab.	De 10.001 a 50.000 hab.	De 50.001 a 150.000 hab.	De 150.001 a 1 milió hab.	Més d'1 milió d'hab.	Catolicisme	Islam	Ateisme	Agnosticisme	Resta	Ns / Nc	
Base sense ponderar: 1.600	800	800	169	274	479	347	331	971	301	69	259	400	400	400	400	187	353	500	375	65	120	939	138	249	128	126	20		
Base ponderada: 1.600	784	816	161	276	482	348	333	937	357	42	264	1.176	160	94	170	73	222	433	327	191	353	839	117	292	192	125	36		
Totalment a favor	35,7	36,8	34,6	42,6	37,0	40,1	32,9	27,7	33,6	27,6	23,0	56,0	36,0	27,8	25,0	46,7	43,3	35,3	46,4	38,0	35,4	19,2	30,3	72,4	32,0	35,7	41,8	50,6	
Més aviat a favor	35,5	34,9	36,0	38,1	39,3	32,1	38,0	33,2	36,9	34,0	38,4	31,9	38,0	36,8	35,0	17,0	25,4	31,4	28,1	37,3	38,5	45,8	36,8	22,7	37,8	40,1	26,1	34,1	
Més aviat en contra	15,2	13,6	16,6	9,9	12,2	14,5	13,5	22,8	15,1	24,0	16,2	3,2	16,0	16,5	15,2	8,0	13,2	19,0	11,2	14,6	7,7	22,5	17,9	2,5	14,1	17,5	10,8	2,3	
Totalment en contra	7,4	7,8	7,0	7,6	6,9	8,4	6,6	7,0	8,9	5,8	11,7	3,7	4,0	14,2	11,2	22,2	10,2	8,6	12,1	6,7	6,2	1,7	7,9	0,4	10,1	4,6	9,8	3,6	
No ho sap	5,3	6,1	4,5	1,4	4,6	3,4	6,9	8,9	4,6	7,6	9,7	4,2	5,0	3,0	12,5	5,7	7,5	4,0	1,9	3,0	7,7	10,8	6,0	2,0	5,7	2,1	8,8	1,2	
No contesta	1,0	0,7	1,3	0,5	0,0	1,4	2,0	0,4	1,0	1,0	1,0	1,1	1,0	1,7	1,0	0,2	0,5	1,7	0,4	0,4	4,6	0,0	1,1	0,0	0,2	0,0	2,7	8,2	
<b>Total</b>	<b>100,0</b>	<b>100,0</b>	<b>100,0</b>	<b>100,0</b>	<b>100,0</b>	<b>100,0</b>	<b>100,0</b>	<b>100,0</b>	<b>100,0</b>	<b>100,0</b>	<b>100,0</b>	<b>100,0</b>	<b>100,0</b>	<b>100,0</b>	<b>100,0</b>	<b>100,0</b>	<b>100,0</b>	<b>100,0</b>	<b>100,0</b>	<b>100,0</b>	<b>100,0</b>	<b>100,0</b>	<b>100,0</b>	<b>100,0</b>	<b>100,0</b>	<b>100,0</b>	<b>100,0</b>	<b>100,0</b>	<b>100,0</b>

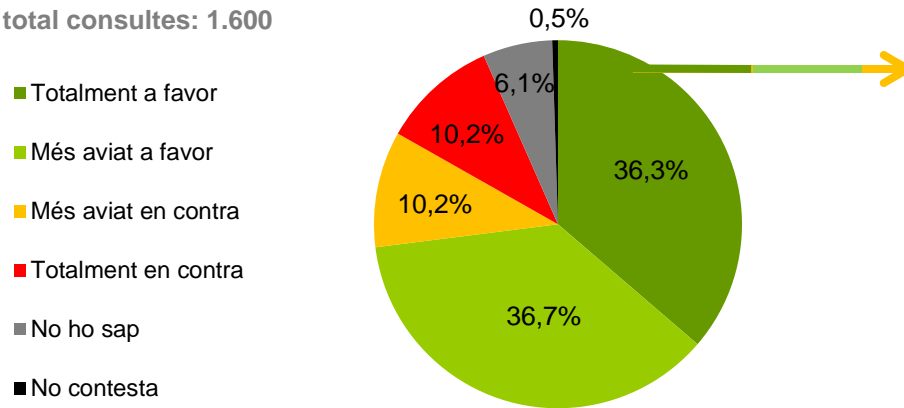
% estadísticament significatius respecte el total de respostes

## 10.- Polítiques públiques

### Valoració de polítiques públiques

P47.- Està vostè totalment a favor, més aviat a favor, més aviat en contra o totalment en contra de que existeixin centres d'oració en determinats equipaments com hospitals públics, centres penitenciaris o aeroports?

Base total consultes: 1.600



Base: No està totalment en contra (1.332 casos)

### P48.- Com creu que haurien de ser aquests espais de culte?

Resposta	%
Hi hauria d'haver un únic espai comú per a totes les religions	70,1
Hi hauria d'haver un espai per a cada religió	22,2
No ho sap	7,0
No contesta	0,7
<b>Total</b>	<b>100,0</b>

Base: Total entrevistes

Està vostè totalment a favor, més aviat a favor, més aviat en contra o totalment en contra de que existeixin centres d'oració en determinats equipaments com hospitals públics, centres penitenciaris o aeroports? (en % verticals)

Total	Gènere		Edat					Lloc de naixement				Província de residència			Grandària del municipi de residència						Posicionament religiós							
	Home	Dona	De 16 a 24 anys	De 25 a 34 anys	De 35 a 49 anys	De 50 a 64 anys	65 anys o més	Catalunya	Altres CCAA	Unió Europea	Resta del món	Barcelona	Girona	Lleida	Tarragona	< 2.001 hab.	De 2.001 a 10.000 hab.	De 10.001 a 50.000 hab.	De 50.001 a 150.000 hab.	De 150.001 a 1 milió hab.	Més d'1 milió d'hab.	Catolicisme	Islam	Ateisme	Agnosticisme	Resta	Ns / Nc	
<b>Base sense ponderar: 1.600</b>	800	800	169	274	479	347	331	971	301	69	259	400	400	400	400	187	353	500	375	65	120	939	138	249	128	126	20	
<b>Base ponderada: 1.600</b>	784	816	161	276	482	348	333	937	357	42	264	1.176	160	94	170	73	222	433	327	191	353	839	117	292,5	192	125	36	
Totalment a favor	36,3	34,7	37,7	50,3	42,1	38,6	29,8	28,0	35,1	27,2	27,5	54,2	37,2	27,0	20,2	47,0	32,3	43,8	41,8	37,4	44,6	20,0	33,4	73,0	31,4	30,9	43,4	25,8
Més aviat a favor	36,7	35,1	38,3	25,3	30,4	37,7	37,8	45,0	39,1	38,4	39,8	25,8	40,5	30,5	33,7	18,2	29,1	25,8	28,4	33,5	38,5	57,5	39,6	18,8	34,6	44,2	30,7	25,9
Més aviat en contra	10,2	10,8	9,6	7,3	11,6	9,3	12,3	9,6	9,4	15,4	8,1	6,6	9,2	13,7	16,0	10,5	13,8	10,8	10,7	11,1	4,6	10,8	10,5	0,0	13,6	14,0	3,7	11,7
Totalment en contra	10,2	12,0	8,5	13,2	11,1	10,4	10,6	7,4	11,6	8,2	13,9	7,5	7,0	21,2	15,5	19,2	18,2	9,5	15,1	11,4	1,5	6,7	9,9	2,5	12,5	8,4	17,4	10,0
No ho sap	6,1	6,9	5,3	3,5	4,5	3,9	8,2	9,5	4,2	10,6	9,2	5,9	5,7	5,0	14,0	4,7	5,5	8,0	3,7	6,4	10,8	5,0	6,2	5,7	7,4	2,5	4,4	17,1
No contesta	0,5	0,4	0,6	0,4	0,3	0,1	1,3	0,5	0,7	0,2	1,5	0,0	0,2	2,5	0,5	0,2	1,1	2,0	0,5	0,1	0,0	0,0	0,3	0,0	0,4	0,0	0,3	9,4
<b>Total</b>	<b>100,0</b>	<b>100,0</b>	<b>100,0</b>	<b>100,0</b>	<b>100,0</b>	<b>100,0</b>	<b>100,0</b>	<b>100,0</b>	<b>100,0</b>	<b>100,0</b>	<b>100,0</b>	<b>100,0</b>	<b>100,0</b>	<b>100,0</b>	<b>100,0</b>	<b>100,0</b>	<b>100,0</b>	<b>100,0</b>	<b>100,0</b>	<b>100,0</b>	<b>100,0</b>	<b>100,0</b>	<b>100,0</b>	<b>100,0</b>	<b>100,0</b>	<b>100,0</b>	<b>100,0</b>	<b>100,0</b>

% estadísticament significatius respecte el total de respostes