



Generalitat de Catalunya  
**Departament de Justícia**

# **La taxa de reincidència penitenciària a Catalunya**

**Estudi 2014 del Centre d'Estudis Jurídics i Formació Especialitzada**

## Taxa de reincidència penitenciària 2014 a Catalunya

---

**7** de cada **10** persones que surten de la presó  
**NO** han tornat a ingressar-hi per un nou delictes

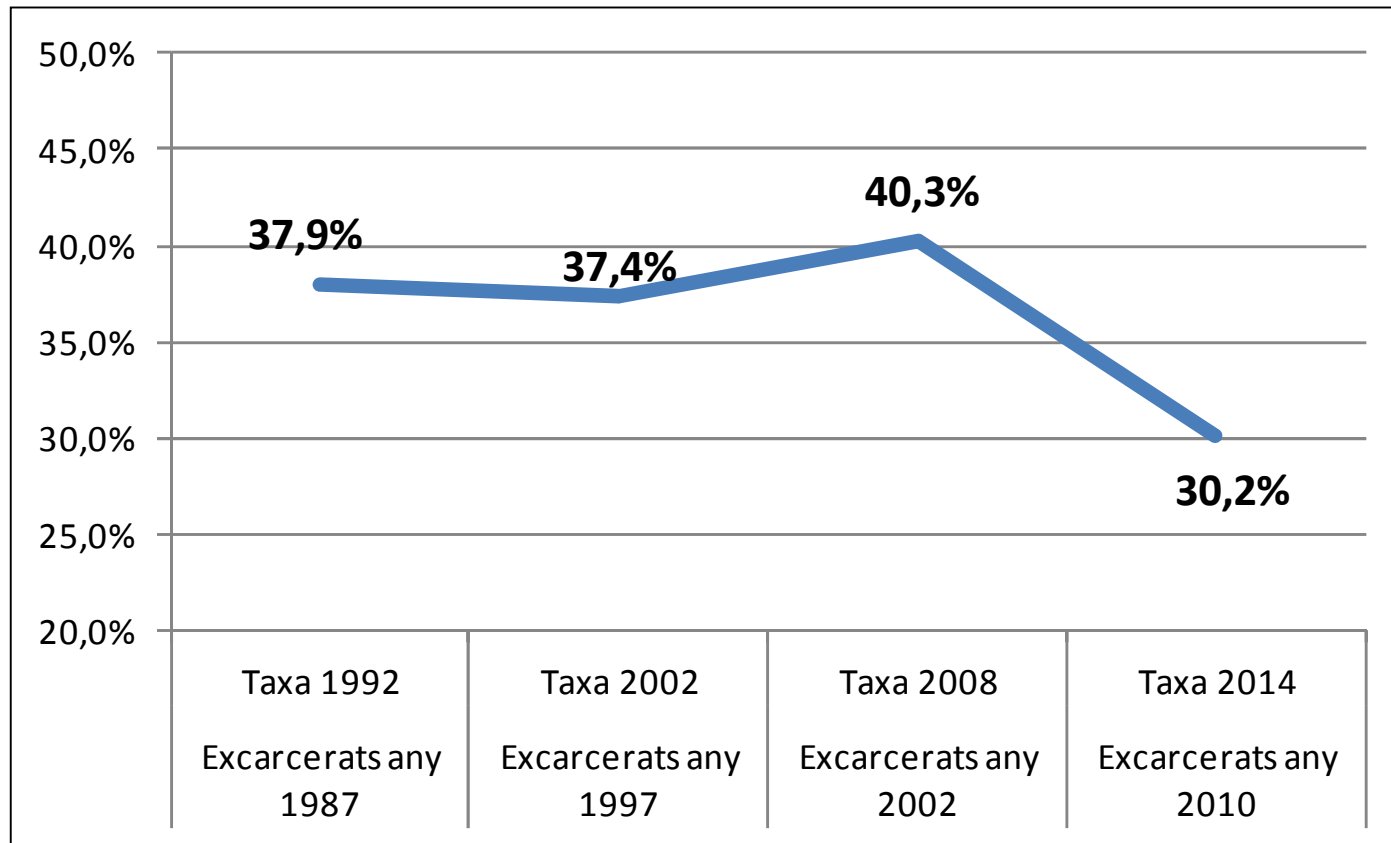
**Taxa general de reingrés per un nou delictes: 30,2 %**

*\*Població estudiada: totes les persones condemnades excarcerades l'any 2010 (N=3.414 persones) i seguides fins al 31 de desembre de 2013 per saber si han reingressat en centre penitenciari.*

***És la 4a recerca d'una sèrie, iniciada l'any 1987. La darrera publicada és del 2008.***

# Evolució de la taxa de reincidència penitenciària a Catalunya

La **taxa s'ha reduït** en **10** punts des de 2008



*És la taxa més baixa des que se'n fan estudis*

## Hipòtesi sobre el descens de la taxa (I). Factors externs

Descens de la taxa de criminalitat a Catalunya (delictes comesos per cada 1.000 hab.):

**2011=70,71**  **2014=65,34**

Augment dels sistemes de prevenció i seguretat en delictes menors, que són aquells que tenen més reincidència

*\*Fenomen descrit per experts europeus*

## Hipòtesi sobre el descens de la taxa (II). Canvi de perfil de l'excarcerat respecte a l'estudi anterior

---

- ✓ **Edat més elevada** en:
  - 1r ingrés penitenciari (+ 4 anys de mitjana)
  - sortida de la presó (+ 3 anys de mitjana)
  - (més grans → menys reincidents)
- ✓ **Augmenten els primers ingressos penitenciaris**
  - (25 punts) (menys antecedents → menys reincidents)
- ✓ **Baixen els delictes contra la propietat** (17 punts)
  - Baixen els multireincidents** (8 punts)
- ✓ **Baixa el % d'interns que compleixen RPS\*** (8 punts)
  - (menys percentatge → menys reincidents)

## Hipòtesi sobre el descens de la taxa (III). Canvis en la gestió penitenciària i tractament dels interns

---

- ✓ Creació de 3 **equipaments penitenciaris nous**:  
**Brians 2 (any 2007); Lledoners i Joves (any 2008)**  
Amb continuïtat **de Puig de les Basses (any 2014) i el Catllar (any 2015)**
- ✓ Obertura de 5 **unitats dependents externes** per al tractament de les toxicomanies (any 2008). **Increment de l'atenció a interns** en programes de toxicomanies:  
**any 2006: 1.996 interns // any 2010: 2.860 interns //**  
**any 2014: 3.077 interns**
- ✓ Increment de persones en **tallers productius**:  
**any 2006: 2.162 interns // any 2010: 3.902 interns //**  
**any 2014: 4.011 interns**

## Hipòtesi sobre el descens de la taxa (IV). Canvis en la gestió penitenciària i tractament dels interns

---

- ✓ **Més ajuts econòmics** per a la sortida dels interns i les seves famílies. Més convenis amb entitats socials de suport a l'excarcerat.
  - ✓ Implementació del **projecte** de gestió del risc **RisCanvi**, amb tot el que això implica de canvi en el model d'avaluació i valoració dels interns. Formació del personal de tractament i reorientació en la forma d'intervenir.

## Perfils amb taxes més **baixes** de reincidència

Acaben la pena en **llibertat condicional: 11,6 %**  
9 de cada 10 interns que surten en LC no reingressen

Acaben la pena en **règim obert** penitenciari: **18,1 %**  
8 de cada 10 interns en 3r grau no reingressen

Han gaudit de **permisos penitenciaris: 20,5 %**

Aquells que són **primers ingressos: 22,4 %**

Havien comès delictes {  
contra la **salut pública: 14,1 %**  
contra la **llibertat sexual: 19,5 %**  
contra les **persones: 22,3 %**  
**violència de gènere: 25,1 %**



## **Perfils amb taxes més **altes** de reincidència**

---

Més de **5 ingressos** penitenciaris anteriors: **71,3 %**

Compliment d'una **RPS**: **53,4 %**

Delictes **contra la propietat**: **43,8 %**

Estrangers **d'Europa no comunitària**: **44,6 %**

**d'Àsia**: **44,5 %**

**No** han gaudit de **permisos penitenciaris**: **38,6 %**

## Característiques de la reincidència

---

Temps que triguen a reingressar per una nova causa:

**336,14 dies** de mitjana

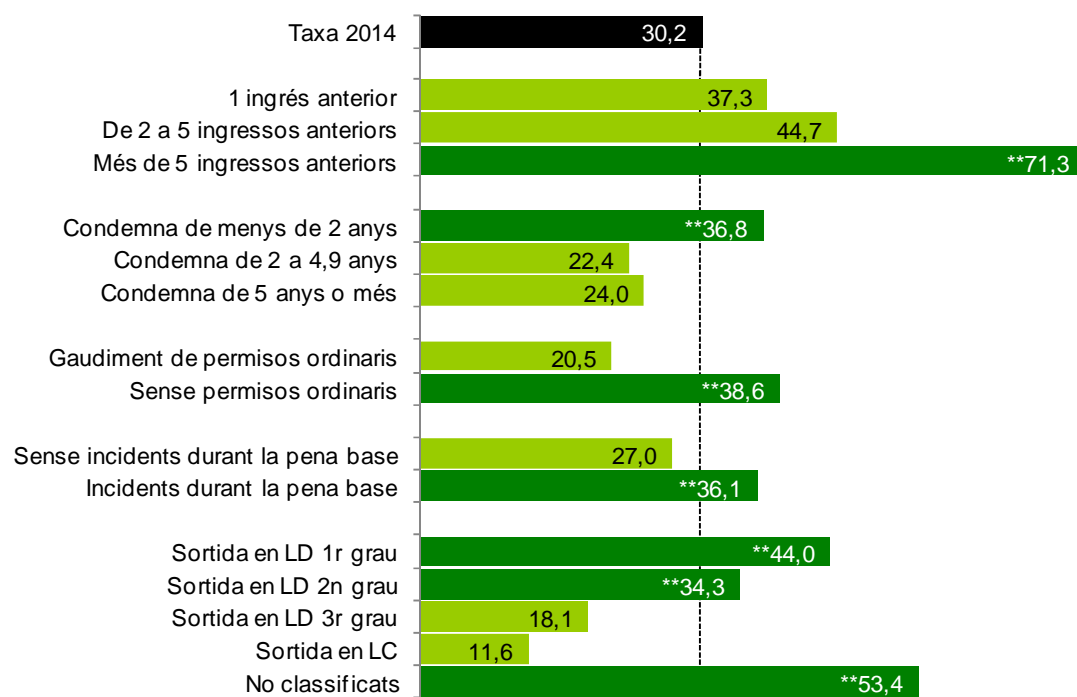
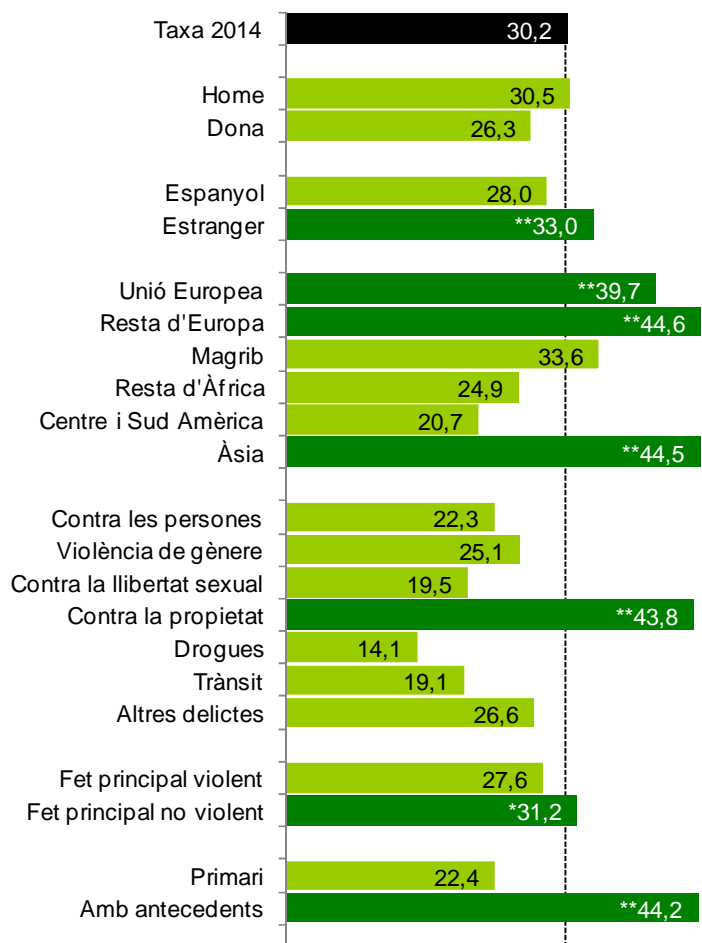
El **65 %** dels reincidents ho fan dins del **primer any**.

Durant el segon any puja al **87 %**

El **delicte principal** més comú en la primera reincidència és **contra la propietat: 60,2 %**

La mitjana d'ingressos penitenciaris posteriors és de **2,2**

# Taxes específiques de reincidència



## Resultats amb l'eina *RisCanvi* (previsió de risc de cometre una reincidència violenta)

---

L'eina RisCanvi, implementada al 2009, ajuda els professionals a classificar correctament:

El **77,2 %** dels que **SÍ** reincidirán

I el **95,4 %** dels que **NO** reincidirán

## Comparativa amb altres països: dificultats (I)

No hi ha una forma estandarditzada de mesurar la reincidència comparant-la amb altres països

Segons la font de dades		Policial (detencions) (USA)
		Penal (imputats)
		<b>Judicial (condemnat)</b> (UK, Suècia, França)
	X	<b>Penitenciària (ingrés a presó)</b> (França, Holanda, Alemanya)
Concepte de reincidència		Tenir antecedents (Espanya)
		Tornar a entrar a presó (causa antiga i nova)
	X	<b>Reincidir després de sortir presó (causa nova)</b> (França, USA, Austràlia, UK)
Població estudiada	X	<b>General (tots els tipus)</b> (Austràlia, Alemanya, USA)
		Perfils violents concrets (sexual, psicopaties....) (Canadà)
		Grups concrets (joves, estrangers, ètnies, dones...) (Holanda, Islandia, Canadà)
		Mostres específiques (presons, mòduls, províncies...) (USA)
Anys de seguiment	Comú entre <b>3 anys</b> i 5 anys. Rang d'1 a 30	
Nombre de mostra	Molt dispers: de 300 a 30.000 persones - N= 3.414 subjectes <b>Poblacions (N)</b> – Mostres(n) representatives – (n) seleccionades	



Generalitat de Catalunya  
**Departament de Justícia**

**[justicia.gencat.cat](http://justicia.gencat.cat)**