

Desglossament d'Altres Recollides Selectives

Any: 2014

Comarca & AMB	Padró	BATERIES	FIBRO-CIMENT	MEDICA-MENTS	OLIS MINERALS	PILES	PNEUMÀ-TICS	CABLES SENSE SUBST. PERI.	CABLES AMB SUBST. PERI.	ENVASOS BUITS AMB SUBST. PERI.	PLÀSTIC (NO ENVÀS)	ALTRES VALORITZABLES	TOTAL ALTRES
Alt Camp	44.578	0,10	1,70	5,55	5,90	3,15	3,46	0,00	0,00	0,35	5,38	443,70	469,29
Alt Empordà	140.214	1,78	0,44	9,10	14,79	9,02	40,52	0,00	0,21	1,09	96,71	26,66	200,31
Alt Penedès	106.262	1,59	0,00	9,53	13,53	26,16	14,08	0,33	0,00	12,94	52,08	45,06	175,31
Alt Urgell	20.984	3,08	4,32	1,88	2,37	1,86	7,91	0,00	0,00	0,00	24,66	51,03	97,11
Alta Ribagorça	3.873	0,00	0,00	0,00	0,75	0,80	3,22	0,00	0,00	0,00	0,00	0,00	4,77
AMB (abans EMSHTR)	3.214.211	82,06	0,00	328,78	55,66	215,68	36,01	7,23	0,00	26,28	870,81	8.431,98	10.054,48
Anoia	117.842	2,53	0,13	9,81	17,81	9,86	7,51	0,00	0,00	5,28	15,25	372,91	441,08
Bages	184.403	9,84	87,07	18,83	23,48	15,48	19,96	3,70	0,00	0,05	51,45	41,97	271,82
Baix Camp	190.249	3,36	3,00	15,39	27,13	9,92	20,59	0,00	0,00	0,78	126,32	249,43	455,92
Baix Ebre	80.637	0,00	0,00	6,51	6,74	6,62	0,00	0,00	0,00	5,22	20,94	0,00	46,03
Baix Empordà	132.886	5,50	41,86	9,52	10,82	10,35	39,35	0,00	0,39	1,46	102,85	312,52	534,61
Baix Llobregat	113.589	5,10	0,00	10,19	11,64	9,61	15,43	0,00	0,00	7,13	56,56	483,78	599,44
Baix Penedès	100.262	0,01	0,00	8,86	4,82	2,09	6,45	0,00	0,00	0,00	0,00	0,00	22,23
Berguedà	40.039	0,00	0,26	5,38	6,25	3,81	0,00	0,00	0,00	0,00	0,00	0,00	15,70
Cerdanya	17.957	4,76	0,00	1,05	3,12	1,11	0,00	0,00	0,00	0,00	0,00	0,00	10,04
Conca de Barberà	20.723	0,00	6,00	0,00	8,38	2,77	17,06	0,00	0,00	0,00	4,20	23,55	61,96
Garraf	145.886	1,07	0,00	12,69	9,80	8,69	9,19	0,00	0,00	0,54	0,00	0,01	42,00
Garrigues	19.762	0,12	0,00	0,00	1,81	0,48	0,42	0,00	0,00	0,00	0,34	0,00	3,17
Garrotxa	56.036	0,44	15,56	3,45	11,92	4,91	42,94	0,00	0,00	5,34	13,18	0,00	97,74
Gironès	185.085	0,67	2,64	11,59	8,15	12,06	14,46	0,26	0,00	0,22	167,51	15,42	232,99
Maresme	418.290	13,97	28,30	37,33	38,07	34,92	34,89	4,64	0,00	1,13	364,37	1.414,21	1.971,83
Montsià	69.613	0,23	0,00	5,54	7,32	4,54	0,18	0,00	0,00	3,37	29,22	0,00	50,40
Noguera	39.376	1,37	0,00	5,87	1,35	1,06	0,00	0,01	0,00	0,00	0,00	0,00	9,66
Osona	154.897	4,92	16,00	15,06	11,16	19,69	29,76	1,19	0,00	1,94	63,89	150,90	314,50
Pallars Jussà	13.530	0,70	0,90	2,43	5,25	2,30	32,50	0,00	0,00	0,40	9,00	3,25	56,72
Pallars Sobirà	7.220	3,54	2,44	0,00	1,58	0,83	16,86	0,00	0,00	0,00	0,00	0,00	25,25
Pla d'Urgell	37.128	0,00	1,53	1,43	5,34	3,16	1,34	0,00	0,00	0,46	1,72	1,62	16,60
Pla de l'Estany	31.554	2,80	3,88	1,21	1,91	2,30	5,52	0,45	0,00	0,00	25,42	35,74	79,23
Priorat	9.550	0,00	0,00	2,60	0,45	0,89	0,81	0,00	0,00	0,00	0,00	0,00	4,75
Ribera d'Ebre	22.925	0,00	0,00	0,00	3,03	1,93	2,38	0,00	0,00	0,08	3,50	0,00	10,93
Ripollès	25.700	2,00	4,31	2,29	1,98	1,85	15,00	0,00	0,81	0,00	13,09	0,00	41,33
Segarra	22.713	1,02	0,00	3,37	2,55	1,21	0,00	0,00	0,00	4,34	11,04	168,88	192,41
Segrià	209.768	5,69	0,00	19,98	4,41	15,35	5,81	0,46	0,00	3,85	6,15	3,70	65,40
Selva	170.249	6,80	2,36	10,60	13,48	11,82	15,34	0,00	0,00	1,81	81,25	51,40	194,86
Solsonès	13.497	0,00	0,00	1,78	2,84	1,13	1,02	0,00	0,07	0,05	0,03	0,00	6,91
Tarragonès	250.306	2,76	0,00	17,39	14,34	12,92	28,73	0,00	0,00	0,55	42,06	0,02	118,76
Terra Alta	12.119	0,00	0,00	1,82	0,05	0,31	0,05	0,00	0,00	0,00	0,00	0,00	2,23
Urgell	36.526	2,10	12,17	1,41	6,83	1,79	1,63	0,00	0,00	3,25	0,58	203,70	233,46
Val d'Aran	9.993	0,00	0,00	0,90	1,00	1,03	0,00	0,00	0,00	0,00	0,00	0,00	2,94
Vallès Occidental	624.848	15,86	0,00	37,12	47,80	43,03	59,80	0,00	0,00	0,00	0,00	260,18	463,78
Vallès Oriental	403.623	12,54	62,17	55,26	41,29	43,63	22,07	1,21	0,00	3,15	8,44	4,59	254,36
TOTAL COMARQUES	7.518.903	198,31	297,05	691,47	456,90	560,10	572,25	19,48	1,47	91,05	2.267,99	12.796,21	17.952,28

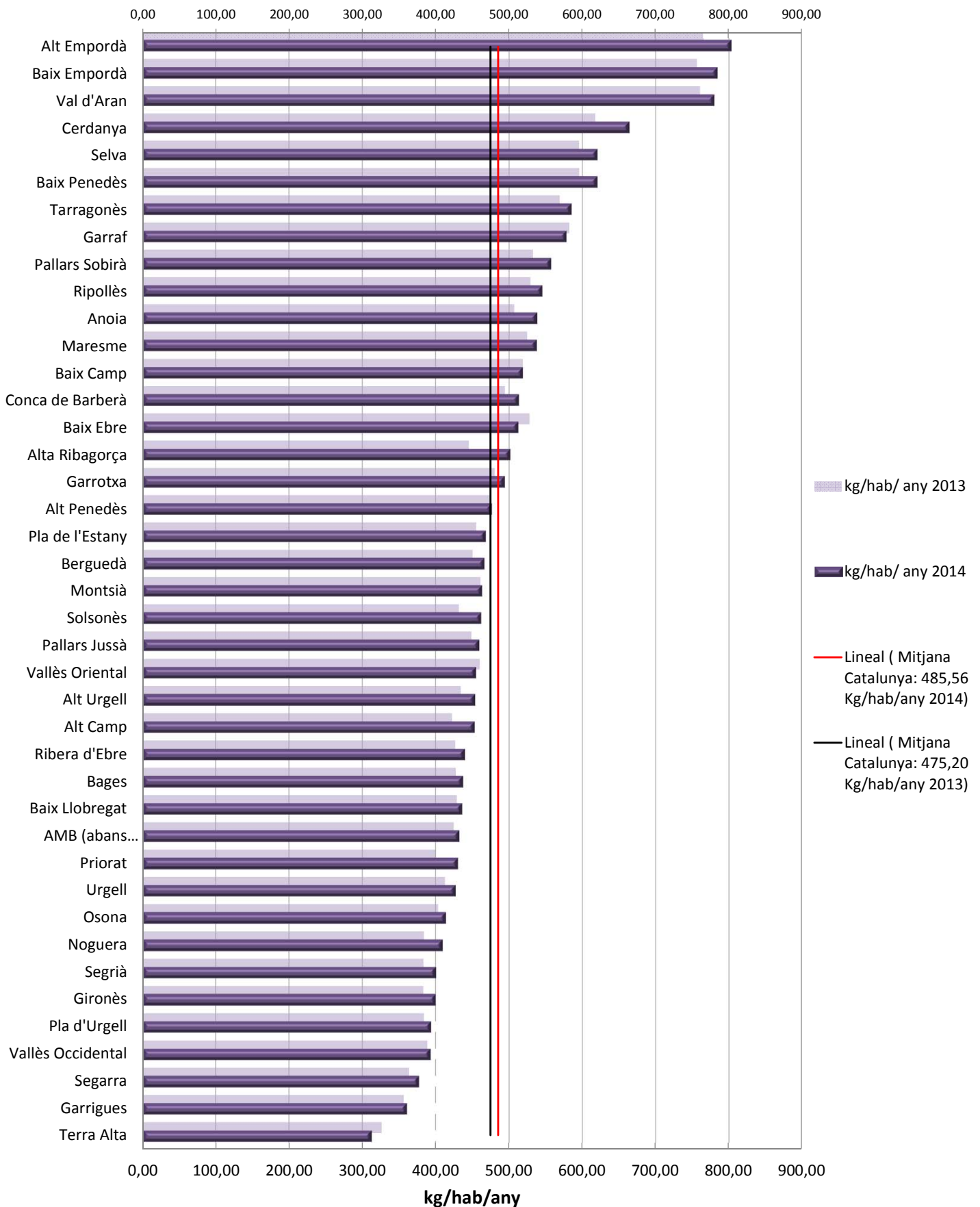
totes les dades són tones

tancament de dades:

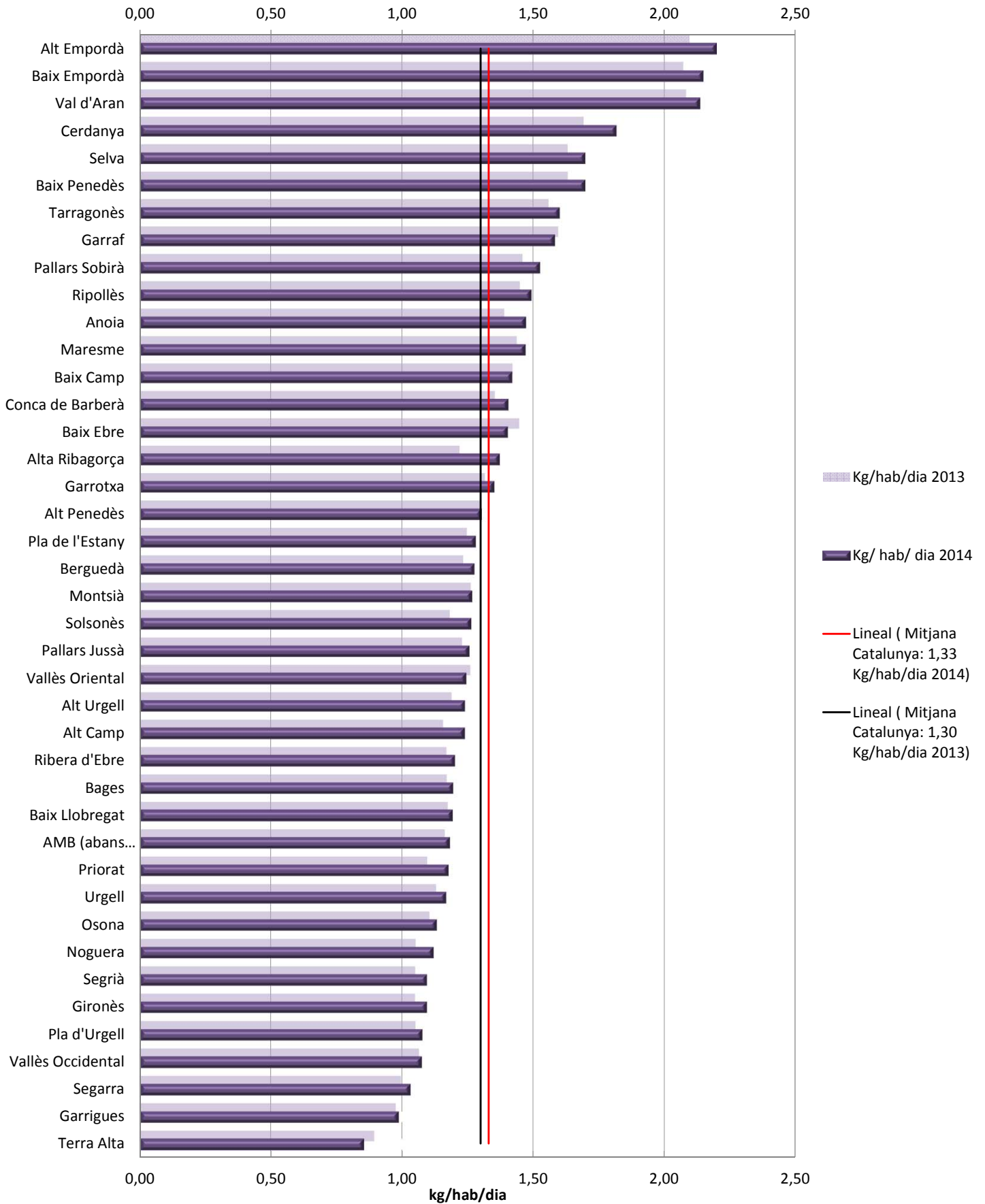
12.06.2015

¹ ALTRES RESIDUS VALORITZABLES: Residus varis recollits a deixalleries que no pertanyen a cap categoria establerta, com per exemple rebuig, porexpan, pa sec, etc.

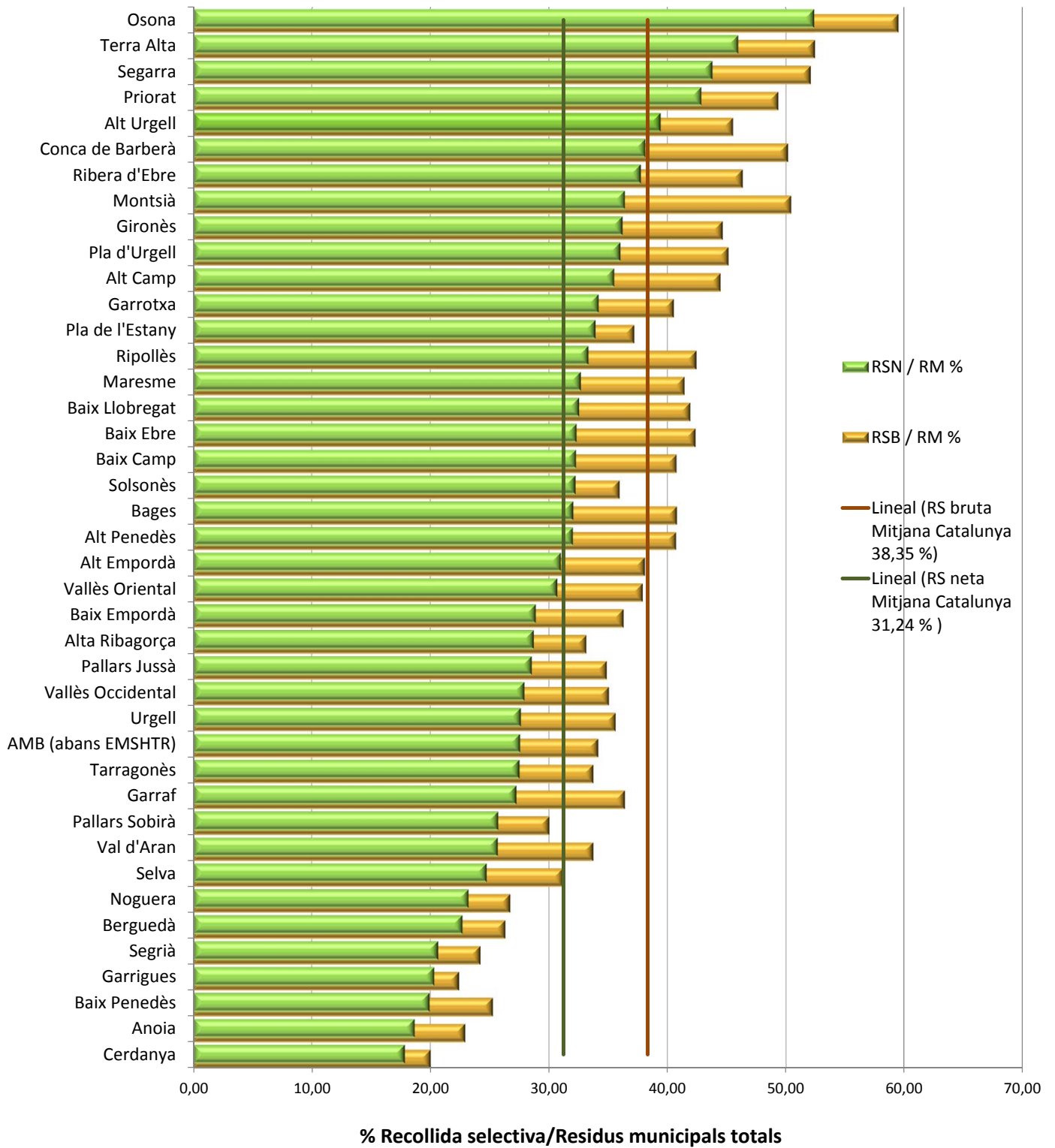
Generació de residus municipals (kg/hab/any) a les comarques de Catalunya, any 2014



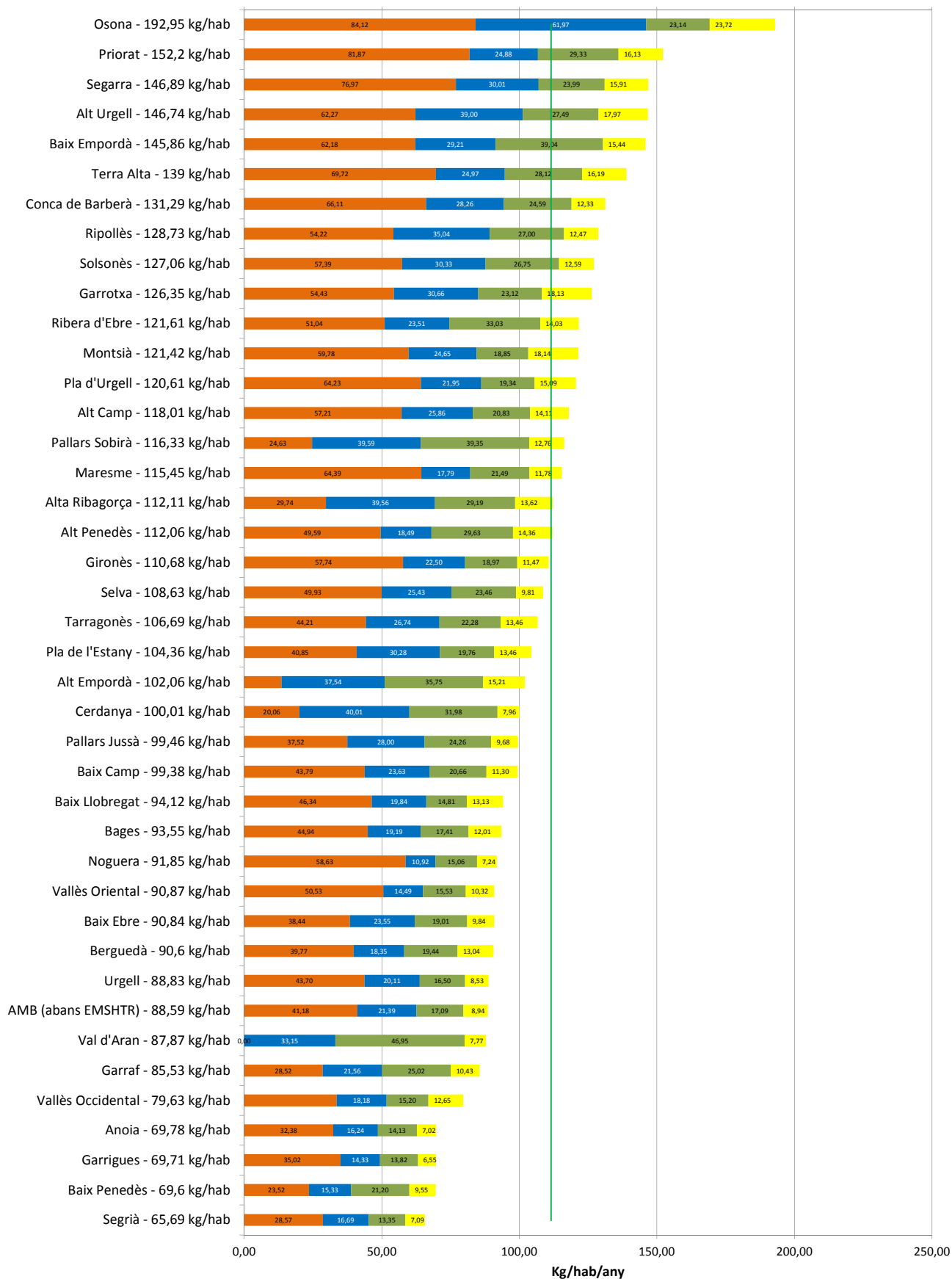
Generació de residus municipals (kg/hab/dia) a les comarques de Catalunya, any 2014



Recollida selectiva neta i bruta a les comarques de Catalunya 2014



Recollida selectiva neta de les fraccions ordinàries Catalunya Any 2014



■ FORM+Autocompostatge
 ■ paper
 ■ Vidre
 ■ Envasos
 — Lineal (Mitjana RSN ordinària Catalunya, 111,56 kg/hab)