



PROVES D'ACCÉS A LA UNIVERSITAT

Batxillerat i CFGS

Juny 2015
ANNEX

10 de juliol de 2015



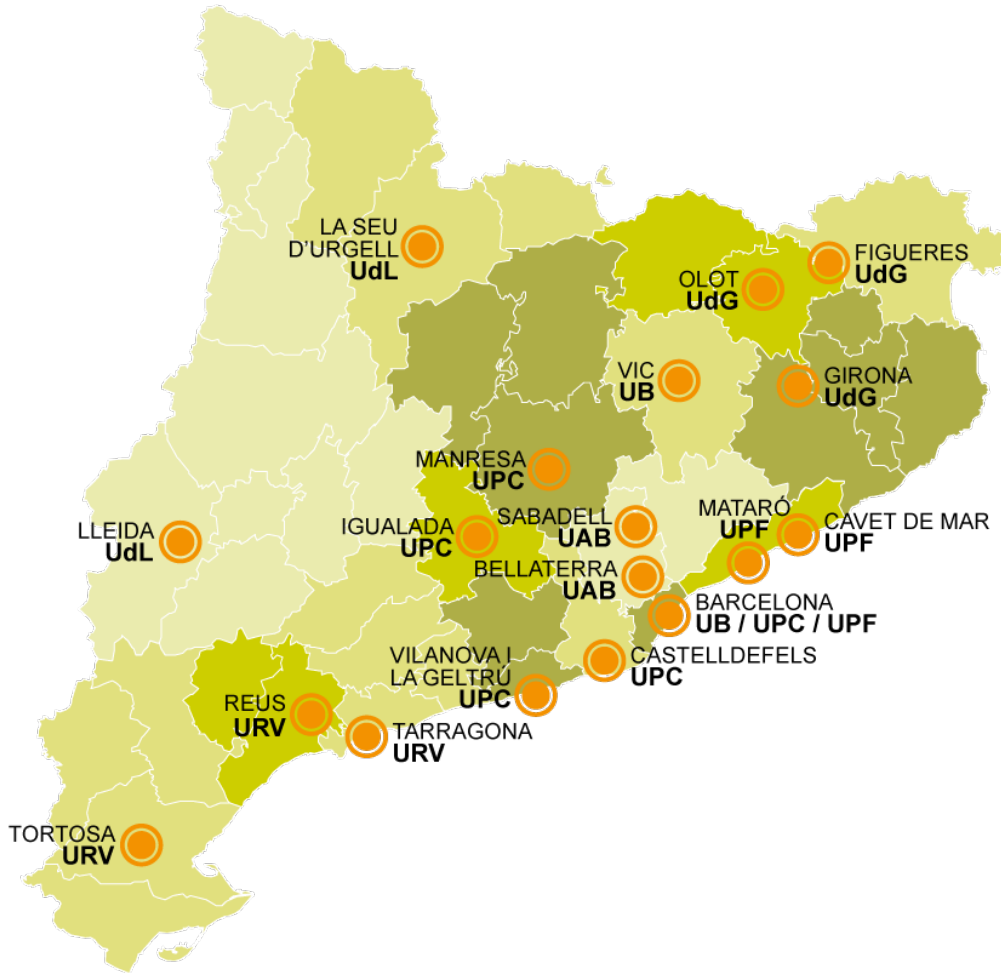
Generalitat de Catalunya
**Consell Interuniversitari
de Catalunya**

- 1 ESTADÍSTIQUES GENERALS
- 2 RESULTATS GLOBALS
- 3 PAU – BATXILLERAT 2015
- 4 PAP GRAUS EDUCACIÓ



Estadístiques generals

Ubicacions dels tribunals de la PAU juny 2015



Distribució geogràfica i per universitats:

UB

42 Barcelona
3 Vic

UAB

27 Bellaterra
2 Sabadell

UPC

18 Barcelona
3 Castelldefels
2 Igualada
4 Manresa
3 Vilanova i la Geltrú

UPF

7 Barcelona
2 Canet de Mar
4 Mataró

UdG

10 Girona
2 Figueres
1 Olot

UdL

8 Lleida
1 La Seu d'Urgell

URV

8 Tarragona
4 Reus
4 Tortosa

TOTAL
TRIBUNALS 155

Estadístiques generals

DADES GLOBALS SEGONS NOMBRE MATÈRIES EXAMEN

FASES	NÚMERO DE MATÈRIES	MATRICULATS		
		HOMES	DONES	TOTALS
Fase Específica	1	601	1158	1759
	2	1059	1337	2396
	3	254	238	492

Fase General	5	892	1273	2165
--------------	---	-----	------	------

Fase General + Específica	6	905	1554	2459
	7	5873	8684	14557
	8	3651	3806	7457
		13235	18050	31285

PRESENTATS		
HOMES	DONES	TOTAL
535	1038	1573
978	1231	2209
236	221	457

883	1264	2147
-----	------	------

899	1543	2442
5857	8665	14522
3644	3798	7442
13032	17760	30792

APROVATS (1) (2)			
HOMES	DONES	TOTAL	% APR/PRES
352	616	968	61,54%(1)
764	943	1707	77,27%(1)
187	184	371	81,18%(1)

820	1188	2008	93,53%(2)
-----	------	------	-----------

840	1437	2277	93,24%(2)
5708	8434	14142	97,38%(2)
3601	3743	7344	98,68%(2)
12272	16545	28817	93,59%

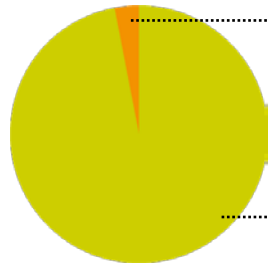
(1) Els estudiants examinats només de matèries de Fase Específica es consideren aprovats si han superat (nota matèria ≥ 5) alguna de les matèries a les que s'han presentat.

(2) Els estudiants examinats de Fase General es consideren aprovats si han superat les PAU (nota accés ≥ 5).

Estadístiques generals

PAU JUNY 2015

DADES GLOBALS / FASE GENERAL / CATALUNYA

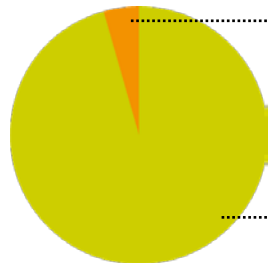


2,95
SUSPESOS

97,05
APROVATS

PAU JUNY 2014

DADES GLOBALS / FASE GENERAL / CATALUNYA



4,37
SUSPESOS

95,63
APROVATS

	HOMES	DONES	TOTAL
Matriculats	11321	15317	26.638
Presentats	11283	15270	26.553
Aprovats	10969	14802	25.771
% Aprovats/Presentats	97,22%	96,94%	97,05%
Mitjana Expedient (Aprovats)	7,11	7,40	7,28
Mitjana PAU (Aprovats)	6,684	6,711	6,699
Mitjana Accés (Aprovats)	6,940	7,125	7,046

	HOMES	DONES	TOTAL
Matriculats	11302	14921	26.223
Presentats	11266	14882	26.148
Aprovats	10787	14219	25.006
% Aprovats/Presentats	95,75%	95,54%	95,63%
Mitjana Expedient (Aprovats)	7,14	7,38	7,28
Mitjana PAU (Aprovats)	6,506	6,446	6,472
Mitjana Accés (Aprovats)	6,887	7,006	6,954

Resultats globals

Lleida

	Matriculats	Presentats	Aprovats	%
Batxillerat	2.297	-----	1.658	72,18%
PAU (total)	1.755	1.731	1.622	93,70%
Matricula ordinària	1.543	1.543	1.495	96,89%
Repetidors suspesos	15	14	9	64,29%
Rep.millora nota	5	5	5	100,00%
2n batxillerat estranger	0	0	0	0,00%
Només fase específica	67	63	54	85,71%
Cicles formatius (CFGS)	125	106	59	55,00%

Resultats fase general

Aprovats PAU	1.509
Mitjana expedient	7,43
Mitjana PAU	6,682
Mitjana Accès	7,128

Tarragona

	Matriculats	Presentats	Aprovats	%
Batxillerat	3.952	-----	2.659	67,28%
PAU (total)	2.851	2.812	2.639	93,85%
Matricula ordinària	2.431	2.429	2.360	97,16%
Repetidors suspesos	67	63	51	80,05%
Rep.millora nota	20	20	16	80,00%
2n batxillerat estranger	2	2	0	0,00%
Només fase específica	122	110	97	88,18%
Cicles formatius (CFGS)	209	188	115	61,17%

Resultats fase general

Aprovats PAU	2.427
Mitjana expedient	7,28
Mitjana PAU	6.590
Mitjana Accès	7.002

Girona

	Matriculats	Presentats	Aprovats	%
Batxillerat	3.547	-----	2.574	72,57%
PAU (total)	2.798	2.765	2.632	95,19%
Matricula ordinària	2.423	2.421	2.377	98,18%
Repetidors suspesos	63	62	49	79,03%
Rep.millora nota	25	24	24	100,00%
2n batxillerat estranger	1	1	1	100,00%
Només fase específica	157	141	112	79,43%
Cicles formatius (CFGS)	129	116	69	58,48%

Resultats fase general

Aprovats PAU	2.451
Mitjana expedient	7,19
Mitjana PAU	6,753
Mitjana Accès	7,015

Barcelona

	Matriculats	Presentats	Aprovats	%
Batxillerat	32.090	-----	22.009	68,59%
PAU (total)	23.881	23.484	21.924	93,36%
Matricula ordinària	19.511	19.470	18.998	97,57%
Repetidors suspesos	382	345	247	71,59%
Rep.millora nota	164	151	140	92,72%
2n batxillerat estranger	6	3	1	33,33%
Només fase específica	1.258	1.160	1.006	86,72%
Cicles formatius (CFGS)	2.582	2.355	1.534	65,14%

Resultats fase general

Aprovats PAU	19.384
Mitjana expedient	7,28
Mitjana PAU	6,707
Mitjana Accès	7,049

Resultats globals

Catalunya

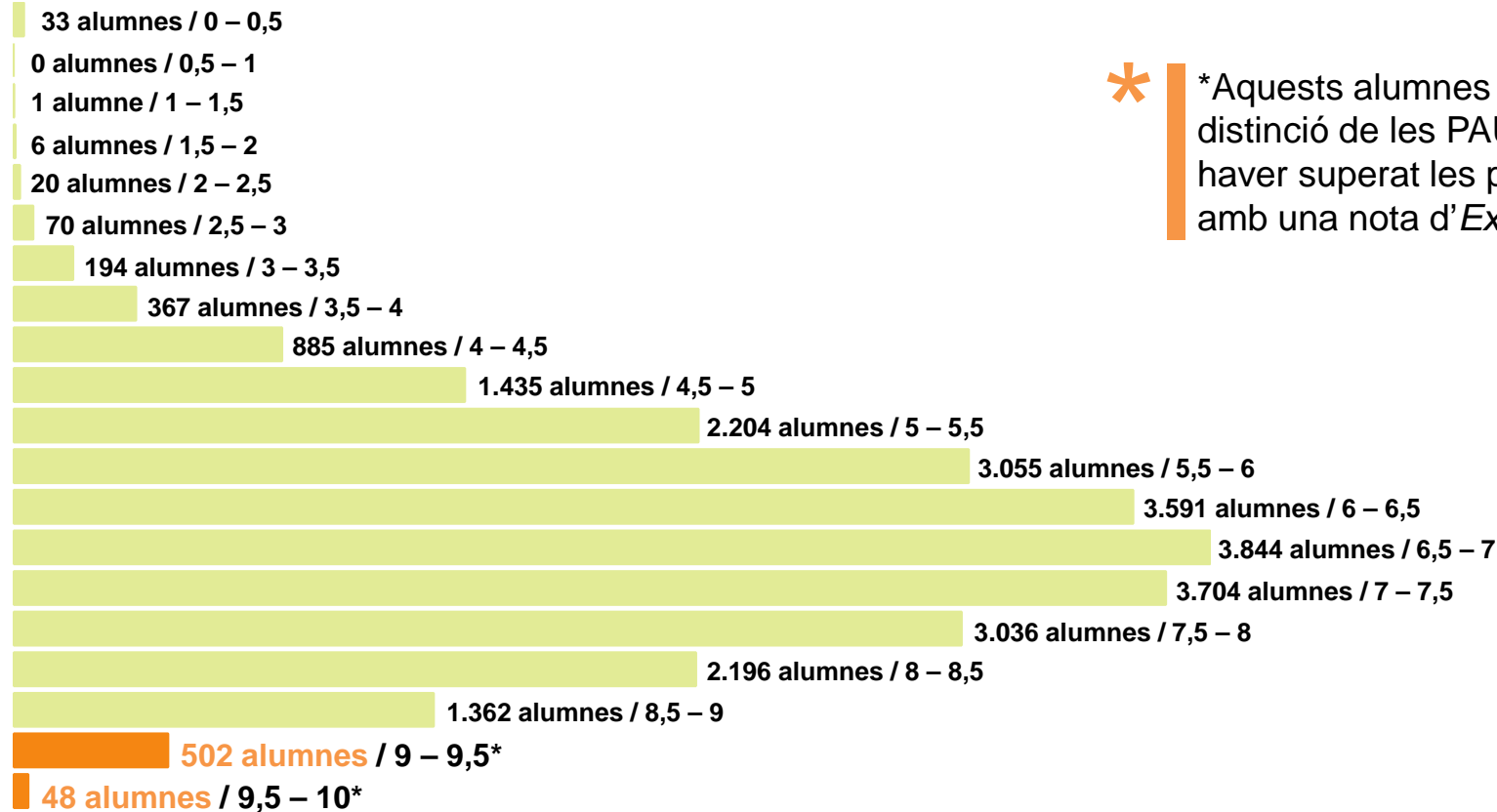
	Matriculats	Presentats	Aprovats	%
Batxillerat	41.886	-----	28.900	69,00%
PAU (total)	31.285	30.792	28.817	93,59%
Matrícula ordinària	25.908	25.863	25.228	97,54%
Repetidors suspesos	507	484	356	73,55%
Rep.millora nota	214	200	185	82,50%
2n batxillerat estranger	9	6	2	33,33%
Només fase específica	1.602	1.474	1.269	88,09%
Cicles formatius (CFGs)	3.045	2.765	1.777	64,27%

Resultats fase general

Aprovats PAU	25.771
Mitjana expedient	7,28
Mitjana PAU	6,699
Mitjana Accés	7,046

Resultats globals

DISTRIBUCIÓ DE LES QUALIFICACIONS DE PAU



*Aquests alumnes rebran la distinció de les PAU per haver superat les proves amb una nota d'*Excel·lent*

Resultats globals per matèries

Estudiants aptes per ser assignats a la Universitat

	JUNY 2011	JUNY2012	JUNY 2013	JUNY 2014	JUNY 2015	
					MITJANA	Aptes
Llengua catalana i Literatura	6,34	6,12	6,31	6,36	6,46	25729
Llengua castellana i Literatura	6,45	6,53	6,29	6,63	6,56	25783
Anglès	6,08	6,10	6,21	6,46	7,26	25217
Francès	8,18	7,86	7,75	8,11	8,01	455
Alemanys	8,23	8,59	7,38	8,45	8,47	81
Italià	6,15	6,30	5,82	6,28	6,50	28
Història	6,63	6,64	6,61	6,58	6,70	10509
Història de la filosofia	6,08	6,03	6,35	6,38	6,30	15273
Anàlisi musical	6,95	6,51	6,76	5,72	7,10	303
Biologia	5,96	6,70	6,50	6,55	6,41	8893
Ciències de la terra i medi ambient	5,91	5,39	5,89	6,22	5,46	2708
Cultura audiovisual	7,38	7,02	6,40	7,24	6,01	1903
Dibuix artístic	6,58	6,17	6,30	6,97	6,50	591
Dibuix tècnic	5,78	6,92	5,19	5,66	5,75	2131
Disseny	6,40	6,47	6,46	6,57	6,55	745
Economia de l'empresa	6,36	6,23	5,89	6,78	6,19	7227
Electrotècnia	5,43	6,33	5,14	4,64	5,81	770
Física	4,14	5,67	6,22	5,30	6,03	6248
Geografia	6,15	6,61	6,35	5,84	6,40	7891
Grec	5,70	7,46	6,14	7,10	7,13	815
Història de l'art	6,29	6,64	6,46	6,11	6,05	4604
Literatura castellana	6,31	6,57	6,09	6,72	6,85	2555
Literatura catalana	5,87	6,37	6,76	6,51	6,29	2586
Llatí	6,59	6,13	6,39	5,76	5,86	2529
Matemàtiques	5,68	5,69	5,37	4,03	6,30	8275
Matemàtiques aplicades CC.SS.	5,03	5,63	5,76	6,36	7,02	12837
Química	5,50	6,32	5,51	5,90	6,85	7859
Tecnologia industrial	6,45	7,04	6,44	7,54	7,07	2308

Resultats globals per matèries i fases

Estudiants aptes per ser assignats a la Universitat

	TOTAL JUNY 2015		Avaluades en fase general		Avaluades en fase específica					
	MITJANA	APTES	MITJANA	APTES	Alumnes de batxillerat		Alumnes cicles formatius de grau superior		TOTAL Fase específica	
					MITJANA	APTES	MITJANA	APTES	MITJANA	APTES
Llengua catalana i Literatura	6,46	25729	6,46	25729						
Llengua castellana i Literatura	6,56	25783	6,56	25783						
Anglès	7,26	25217	7,26	25217						
Francès	8,01	455	8,01	455						
Alemany	8,47	81	8,47	81						
Italià	6,50	28	6,50	28						
Història	6,70	10509	6,70	10509						
Història de la filosofia	6,30	15273	6,30	15273						
Anàlisi musical	7,10	303	7,32	203	6,71	94	6,08	6	6,68	100
Biologia	6,41	8893	6,35	1043	6,69	6615	4,98	1235	6,42	7850
Ciències de la terra i medi ambient	5,46	2708	5,78	1414	5,48	825	4,45	469	5,11	1294
Cultura audiovisual	6,01	1903	5,99	860	5,98	908	6,33	135	6,03	1043
Dibuix artístic	6,50	591	6,73	193	6,47	372	5,28	26	6,39	398
Dibuix tècnic	5,75	2131	5,98	458	5,73	1632	3,64	41	5,68	1673
Disseny	6,55	745	6,60	241	6,55	472	6,28	32	6,53	504
Economia de l'empresa	6,19	7227	6,14	1462	6,28	5355	5,21	410	6,21	5765
Electrotècnia	5,81	770	6,38	174	5,74	561	4,01	35	5,64	596
Física	6,03	6248	5,94	633	6,07	5527	3,68	88	6,04	5615
Geografia	6,40	7891	6,65	4263	6,31	3023	5,14	605	6,11	3628
Grec	7,13	815	7,13	335	7,12	476	7,50	4	7,12	480
Història de l'art	6,05	4604	6,34	2325	5,79	2184	4,84	95	5,75	2279
Literatura castellana	6,85	2555	6,80	757	6,91	1702	6,08	96	6,87	1798
Literatura catalana	6,29	2586	6,50	828	6,28	1701	3,56	57	6,19	1758
Llatí	5,86	2529	5,90	908	5,87	1601	3,76	20	5,84	1621
Matemàtiques	6,30	8275	6,47	952	6,34	7171	3,58	152	6,28	7323
Matemàtiques aplicades CC.SS.	7,02	12837	7,58	6730	6,44	5970	4,46	137	6,39	6107
Química	6,85	7859	6,67	880	7,00	6416	5,40	563	6,87	6979
Tecnologia industrial	7,07	2308	7,38	1120	6,85	1152	4,38	36	6,77	1188

TOTAL JUNY 2015		
MITJANA	PRESENTATS	
Llengua catalana	4,57	1071
Llengua castellana	4,92	1052
Anglès	5,54	6
Francès	10,00	1

RESULTATS PER MATÈRIES DE PAP PELS GRAUS D'EDUCACIÓ INFANTIL I PRIMÀRIA



Resultats globals

Per matèries de fase específica

PAU JUNY 2015

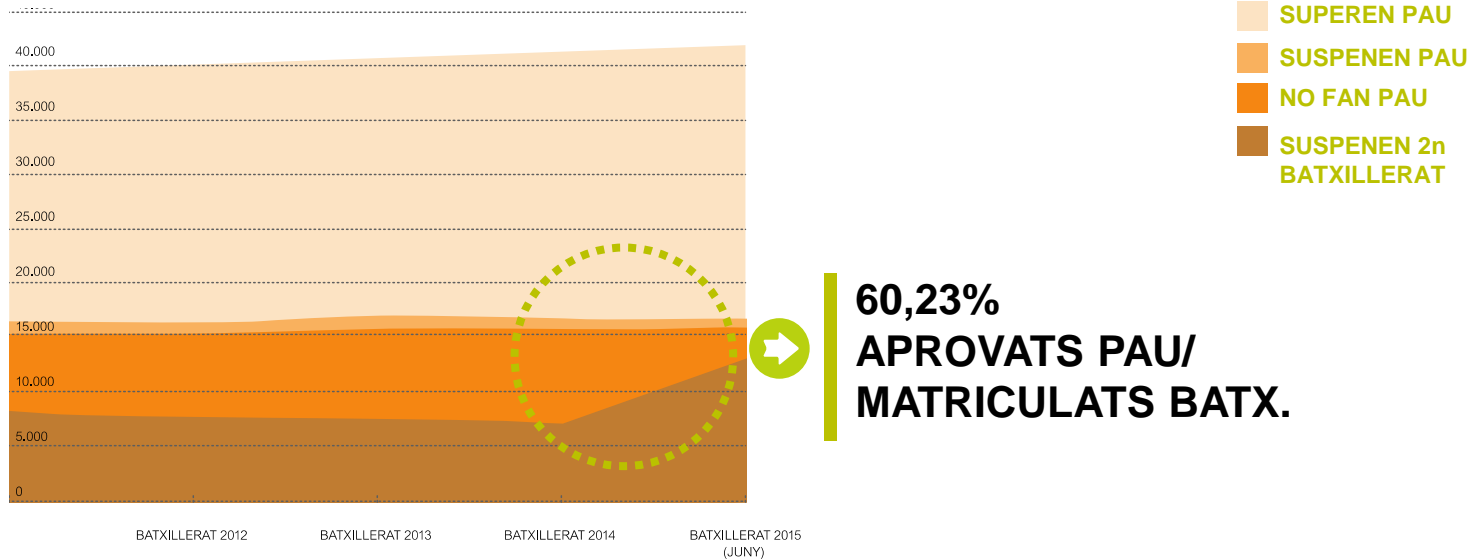
Tipologia d'alumne	Matèries matriculades			Matèries presentades			Matèries aprovades (Nota matèria superior o igual a 5)			
	Homes	Dones	Totals	Homes	Dones	Totals	Homes	Dones	Totals	%Aprov./Pres.
Alumnes de batxillerat 2015	23216	29955	53171	22415	29166	51581	17478	23420	40898	79,29%
Alumnes lliures de batxillerat	1833	2004	3837	1538	1747	3285	1050	1233	2283	69,50%
Alumnes lliures de CFGS	2036	2927	4963	1727	2515	4242	984	1370	2354	55,49%
	27085	34886	61971	25680	33428	59108	19512	26023	45535	77,04%

PAU JUNY 2014

Tipologia d'alumne	Matèries matriculades			Matèries presentades			Matèries aprovades (Nota matèria superior o igual a 5)			
	Homes	Dones	Totals	Homes	Dones	Totals	Homes	Dones	Totals	%Aprov./Pres.
Alumnes de batxillerat 2014	23383	29386	52769	22651	28725	51376	14957	20707	35664	69,42%
Alumnes lliures de batxillerat	1706	1932	3638	1444	1702	3146	829	1052	1881	59,79%
Alumnes lliures de CFGS	2063	3029	5092	1733	2681	4414	937	1286	2223	50,36%
	27152	34347	61499	25828	33108	58936	16723	23045	39768	67,48%

PAU – Batxillerat 2015

Dades comparades amb els darrers cursos



2n Batxillerat

	Matriculats	Aprovats	% Aprovats
Curs 10/11	39.561	31.409	79,39%
Curs 11/12	39.961	32.400	81,08%
Curs 12/13	40.673	33.120	81,43%
Curs 13/14*	41.289	34.103	82,60%
Juny 15	41.886	28.900	69,00%

* %Aprovats inclosos resultats de segones actes

† %Aprovats al juny 2014: 68,83%

PAU (Alumnes matrícula ordinària)

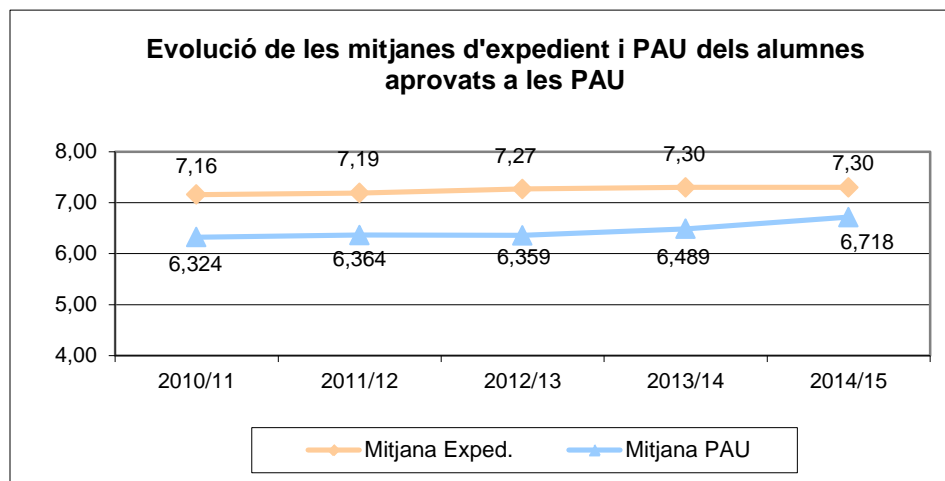
	Matriculats	Presentats	Aprovats	% Apr/Pres
Juny 11	24.182	24.152	23.056	95,46%
Juny 12	24.605	24.573	23.606	96,06%
Juny 13	24.752	24.728	23.699	95,84%
Juny 14	25.557	25.515	24.554	96,23%
Juny 15	25.908	25.863	25.228	97,54%

PAU – Batxillerat 2015

Mitjanes comparades amb els darreres cursos

PAU (Alumnes matrícula ordinària)

	PRESENTATS	APROVATS	Mitjana Exped.	Mitjana PAU	Exped. - PAU	Mitjana d'Accés
2010/11	24.152	23.056	7,16	6,324	0,836	6,828
2011/12	24.573	23.606	7,19	6,364	0,826	6,860
2012/13	24.728	23.699	7,27	6,359	0,911	6,903
2013/14	25.515	24.554	7,30	6,489	0,811	6,973
2014/15	25.863	25.228	7,30	6,718	0,582	7,068



PAU – Batxillerat 2015

Resultats per comarques

Comarca	Matriculats	Presentats	Aprovats	%	Nota Exp.	Nota PAU	Diferència
Alt Camp	158	158	152	96,20%	7,44	6,763	0,674
Alt Empordà	378	378	368	97,35%	7,02	6,685	0,339
Alt Penedès	368	368	364	98,91%	7,28	6,856	0,426
Alt Urgell	82	82	80	97,56%	7,39	6,995	0,390
Alta Ribagorça	21	21	21	100,00%	7,16	6,507	0,653
Anoia	359	358	353	98,60%	7,45	6,825	0,623
Bages	594	592	577	97,47%	7,56	6,735	0,830
Baix Camp	576	576	559	97,05%	7,37	6,589	0,783
Baix Ebre	290	289	282	97,58%	7,37	6,533	0,839
Baix Empordà	365	365	354	96,99%	7,18	6,549	0,631
Baix Llobregat	2139	2136	2075	97,14%	7,26	6,605	0,659
Baix Penedès	247	246	233	94,72%	7,10	6,451	0,644
Barcelonès	8533	8510	8309	97,64%	7,31	6,811	0,495
Berguedà	130	130	130	100,00%	7,50	6,967	0,538
Cerdanya	29	29	29	100,00%	7,08	6,557	0,521
Conca de Barberà	35	35	35	100,00%	7,21	6,850	0,363
Garraf	405	403	392	97,27%	7,22	6,705	0,515
Garrigues	33	33	31	93,94%	6,82	6,379	0,445
Garrotxa	179	179	176	98,32%	7,29	6,687	0,606
Gironès	884	883	873	98,87%	7,36	7,011	0,350
Maresme	1584	1583	1535	96,97%	7,17	6,537	0,632
Moianès	29	29	27	93,10%	7,53	6,215	1,312
Montsià	191	191	186	97,38%	7,28	6,687	0,592
Noguera	132	132	129	97,73%	7,49	6,820	0,668
Osona	656	655	639	97,56%	7,23	6,502	0,726
Pallars Jussà	60	60	59	98,33%	7,44	6,507	0,938
Pallars Sobirà	24	24	23	95,83%	6,82	6,061	0,760
Pla de l'Estany	106	106	105	99,06%	7,21	6,921	0,291
Pla d'Urgell	76	76	71	93,42%	7,35	6,767	0,580
Priorat	19	19	19	100,00%	7,33	6,421	0,904
Ribera d'Ebre	63	63	62	98,41%	7,06	6,606	0,457
Ripollès	60	60	59	98,33%	7,21	6,525	0,686
Segarra	66	66	66	100,00%	7,31	6,811	0,501
Segrià	831	831	806	96,99%	7,51	6,665	0,847
Selva	451	450	442	98,22%	7,13	6,649	0,477
Solsonès	54	54	52	96,30%	7,26	6,537	0,721
Tarragonès	827	827	807	97,58%	7,33	6,675	0,660
Terra Alta	25	25	25	100,00%	6,75	6,494	0,257
Urgell	157	157	149	94,90%	7,52	6,817	0,706
Vall d'Aran	32	32	31	96,88%	6,97	6,314	0,661
Vallès Occidental	3360	3353	3267	97,44%	7,31	6,682	0,630
Vallès Oriental	1300	1299	1276	98,23%	7,30	6,733	0,567
TOTAL	25908	25863	25228	97,54%	7,30	6,718	0,582

- superior a la mitjana
- ≈ igual a la mitjana
- inferior a la mitjana

PAP Graus Educació

	Núm. de matèries	Matriculats			Presentats			Aprovats			
		Dones	Homes	Total	Dones	Homes	Total	Dones	Homes	total	Aprov. / Pres.
Barcelona	1	99	11	110	99	11	110	91	7	98	89,09%
	2	651	113	764	633	107	740	284	58	342	46,22%
	Total	750	124	874	732	118	850	375	65	440	51,76%
Girona	1	17	4	21	16	4	20	13	4	17	85,00%
	2	80	6	86	76	6	82	35	3	38	46,34%
	Total	97	10	107	92	10	102	48	7	55	53,92%
Lleida	1	9	3	12	8	3	11	8	3	11	100,00%
	2	51	16	67	51	15	66	18	7	25	37,88%
	Total	60	19	79	59	18	77	26	10	36	46,75%
Tarragona	1	18	5	23	18	5	23	16	4	20	86,96%
	2	75	27	102	71	24	95	33	11	44	46,32%
	Total	93	32	125	89	29	118	49	15	64	54,24%
Total	1	143	23	166	141	23	164	128	18	146	89,02%
	2	857	162	1019	831	152	983	370	79	449	45,68%
	Total *	1000	185	1185	972	175	1147	498	97	595	51,87%