



Valors socials i polítics a Catalunya. 2015



**Centre
d'Estudis
d'Opinió**



**Generalitat
de Catalunya**

Continguts

1. Fitxa tècnica

2. Resultats

- 2.1 Importància dels diferents àmbits en la vida
- 2.2 Satisfacció amb la seva vida actual
- 2.3 Confiança social
- 2.4 Valors polítics i morals
- 2.5 Valoració d'institucions
- 2.6 Valors humans bàsics
- 2.7 Rol de l'Estat
- 2.8 Eix participatiu
- 2.9 Justificació de pràctiques i comportaments
- 2.10 Protecció social i creixement econòmic
- 2.11 Importància i valoració del nivell de democràcia
- 2.12 Tribunals de justícia
- 2.13 Valoració de les polítiques per fer front a la crisi
- 2.14 Independència de Catalunya i crisi econòmica
- 2.15 Guanyadors i perdedors de la crisi
- 2.16 Simpatia de partit
- 2.17 Ideologia esquerra/dreta
- 2.18 Identificació nacional subjectiva
- 2.19 Grau d'afectació per la crisi



Fitxa tècnica

Valors socials i polítics a Catalunya. 2015

Quadre - resum

Nivell de confiança:	95%
Variància	p=q=50%
Grandària de la mostra:	1.050 individus
Marge d'error:	± 3,02%

Àmbit: Catalunya

Univers: Població amb ciutadania espanyola de **18 i més anys resident a Catalunya**

Mètode de recollida de la informació:

Enquesta **telefònica assistida per ordinador** (mètode CATI)

Procediment de mostreig:

Estratificat per província i dimensió de municipi, amb selecció de les unitats últimes (individus) mitjançant quotes encreuades de sexe, edat i lloc de naixement.

La grandària dels municipis s'ha dividit en 6 categories:

- menor o igual a 2.000 habitants
- de 2.001 a 10.000 habitants
- de 10.001 a 50.000 habitants
- de 50.001 a 150.000 habitants
- de 150.001 a 1.000.000 habitants
- més d'1 milió d'habitants

Pel càlcul de les quotes s'ha utilitzat com a base el Padró continu de població de l'any 2014. Les quotes d'edat corresponen als següents intervals:

- de 18 a 24 anys
- de 25 a 34 anys
- de 35 a 49 anys
- de 50 a 64 anys
- 65 i més anys

Grandària de la mostra:

1.050 enquestes

Error mostral:

El marge d'error per al conjunt de la mostra és de **$\pm 3,02\%$** , per a un nivell de confiança del 95% (1,96 sigmes) i sota el supòsit de màxima indeterminació (p=q=50%).

Treball de camp:

El treball de camp ha estat realitzat per l'Institut Apolda del 2 al 16 de juny de 2015.



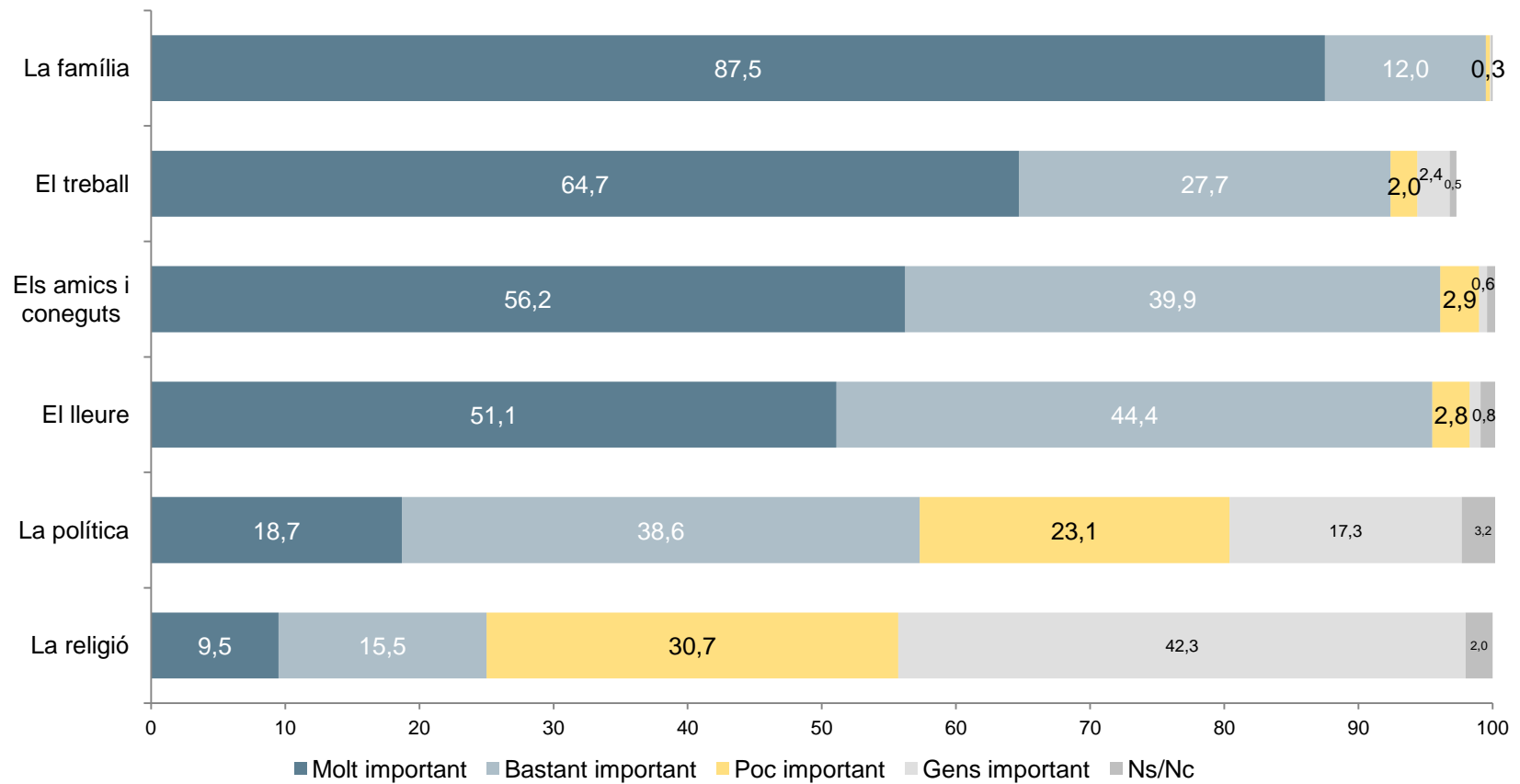
Resultats

2.1 Importància de diferents àmbits en la vida

Pregunta 1

Digui, si us plau, quin grau d'importància: molt, bastant, poc o gens important; té en la seva vida cadascun dels aspectes següents:

(N=1050; resposta simple; %)

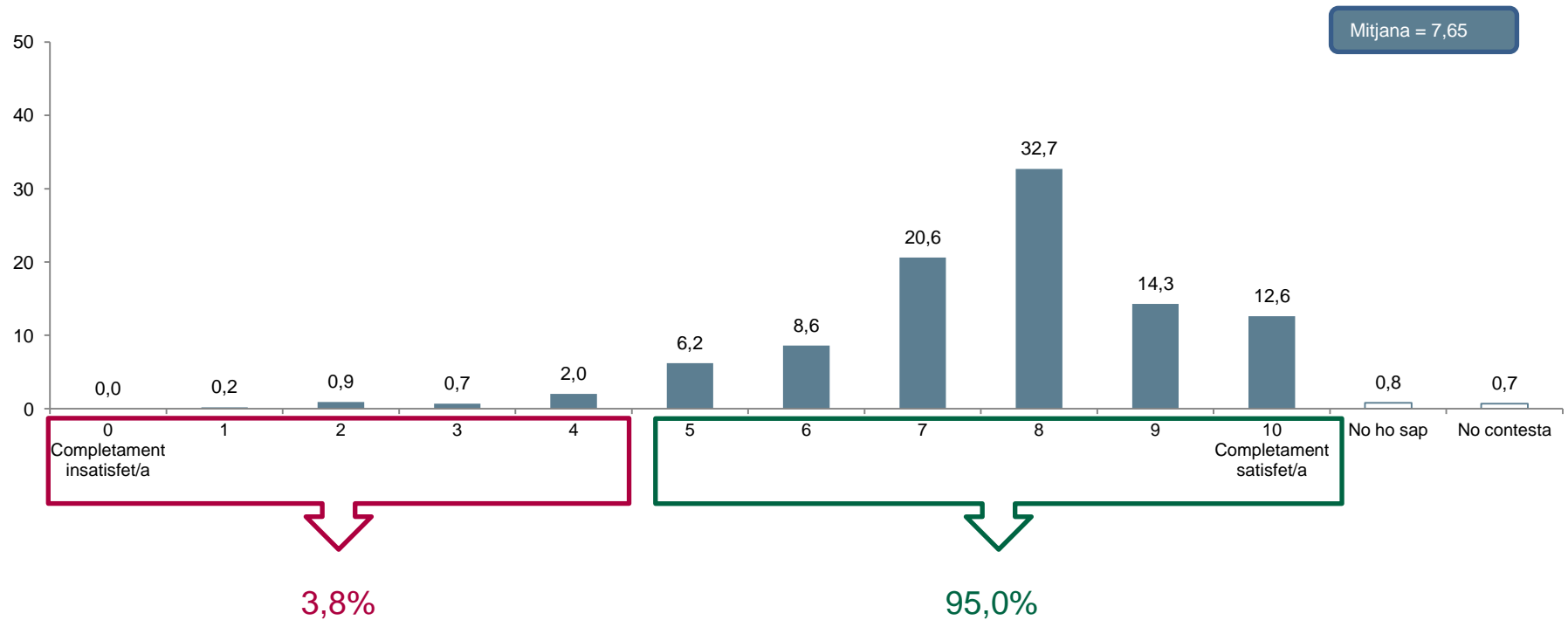


2.2 Satisfacció amb la seva vida actual

Pregunta 2

En una escala de 0 a 10, en la qual 0 significa completament insatisfet/a i 10 completament satisfet/a, fins a quin punt diria que, en línies generals, està vostè satisfet/a de la seva vida actual?

(N=1050; resposta simple; %)

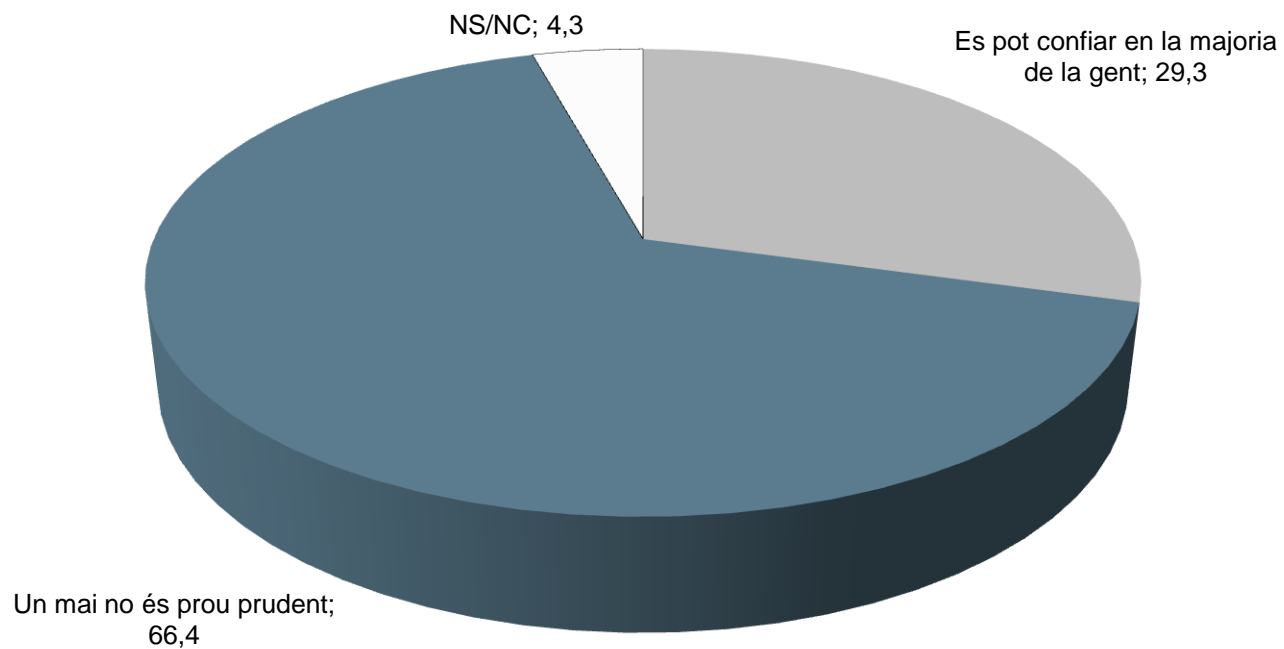


2.3 Confiança social

Pregunta 3

En general, diria vostè que...

(N=1050; resposta simple; %)

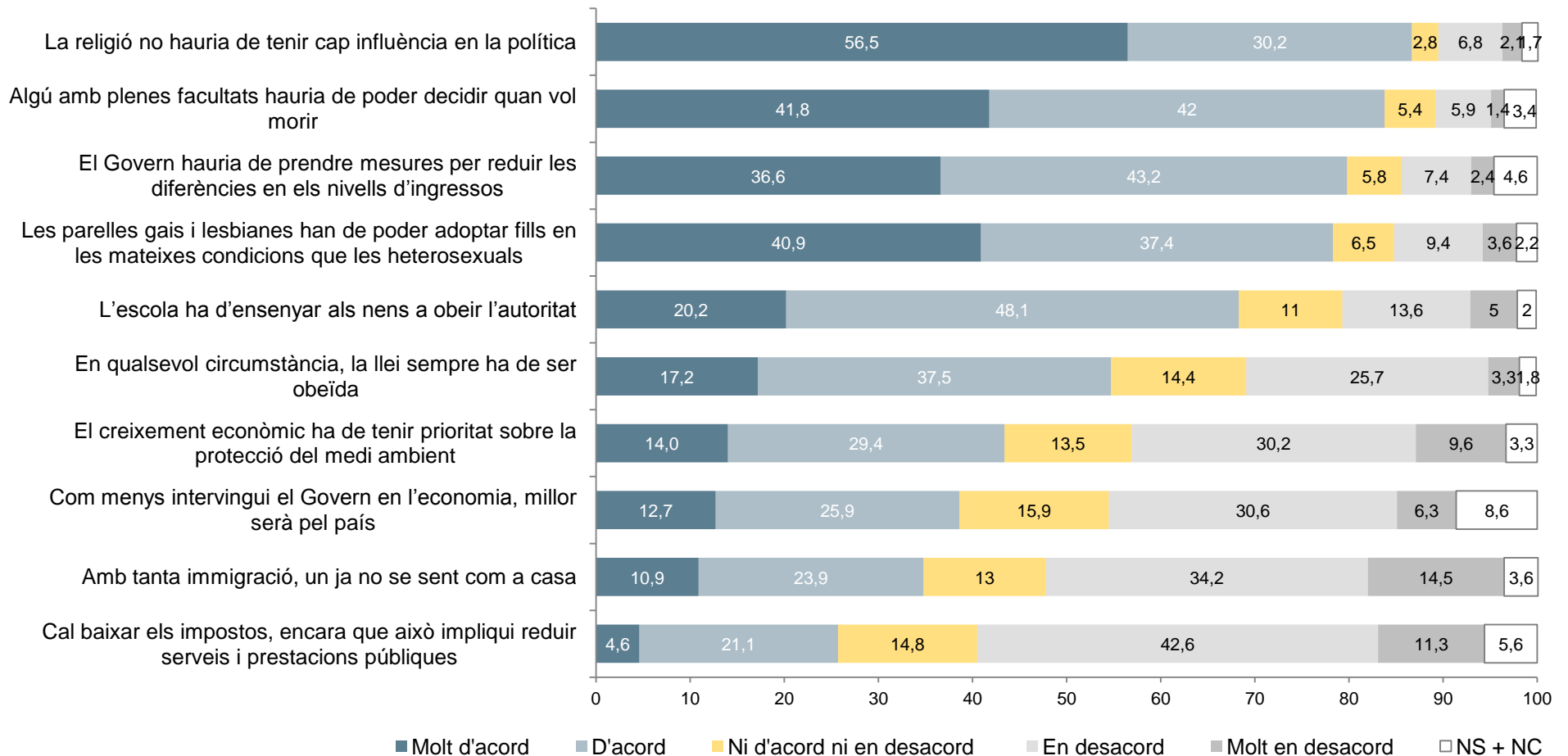


2.4 Valors polítics i morals

Pregunta 56

Grau d'acord amb les següents afirmacions:

(N=1050; resposta simple; %)

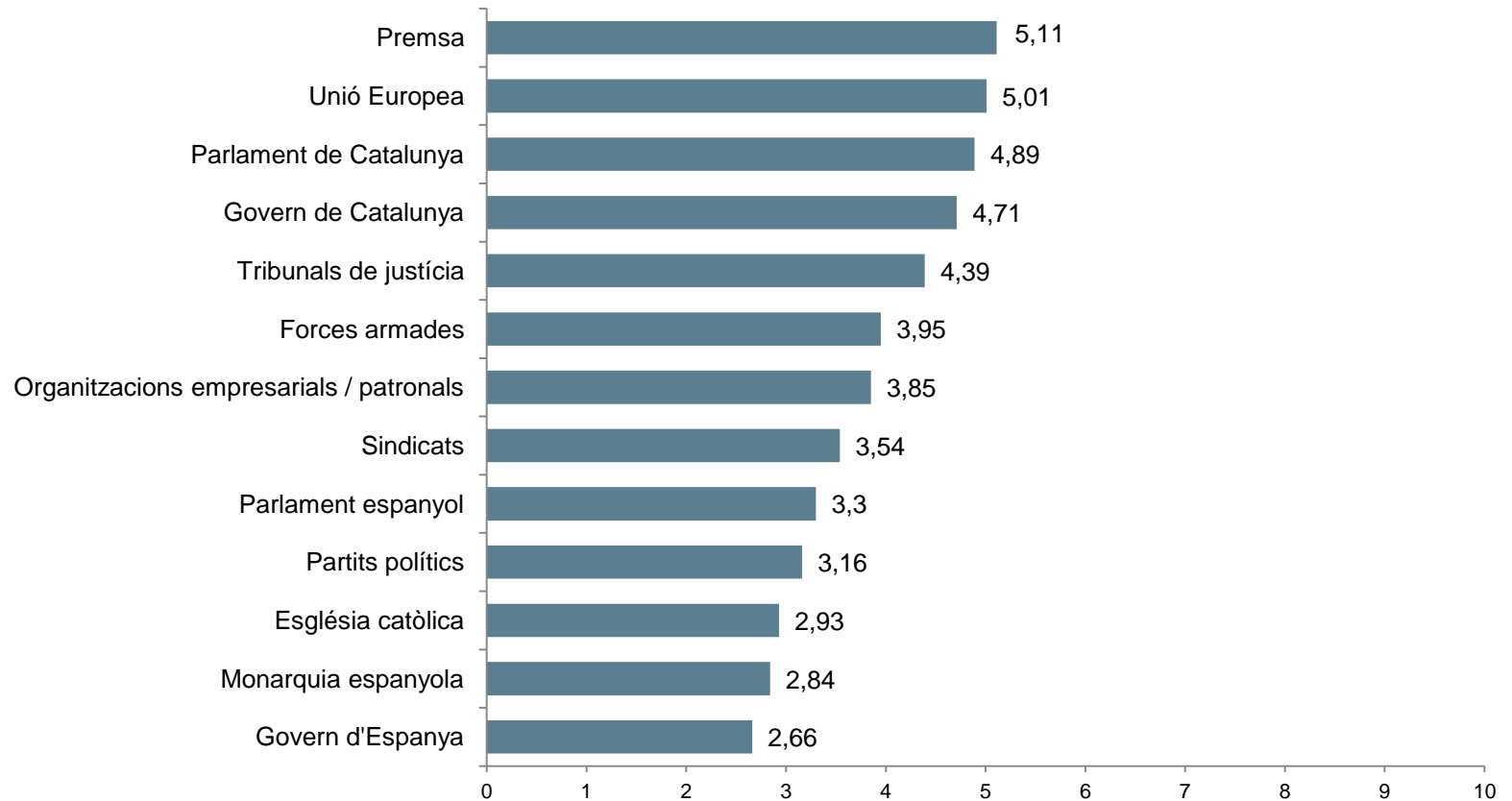


2.5 Valoració d'institucions

Pregunta 5

A continuació li llegiré una sèrie d'institucions. Posi nota, si us plau, al grau de confiança que li mereixen cadascuna d'elles en una escala del 0 al 10, on 0 és cap confiança i 10 és molta confiança.

(N=1050; mitjanes; escala 0-10)

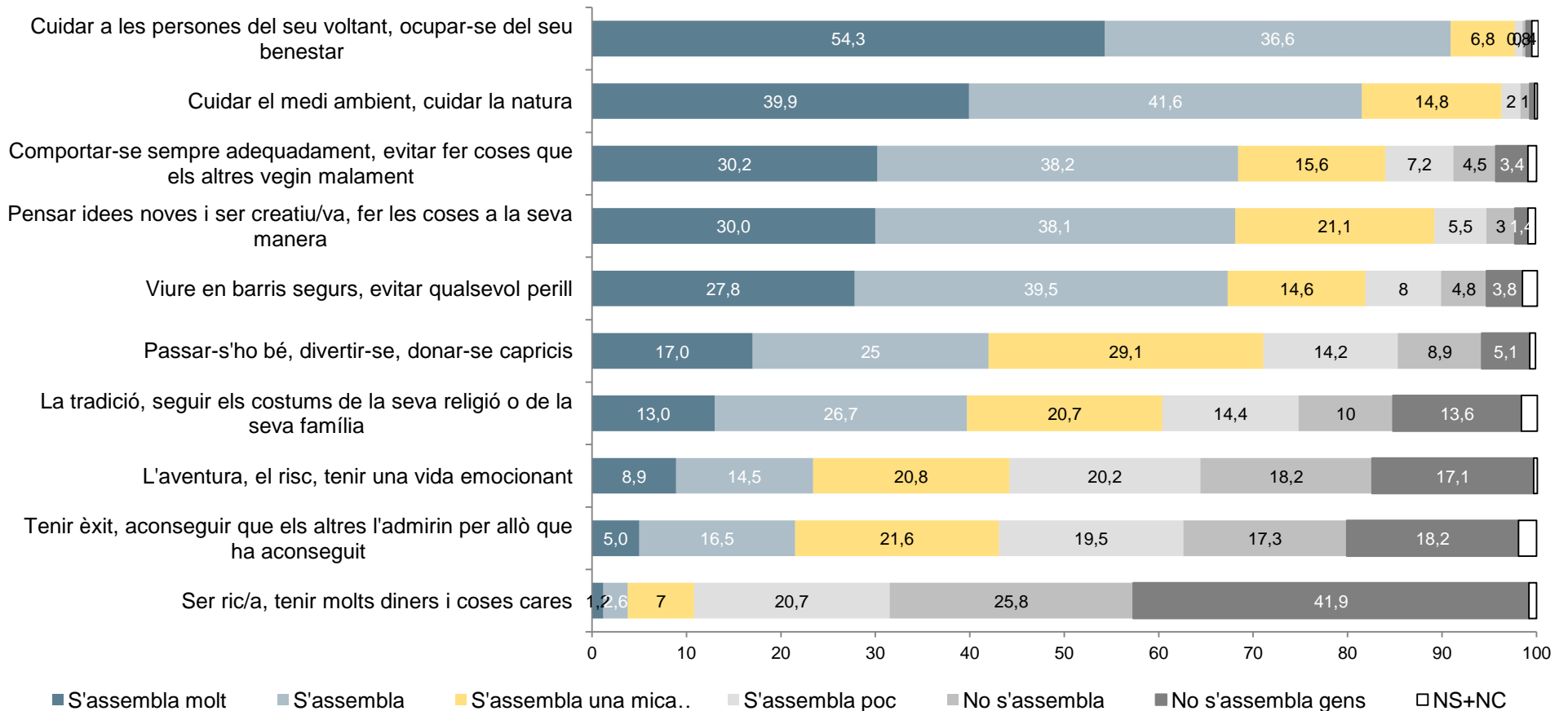


2.6 Valors humans bàsics*

Pregunta 6

A continuació li descriurem breument diferents tipus de persones. Si us plau, indiqui'ns per cada descripció si aquesta persona s'assembla molt a vostè, s'assembla a vostè, s'assembla una mica a vostè, s'assembla poc a vostè, no s'assembla a vostè, no s'assembla gens a vostè. Per aquesta persona és important:

(N=1050; resposta simple; %)



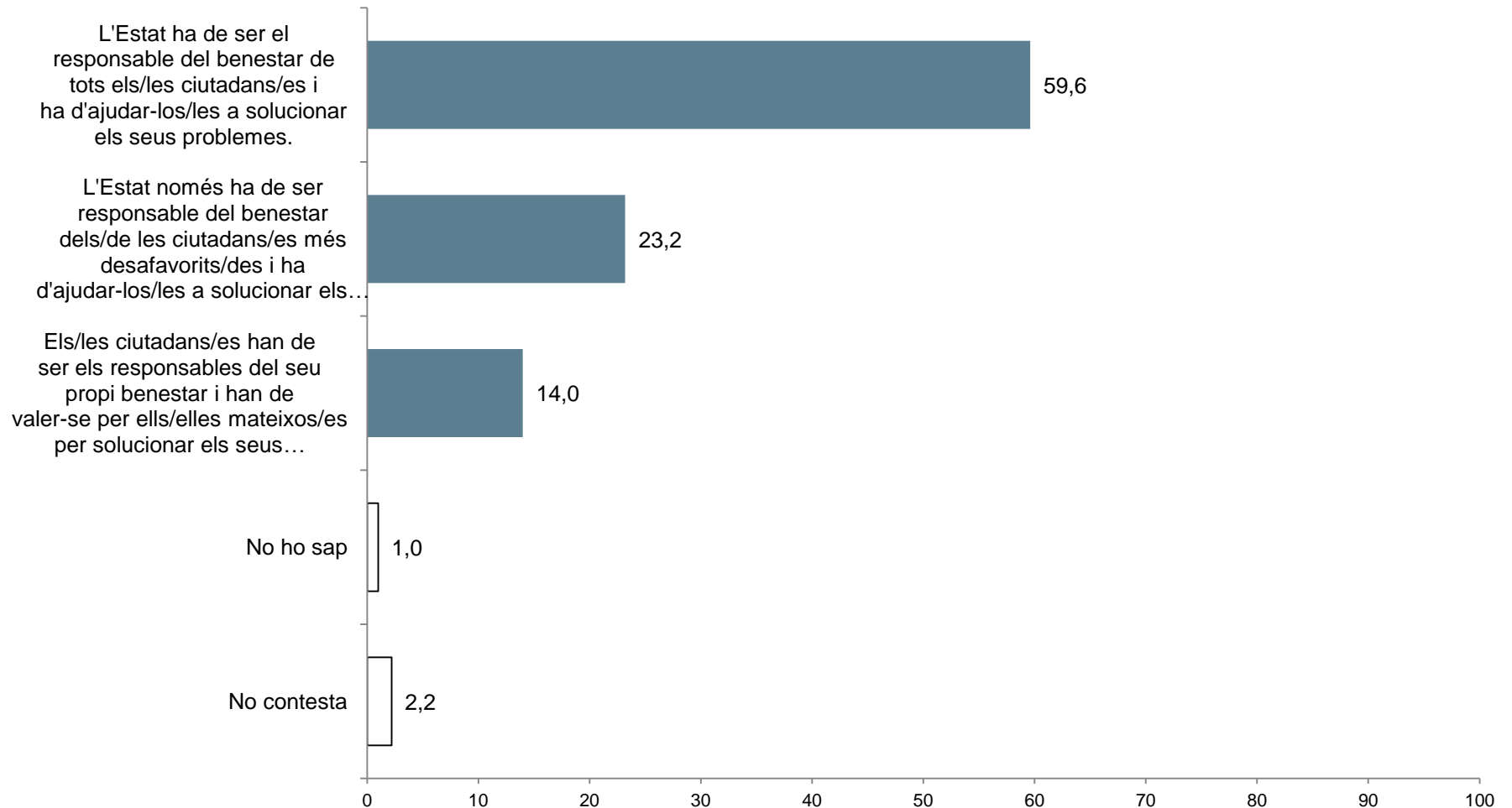
* Shalom H. Schwartz (1992). "Universals in the content and structure of values: Theoretical advances and empirical tests in 20 countries". *Advances in Experimental Social Psychology*, 25, 1-65.

2.7 Rol de l'Estat

Pregunta 8

Amb quina de les següents frases està vostè més d'acord?









(N=1050; resposta simple; %)



Pregunta 8

Amb quina de les següents frases està vostè més d'acord?

(N=1050; resposta simple; %)

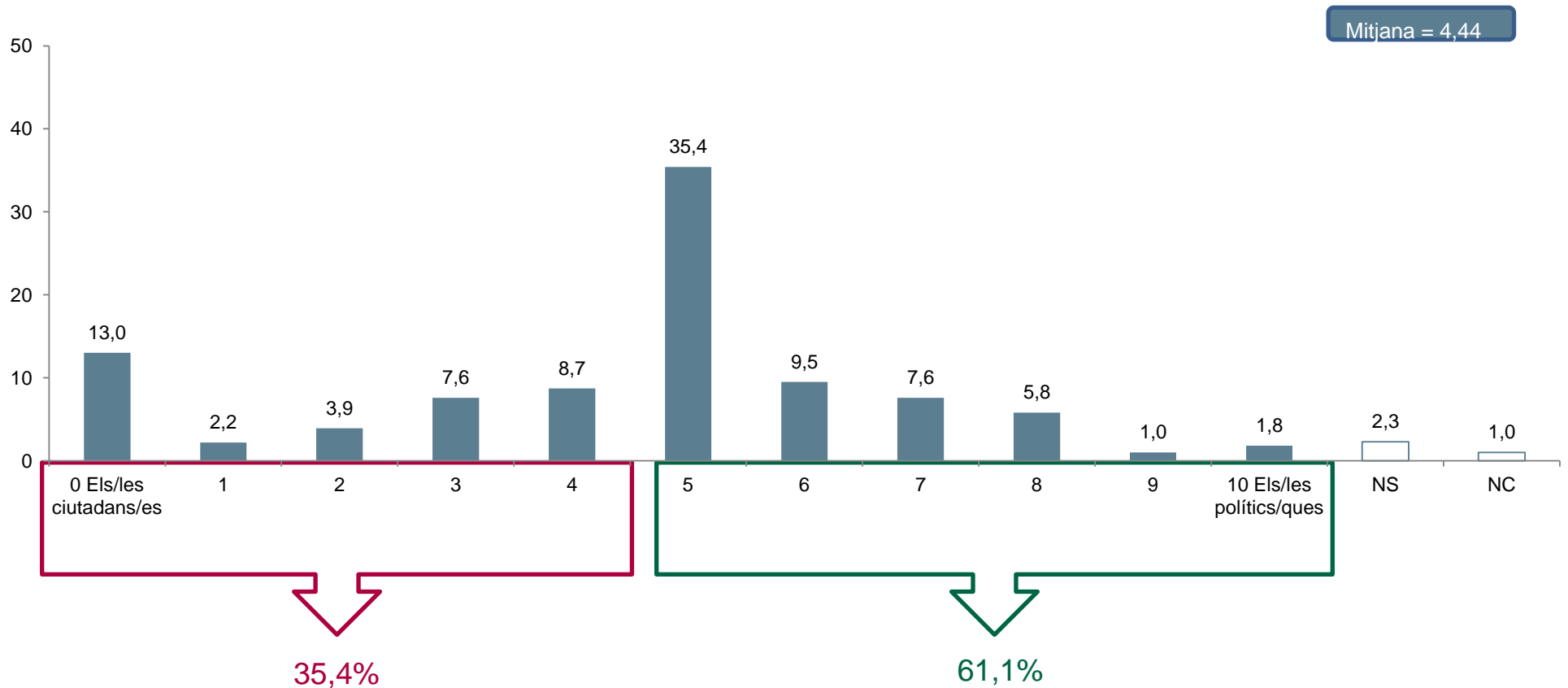
		Simpatia de partit							
									
L'Estat ha de ser el responsable del benestar de tots els/les ciutadans/es i ha d'ajudar-los/les a solucionar els seus problemes	59,6	46,4	51,0	55,6	60,6	75,6	54,2	64,5	76,0
L'Estat només ha de ser responsable del benestar dels/de les ciutadans/es més desfavorits/des i ha d'ajudar-los/les a solucionar els seus problemes	23,2	28,6	20,2	27,8	29,6	14,6	32,2	27,4	13,5
Els/les ciutadans/es han de ser els/les responsables del seu propi benestar i han de valer-se per ells/elles mateixos/es per solucionar els seus problemes	14,0	25,0	26,9	15,2	7,0	9,8	10,2	6,5	8,3
No ho sap	1,0	0,0	0,0	0,0	1,4	0,0	0,0	0,0	2,1
No contesta	2,2	0,0	1,9	1,3	1,4	0,0	3,4	1,6	0,0

2.8 Eix participatiu

Pregunta 54

Volem saber com li agradaria a vostè que es prenguessin les decisions polítiques a Catalunya en una escala de 0 a 10, en la qual 0 significa que els/les ciutadans/es (com vostè o jo) haurien de prendre directament totes les decisions i 10 significa que els/les polítics/ques haurien de prendre directament totes les decisions?

(N=1050; resposta simple; %)

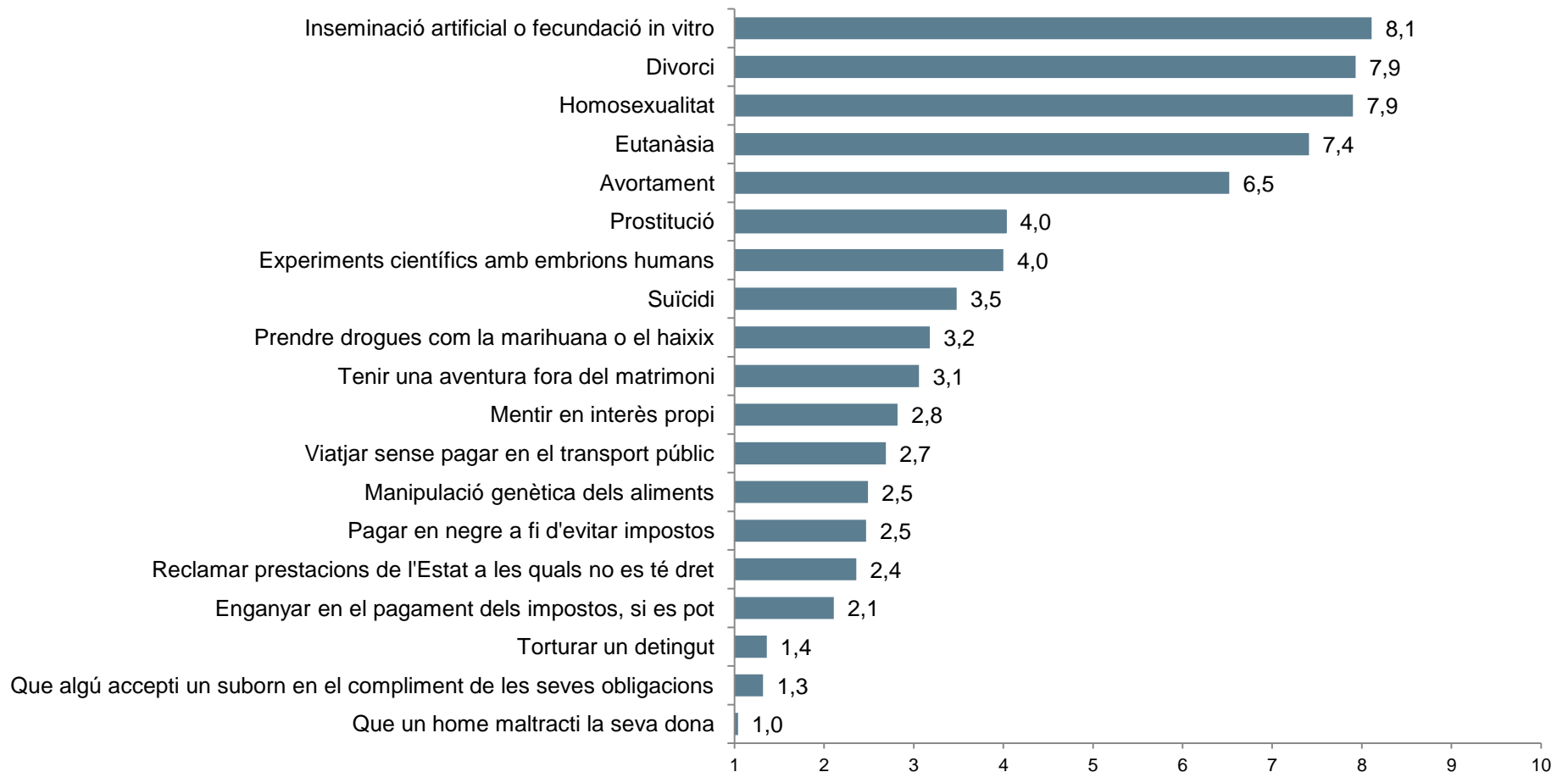


2.9 Justificació de pràctiques i comportaments

Pregunta 9

De cadascuna de les coses següents, digui, per favor, en quin grau creu que es poden justificar. Utilitzi una escala de 1 a 10 en la que 1 vol dir mai pot ser justificada, i 10 que sempre es pot justificar. Recordi que pot utilitzar qualsevol número entre 1 i 10 per expressar la seva opinió.









(N=1050; mitjanes; escala 1-10)



Pregunta 9

De cadascuna de les següents, digui, per favor, en quin grau creu que es poden justificar. Utilitzi una escala de 1 a 10 en la que 1 vol dir mai pot ser justificada, i 10 que sempre es pot justificar. Recordi que pot utilitzar qualsevol número entre 1 i 10 per expressar la seva opinió.

(N=1050; mitjanes; escala 1-10)

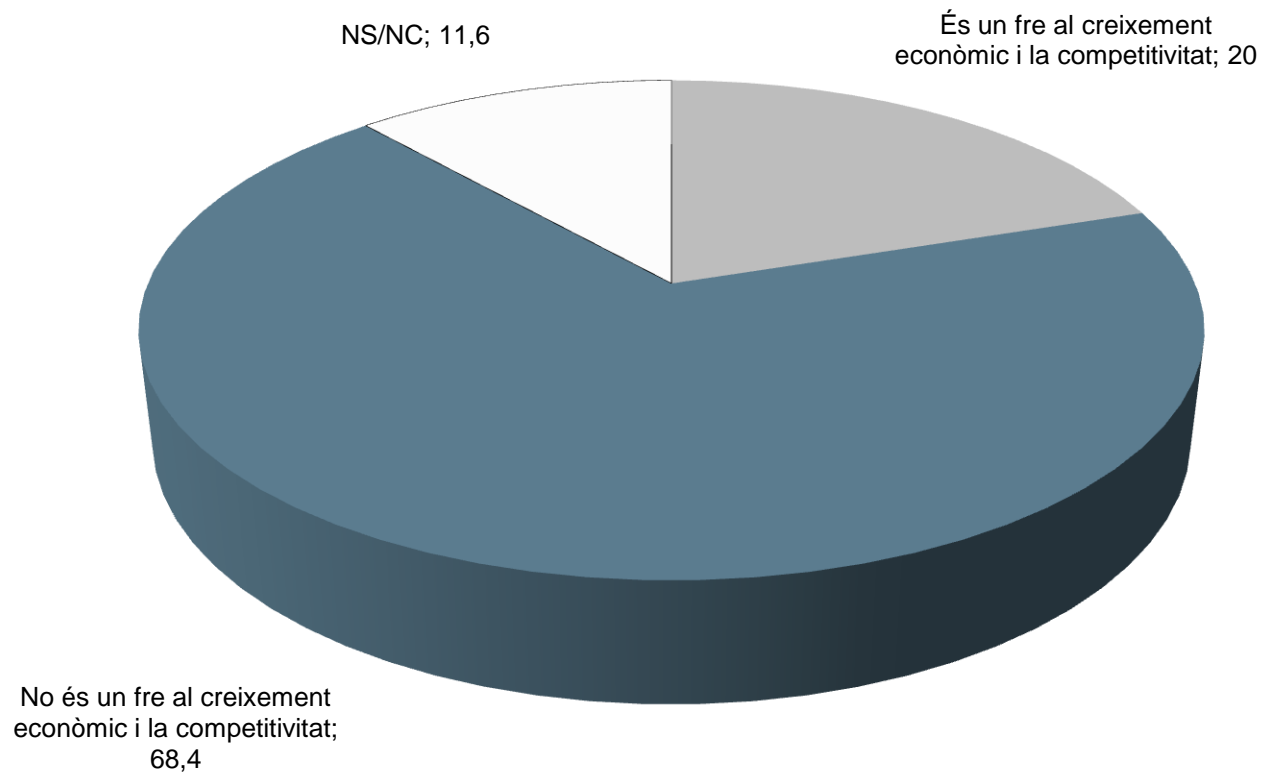
		Simpatia de partit								
										
Inseminació artificial o fecundació <i>in vitro</i>	8,1	6,88	7,63	8,71	7,78	9,05	7,86	9,19	8,72	
Divorci	7,9	6,52	7,05	8,50	6,94	8,83	7,80	9,61	8,64	
Homosexualitat	7,9	6,63	6,81	8,49	7,38	9,03	7,85	9,34	8,72	
Eutanasia (deixar morir algú que té una malaltia incurable)	7,4	5,67	6,75	8,38	6,96	8,55	7,26	8,54	8,11	
Avortament	6,5	3,39	5,23	7,93	6,53	8,46	5,69	8,58	7,47	
Prostitució	4,0	2,43	3,80	4,54	3,93	4,68	3,95	4,80	4,35	
Experiments científics amb embrions humans	4,0	3,81	3,82	4,39	5,04	4,43	3,49	5,14	4,35	
Suïcidi	3,5	1,92	2,93	4,14	2,50	4,34	2,96	5,40	4,11	
Prendre drogues com la marihuana o el haixix	3,2	1,43	2,11	3,56	2,68	4,56	3,02	5,34	4,24	
Tenir una aventura fora del matrimoni (o la parella estable)	3,1	2,18	2,80	3,42	2,66	3,77	2,69	4,63	3,01	
Mentir en interès propi	2,8	2,61	2,93	2,81	2,81	3,44	2,91	2,78	2,89	
Viatjar sense pagar en el transport públic	2,7	1,79	2,13	2,71	2,64	2,98	2,63	3,10	3,38	
Manipulació genètica dels aliments	2,5	2,44	2,70	2,85	2,40	2,59	2,36	2,49	2,21	
Pagar en negre a fi d'evitar impostos	2,5	1,93	2,78	2,85	2,11	2,32	2,24	3,16	2,35	
Reclamar prestacions de l'Estat a les quals no es té dret	2,4	1,86	1,89	2,49	2,62	2,82	2,14	2,59	2,66	
Enganyar en el pagament dels impostos, si es pot	2,1	1,50	2,44	2,41	1,48	2,24	2,17	2,36	1,99	
Torturar un detingut	1,4	1,79	1,33	1,34	1,35	1,20	1,44	1,31	1,23	
Que algú accepti un suborn en el compliment de les seves obligacions	1,3	1,75	1,55	1,30	1,35	1,15	1,15	1,16	1,32	
Que un home maltracti la seva dona	1,0	1,21	1,04	1,06	1,00	1,00	1,02	1,00	1,00	

2.10 Protecció social i creixement econòmic

Pregunta 11

Vostè considera que la protecció social...









(N=1050; resposta simple; %)



Pregunta 11

Vostè considera que la protecció social...

(N=1050; resposta simple; %)

		Simpatia de partit							
									
La protecció social és un fre al creixement econòmic i la competitivitat	20,0	25,0	22,1	20,5	19,7	12,2	22,0	8,1	15,6
La protecció social no és un fre al creixement econòmic i la competitivitat	68,4	50,0	64,4	75,5	73,2	80,5	66,1	83,9	79,2
No ho sap	9,4	21,4	11,5	2,6	7,0	7,3	8,5	6,5	5,2
No contesta	2,2	3,6	1,9	1,3	0,0	0,0	3,4	1,6	0,0

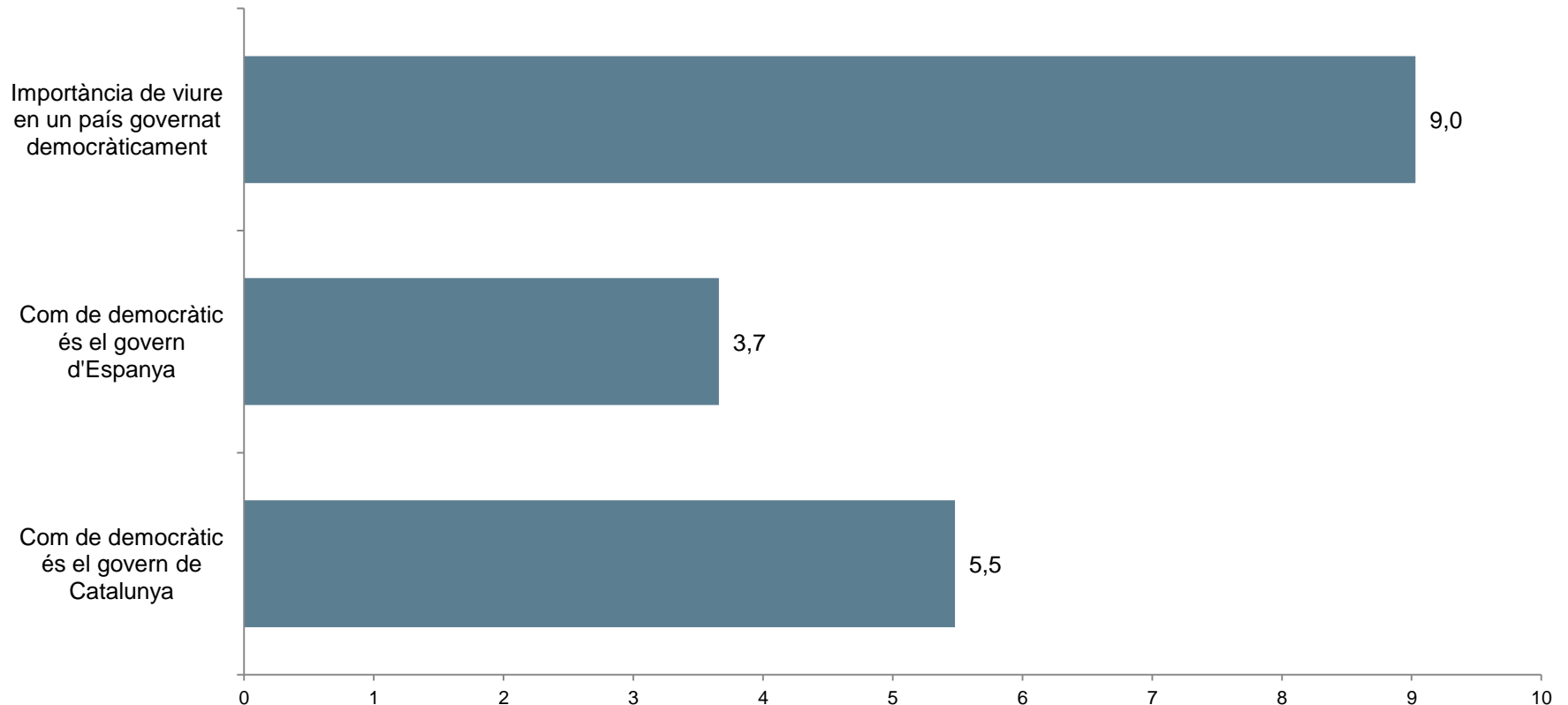
2.11 Importància i valoració del nivell de democràcia

Preguntes 12, 13 i 14

Com d'important és per vostè viure en un país governat democràticament? Respongui en una escala de 0 a 10, on 0 és "gens important" i 10 "molt important".

I com de democràtic creu que és el govern d'Espanya [p13] / Catalunya [p14]? Respongui altre cop en una escala de 0 a 10, on 0 és "gens important" i 10 "molt important".

(N=1050; mitjanes; escala 0-10)







Preguntes 12, 13 i 14

Com d'important és per vostè viure en un país governat democràticament? Respongui en una escala de 0 a 10, on 0 és “gens important” i 10 “molt important”.

I com de democràtic creu que és el govern d'Espanya [p13] / Catalunya [p14]? Respongui altre cop en una escala de 0 a 10, on 0 és “gens important” i 10 “molt important”.

(N=1050; mitjanes; escala 0-10)

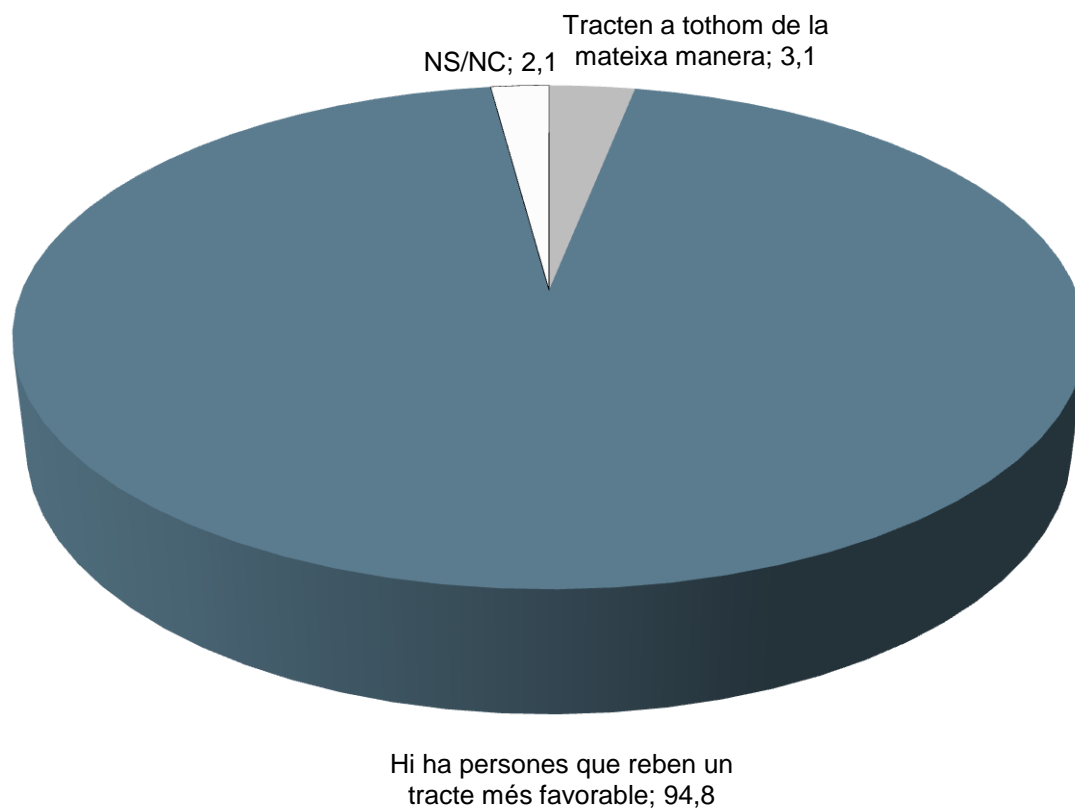
		Simpatia de partit							
									
Importància de viure en un país governat democràticament	9,0	9,5	9,2	9,4	9,1	9,4	8,9	9,4	9,4
Com de democràtic és el Govern d'Espanya	3,7	7,1	3,5	2,8	4,2	3,6	5,6	2,6	3,1
Com de democràtic és el Govern de Catalunya	5,5	4,4	7,5	7,1	4,6	5,1	4,1	6,0	4,7

2.12 Tribunals de justícia

Pregunta 15

Ara parlem dels tribunals de justícia. Considera vostè que els tribunals de justícia tracten a tothom de la mateixa manera, o que hi ha persones que reben un tracte més favorable?

(N=1050; resposta simple; %)



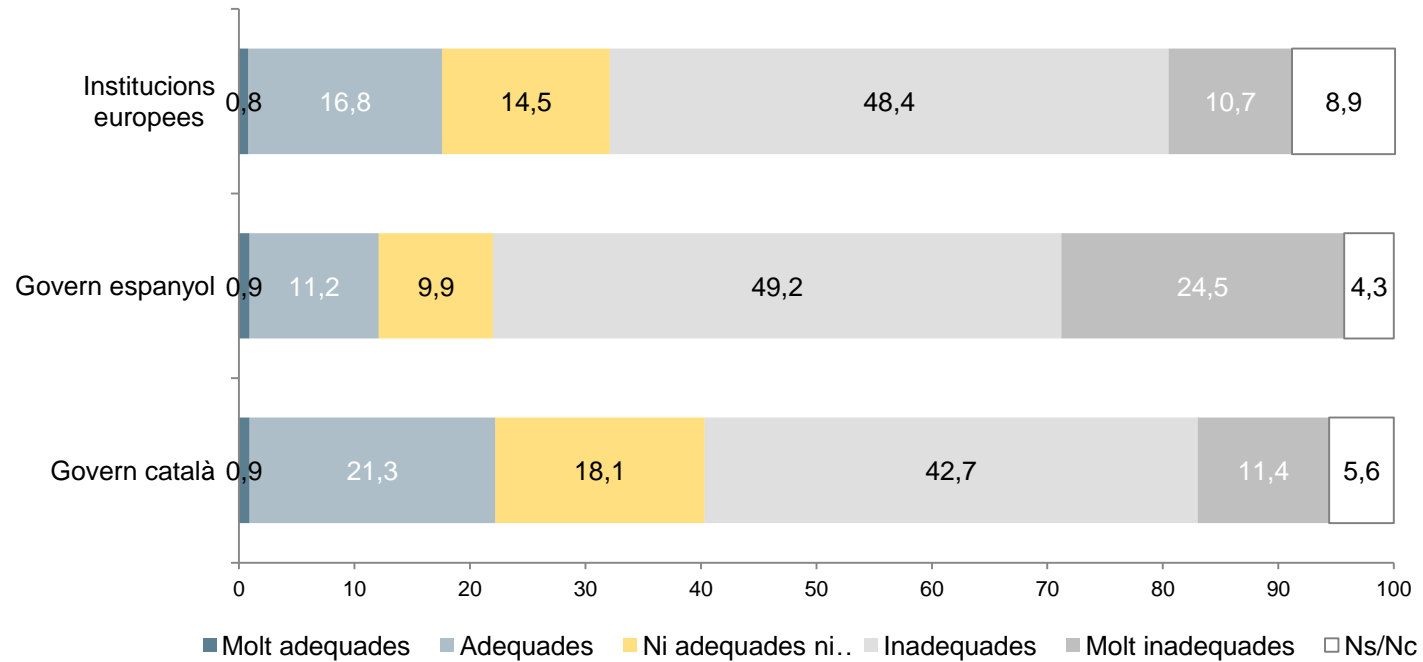
2.13 Valoració de les polítiques per fer front a la crisi

Preguntes 16, 17 i 18

Creu que des de les institucions europees s'estan aplicant polítiques adequades o inadequades per sortir de la crisi?

I des del Govern espanyol [p17] / català [p18]?

(N=1050; resposta simple; %)

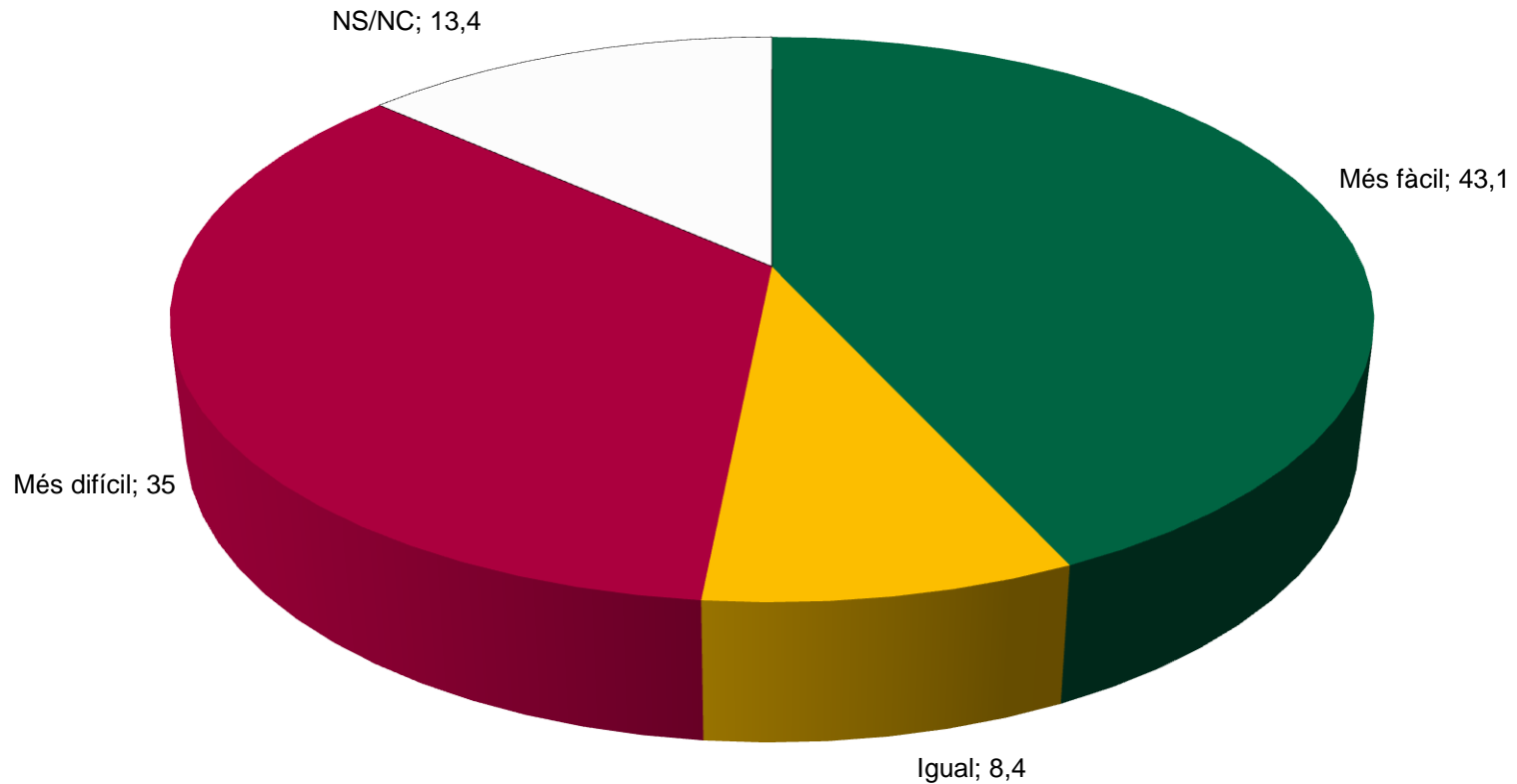


2.14 Independència de Catalunya i crisi econòmica

Pregunta 19

Creu vostè que si Catalunya es convertís en un país independent ho tindria més fàcil o més difícil per fer front a la crisi econòmica?

(N=1050; resposta simple; %)

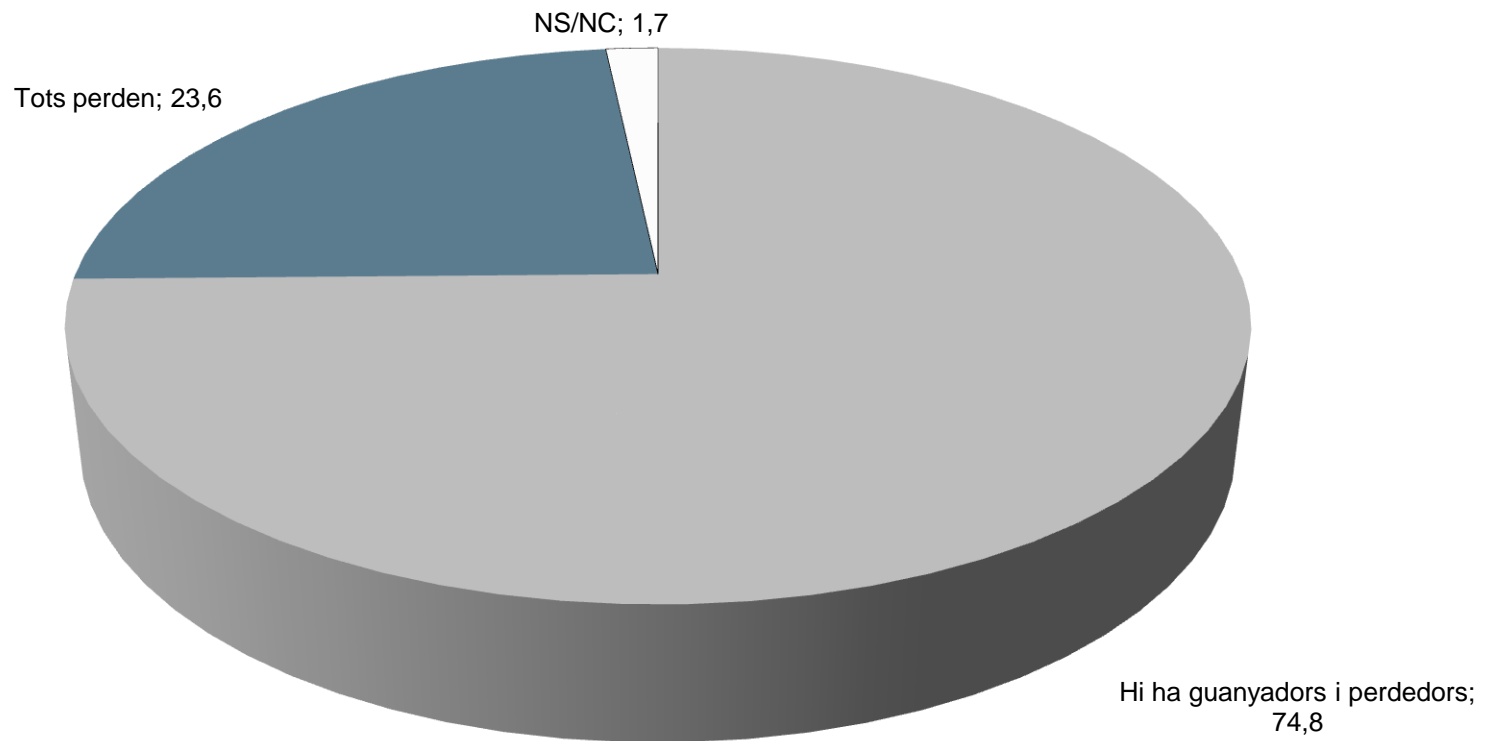


2.15 Guanyadors i perdedors de la crisi

Pregunta 20

Creu que en aquesta crisi...

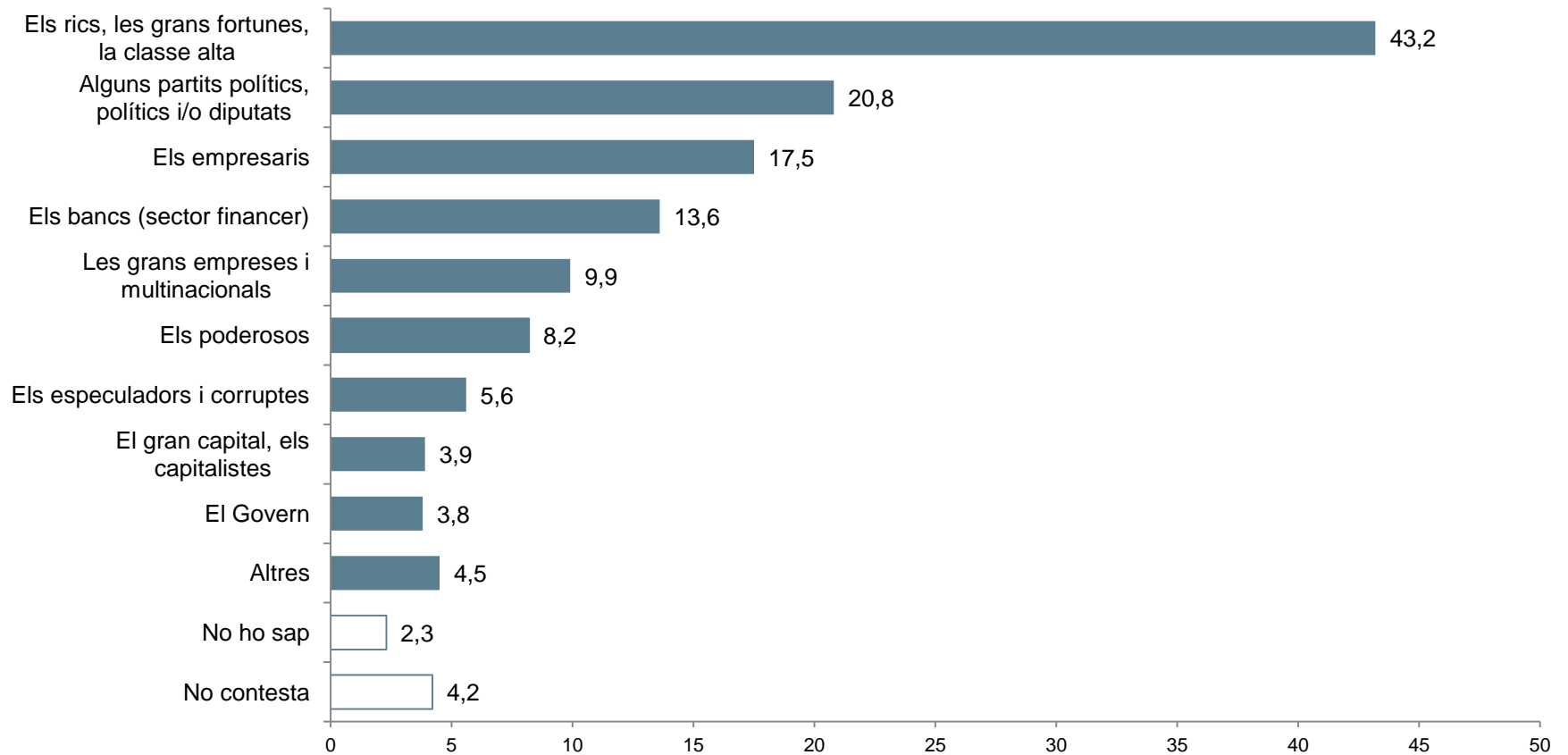
(N=1050; resposta simple; %)



Pregunta 21a

Qui considera que són els principals guanyadors?

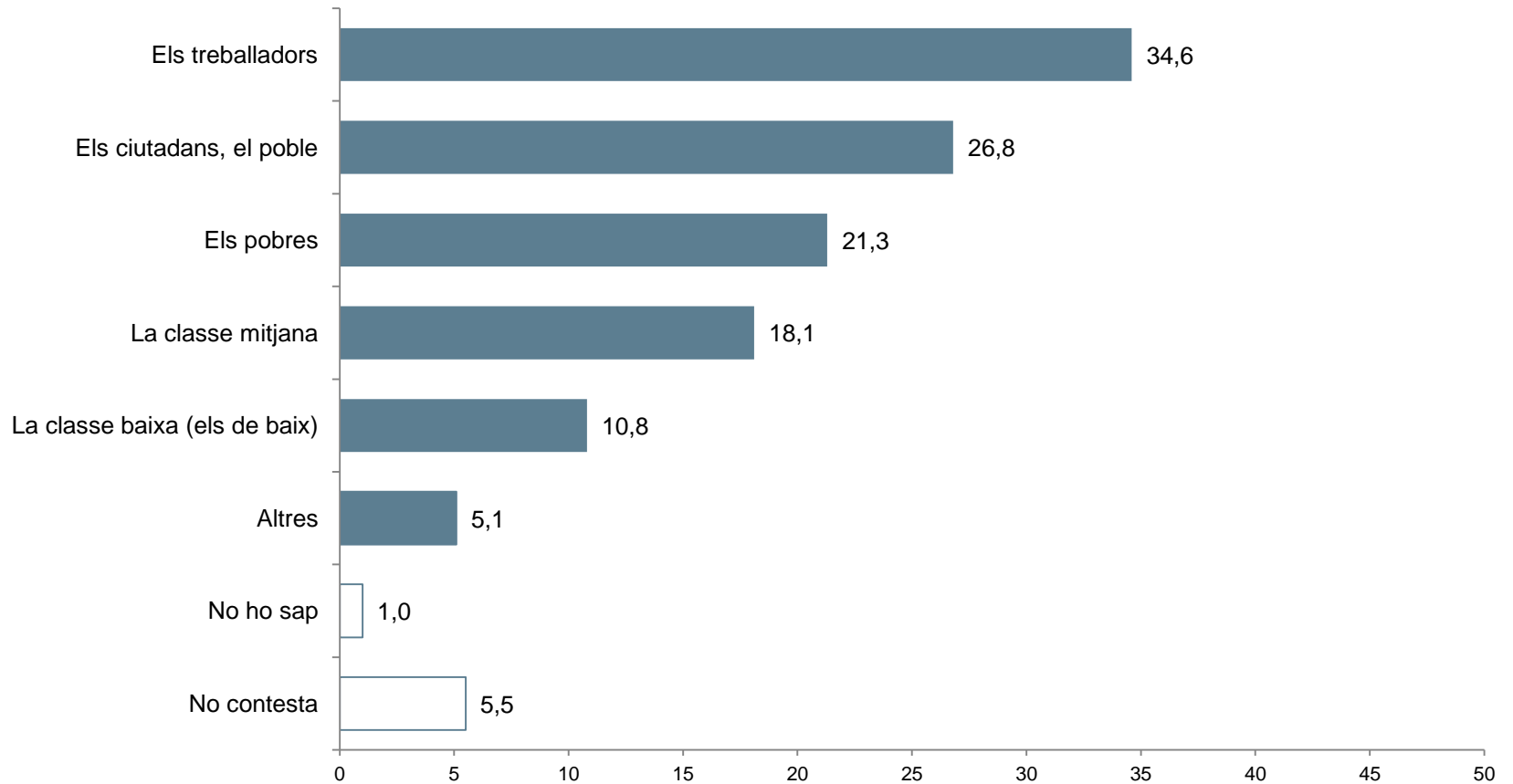
(N=785; resposta múltiple; %)



Pregunta 21b

Qui considera que són els principals perdedors?

(N=785; resposta múltiple; %)

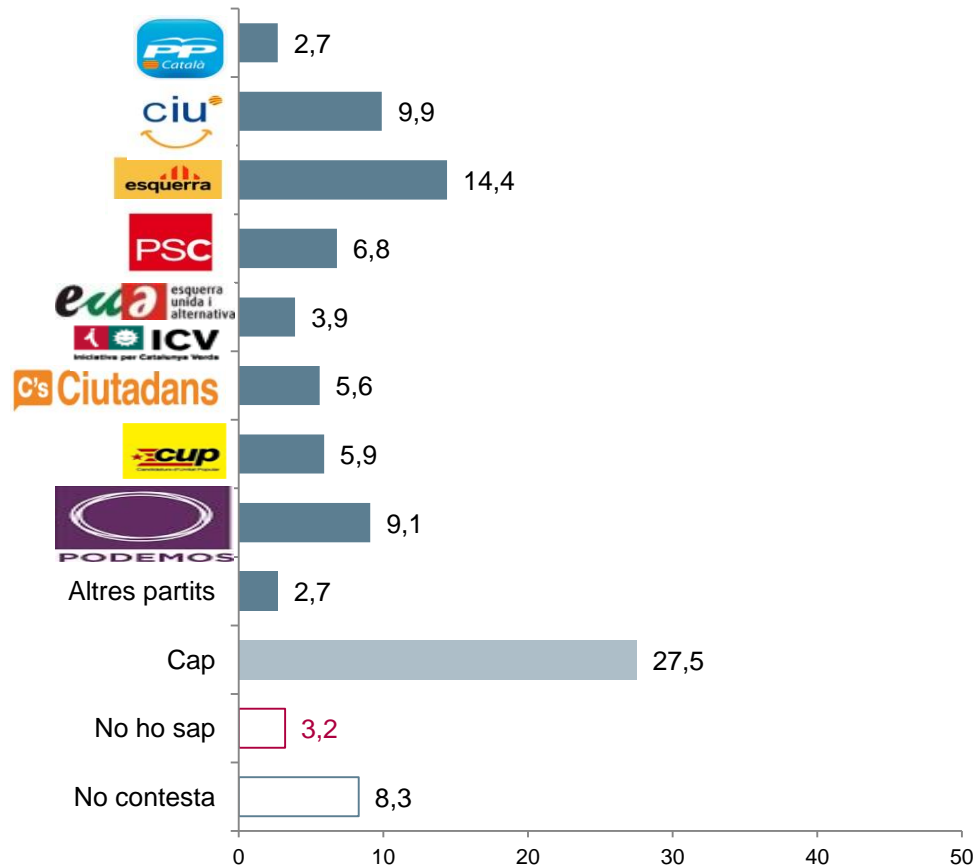


2.16 Simpatia de partit

Pregunta 22

Em podria dir per quin partit sent més simpatia?

(N=1050; resposta múltiple; %)

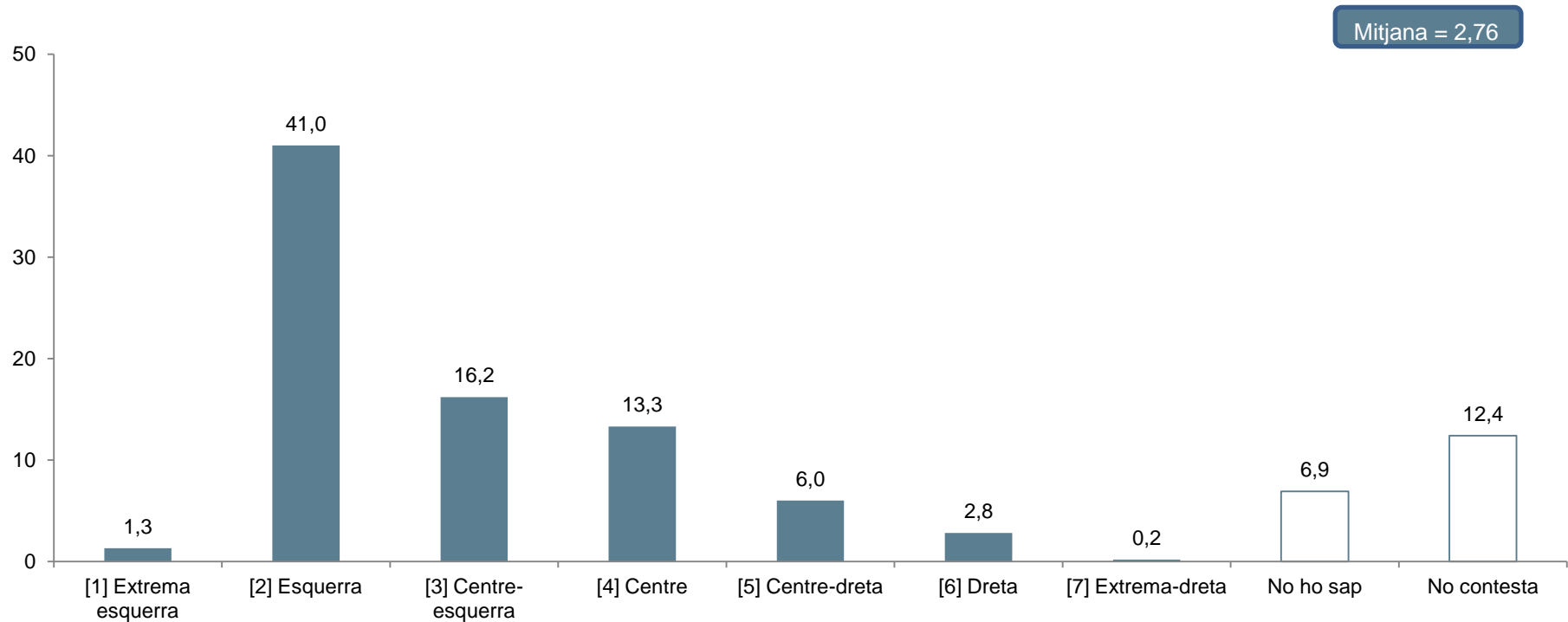


2.17 Ideologia esquerra/dreta

Pregunta 23

Quan es parla de política normalment s'utilitzen les expressions esquerra i dreta. Vostè com es defineix d'extrema esquerra, d'esquerra, centre-esquerra, centre, centre-dreta, dreta o extrema dreta?

(N=1050; resposta múltiple; %)

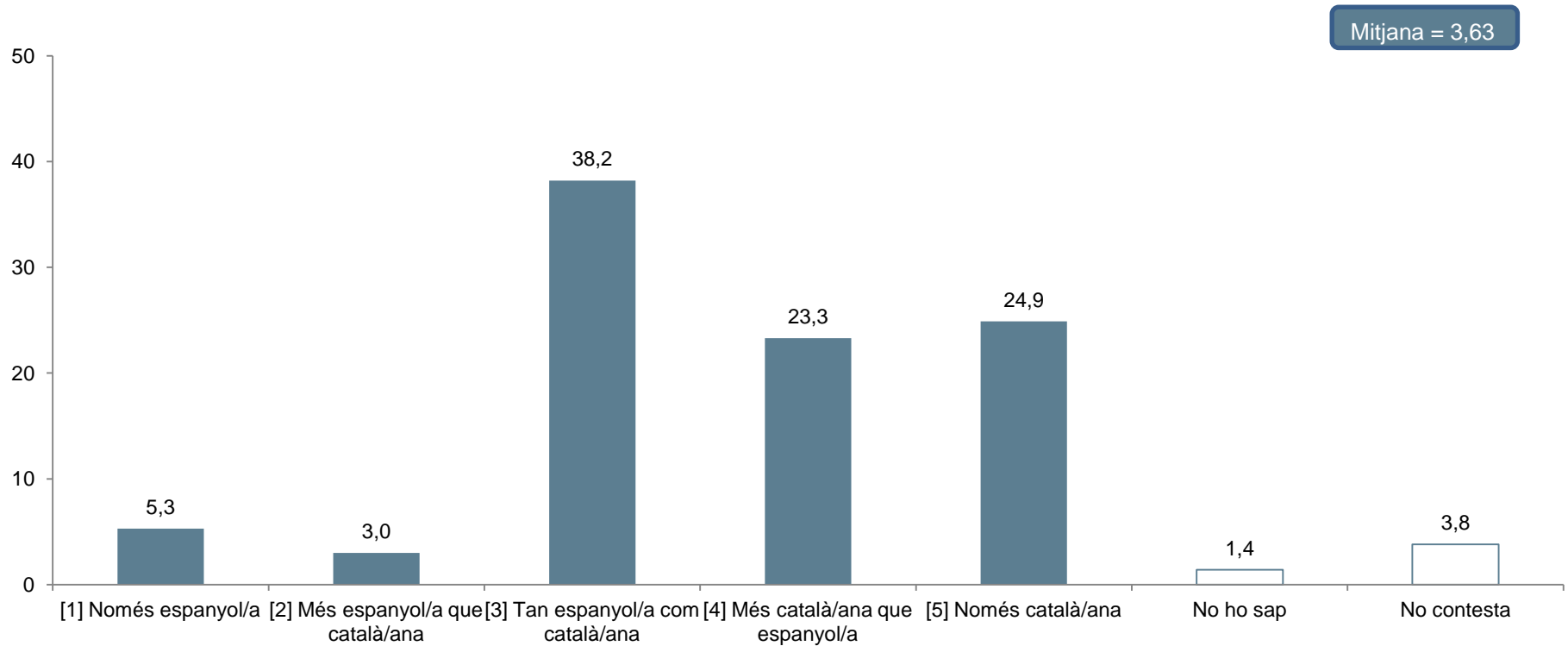


2.18 Identificació nacional subjectiva

Pregunta 24

Amb quina de les següents frases se sent més identificat/ada: em sento...

(N=1050; resposta múltiple; %)



2.19 Grau d'afectació per la crisi

Pregunta 26

Si us plau, en els últims dos anys, com a conseqüència de la crisi, s'ha trobat en alguna de les següents situacions?

(N=1050; resposta múltiple; %)

