

**Agenda
de la
Garrotxa
2015/2016**

L'agenda que teniu a les mans ha estat supervisada per un comitè tècnic format per docents dels diferents centre educatius de primària de la Garrotxa. L'Institut Municipal d'Educació, Consorci de Medi Ambient i Salut Pública SIGMA i el Parc Natural de la Zona Volcànica de la Garrotxa.

Coordinació tècnica:
TOSCA, serveis ambientals d'educació i turisme.


Assessorament lingüístic:
Octavi Bonet

Imatges:
Imatges cedides pels centres educatius, TOSCA, SIGMA, Centre de Documentació del Parc Natural de la Zona Volcànica de la Garrotxa, Boada Gràfic.

Maquetació:
Boada Gràfic

Impressió:
Impremta Aubert

Dipòsit Legal:
GI-1075-2005



CONSELL COMARCAL DE LA GARROTXA



10 anys de l'agenda escolar de la Garrotxa



En més d'una ocasió he dit que allò que dona valor a les bones idees i projectes no és tant la idea en si mateixa sinó que aquesta idea faci servei a les persones, i que aquesta idea tingui continuïtat i romangui en el temps. *Les flors que no fan estiu*, sobretot quan prometen, són enormement decebedores perquè tenen un recorregut tant curt que, de vegades, ni tant sols les veiem passar. Aquest, però, no és el cas de l'Agenda que teniu a les mans. Enguany, l'Agenda Escola de la Garrotxa celebra el seu desè aniversari i, tot i que sóc poc avesat al profetisme, n'hi aventuro molts més.

Les meves primeres paraules, doncs, són de felicitació per a totes les institucions que l'han fet possible: el Parc Natural de la Zona Volcànica de la Garrotxa, el Consell Comarcal, els centres educatius de la comarca, SIGMA, l'Institut Municipal d'Educació (IME) i segurament que me'n deixo alguna més que, de lluny o de prop, també hi ha posat el seu gra de sor-

ra. Felicito a les institucions i sobretot a les persones que des de l'anonimat han treballat i han sortejat tots els obstacles perquè any rere any l'Agenda sigui una eina més a l'abast de tots els alumnes. Això que sembla tan natural no és gens fàcil: requereix imaginació, voluntat, decisió, constància, perseverança i també tossuderia.

Deia que les bones idees, almenys per a mi, ho són en la mesura que porten un benefici i major benestar a les persones. Les idees presumptament genials que ens compliquen la vida, tot i que de vegades ens vinguin embolcallades amb un "packaging" meravellós i enlluernador que ens entra pels ulls, sincerament penso que no serveixen de res; i més encara: malaguanyats els diners que s'hi ha invertit així com el temps que hi ha destinat qui les ha pensat. Altre cop aquesta reflexió no s'escau a l'Agenda Escolar perquè és obvi que serveix per a unes quantes coses i, d'altra banda, serveix per a més d'un.

Efectivament, no tinc cap dubte en afirmar que l'Agenda serveix i serveix de molt: en ella hi podem anotar allò que hem de fer, quan i amb quin temps ho hem de portar a terme; i en aquest exercici de pura previsió fixeu-vos que l'Agenda també ens serveix per adonar-nos d'una cosa molt important en la societat en què vivim: dels forats que ens queden buits perquè fent ús de la nostra llibertat fem allò que ningú ens ha manat o suggerit. Les franges lliures de l'agenda són perquè les omplim

al nostre aire i al nostre gust. Un espai que es pot omplir de moltes maneres: fent activitats sols o acompanyats, virtualment o presencialment, amb ritme trepidant o amb lentitud, a la natura o a la ciutat, amb plena consciència o a tall de tan se me'n dóna, etc. El que vull dir és que l'Agenda és un artífex extraordinari per endreçar i ordenar la nostra vida quotidiana al llarg del dia, de la setmana, del mes, del trimestre..... i de tot el curs escolar fixant les nostres obligacions, voluntats i il·lusions.

Les agendes en general i aquesta en particular, però, no només són una eina d'endreça. També són –pels afectats a construir memòria- un document fidel que anem teixint a mesura que vivim. Fixeu-vos que parlo de document fidel perquè l'agenda, a diferència de la memòria, no selecciona allò que l'interessa i oblida allò que li fa nosa. A les agendes dels cursos anteriors hi trobareu –si les guardeu- tot allò que heu fet o teníeu pensat de fer, tot i que potser en el moment de relllegir-la preferiríeu haver fet una altra cosa.

Em sembla extraordinari que el protagonisme de l'Agenda el tinguin els alumnes i les escoles. Protagonisme que queda molt ben reflectit en els treballs que de manera resumida ens expliquen amb rigor, de vegades amb passió i sempre amb aquestes ganes tan nobles de compartir el coneixement, una determinada experiència, etc. amb els altres. Les col·lectivitats i les societats no avancen per allò que

sap privatament cadascú dels individus sinó que ho fan pel coneixement que comparteixen el màxim de persones possibles. I quant més compartit és el saber, no només fem societats globalment més sàvies, que no és pas poca cosa, sinó que també ajudem a fer societats més justes i més democràtiques.

I per acabar definitivament: l'Agenda Escolar és un element més, d'entre molts, que ha ajudat i ajuda a que alumnes d'Argelaguer, Besalú, Beuda, Castelfollit de la Roca, Maià de Montcal, Mieres, Montagut i Oix, Olot, Les Planes d'Hostoles, les Preses, Riudaura, Sales de Llierca, Sant Aniol de Finestres, Sant Feliu de Pallerols, Sant Ferriol, Sant Jaume de Llierca, Sant Joan les Fonts, Santa Pau, Tortellà, La Vall de Bianya i la Vall d'en Bas comparteixin quelcom que no sempre és fàcil: sentit de pertinença comarcal és a dir, sentir que formes part de la Garrotxa.

Enhorabona i per molts anys!

Jordi Feu
Sociòleg i professor de la Universitat de Girona

Dades personals

Nom i cognoms: _____

DNI: _____

Adreça: _____

Població: _____

CP: _____

Correu electrònic: _____

Escola: _____

Curs: _____

Classe: _____

Tutor/a: _____

Grup sanguini: _____

Al·lèrgies: _____

En cas d'accident, aviseu: _____

Nom i cognoms: _____

Telèfons: _____

Calendari escolar 2015/16

Dates importants:

14 de setembre de 2015:	inici curs escolar
Del 23 de desembre de 2015 al 7 de gener de 2016:	vacances de Nadal
Del 19 al 28 de març de 2016:	vacances de Setmana Santa
21 de juny de 2016:	acaben les classes

Setembre 2015

dl	dm	dc	dj	dv	ds	dg
	1	2	3	4	5	6
7	8	9	10	11	12	13
14	15	16	17	18	19	20
21	22	23	24	25	26	27
28	29	30				

Octubre 2015

dl	dm	dc	dj	dv	ds	dg
			1	2	3	4
5	6	7	8	9	10	11
12	13	14	15	16	17	18
19	20	21	22	23	24	25
26	27	28	29	30	31	

Novembre 2015

dl	dm	dc	dj	dv	ds	dg
						1
2	3	4	5	6	7	8
9	10	11	12	13	14	15
16	17	18	19	20	21	22
23	24	25	26	27	28	29
30						

Desembre 2015

dl	dm	dc	dj	dv	ds	dg
	1	2	3	4	5	6
7	8	9	10	11	12	13
14	15	16	17	18	19	20
21	22	23	24	25	26	27
28	29	30	31			

Gener 2016

dl	dm	dc	dj	dv	ds	dg
				1	2	3
4	5	6	7	8	9	10
11	12	13	14	15	16	17
18	19	20	21	22	23	24
25	26	27	28	29	30	31

Febrer 2016

dl	dm	dc	dj	dv	ds	dg
	1	2	3	4	5	6
7	8	9	10	11	12	13
14	15	16	17	18	19	20
21	22	23	24	25	26	27
28	29					

Març 2016

dl	dm	dc	dj	dv	ds	dg
	1	2	3	4	5	6
7	8	9	10	11	12	13
14	15	16	17	18	19	20
21	22	23	24	25	26	27
28	29	30	31			

Abril 2016

dl	dm	dc	dj	dv	ds	dg
				1	2	3
4	5	6	7	8	9	10
11	12	13	14	15	16	17
18	19	20	21	22	23	24
25	26	27	28	29	30	

Maig 2016

dl	dm	dc	dj	dv	ds	dg
						1
2	3	4	5	6	7	8
9	10	11	12	13	14	15
16	17	18	19	20	21	22
23	24	25	26	27	28	29
30	31					

Juny 2016

dl	dm	dc	dj	dv	ds	dg
	1	2	3	4	5	
6	7	8	9	10	11	12
13	14	15	16	17	18	19
20	21	22	23	24	25	26
27	28	29	30			

Juliol 2016

dl	dm	dc	dj	dv	ds	dg
				1	2	3
4	5	6	7	8	9	10
11	12	13	14	15	16	17
18	19	20	21	22	23	24
25	26	27	28	29	30	31

Agost 2016

dl	dm	dc	dj	dv	ds	dg
	1	2	3	4	5	6
7	8	9	10	11	12	13
14	15	16	17	18	19	20
21	22	23	24	25	26	27
28	29	30	31			

Horari

L	dilluns	dimarts	dimecres	dijous	divendres

Notes:

Agenda

curs escolar
2015/2016

Setembre

dilluns

31

Sants Artur i Gil

dimarts

1

Sants Artur i Gil

dimecres

2

Santa Raquel

Setembre

dijous

3

Sant Gregori el Gran

divendres

4

Sant Teodor i Santa Rosalia

dissabte

5

Sant Llorenç

diumenge

6

Sant Zacaries

Setembre 2015

	1	2	3	4	5	6
7	8	9	10	11	12	13
14	15	16	17	18	19	20
21	22	23	24	25	26	27
28	29	30				

Setembre

dilluns

7

Santes Regina i Judit

dimarts

8

Maresdedeus Trobades

*Dia
Internacional de
l'Alfabetització*

dimecres

9

Sants Rufi i Pere Claver

Setembre

dijous

10

Sant Nicolau

divendres

11

Sant Emilià

Diada
Nacional de
Catalunya

dissabte

12

Santes Dolça i
Sara

diumenge

13

Sants Eustaqui i
Amat

Setembre 2015

	1	2	3	4	5	6
7	8	9	10	11	12	13
14	15	16	17	18	19	20
21	22	23	24	25	26	27
28	29	30				

Setembre

dilluns

14

Sant Crescenci

Dia Europeu
del donant
d'òrgans

dimarts

15

Santa Dolors

dimecres

16

Sant Cebrià

Setembre

dijous

17

Sant Robert i Bellarmino

divendres

18

Sant Ferriol

Dia
Internacional
de la Pau

dissabte

19

Sant Gener i Santa Maria
de Cervelló
A la Xina: Festa de la Lluna

diumenge

20

Sant Privat

Dia
Mundial sense
cotxes

Setembre 2015

	1	2	3	4	5	6
7	8	9	10	11	12	13
14	15	16	17	18	19	20
21	22	23	24	25	26	27
28	29	30				

Setembre

dilluns

21

Sant Mateu

dimarts

22

Sant Maurici

dimecres

23

Sant Linus i Santa Tecla

Antiga església de Sant Salvador (Castellfollit)

Es té constància de l'antiga església el s. XIII. L'edifici actual, refet en diverses ocasions, és d'estil renaixentista tardà, amb un campanar de planta quadrada amb obertures a cada banda i coronat per una teulada casquet adornat amb petites pilastres. Es conserva una finestra romànica tardana i diversos carreus de basalt reutilitzats.

Setembre

dijous

24

Mare de Déu de la Mercè

divendres

25

Mare de Déu de la Misericòrdia

dissabte

26

Sants Cosme i
Damià

Dià
Europeu de
les llengües

diumenge

27

Sant Vicenç de
Paül

Dià
Mundial
sense cotxes

En l'església s'hi van fer celebracions litúrgiques fins que durant la Guerra Civil fou destruïda. El mal estat en què queda la construcció féu que, una vegada acabada la Guerra, es decidís construir una nova església a la part nova del poble i s'abandonés l'antic edifici. A mitjan anys 80, per iniciativa dels veïns, es va recuperar l'antiga església com a centre cultural.



Scratch: inventem, juguem, compartim i aprenem

(Centre educatiu: **Escola Salvador Vilarrasa de Besalú**)

Autors: alumnes de 5è de primària

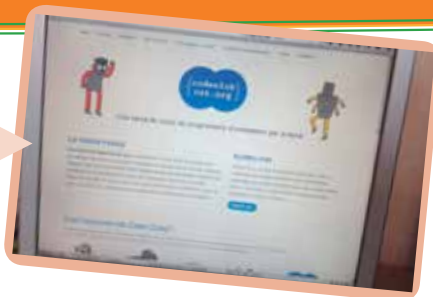
El curs passat a l'IE Salvador Vilarrasa de Besalú vam començar una activitat extraescolar anomenada Code Club basada en el programa gratuït Scratch, que és un projecte educatiu de llenguatge de programació creat a Estats Units. En poques paraules, els alumnes creaven els seus propis videojocs a partir d'un llenguatge de programació de blocs molt intuïtiu i que els feia experimentar i raonar molt desenvolupant d'aquesta manera el pensament computacional.

Vista la bona acollida que va tenir aquesta iniciativa en el nostre centre es va plantejar la possibilitat d'incorporar aquest projecte a dins del currículum. Així ha estat com aquest curs, durant el segon trimestre, els alumnes de 5è han estat aprenent a utilitzar l'Scratch a les sessions d'informàtica que fem els divendres tarda, amb l'ajuda de la Mireia Dosil, professora de matemàtiques i física i una de les responsables a portar el projecte Code Club a Besalú.



El primer que han fet els alumnes ha estat crear el seu usuari a la pàgina d'Scratch. Aquí és on realitzaven els seus projectes, els compartien amb els seus companys i podien provar els projectes d'altres usuaris.

Des de la pàgina del Code Club obtenien el material necessari (passos a seguir per crear els primers projectes, vídeos explicatius, arxius descarregables...) per poder començar a treballar.



Els seus projectes eren compartits des del primer moment per tal de poder fer un seguiment del desenvolupament del mateix, analitzar-ho entre tots a l'aula i, un cop acabat, poder jugar-hi.



Un cop dominat el programa, els alumnes tenien la llibertat de fer les modificacions que consideressin oportunes als projectes inicials per personalitzar-los al seu gust.



A partir d'aquí cadascú té les eines i el coneixement necessari per poder crear els seus propis projectes.

Ha estat molt divertit!

L'hort de l'Escola Rocalba

(Centre educatiu: **Escola Rocalba de Sant Feliu de Pallerols**
Autors: **alumnes de primària**)

Al costat de l'escola hi tenim el nostre hort. El varem iniciar el curs 2011-2012 amb l'ajuda dels avis del Casal Sant Marc del nostre poble, Sant Feliu de Pallerols.

Sempre vénen en Miquel i en Manel que són els avis de quatre alumnes del nostre centre.

Ens ensenyen moltes coses: paraules noves relacionades amb l'hort, quan i com hem de plantar, com fer servir les eines,...

A l'hivern, no tenim gaire feina, però quan arriba la primavera tot canvia ja que hem de fer les regates, plantar les llavors, regar quan no plou, treure les males herbes, collir les hortalisses,... Tot per tenir un hort ben net i endreçat!

Cultivem molts aliments diferents: carbasses, patates, alls, enciams, cebes, pèsols, mongetes,...

Però el que ens fa més il·lusió és menjar tots els productes que collim. Els portem a la cuina de l'escola i la cuinera ens fa uns plats exquisits.

Tots els aliments que fan servir a la cuina són de les botigues de Sant Feliu de Pallerols o bé, de l'hort. Per això podem dir que des de l'escola potenciem el Km 0.

És molt divertit produir el que mengem!





Notes:

Notes:

Setembre

dilluns

28

Sant Venceslau

dimarts

29

Sants Miquel, Gabriel i Rafael

dimecres

30

Sant Jeroni

Setembre 2015

1	2	3	4	5	6	
7	8	9	10	11	12	13
14	15	16	17	18	19	20
21	22	23	24	25	26	27
28	29	30				

Octubre

dijous

1

Santa Teresa de l'infant Jesús

Dia
Internacional de
la Gent Gran

divendres

2

Sant Berenguer

A l'Índia (Zona Punjab): Gandhi Jayanti (festa nacional, celebració del naixement de Gandhi)

Dia
Mundial de
l'hàbitat

dissabte

3

Sant Gerard

Dia
Mundial dels
ocells

diumenge

4

Sant Francesc

Octubre 2015

			1	2	3	4
5	6	7	8	9	10	11
12	13	14	15	16	17	18
19	20	21	22	23	24	25
26	27	28	29	30	31	

Octubre

dilluns

5

Sant Froilà

*Dia
Mundial del
professorat*

dimarts

6

Sants Bru i Emili

dimecres

7

Mare de Déu del Roser

Octubre

dijous

8

Sants Néstor i Sergi

divendres

9

Sant Dionís

*Dia
Mundial del
correu*

dissabte

10

Sant Samuel

*Dia
Mundial contra
la pena de mort*

diumenge

11

*Mare de Déu de
Begonya*

Octubre 2015

			1	2	3	4
5	6	7	8	9	10	11
12	13	14	15	16	17	18
19	20	21	22	23	24	25
26	27	28	29	30	31	

Octubre

dilluns

12

Mare de Déu del Pilar

dimarts

13

Sant Eduard

Dia Internacional
per a la reducció
dels desastres
naturals

dimecres

14

Sants Calixt i Evarist

Octubre

dijous

15

Santa Teresa d'Àvila

divendres

16

Sant Galderic

Dià
Mundial de
l'alimentació

dissabte

17

Sant Ignasi
d'Antioquia

Dià Internacional
per a
l'erradicació de
la pobresa

diumenge

18

Sant Lluc

Octubre 2015

				1	2	3	4
5	6	7	8	9	10	11	
12	13	14	15	16	17	18	
19	20	21	22	23	24	25	
26	27	28	29	30	31		

Octubre

dilluns

19

Sant Pau de la Creu

dimarts

20

Santa Laura

dimecres

21

Santa Úrsula

El carrer de Sant Sebastià

(Sant Feliu de Pallerols)

El carrer de Sant Sebastià, situat al costat del riu Brugent, és un dels carrers més emblemàtics de Sant Feliu.

Des dels seus orígens, és un dels nuclis més actius de transformació del ferro i el metall,

Octubre

dijous

22

Santa Salomé

divendres

23

Sant Severí

dissabte

24

Sants Martíria i
Antoni Maria Claret

*Dia Mundial
d'informació
sobre el
desenvolupament*

diumenge

25

Sants Crispí i
Bernat Calvó

tal com ens indiquen les llindes d'algunes de les seves cases com per exemple Can Mau (1566), les cases confrontants d'Antoni Pou (al costat de la capella) i Joan Fàbrega (1616), amb representacions d'encluses, martells i ferradures al·lusives a la seva tasca.

Aquest carrer pren el nom de la capella dedicada a Sant Sebastià construïda el 1516 pels obrers de la parròquia.



Coral Vulcània

(Centre educatiu: **Escola Volcà Bisaroques d'Olot**
Autors: **alumnes de 5è de primària**)



La Coral Vulcània de l'escola es va formar el curs 1997-98, sota la direcció de la Carmina Font i en Macià Padrosa.

La idea de formar una coral va sortir a partir d'unes inquietuds musicals per part d'alguns nens i també d'una proposta de la Carmina, mare d'alumnes del centre, que es va oferir voluntària per dirigir aquest grup de nens i nenes. En Macià com a mestre de música del centre també hi va col·laborar.



El primer curs van ser molts els alumnes que ho van provar però alguns es van decantar per fer altres activitats, i van quedar 29 alumnes, en aquell moment eren des de 4t a 6è de primària.

La Coral Vulcània és va crear amb la finalitat de:

- Tenir un grup musical estable a l'escola.
- Educar en els infants el gust per cantar, treballar l'afinació, la correcta dicció i respecte pel treball dels altres.
- I preparar-los per si, en marxar de l'escola, volen incorporar-se en alguna de les corals de la ciutat o comarca.

La coral segueix a l'escola perquè estem convençuts que el cant és una eina imprescindible en el món de l'educació. Una eina de sensibilització, cohesió, aprenentatge, coneixement i riquesa cultural.

Actualment a la coral hi ha 29 alumnes des de 2nCM fins a 2CS.





El 2007 la Coral va celebrar el 10è aniversari editant un CD, com a record i felicitació per a tots els que al llarg dels deu anys havien aportat el seu gra de sorra per tirar endavant i consolidar aquest projecte.



La coral ofereix dues actuacions obertes a totes les famílies de l'escola. Una és la cantada de nades que es fa un dissabte als vols de Nadal. I l'altre és per la festa de l'escola, en aquesta ocasió la seva actuació és als Caputxins.



Cantada de nades curs 2014-15



Actuació als Caputxins el curs 2012-13



Notes:

Notes:

Octubre

dilluns

26

Sants Marcia i Llucà

dimarts

27

Santa Sabina

dimecres

28

Sant Simó

Octubre

dijous

29

Sant Narcís

divendres

30

Sants Claudi i Grau

Novembre

dissabte

31

Sant Quintí

diumenge

1

Tots Sants

Octubre 2015

			1	2	3	4
5	6	7	8	9	10	11
12	13	14	15	16	17	18
19	20	21	22	23	24	25
26	27	28	29	30	31	

Novembre

dilluns

2

Sant Tobies

dimarts

3

Sant Ermengol i Santa Sílvia

dimecres

4

*Sant Carles
Al Marroc: Festa de la Independència*

dijous

5

Santa Elisabet

divendres

6

Sant Leonard

dissabte

7

*Sant Ernest i
Santa Caterina*

diumenge

8

Sant Hug

Novembre 2015

						1	
2	3	4	5	6	7	8	
9	10	11	12	13	14	15	
16	17	18	19	20	21	22	
23	24	25	26	27	28	29	
30							

Novembre

dilluns

9

Sant Orestes

dimarts

10

Sant Lleó el Gran

dimecres

11

Sant Martí de Tours

dijous

12

Sant Josefat

divendres

13

Sant Eugeni

dissabte

14

Sant Venerand

Dia contra l'exclusió social

diumenge

15

Sants Albert i Leopold

Novembre 2015

						1	
2	3	4	5	6	7	8	
9	10	11	12	13	14	15	
16	17	18	19	20	21	22	
23	24	25	26	27	28	29	
30							

Novembre

dilluns

16

Santa Gertrudis

*Dia
Internacional
per a la
tolerància*

dimarts

17

Santa Isabel d'Hongria

dimecres

18

Sant Màxim

dijous

19

Sant Fost

divendres

20

Sant Fèlix de Valois

Dia Universal
dels
infants

dissabte

21

Santa Pietat

diumenge

22

Santa Cecília

Novembre 2015

						1	
2	3	4	5	6	7	8	
9	10	11	12	13	14	15	
16	17	18	19	20	21	22	
23	24	25	26	27	28	29	
30							

dilluns

23

Sant Climent

dimarts

24

Santa Flora

dimecres

25

Santa Caterina

Dià
Internacional
contra la
violència de
gènere

La torre dels Til·lers *(les Planes d'Hostoles)*

Edifici d'estil modernista, data de 1914, i està fomat per tres plantes que va ser dissenyat pel barceloní Enric Sagnier (1858-1931) Construïda amb pedra i forja, amb ceràmica negra, cairats de fusta melis

Novembre

dijous

26

Sant Conrad

divendres

27

Beat Ramon Llull

dissabte

28

Sant Mansuet

diumenge

29

Sant Sadurní

envoltats de rajols i una galeria ben orientada per gaudir de la natura.

Durant la guerra civil va allotjar-s'hi el general Líster, que va establir-hi la caserna general uns dies. En marxar, va calar foc a l'edifici. La gent del poble va intentar apagar el foc i van poder salvar l'estructura de la torre però no l'interior.



Que bonic és llegir

(Centre educatiu: **Escola Castellroc de Castellfollit de la Roca**)
Autors: **alumnes de 3r i 4t de primària**

A l'escola Castellroc ens agrada molt llegir. Tenim una biblioteca que té un nom relacionat amb l'entorn del poble. Es diu **Biblioteca Basàltica**.

Per a nosaltres, la biblioteca, és un lloc molt especial. Està molt ben il·luminada, té moltes finestres, el terra és de parquet... en definitiva, és un lloc molt tranquil per anar-hi a llegir i a treballar.

Us volem fer saber que a l'escola hi viu un personatge molt especial: en **SABERUT**. És un follet del bosc que vigila i ens recorda les normes. Sabeu què? En Saberut dorm a la biblioteca!

Cada setmana hi anem a treballar l'expressió escrita, el Pla Lector... El Pla Lector és una oportunitat que tenim tots els nens i nenes de l'escola per millorar la lectura. Els més grans (padrins i padrines) ajudem els més petits (fillols i filloles).

A més a més utilitzem la biblioteca per assajar petits textos teatrals. Aquest any els alumnes de 3r preparem l'obra: "La rateta que escombrava l'escaleta" i els de 4t "El flautista d'Hamelín".

Si volem emportar-nos algun llibre per llegir a casa i retornar-lo al cap d'uns dies ho podem fer mitjançant el servei de préstec.

QUE BONIC ÉS LLEGIR!!!



Alumnes de 4t de Primària

La cançó del Follet Saberut
Follet Saberut
Jo visc a l'escola de Castellfollit
a la biblioteca hi tinc el meu llit.
Llegir i aprendre, també vigilar
ho faig tot el dia UF! sense parar.
La fama ja creix, sóc molt conegut
tothom m'anomena Follet Saberut.
Follet, follet, follet Saberut. (3 vegades)



Alumnes de 3r de Primària



El Follet Saberut



Aquests són els nostres amics

Notes:


La meva escola

(Centre educatiu: **Escola Pla de Dalt**)
Autors: **alumnes de primària**)



1r

La meva escola es diu Pla de Dalt. M'agrada perquè hi ha els meus amics i amigues. També hi puc jugar i treballar. Celebrem festes com la castanyada, la Pau, fi decurs,...



2n

La part que m'agrada més de la meva escola és el pati perquè és on puc estar amb els meus amics i jugar a futbol, bàsquet, fet i amagar, pilla, pilla",...

Hi ha una pista amb grades, porteries de futbol i cistelles de bàsquet. També hi ha un pati molt gran de sorra que

està dividit en dues parts: una pels nens petits i l'altra pels més grans.



3r

La meva escola és molt gran. Té dues parts, la dels petits i la dels grans. A la dels més petits hi ha les aules de P3, P4 i P5. També hi ha un pati, el menjador i uns lavabos.

A l'edifici dels grans hi ha dos patis i dos pisos. Al primer pis hi ha les aules de Cicle Inicial i Mitjà, secretaria, consergeria i direcció. Al segon pis hi ha les aules de Cicle Superior i un passadís amb altres aules.


4t

És la meva escola! És la millor, cap altra la superaria!!

Jo noto que cada any, sóc més gran i sé moltes coses més!

També vénen molts companys nous i jo sempre m'hi faig. A vegades toca fer exàmens i, quan m'esforço, sempre trec bona nota!!

ÉS LA MILLOR ESCOLA DEL MÓN I NO VULL MARXAR MAI!!



5è i 6è

M'enrecordo quan érem petits que jugàvem al pati a cuit- amagar, policies, excavacions i a la caseta vella de fusta jugàvem a cuinetes....

Recordo els carnivals d'Ed. Infantil que anàvem tots disfressats.

El millor record de l'escola són les Colònies de 4t, anàvem en caic i com que fèiem "tonteries" vam bolcar.



Recordo l'esquiada a La Molina. Es va generar un allau de nens de la meva classe i jo al mig. Tots vam començar a baixar la pista vermella i de recules. Sort que ningú es va fer mal!!

Recordo les festes de l'escola i dies especials: Dia de la Pau, Jornades Culturals,...

Escola oberta

(Centre educatiu: **Escola Lluís Castells de Riudaura**
Autors: **alumnes de primària**)

Els nens i nenes de l'escola Lluís Castells de Riudaura us explicarem perquè ens estimem la nostra escola i la importància de la participació dels pares/mares en la nostra educació.

La nostra escola està situada en un entorn natural molt bonic, és petita i familiar. Això fa que hi hagi molta col·laboració dels pares, avis i veïns del poble:

- Aporten diferents materials necessaris pel bon funcionament de l'escola: llibres, joguines, ordinadors...
- A educació infantil col·laboren en el projecte del protagonista de la setmana, explicant el seu ofici, contes, música i activitats diverses.
- Durant aquest curs participen en la lectura del llibre: "Charlie i la fàbrica de xocolata". Cada 15 dies vénen dos pares/mares a la biblioteca de l'escola a llegir dos capítols del llibre per tots els alumnes.
- Una comissió de mares col·laboren setmanalment durant tot el curs a catalogar llibres i dinamitzar la biblioteca.
- Participen en les festes escolars: la castanyada, Nadal, carnaval, fi de curs...
- L'AMIPA organitza el menjador escolar, les activitats extraescolars, la faràndula de l'escola ...

Tots els pares/mares estan molt disposats a col·laborar i gaudir de l'educació dels seus fills/es.

Ja sabeu que l'escola està sempre oberta.

L'EDUCACIÓ ÉS COSA DE TOTS!!!





Notes:

Notes:

Novembre

dilluns

30

Sant Andreu

Desembre

dimarts

1

Santa Elisa

*Dia Mundial
de la lluita
contra la sida*

dimecres

2

Santa Elisa

*Dia
Internacional
de l'abolició de
l'esclavitud*

Desembre

dijous

3

Sant Francesc Xavier

Dia Internacional de les persones amb minusvalideses o discapacitades

divendres

4

Santa Bàrbara

dissabte

5

Sant Dalmau

Dia Internacional del voluntariat

diumenge

6

Sant Nicolau

Dia de la Constitució

Desembre 2015

	1	2	3	4	5	6
7	8	9	10	11	12	13
14	15	16	17	18	19	20
21	22	23	24	25	26	27
28	29	30	31			

Desembre

dilluns

7

Sant Ambrós

dimarts

8

Immaculada Concepció

dimecres

9

Sant Restitut

Desembre

dijous

10

Santa Eulàlia

*Dia
Internacional
de la muntanya*

divendres

11

Sant Damàs

dissabte

12

*Mare de Déu de
Guadalupe*

diumenge

13

Santa Llúcia

Desembre 2015

	1	2	3	4	5	6
7	8	9	10	11	12	13
14	15	16	17	18	19	20
21	22	23	24	25	26	27
28	29	30	31			

Desembre

dilluns

14

Sant Joan de la Creu

dimarts

15

Sant Valerià

dimecres

16

Santa Adelaida

Desembre

dijous

17

Sant Olímíades

divendres

18

Mare de Déu de l'Esperança

dissabte

19

Sant Dàrius

diumenge

20

*Sant Domènec
de Silos*

Desembre 2015

	1	2	3	4	5	6
7	8	9	10	11	12	13
14	15	16	17	18	19	20
21	22	23	24	25	26	27
28	29	30	31			

Desembre

dilluns

21

Sant Pere Canisi

dimarts

22

Sant Demetri

dimecres

23

Sant Joan de Kety

Claustre de l'Antic Convent del Carme (Olot)

Aquest claustre, declarat Monument d'Interès Históricoartístic, és la peça arquitectònica més antiga i més valuosa d'Olot, i alhora una de les galeries renaixentistes més estranyes i simètriques de tot Catalunya.

Desembre

dijous

24

Sant Delf

divendres

25

*Santa Anastàsia
Nadal*

dissabte

26

Sant Esteve

diumenge

27

Sant Joan Evangelista

El claustre original té trets d'estil renaixentista tardà i està compost per un pati tancat i sense sostre de més de 1.000 m² i de dues plantes arcades.

Es troba al carrer de Pere Antoni, entre la vila nova i la vila vella, i des de fa prop de 200 anys és la seu de l'Escola d'Arts i Oficis d'Olot.



La nostra escola

(Centre educatiu: **Escola Sant Cristòfol de les Planes d'Hostoles**)

Autors: alumnes de 5è de primària

L'any 1912 comencen les gestions per a la construcció del centre. Se li encarrega el projecte a l'arquitecte Joan Roca i Pinet. El procés de construcció va ser llarg degut a problemes amb els terrenys i amb les subvencions que no acabaven d'arribar.

Es construí gràcies a les gestions i aportacions del senyor Pere Sacrest i Dusol. El seu sogre, el senyor Tomàs Recolons va ser qui comprà i cedí el terreny per a la seva construcció.

Com era l'edifici?

Exteriorment era tal i com és ara, ja que sempre s'ha respectat l'estructura externa. Era un edifici d'estil modernista, molt espaiós i molt modern pel seu temps.

Hi havia un número suficient d'aules i disposava d'una biblioteca i un pati interior, avui desaparegut.

Evolució de l'edifici

• Any 1972:

Aquest any es va fer necessari construir quatre aules més sobre les ja existents de l'ala dreta de l'edifici a causa de l'augment considerable de població. Aquestes aules es van

Per fi, el 15 de desembre de 1918 es va procedir a la inauguració, en la qual hi van estar presents, entre d'altres autoritats, el Rector de la Universitat de Barcelona, Sr. Valentí Carulla, que fou nomenat fill adoptiu del poble per la seva contribució al projecte, tal com testimonia la placa commemorativa que hi ha a la façana de l'edifici.

L'escola

*Aquesta escola és la millor,
si fas el burro, no aprens la lliçó.*

*És la més antiga
i la més divertida.*

*La nostra escola és modernista,
la va dissenyar un bon artista.*

*Moltes activitats realitzem,
moltes festes celebrem
i moltes coses aprenem.*

*Coneixem paraules de "qualitat"
i estudiem la Generalitat.*

*En aquesta escola ens ajuden a ser persones de debò
per formar un món millor.*

*Gaudim també del nostre entorn
i aprenem també països d'arreu del món.
Molts contents i agraïts estem
de l'escola que disposem.*



suprimir en fer l'última remodelació, ja que trencaven l'harmonia de la construcció.

• **Any 1978:**

Es va tancar l'ala esquerra de l'escola perquè es va anar deteriorant i amenaçava ruïna. Van començar les gestions per tal d'arranjar el col·legi. Els alumnes de segona etapa d'EGB es van traslladar als locals de la Caixa habilitats provisionalment com a aules.

• **Curs 1981-1982: restauració**

Durant aquest curs es va tancar la resta de l'edifici per tal de començar les obres i els alumnes que hi restaven es van traslladar a unes aules provisionals al pavelló esportiu.

• **Any 1984:**

El gener d'aquest any va acabar el procés de restauració. Es va procedir al trasllat de tot l'alumnat al nou centre, excepte educació infantil, que es van quedar a les aules provisionals del pavelló.

Es van fer diverses actuacions per part de l'Ajuntament per a la construcció d'un parvulari

durant els cursos següents, però sense arribar a cap acord amb el Departament d'Ensenyament.

• **Curs 1989-1990:**

En aquest curs l'alcalde, Xavier Masaló i una representació de l'AMPA i del consell escolar es van entrevistar amb el Sr. Balcells, Delegat d'Ensenyament a Girona, i es va arribar a l'acord que es faria una nau polivalent al pati de l'escola.

• **Curs 1990-1991:**

A principis d'aquest curs, després d'una campanya de premsa feta per l'Ajuntament denunciant l'incompliment d'acords per part del Departament, aquest va convocar a totes les parts a una reunió el dia 28 de desembre de 1990 a la mateixa escola, per estudiar la proposta del Departament "in situ".

Tot i que no era la solució ideal, davant de la previsió de matrícula, es va acceptar transformar les tres aules de cada ala de l'edifici en quatre.

D'aquesta manera es van crear dues noves aules i es van fer modificacions als lavabos adequant-los a l'alumnat d'educació infantil.

Durant l'estiu del 91 es van realitzar aquestes obres, així com el tancament d'una part del pati que va passar a ser d'ús exclusiu d'educació infantil.

• **Curs 2005-2006**

A l'estiu del 2005 es cobreixen les aules del laboratori i de tecnològiques. D'aquesta manera es soluciona el tema de la calor i es poden convertir en aules normals. Una d'elles serà per música.

• **Curs 2006-2007**

S'arregla el laboratori i es converteix en aula de P-3 i s'hi construeix un lavabo a dins. Es tornen a distribuir de nou les aules de l'escola.

• **Curs 2009-2010**

Davant l'augment de matrícula dels darrers anys, les aules havien quedat petites i l'Ajuntament, sota el mandat d'en Josep Soler, va demanar al Departament l'ampliació de l'escola. Semblava que el més adient era fer un edifici a part d'EI, però en aquell moment el que es va veure més factible va ser convertir les 4 aules de cada costat en 3, com abans de la reforma. Per aquest motiu al pati de l'escola, es van situar 2 mòduls prefabricats nous. Seran les noves aules pels alumnes de CM. Caldrà de nou redistribuir les aules.

El menjador

La cuina i menjador també han anat evolucionant al llarg dels anys i han tingut diferents emplaçaments: aules, porxo, sala del menjador... L'edifici disposa de servei de menjador des del principi gràcies a un conveni amb les indústries locals que pagaven part de la quota dels fills dels seus treballadors.



Que bonic és llegir

(Centre educatiu: **Escola Castellroc de Castellfollit de la Roca**)
Autors: **alumnes de 3r i 4t de primària**

A l'escola Castellroc ens agrada molt llegir. Tenim una biblioteca que té un nom relacionat amb l'entorn del poble. Es diu **Biblioteca Basàltica**.

Per a nosaltres, la biblioteca, és un lloc molt especial. Està molt ben il·luminada, té moltes finestres, el terra és de parquet... en definitiva, és un lloc molt tranquil per anar-hi a llegir i a treballar.

Us volem fer saber que a l'escola hi viu un personatge molt especial: en **SABERUT**. És un follet del bosc que vigila i ens recorda les normes. Sabeu què? En Saberut dorm a la biblioteca!

Cada setmana hi anem a treballar l'expressió escrita, el Pla Lector... El Pla Lector és una oportunitat que tenim tots els nens i nenes de l'escola per millorar la lectura. Els més grans (padrins i padrines) ajudem els més petits (fillols i filloles).

A més a més utilitzem la biblioteca per assajar petits textos teatrals. Aquest any els alumnes de 3r preparem l'obra: "La rateta que escombrava l'escaleta" i els de 4t "El flautista d'Hamelín".

Si volem emportar-nos algun llibre per llegir a casa i retornar-lo al cap d'uns dies ho podem fer mitjançant el servei de préstec.

QUE BONIC ÉS LLEGIR!!!



Alumnes de 4t de Primària

La cançó del Follet Saberut
Follet Saberut
Jo visc a l'escola de Castellfollit
a la biblioteca hi tinc el meu llit.
Llegir i aprendre, també vigilar
ho faig tot el dia UF! sense parar.
La fama ja creix, sóc molt conegut
tothom m'anomena Follet Saberut.
Follet, follet, follet Saberut. (3 vegades)



Alumnes de 3r de Primària



El Follet Saberut



Aquests són els nostres amics

Notes:

Desembre

dilluns

28

*Sant Abel
Sants Innocents*

dimarts

29

Sant Tomàs Becket

*Dia
Internacional
de la
Biodiversitat*

dimecres

30

Sant Sabí

Gener

dijous

31

Sant Silvestre

Gener

divendres

1

Sant Manuel
Any Nou

Jornada
Mundial per
la pau

dissabte

2

Sants Basili i
Gregori

diumenge

3

Sants Titus i Rigobert
Santa Genoveva

Desembre 2015

	1	2	3	4	5	6
7	8	9	10	11	12	13
14	15	16	17	18	19	20
21	22	23	24	25	26	27
28	29	30	31			

Gener 2016

					1	2	3
4	5	6	7	8	9	10	
11	12	13	14	15	16	17	
18	19	20	21	22	23	24	
25	26	27	28	29	30	31	

Gener

dilluns

4

Sant Daniel

dimarts

5

Sant Simó

dimecres

6

*Sants Melcior, Gaspar i Baltasar
Diada de Reis*

Gener

dijous

7

Sant Ramon de Penyafort

divendres

8

Sants Eladi i Teòfil

dissabte

9

*Sant Julià i
Santa Basilissa*

diumenge

10

*Sants Nicanor i
Gonçal*

Gener 2016

					1	2	3
4	5	6	7	8	9	10	
11	12	13	14	15	16	17	
18	19	20	21	22	23	24	
25	26	27	28	29	30	31	

Gener

dilluns

11

*Sant Higiní
Santa Hortènsia*

dimarts

12

Sants Arcadi i Nazari

dimecres

13

Sant Hilari

Gener

dijous

14

Sant Malaquies

divendres

15

Sant Plàcid

*Dia de les
relacions
humanes*

dissabte

16

Santa Estefania

diumenge

17

Sant Antoni Abat

Gener 2016

					1	2	3
4	5	6	7	8	9	10	
11	12	13	14	15	16	17	
18	19	20	21	22	23	24	
25	26	27	28	29	30	31	

Gener

dilluns

18

Santes Prisca i Beatriu

dimarts

19

Sant Màrius

dimecres

20

Sants Fabià i Sebastià

Gener

dijous

21

Santa Agnès i Sant Fructuós

divendres

22

Sants Vicenç i Víctor

dissabte

23

Sant Ildefons

diumenge

24

Sant Francesc de Sales

Gener 2016

				1	2	3
4	5	6	7	8	9	10
11	12	13	14	15	16	17
18	19	20	21	22	23	24
25	26	27	28	29	30	31

Gener

dilluns

25

Santa Elvira

dimarts

26

Sant Timoteu

A l'Índia (zona Punjab): Republic Day

dimecres

27

Sant Mer i Santa Àngela de Merici

***Les barraques de
pedra seca (Les Preses)***
*Arquitectura de suport a l'activitat
agrícola i ramadera.*

Construccions que feien la funció de cobert d'estris i lloc de descans. L'utilitzaven els pagesos quan les feines del camp requerien romandre-hi més temps i per protegir-se de les tempestes quan les finques eren lluny

Gener

dijous

28

Sant Tomàs d'Aquino

divendres

29

Sant Pere Nolasc

dissabte

30

Santa Martina

Dia escolar
de la no
violència i la
pau

diumenge

31

Sant Joan Bosco

Dia de
l'arbre

del nucli urbà. Si les dimensions ho permetien s'utilitzaven també com a lloc de descans pels animals de tir. Amb la irrupció dels tractors i els cotxes, aquestes construccions han anat perdent la funció original.



La nostra escola

(Centre educatiu: **Escola Joan Maragall de Santa Pau**)
Autors: **alumnes de cicle mitjà de primària**



Som els nens i nenes de l'escola Joan Maragall de Santa Pau. Tenim la sort de viure en un poble medieval que és molt tranquil i privilegiat, amb una fageda i molts volcans.

A la nostra escola som més de 100 nens i nenes i tenim 13 mestres que ens ensenyen un munt de coses noves; ens els estimem molt!



Tenim un pati molt gran i molt "xul·lo" on juguem a futbol, bàsquet, ping-pong, bàdminton, voleibol, als saltadors, etc.

Cada setmana una classe diferent fa una activitat a l'hort: plantar, regar, treure males herbes, moure la terra, mantenir el compostador, trasplantar les plantes, etc.

Tenim dues gallines i dos conills: en Blanquet i l'Aglà.

A la nostra escola treballem per projectes i ens agrada molt!

Els alumnes de Cicle Mitjà, els elèctrics, hem fet dos projectes: el projecte de l'electricitat i el del poble medieval, i ara començarem el dels ocells. També hem participat a programes de TV Olot i fem moltes sortides i colònies!





Els més petits de la nostra escola aprenen a llegir amb la Màgia de llegir i escriure: tenen noms secrets, pictogrames i els hi arriben les lletres per sorpresa! També treballen per racons i projectes.

Per Nadal representem obres de teatre per cicles i l'obra s'estrena al centre cívic del poble! Sempre són un èxit! Hi esteu convidats!



Ens estimem molt la nostra escola perquè és única!

Notes:

Notes:

Febrer

dilluns

1

Santa Brígida d'Escòcia

dimarts

2

*Santa Joana de Lestonnac i
Mare de Déu de la Candela*

*Dia Mundial
de les zones
humides*

dimecres

3

Sant Blai

Febrer

dijous

4

Santa Verònica i Sant Gilbert

Dijous
Llarder

divendres

5

Santa Àgata

dissabte

6

*Santes Victòria i
Dorotea*

diumenge

7

Sants Moisès i Ricard

Febrer 2016

1	2	3	4	5	6	7
8	9	10	11	12	13	14
15	16	17	18	19	20	21
22	23	24	25	26	27	28
29						

Febrer

dilluns

8

Sant Jeroni Emilià

dimarts

9

Santa Apol·lònia

dimecres

10

*Sants Guillem i Jacint. Dimecres de Cendra
A la Xina: Any Nou o Festa de la Primavera*

Febrer

dijous

11

Mare de Déu de Lourdes

divendres

12

Santa Eulàlia

Dia
Internacional
dels infants
soldat

dissabte

13

Sant Benigne

diumenge

14

Sants Valentí,
Ciril i Metodi

Febrer 2016

1	2	3	4	5	6	7
8	9	10	11	12	13	14
15	16	17	18	19	20	21
22	23	24	25	26	27	28
29						

Febrer

dilluns

15

Sant Faust i Santa Jovita

dimarts

16

Santa Juliana

dimecres

17

Sants Ròmul i Claudi

Ermita de Sant Francesc/ Les torres del Montsacopa (Olot)

La Fortificació al Montsacopa (on actualment hi ha l'església de St. Francesc) va ser construïda durant les guerres napoleòniques, a començament del segle XIX. De totes maneres, abans ja hi havia una petita fortificació i el que van fer va ser crear una ciutadella

Febrer

dijous

18

*Sants Eladi i Silvà.
A Gàmbia: Independència de Gàmbia*

divendres

19

Sant Àlvar de Còrdova

dissabte

20

Sant Nemesi

diumenge

21

Sant Pere Damià

(on hi podien viure, sense necessitat de comunicar-se amb l'exterior, al voltant d'uns 300 soldats). Quan entre 1.808 i 1.810 marxen els soldats, dinamiten la fortificació. Després, els habitants d'Olot la reconstrueixen mínimament tot i que és molt més petita que abans.



Hi havia una vegada...

Centre educatiu: Escola Sant Roc d'Olot
Autors: nens i nenes de 5è de primària

A l'escola tenim una biblioteca fantàstica, hi fem un munt de coses que us explicarem, però per arribar a ser el que és ara, les persones que en són responsables, han treballat de valent, amb tota la seva il·lusió i esforç.

Volem transmetre com es va iniciar aquest petit projecte que ara és la nostra gran biblioteca. Aquestes eren algunes de les idees i pensaments quan va començar tot, cap allà l'any 2011...



“La biblioteca de l'escola estava per començar, eren quatre parets, mai millor dit. D'entrada podia semblar que tot eren desavantatges, però, de mica en mica, ens ho vam anar mirant i hi vam anar veient avantatges.

El primer que calia fer era dotar-la de mobiliari, aconseguir que fos un espai acollidor. Havia d'ésser un lloc que tingués una mica de màgia, que fos agradable, lluminós, tranquil...

Vam comprar una mascota, un drac de peluix molt bufó. L'havíem de presentar, d'una manera bonica, havia de venir directament del país dels dracs! Es va engegar tot el procés del “bateig”, hi van participar tots els alumnes de l'escola, des de P3 fins a 6è i tots els mestres i personal no docent: ens l'havíem de fer “nostre” aquell drac desconegut, havia de ser de la nostra família. Aquesta mascota hauria d'estar present en el segell, en l'enganxina dels llibres regalats... Seria l'eix de la biblioteca, ens donaria consells, ens enviaria missatges... el que convingués. Així va néixer en **Tirafoc**.

Calia comprar llibres, els adequats per a l'alumnat i classificar-los bé. Col·locar-los seguint la normativa i de manera que els

alumnes poguessin ser el màxim d'autònoms per a cercar els llibres ells mateixos. També calia aconseguir uns quants ordinadors per a la recerca, que haurien de substituir les enciclopèdies esporgades.

Era important tenir clar quines subscripcions a revistes interessaven i agradaven més als nens i nenes, ara que teníem per fi un revister per a posar-les.

Més endavant, sense pressa, però sense pausa, s'havia d'engegar el servei de préstec. L'havíem d'organitzar bé i veure'l clar, explicar-lo bé a mestres i alumnes per assegurar-ne l'èxit.

Lligada amb aquest darrer punt, ja vindria “rodada” la Bibliopati.





No podíem oblidar les activitats de dinamització i animació a la lectura (hora del conte, setmanes temàtiques...). Una activitat que ens agrada molt i que ja fa uns anys que fem és la Mostra del Llibre Preferit per Sant Jordi. Cadascú porta un llibre, el que més li agrada, s'exposa a la classe durant uns dies i el dia de Sant Jordi cada curs posa una paradeta al pati amb els llibres preferits de tots els nens, nenes i mestres. Tothom pot passejar, mirar i remenar.

Ja més a llarg termini, ens agradaria obrir la biblioteca al barri, Sant Roc, és un barri que no disposa de cap servei d'aquest tipus. Creiem que seria molt profitós per a tothom que hi viu, permetria oferir una activitat molt enriquidora i faria de la biblioteca un espai encara més rendible."

I... Totes aquelles idees s'han fet realitat !!!

Els mobles s'han col·locat marcant diferents espais:

el racó dels **petitons**, dels nens i nenes de **Primària**, de les **revistes**, de **treball**, dels **ordinadors**, del **llibre convidat**. Aquest llibre convidat ve de la Biblioteca Marià Vayreda d'Olot cada mes, els nens i nenes el podem llegir i contestar preguntes que se'ns proposen. Hem d'escriure la resposta correcta i guardar-la en un llibre màgic. Cada mes es fa pública la llista dels encertants, ep! I dels mestre també!

Comptem amb un suro per a penjar-hi **novetats** que van arribant, **recomanacions**, **exposicions** de dibuixos, de contes o de punts de llibre... **L'espai del bibliotecari** on s'hi fa el préstec, l'etiquetat dels contes, es folren i reparen els que han sofert algun dany en l'hospital de llibres.



Els dimarts hi ha **Bibliopati**: podem anar a la biblioteca a llegir, a triar, a fer préstec, a tafanejar a l'hora del pati.

Vam participar al concurs de dibuix Tintinaire (dos companys van ser seleccionats com a guanyadors) i es va organitzar un Concurs de Punts de Llibre que va tenir molt d'èxit. Vam fer activitats per a celebrar els 50 anys del llibre "Charlie i la Fàbrica de Xocolata" de Roald Dahl.

Hem gaudit de xerrades de diversos **escriptors**: Enric Lluch, Jaume Sanllorente, Joaquim Haro, entre d'altres, que ens han deixat la seva dedicatòria a la Llibreta especial d'autògrafs.

Amb la col·laboració de l'AMPA, actualment, la biblioteca està oberta durant quatre tardes de 2/4 de 5 a 2/4 de 6 de la tarda i es fan diferents activitats com "**Contes a la vora d'en Tirafoç**", **visualització de curts** d'animació, **endevinalles** de personatges de conte...

Uns quants de nosaltres col·laborem a mantenir l'ordre, a repartir els llibres en préstec, a recollir-los...

Estem contents de dir que, actualment, a la nostra Biblioteca hi tenim molts llibres!!!! Registrats a través del programa ePègam.



La Biblioteca és el nostre espai preferit. Només d'obrir la porta es respira un ambient, un caliu que ens fa venir unes ganes boges de començar a remenar els prestatges per a trobar contes i llibres, que ens porten a un món màgic i fantàstic. Amb l'organització de totes aquestes activitats i la seva manera de fer, les persones que s'encarreguen de la biblioteca, ens encomanen les ganes de llegir a tots els nens i nenes.

Llegir ens fa aprendre, però, sobretot, ens fa més lliures.



VISCA LA NOSTRA BIBLIOTECA!

Notes:

Febrer

dilluns

22

Santa Elionor

dimarts

23

Sant Policarp

dimecres

24

Sant Modest

Febrer

dijous

25

Sant Cesari
A la Xina: Festa de les Llanternes

divendres

26

Sant Néstor

dissabte

27

Sant Baldomer

diumenge

28

Sants Rufí i Hilari

Febrer 2016

1	2	3	4	5	6	7
8	9	10	11	12	13	14
15	16	17	18	19	20	21
22	23	24	25	26	27	28
29						

Febrer

dilluns

29

Sant Pere Nolasc

Març

dimarts

1

Sant Rossend

dimecres

2

Sant Lluci

Març

dijous

3

Sant Medir

divendres

4

Sant Casimir

dissabte

5

Sant Eusebi

diumenge

6

Sant Oleguer

*Dia de
l'eficiència
energètica*

Març 2016

	1	2	3	4	5	6
7	8	9	10	11	12	13
14	15	16	17	18	19	20
21	22	23	24	25	26	27
28	29	30	31			

Març

dilluns

7

Santes Perpètua i Felicitat

*Dia Mundial
del mar*

dimarts

8

Sant Joan de Déu

*Dia de la
dona
treballadora*

dimecres

9

Santa Francesca Romana i Sant Pacià

Març

dijous

10

Sant Macari

divendres

11

Sant Eulogi

dissabte

12

Sant Bernat

diumenge

13

Sant Salomó

Març 2016

	1	2	3	4	5	6
7	8	9	10	11	12	13
14	15	16	17	18	19	20
21	22	23	24	25	26	27
28	29	30	31			

Març

dilluns

14

Santa Matilde

dimarts

15

Santa Madrona

dimecres

16

Sant Heribert

Març

dijous

17

Sant Patrici

divendres

18

Sant Salvador d'Horta

dissabte

19

Sant Josep

diumenge

20

*Santa Clàudia
Diumenge de Rams*

Març 2016

1	2	3	4	5	6
7	8	9	10	11	12 13
14	15	16	17	18	19 20
21	22	23	24	25	26 27
28	29	30	31		

Març

dilluns

21

Santa Fabiola

*Dia Mundial
contra el
racisme*

dimarts

22

Sant Benvingut

*Dia Mundial
de l'aigua*

dimecres

23

Sants Josep Oriol i Dimes

*Dia Mundial
de la
Meteorologia*

Sant Miquel del Mont (Bianya)

Està situada en el cim de la serra dita també de Sant Miquel del Mont, que separa les valls d'Olot i de Bianya. La capella, que es troba situada a 793 m. d'altitud, és sufragània de Santa Margarida de Bianya i es troba aixecada en el punt on convergeixen tres límits municipals.

Respon a les característiques arquitectòniques del romànic del segle XII. És d'una sola nau, amb volta de canó lleugerament apuntada. La capçalera,

Març

dijous

24

Sant Agapit

divendres

25

Sant Humbert
Divendres Sant

dissabte

26

Sant Brauli

diumenge

27

Sant Rupert
A l'Índia (Zona Punjab):
Holi (festa de Primavera)

Dia Mundial
del teatre

a llevant, és formada per un absis semicircular que té, al centre, una finestra d'una sola esqueixada, cegada a la part exterior. La porta d'entrada, a migdia, té el llum rectangular, llinda i timpà llisos i tres arcs de mig punt en gradació. Al seu costat hi ha una finestra de doble esqueixada, amb un arc de mig punt. La capella es troba edificada en el lloc on hom considera que existí anteriorment una talaia romana.



Projecte “Som Música”

(Centre educatiu: **Escola Malagrída d'Olot**
Autors: **alumnes de primària**)

El curs 2013 – 2014, l'escola Malagrída, va iniciar el projecte “Som Música”. És un projecte de singularització de centre amb el que es pretén facilitar a tots els alumnes un apropament a l'àrea de música, vinculat en totes les altres àrees del currículum.

La FADA GRIDA és la figura que ens acompanya i que ens aporta sabiduria i coneixements des del seu naixement i la seva presentació el curs passat al Parc Nou.

Durant aquest curs 2014 – 2015, s'han iniciat diferents activitats del Projecte, entre les que cal destacar-hi:

- P3 i P4 (EI): Treball d'expressió corporal i treball d'emocions i sentiments a través de la música.
- 1r i 2n (CI): Activitats de dansa i moviment.
- 3r (CM): Taller d'instruments: violí, guitarra i gralla a l'Escola Municipal de Música d'Olot.
- 4t (CM), 5è i 6è (CS): Taller de Cant Coral (horari extraescolar i voluntari).

A més a més, també es realitzen altres activitats:

- Activitats a Cicle Superior de música TAC (Tecnologia de l'Aprenentatge i el Coneixement) i sessions TIC (Tecnologia d'Informació i la Comunicació, aplicacions musicals i àudio).
- Tallers adreçats a tots als alumnes del centre (coneixement d'instruments, percussió corporal...).
- Audicions obertes a les famílies al hall del centre.
- Mostra dels tallers d'instruments i coral.

TALLER D'EXPRESSIÓ CORPORAL



DIBUIX DE LA FADA GRIDA



ACTIVITATS DE DANSA I MOVIMENT

Dins del projecte "som música" els divendres a la tarda, els alumnes de 2on de cycle inicial, han fet Dansa i Moviment per tal de potenciar l'autoimatge, l'autoestima i l'autoconfiança i explorar, per mitjà de la dansa, els propis recursos expressius. El nen aprèn a comunicar sensacions, emocions i idees. Tot a través del moviment amb pulsacions i estructures rítmiques senzilles.



TALLER D'INSTRUMENTS



Aquest curs 2014-15 és el primer any que els nens i nenes de tercer de l'Escola Malagrida fem el taller d'instruments. Es fa a l'escola de música d'Olot cada dimecres a la tarda. Ens dividim en tres grups: gralla, guitarra i violí. Als de violí ens agrada molt fer aquest taller, tenim un mestre magnífic que sap ensenyar molt bé. Els que toquem la gralla ens ho passem d'allò més bé. Quan bufem, uns ho fem molt fort i altres molt fluix...però per això n'estem aprenent. Els guitarristes també ens ho passem molt bé aprenent a tocar amb un mestre molt creatiu que ens agrada molt com ens ensenya.



TALLER DE CANT CORAL



Cantar em fa sentir bé,
com si ja estigues aprenent alguna canço

CORAL!

M'encanta cantar i més encara amb una
senyoreta que ensenya MOLT BÉ!!!

El que m'agrada de la coral, a part
de cantar, m'agrada aprendre cançons
noves que ja mai havia sentit.

La coral em fa sentir MOLT BÉ!!!



MOSTRA DE LES ACTIVITATS QUE ES FAN A L'ESCOLA



Notes:

Notes:

Març

dilluns

28

*Sant Càstor
Dilluns de Pasqua*

dimarts

29

Sant Segon

dimecres

30

Sant Joan Clímac

Març

dijous

31

Sant Amadeu

Abril

divendres

1

Sant Venanci

dissabte

2

Sant Francesc de Pàdua

diumenge

3

Sant Ricard

Abril 2016

				1	2	3
	5	6	7	8	9	10
11	12	13	14	15	16	17
18	19	20	21	22	23	24
25	26	27	28	29	30	

Abril

dilluns

4

Sant Elm

dimarts

5

Santa Irene

dimecres

6

Sants Guim i Marcel·lí

Abril

dijous

7

Sant Joan Baptista de la Salle

divendres

8

Sant Amanci

dissabte

9

Sant Marcel

diumenge

10

Sant Pompeu

Abril 2016

				1	2	3
	5	6	7	8	9	10
11	12	13	14	15	16	17
18	19	20	21	22	23	24
25	26	27	28	29	30	

Abril

dilluns

11

Sant Estalísnau

dimarts

12

Sants Juli i Damià

dimecres

13

Sant Hermenegild

Abril

dijous

14

Sants Màxim i Lambert

divendres

15

Santa anastàsia

dissabte

16

*Santa Bernadeta
Soubirous*

diumenge

17

Sant Anicet

Abril 2016

				1	2	3
	5	6	7	8	9	10
11	12	13	14	15	16	17
18	19	20	21	22	23	24
25	26	27	28	29	30	

Abril

dilluns

18

Sant Eleuteri

Dià
Internacional
dels
monuments

dimarts

19

Sant Hermògenes

dimecres

20

Sant Severià

El tren d'Olot

El 14 de novembre de 1911 entrà en funcionament el carrilet d'Olot a Girona. Incòmode, fred i lent, el tren va revolucionar tota la vida de la Garrotxa. Tot i així, durant la Primera Guerra Mundial i la Guerra Civil va patir tot tipus d'incidències, fins que a la dècada dels seixanta va ser

Abril

dijous

21

Sant Anselm

divendres

22

Sant Caius

Dià
de la terra

dissabte

23

Sant Jordi
Patró de Catalunya

diumenge

24

Sant Fidel

Dià
del Llibre

desbancat per l'automòbil. El seu darrer viatge va tenir lloc el 15 de juliol de 1969. Ara, el seu traçat s'ha transformat en les actuals vies verdes de Girona.

<http://youtu.be/yi2OKUmqA4o>



Abril

dilluns

25

Sant Marc

dimarts

26

Santa Engràcia

*Dià
Mundial
de la dansa*

dimecres

27

*Santa Montserrat
Patrona de Catalunya*

Abril

dijous

28

Santa Valèria

divendres

29

Santa Caterina de Siena

Maig

dissabte

30

Santa Sofia

diumenge

1

Sant Josep Obrer

*Dia
Internacional
del treball*

Abril 2016

					1	2	3
4	5	6	7	8	9	10	
11	12	13	14	15	16	17	
18	19	20	21	22	23	24	
25	26	27	28	29	30		

Maig 2016

							1
2	3	4	5	6	7	8	
9	10	11	12	13	14	15	
16	17	18	19	20	21	22	
23	24	25	26	27	28	29	
30	31						

El nom de la nostra escola

(Centre educatiu: **Escola Castanyer de Sant Joan les Fonts**
Autors: **alumnes de 5è de primària**)

Som els alumnes de 5è i hem estat buscant informació sobre els primers anys de la nostra escola per saber d'on prové el seu nom.



D'on hem tret informació?

La informació necessària l'hem extret del llibre 25 anys fent camí... i de l' "I PER QUÈ?" entrevistant a la Pilar Cañada, ex directora del centre.



El dia 4 de desembre de 1973 es va posar la primera pedra de l'escola nova, però no va estar acabada fins tres anys més tard.



Ara sí, al 1976 es va estrenar la nostra escola. Els alumnes més grans, que en aquells moments feien 8è d'EGB van triar el nom. En tenien dos per escollir: Príncep Felip (perquè l'any 1976 Ignasi Ribot, alcalde de Girona, proposa que el príncep tingui el títol de príncep de Girona) i Castanyer (pel nom del barri i pels arbres de la zona). Van decidir-se per **Escola Castanyer** perquè està situada al barri del mateix nom.

Ara la nostra escola complirà 42 anys.



Notes:

Notes:

Maig

dilluns

2

Sant Atanasi

*Dia Mundial
de la llibertat
de premsa*

dimarts

3

Sant Felip

dimecres

4

Sant Florià

Maig

dijous

5

Sant Pelegrí

divendres

6

Sant Joan Evangelista

dissabte

7

Sant August

diumenge

8

*Sant Víctor
Mare de Déu de Pompeia*

Maig 2016

							1
2	3	4	5	6	7	8	
9	10	11	12	13	14	15	
16	17	18	19	20	21	22	
23	24	25	26	27	28	29	
30	31						

Maig

dilluns

9

Santa Lluïsa

*Dia
d'Europa*

dimarts

10

Sants Job i Joan d'Àvila

*Dia del
comerç just*

dimecres

11

Sants Anastasi i Ponç

Maig

dijous

12

Sant Pancraç

divendres

13

Mare de Déu de Fàtima

dissabte

14

Sant Maties i
Santa Gemma

diumenge

15

Sant Isidre

Dia
Internacional
de les
famílies

Maig 2016

							1
2	3	4	5	6	7	8	
9	10	11	12	13	14	15	
16	17	18	19	20	21	22	
23	24	25	26	27	28	29	
30	31						

Maig

dilluns

16

Sants Ubald i Honorat

dimarts

17

Sant Pasqual

*Dia Internacional
contra
l'homofòbia i la
transfòbia*

dimecres

18

Sants Pròsper i Fèlix

*Dia
Internacional
dels museus*

Maig

dijous

19

Sant Pere Celestí

divendres

20

Sant Bernardí de Siena

dissabte

21

Sant Secundí

diumenge

22

Santes Joaquina de Vedrúna i Rita

Dia
Internacional
de la diversitat
biològica

Maig 2016

						1
2	3	4	5	6	7	8
9	10	11	12	13	14	15
16	17	18	19	20	21	22
23	24	25	26	27	28	29
30	31					

Maig

dilluns

23

Sant Florenci

dimarts

24

Santa Ester

Dia Europeu
dels parcs
naturals

dimecres

25

Santa Magdalena

Casa Cornellà

Situada a Besalú, és considerada com un dels exponents de l'arquitectura civil romànica més ben conservats de tot Catalunya, data de finals del segle XII i mostra l'estructura característica d'una casa noble d'època medieval. La casa consta d'una planta baixa on es troben els estables i les dependències del servei, d'una

Maig

dijous

26

Sant Felip Neri

divendres

27

Sant Agustí de Canterbury

dissabte

28

Sant Germà

diumenge

29

Sant Just d'Urgell

primera planta amb una galeria d'arcs de mig punt, que va ser en un inici la vivenda dels Cornellà, mentre que a l'última planta s'hi troba el badiu. Com a tret distintiu del conjunt destaca l'estructura, organitzada en torn a un pati que permet il·luminar totes les estances.



PROJECTE EMOCIONS

Centre educatiu: **Escola El Morrot**
Autors: **alumnes de primària**



Hola, jo sóc la Fada Tina. La fada de P3, P4 i P5. En un racó petit, silenciós i amagat de la nostra escola, amb l'ajuda de la meva vareta màgica, explico un munt de contes sobre emocions!



A infantil cada dia quan entrem del pati, posem música tranquil·la i els encarregats de fer massatges relaxants utilitzant els objectes que hi ha dins la caixa de manyacs. Així ens relaxem per poder tornar a començar!



Hola, jo sóc el racó de les emocions. Estic situat a una paret de les classes de P3, P4 i P5. Cada matí, quan els nens/es fan la rotllana, enganxen la seva foto al lloc que explica com es senten aquell dia: trist, content, enfadat o por.



P3, P4 i P5, cada setmana fem una sessió d'emocions. Fem activitats de tot tipus graduades a la nostra edat.

Hola, jo sóc la fada Picarol, la fada que viu a cicle inicial. Durant un hora a la setmana porto una activitat sobre emocions i la treballam amb els nens i nenes de primer i segon.



Hola, jo sóc el racó de les emocions. Estic situat a una paret de les classes de 1r. i 2n. Cada matí, els nens/es enganxen la seva foto al lloc que explica com es senten aquell dia: trist, content, enfadat, por o estimació.

Des de 3r. fins a 6è. treballem la resolució de conflictes:

- 1.- Què ha passat? Què he de fer?
- 2.- Com ho puc resoldre? De quines maneres?
- 3.- Quina és la millor solució?
- 4.- Com ho he resolt?



A Cicle Mitjà i a Cicle Superior treballem les emocions seguint el programa DECIDEIX I i II.



Hola, jo sóc l'Emu un coixí amb braços disposat a abraçar a tothom qui ho necessiti. Estic a les aules de l'escola perquè quan algú ho desitgi pugui deixar anar amb mi allò que sent: tristesa, ràbia, por, nerviosisme,...



Els mestres a la sala de professors tenim una "diana dels sentiments" on anem posant com ens sentim.

La carpeta d'en Pau i l'Amistat és una carpeta on hi ha articles sobre temes escollits pels pares acompanyats d'una llibreta on les famílies hi poden dir la seva. Aquesta carpeta va passant cada tres dies per les diferents famílies de cada classe.



Aprofitant la carpeta d'en Pau i l'Amistat es fan xerrades, destinades a les famílies, en les que es conviden professionals del tema escollit.

Vols jugar amb nosaltres?

Centre educatiu: **Escola Pia d'Olot**
Autors: **alumnes de 5è de Cicle Superior**



Els alumnes de 5è de Cicle Superior de l'Escola Pia, us proposem un joc.

Us formularem unes preguntes i la resposta la trobareu en el codi QR de l'altre pàgina.




ESTEU PREPARATS?



Sabeu per què és important investigar?

Què pot fer la ciència per canviar el món?

Les II+D de l'Escola Pia



RESPOSTA.....
CLICA!!

Notes:

Notes:

Maig

dilluns

30

Sant Ferran

*Dia Mundial
sense tabac*

dimarts

31

Santa Peronella

Juny

dimecres

1

Sant Just i Santa Clara

Juny

dijous

2

Sant Marcel·lí

divendres

3

Santa Clotilde

dissabte

4

Sant Alexandre

diumenge

5

Sant Bonifaci

*Dia Internacional
dels infants
víctims
innocents de
l'agressió*

*Dia Mundial
del medi
ambient*

Juny 2016

	1	2	3	4	5	
6	7	8	9	10	11	12
13	14	15	16	17	18	19
20	21	22	23	24	25	26
27	28	29	30			

Juny

dilluns

6

Sant Norbert

dimarts

7

Sant Robert

dimecres

8

Sant Sal·lustià

Juny

dijous

9

Sant Felicià

divendres

10

Sants Maurici i Restitut

dissabte

11

Sant Bernabé

diumenge

12

Sant Onofre

Juny 2016

		1	2	3	4	5
6	7	8	9	10	11	12
13	14	15	16	17	18	19
20	21	22	23	24	25	26
27	28	29	30			

Juny

dilluns

13

Sant Antoni de Pàdua

dimarts

14

Sant Eliseu

dimecres

15

Sant Guiu

Juny

dijous

16

Santa Julita i Sant Ferriol

Dià Universal
de la
Sardana

divendres

17

Sant Ismael

dissabte

18

Sant Armand

diumenge

19

Sant Romuald

Dià
Internacional
de la música

Juny 2016

		1	2	3	4	5
6	7	8	9	10	11	12
13	14	15	16	17	18	19
20	21	22	23	24	25	26
27	28	29	30			

Juny

dilluns

20

Sant Ciríac

*Dia Mundial de
les persones
refugiades*

dimarts

21

Sants Lluís Gonzaga i Patllari

dimecres

22

Sant Paulí de Nola

El pont medieval de Sant Joan les Fonts

Per aquest pont hi passava la via que comunicava les terres de la Cerdanya i del Vallespir amb el Comtat de Besalú.

Aquest camí resseguia el pla de Bianya i s'enfilava pel Capsacosta, on encara existeixen restes de l'antiga calçada romana.

Juny

dijous

23

Sant Jacob i Santa Agripina

divendres

24

Sant Joan Baptista

dissabte

25

*Sant Guillem i
Santa Eva*

diumenge

26

*Sants David i
Pelai*

*Dia Internacional
de recolzament a
les víctimes de la
tortura*

Per aquest camí van passar les tropes franques de Carlemany que van conquerir la ciutat de Girona. El pont, com a tal, apareix documentat el 14 d'octubre de 1247 en un privilegi de caça i pesca atorgat per Pere Cervera de la casa de Bas i la seva esposa Jusiana a favor del priorat de Sant Joan les Fonts.



Connectats al S XXI

(Centre educatiu: **Escola Llar d'Olot**
Autors: **alumnes de l'Escola Llar**)

2014-2015 és una data important que ens assenyalava el començament d'un nou projecte educatiu anomenat **CONNECT@TS S XXI** que permet singularitzar l'Escola Llar.

Amb el suport del Departament d'Ensenyament i de l'Ajuntament d'Olot els mestres ens vam proposar un nou repte centrat en dos grans eixos:



Plurilingüisme

Volem donar un impuls a les llengües per aconseguir que els nens i nenes de l'escola siguin competents en l'ús de la llengua catalana, castellana i anglesa davant de qualsevol situació comunicativa quotidiana.



Noves Tecnologies i Sostenibilitat

Els objectius que ens proposem treballar a l'escola es centren en l'assoliment de la competència digital aprenent de la tecnologia, amb la tecnologia i sobre la tecnologia.

De manera integrada en el currículum les noves tecnologies són presents a les aules des d' Educació Infantil fins a sisè de Primària.

Aprofundim en el desenvolupament del pensament computacional per a introduir l'alumnat en l'apassionant món de la robòtica educativa i de l'ús de la tecnologia per a l'estalvi energètic i la sostenibilitat.



Notes:

Notes:

Juny

dilluns

27

Sant Ciril d'Alexandria

dimarts

28

Sants Irineu i Argemir

dimecres

29

Sants Pere i Pau

Juny

dijous

30

Sant Victori

Juliol

divendres

1

Sant Cast

dissabte

2

Sant Victori

diumenge

3

Sant Tomàs Apòstol

Juliol 2016

				1	2	3
4	5	6	7	8	9	10
11	12	13	14	15	16	17
18	19	20	21	22	23	24
25	26	27	28	29	30	31

Juliol

dilluns

4

Santa Isabel de Portugal

dilluns

11

Sant Benet

dimarts

5

Sants Antoni Zacaria i
Miquel dels Sants

dimarts

12

Sant Fortunat

dimecres

6

Santa Maria Goretti

dimecres

13

Sant Enric

dijous

7

Sant Fermí

dijous

14

Sant Camil de Lel·lis

divendres

8

Sant Adrià

divendres

15

Sant Bonaventura

dissabte

9

Santa
Verònica

diumenge

10

Sant
Cristòfor

dissabte

16

Mare de Déu
del Carne

diumenge

17

Sant Aleix

Dia Internacional
per a la destrucció
de les armes

Juliol

dilluns **18** Sant Frederic i Santa Marina

dimarts **19** Santes Justa i Rufina

dimecres **20** Sant Elfes i Santa Margarida

dijous **21** Sants Llorenç i Daniel

divendres **22** Santa Maria Magdalena

dissabte **23** Santa Brígida

diumenge **24** Santa Cristina

dilluns **25** Sant Jaume

dimarts **26** Sant Joaquim i Santa Anna

dimecres **27** Sants Cugat i Pantaleó

dijous **28** Sants Samsó i Natzari

divendres **29** Santa Marta

dissabte **30** Sants Abdó i Senén

diumenge **31** Sant Ignasi de Loiola

Juliol 2016

				1	2	3
4	5	6	7	8	9	10
11	12	13	14	15	16	17
18	19	20	21	22	23	24
25	26	27	28	29	30	31

Les xerrades del SIGMA

(Autors: Consorci de Medi Ambient i Salut Pública de la Garrotxa – SIGMA)

El Consorci de Medi Ambient i Salut Pública de la Garrotxa – SIGMA és el servei públic de la comarca de la Garrotxa que s'encarrega de vigilar i cuidar el medi ambient (l'ús de l'aigua, la producció de residus, el consum d'energia...), la salut pública (el control dels aliments, el control dels animals domèstics...) i les emergències (Plans d'incendis, d'inundacions...).

Una de les feines del SIGMA és la d'explicar als nens i nenes de la Garrotxa coses relacionades amb la nostra feina. Per fer-ho, tenim una xerrada que es diu “**Com ordenem la porqueria a la Garrotxa**” que ajuda a entendre què passa amb les escombraries de casa un cop les tirem als contenidors. També en tenim una que es diu “**Com rentem l'aigua a la Garrotxa**”, que explica què passa amb l'aigua de casa nostra un cop l'hem fet servir. Una altra xerrada que fan els treballadors del SIGMA és “**l'alimentació en infants i joves**”, amb la que volem ajudar als nens i nenes a conèixer la importància d'una bona alimentació.

MMM... UNA SOPA! (DE LLETRES)

O	C	X	B	Z	W	H	T	B	Ñ	W	M	A	W	Y
Y	I	O	W	V	Q	N	Ñ	V	Ñ	P	W	W	F	U
E	T	L	P	Z	C	L	E	G	U	M	S	R	Ñ	
U	L	W	E	Ñ	A	W	C	D	M	T	Q	F	U	B
L	Q	R	A	T	R	T	I	J	M	E	X	S	I	F
A	J	C	C	V	N	T	C	B	G	F	A	M	T	X
C	C	I	H	F	H	K	L	C	M	T	P	Q	A	L
T	B	L	L	A	M	I	N	A	D	U	R	E	S	Ñ
I	Ñ	Q	V	R	E	M	B	O	T	I	T	S	S	M
C	Z	X	B	I	R	T	V	E	R	D	U	R	A	Y
S	G	C	E	N	P	E	I	X	G	Q	X	D	B	G
K	C	K	S	A	H	G	V	M	I	T	V	C	Ñ	C
A	N	K	O	C	X	S	D	K	U	Y	W	V	F	R
C	A	S	U	I	N	Y	C	X	K	U	T	P	H	Ñ
P	D	X	S	S	S	X	O	C	O	L	A	T	A	Y

N'HEM DE MENJAR CADA DIA:

FARINACIS
FRUITA
VERDURA
LACTICS

N'HEM DE MENJAR CADA SETMANA:

CARN
PEIX
OUS
LLEGUMS

EN PODEM MENJAR DE TANT EN TANT:

LLAMINADURES
XOCOLATA
EMBOTITS



La xerrada d'alimentació amb els esquirois i els eriçons de Sant Roc

Notes:

Notes:

Agost

dilluns **1** Santes Fe, Esperança i Caritat

dimarts **2** Mare de Déu dels Àngels

dimecres **3** Santa Lídia

dijous **4** Sant Joan M. Vianney

divendres **5** Mare de Déu de les Neus

dissabte **6** Sant Magne

diumenge **7** Sant Gaietà

dilluns **8** Sant Domènec

dimarts **9** Sant Romà

Dia Internacional
dels pobles
indígenes del món

dimecres **10** Sant Llorenç

dijous **11** Santes Calra i Susanna

divendres **12** Sant Julià

Dia Internacional
de la joventut

dissabte **13** Sants Hipòlit i Ponçà

diumenge **14** Sants Eusebi i Calixt

Agost

dilluns **15** Sant Tarsici i Santa Maria

dimarts **16** Sant Roc i Santa Serena

dimecres **17** Sant Jacint

dijous **18** Santa Helena Emperadriu

divendres **19** Sants Joan Eudes i Magí

dissabte **20** Sant Samuel

diumenge **21** Sants Pius X i Privat

dilluns **22** Sant Timoteu

Dià Internacional en record del comerç d'esclaus i la seva abolició

dimarts **23** Santa Rosa de Lima

dimecres **24** Sant Bartomeu

dijous **25** Sants Genís i Josep de Calassanç

divendres **26** Sant Zeferí

dissabte **27** Santa Mònica

diumenge **28** Sant Agustí

Agost 2016

1	2	3	4	5	6	7
8	9	10	11	12	13	14
15	16	17	18	19	20	21
22	23	24	25	26	27	28
29	30	31				

Comunicacions

Data _____ De _____

Assumpte _____ A _____

Motiu _____

Signatura

Signatura destinatari/a

Data _____ De _____

Assumpte _____ A _____

Motiu _____

Signatura

Signatura destinatari/a

Comunicacions

Data _____ De _____

Assumpte _____ A _____

Motiu _____

Signatura

Signatura destinatari/a

Data _____ De _____

Assumpte _____ A _____

Motiu _____

Signatura

Signatura destinatari/a

Comunicacions

Data _____ De _____

Assumpte _____ A _____

Motiu _____

Signatura

Signatura destinatari/a

Data _____ De _____

Assumpte _____ A _____

Motiu _____

Signatura

Signatura destinatari/a

Comunicacions

Data _____ De _____

Assumpte _____ A _____

Motiu _____

Signatura

Signatura destinatari/a

Data _____ De _____

Assumpte _____ A _____

Motiu _____

Signatura

Signatura destinatari/a

Comunicacions

Data _____ De _____

Assumpte _____ A _____

Motiu _____

Signatura

Signatura destinatari/a

Data _____ De _____

Assumpte _____ A _____

Motiu _____

Signatura

Signatura destinatari/a

Comunicacions

Data _____ De _____

Assumpte _____ A _____

Motiu _____

Signatura

Signatura destinatari/a

Data _____ De _____

Assumpte _____ A _____

Motiu _____

Signatura

Signatura destinatari/a

Comunicacions

Data _____ De _____

Assumpte _____ A _____

Motiu _____

Signatura

Signatura destinatari/a

Data _____ De _____

Assumpte _____ A _____

Motiu _____

Signatura

Signatura destinatari/a

Comunicacions

Data _____ De _____

Assumpte _____ A _____

Motiu _____

Signatura

Signatura destinatari/a

Data _____ De _____

Assumpte _____ A _____

Motiu _____

Signatura

Signatura destinatari/a

Comunicacions

Data _____ De _____

Assumpte _____ A _____

Motiu _____

Signatura

Signatura destinatari/a

Data _____ De _____

Assumpte _____ A _____

Motiu _____

Signatura

Signatura destinatari/a

Directori

Nom	telèfon
a/e	
Nom	telèfon
a/e	
Nom	telèfon
a/e	
Nom	telèfon
a/e	
Nom	telèfon
a/e	
Nom	telèfon
a/e	
Nom	telèfon
a/e	
Nom	telèfon
a/e	

Directori

Nom	telèfon
a/e	
Nom	telèfon
a/e	
Nom	telèfon
a/e	
Nom	telèfon
a/e	
Nom	telèfon
a/e	
Nom	telèfon
a/e	
Nom	telèfon
a/e	
Nom	telèfon
a/e	

Directori

Nom	telèfon
a/e	
Nom	telèfon
a/e	
Nom	telèfon
a/e	
Nom	telèfon
a/e	
Nom	telèfon
a/e	
Nom	telèfon
a/e	
Nom	telèfon
a/e	
Nom	telèfon
a/e	

Notes:



