



Projecte
Pressupostos
2017

El Pont Nelson Mandela porta aquest nom en honor d'un dels polítics més importants de la història, que va saber tendir ponts en la lluita contra l'apartheid al seu país. Situat a El Prat de Llobregat, a cavall entre el Port de Barcelona i l'aeroport del Prat. A tocar de l'espai natural protegit del Delta del Llobregat i del Parc Agrari del Llobregat. Comunica el nucli urbà del Prat amb el polígon industrial pratenc i la ZAL. Símbol de l'entesa política, de la connexió de Catalunya amb el món, de la relació entre la ciutat, la indústria i la terra.

Barcelona, 29 de novembre de 2016

**PREPARANT LA CATALUNYA DEL FUTUR:
Cohesió social, creixement equilibrat,
serveis públics de qualitat i
desenvolupament institucional**

PRINCIPALS TRETS DELS PRESSUPOSTOS PER AL 2017



1.170 M€

Increment despesa social sobre 2015

Priorització de la despesa social i d'atenció a qui més ho necessita (77% de l'increment total departamental)

2,7%

Previsió creixement real del PIB



L'economia evoluciona favorablement, amb un creixement inferior a 2016

0,5%

objectiu de dèficit en % s/PIB



Objectiu injust i desproporcionat (0,7 pp per sota del que correspondria)

7,8%

Increment ingressos no financers no finalistes sobre 2015



Incorpora mesures fiscals i una previsió pròpia de les bestretes del model de finançament

22.611M€

Despesa no financera no finalista dels departaments



Els majors ingressos i la reducció d'interessos permeten un increment superior de la despesa

74,7%

% despesa social sobre la DNFNF de la Generalitat ajustada



Augmenta el pes de la despesa social 2,9 punts percentuals

-0,4 punts

reducció % deute sobre el PIB




Vetllant per la sostenibilitat a llarg termini de les finances públiques. El deute creix per sota el PIB



1

CONTEXT ECONÒMIC I FISCAL I ESCENARI PRESSUPOSTARI



**El creixement
macroeconòmic es
consolida, gràcies al
posicionament de
Catalunya al món, i
comença a arribar a les
llars**

EL CREIXEMENT ES CONSOLIDA

2,7% de creixement del PIB previst per al 2017

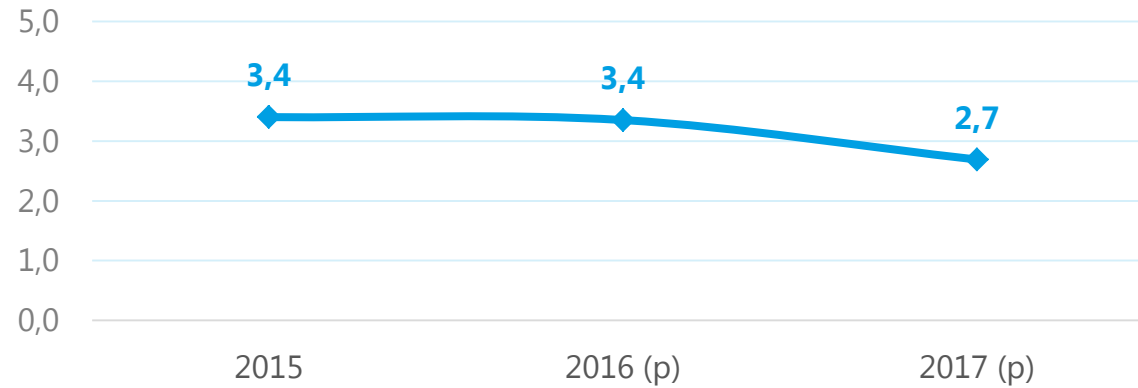
Es consolida el creixement. Les previsions indiquen que Catalunya creixerà més que la mitjana de la Zona euro (1,5%) i que la d'Espanya (2,3%). El PIB del 2017 se situarà en els 232.083 M€

2,2% de creixement dels llocs de treball a temps complet previst per al 2017

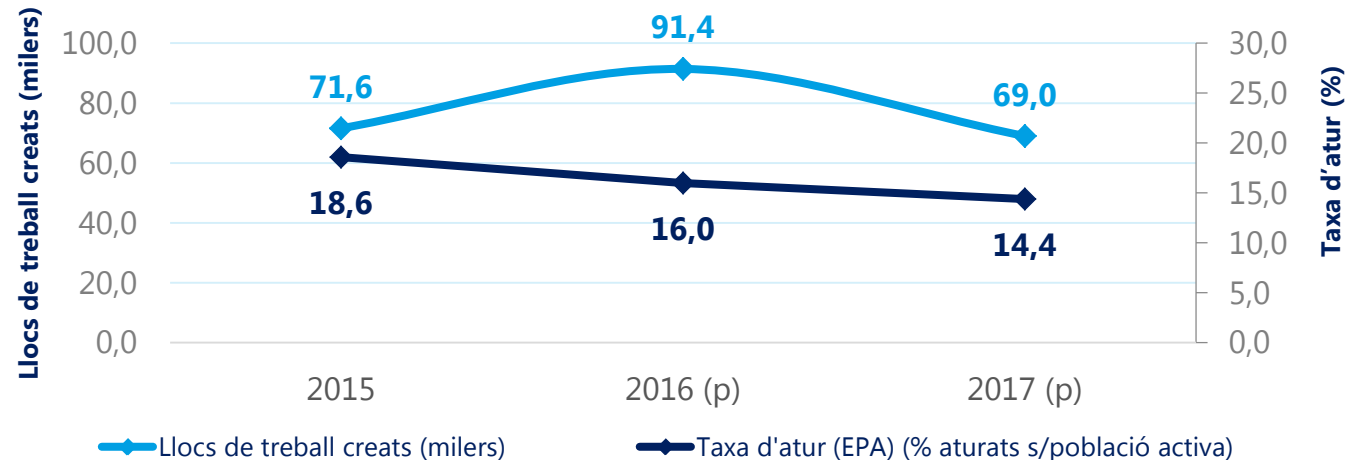
Es preveuen crear 69 mil llocs de treball i que la taxa d'atur continuï amb la seva tendència de reducció

Font: Idescat i Departament de la Vicepresidència i d'Economia i Hisenda.

PIB preus de mercat (% variació real)



Creació de llocs de treball i taxa d'atur



AUGMENTEN LES EXPORTACIONS I LA INVERSIÓ ESTRANGERA DIRECTA

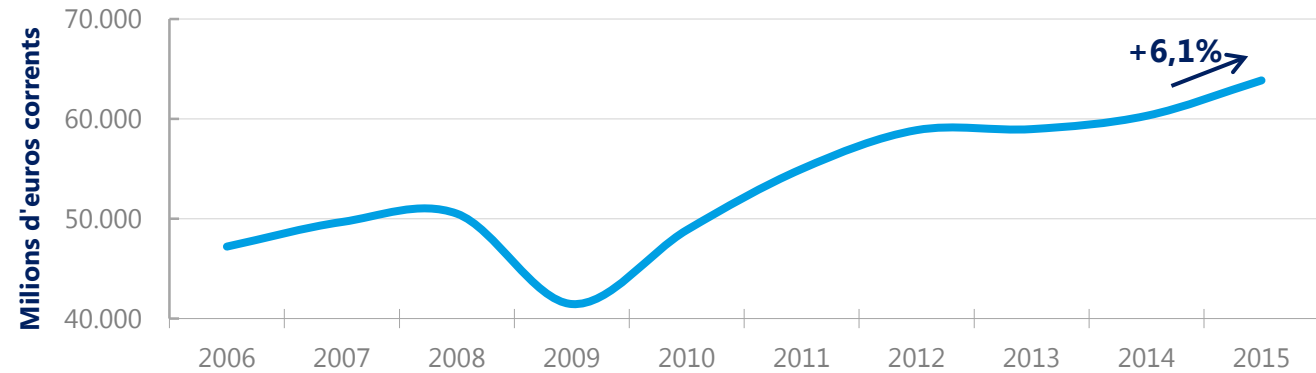
0,5% d'aportació al creixement
del saldo exterior

Per al 2017 s'espera que les exportacions
creixin per sobre de les importacions

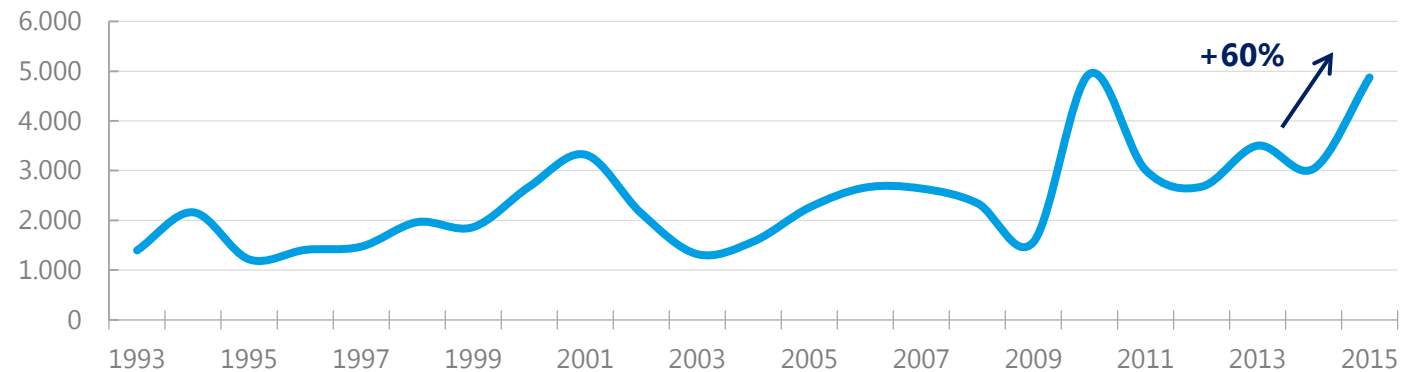
60% d'augment de l'IED l'any
2015

La tendència incremental actual confirma la
confiança de les empreses estrangeres a invertir
a Catalunya, amb una major capacitat d'atracció
que en els anys previs a la crisi

Evolució de les exportacions de béns a l'estranger



Inversió estrangera directa a Catalunya (milions d'euros)



Nota: no inclou entitats de tinença de valors estrangers (ETVE).

LA RECUPERACIÓ ECONÒMICA COMENÇA A ARRIBAR A LES LLARS

Després del fort impacte de la crisi, es modera la pobresa i desigualtat


Els nivells de pobresa i de desigualtat es moderen en els ingressos de les llars del 2014 i es preveu una continuïtat d'aquesta millora atesa l'evolució de l'economia. Però els nivells segueixen essent elevats

L'economia domèstica millora el seus indicadors

El nombre d'afiliats a la Seguretat Social al setembre del 2016 és un 11% superior al de finals del 2013, mentre que el consum de les llars augmenta en valors constants un 7,6%. L'endeutament de les llars s'ha reduït un 7% entre el darrer trimestre del 2013 i el segon del 2016. Però els aturats de llarga durada es redueixen molt lentament

Indicadors de pobresa i desigualtat

	2014	2015
Indicadors de pobresa		
% de població en risc de pobresa	20,9	19,0
Taxa AROPE	26,0	23,5
% de població en risc de pobresa severa	11,7	10,6
Desigualtat de la renda		
Índex Gini	33,0	32,3
Índex S80/20	6,5	6,0



**Els ingressos augmenten
pel bon comportament
de l'economia i les noves
mesures tributàries.**

EVOLUCIÓ DELS INGRESSOS NO FINANCERS NO FINALISTES

**1.645,4 milions
d'euros d'increment
d'ingressos**

Increment sobre el pressupost 2015

**La previsió d'ingressos per
bestretes i liquidacions (estimació
pròpia en base a creixement del
PIB) s'incrementa en 2.717,7M€**

**El millor comportament dels
impostos propis i cedits totalment,
juntament amb les mesures
tributàries adoptades, permeten
un increment de 784,5M€**

**La millor previsió d'ingressos per
bestretes i liquidacions i tributs
propis i cedits permet reduir la
dependència de la resta
d'ingressos**

Ingressos no financers sense finalistes	Pressupost 2015	Liquidació 2015	Projecte 2017	Var. 2017 / 2015		Var. 2017 / 2015 liq	
				M€	%	M€	%
IRPF (bestreta tram autonòmic)	7.418,6	7.418,6	8.038,9	620,3	8,4	620,3	8,4
IVA (bestreta participació en l'impost estatal)	5.762,0	5.762,0	6.119,0	357,0	6,2	357,0	6,2
Impostos especials (tabac, alcohols, hidrocarburs i energia)	2.256,7	2.256,7	2.419,4	162,7	7,2	162,7	7,2
Fons de Suficiència Global (bestreta)	626,0	626,0	773,8	147,7	23,6	147,7	23,6
Fons de Garantia dels Serveis Públics Fonamentals (bestreta)	-845,0	-845,0	-868,2	-23,2	2,7	-23,2	2,7
Ingressos per bestretes	15.218,4	15.218,4	16.482,9	1.264,6	8,3	1.264,6	8,3
Liquidació t-2	163,1	269,3	1.616,2	1.453,1	891,2	1.346,9	500,1
Retorn liquidacions negatives 2008 i 2009	-124,8	-124,8	-124,8	0,0	0,0	0,0	-
Total ingressos per bestretes i liquidacions	15.256,6	15.362,9	17.974,3	2.717,7	17,8	2.611,4	17,0
Impost general sobre successions i donacions	424,1	484,4	547,4	123,3	29,1	63,0	13,0
Impost sobre el patrimoni de les persones físiques	441,5	461,7	517,4	75,9	17,2	55,7	12,1
Impost sobre transmissions patrimonials, actes jurídics doc. i op. societàries	1.336,4	1.474,2	1.755,7	419,3	31,4	281,5	19,1
Impost especial sobre determinats mitjans de transport	63,6	68,5	74,4	10,8	16,9	5,8	8,5
Impost especial sobre hidrocarburs (tipus autonòmic)	212,6	211,8	229,8	17,1	8,1	17,9	8,5
Impostos mediambientals	40,1	30,4	34,6	-5,5	-13,8	4,2	13,7
Tributs sobre el joc	193,2	206,3	228,9	35,7	18,5	22,6	10,9
Impost sobre grans establiments comercials	16,2	15,0	14,6	-1,5	-9,4	-0,4	-2,5
Impost sobre estades en establiments turístics	43,9	43,2	50,5	6,6	15,1	7,3	16,9
Impost estatal sobre dipòsits en entitats de crèdit	0,0	90,0	63,3	63,3	-	-26,8	-
Impost sobre els habitatges buits	8,8	0,0	11,5	2,7	30,7	11,5	-
Impost sobre la provisió de continguts prest. serveis com. elect.	10,3	7,3	16,1	5,9	57,4	8,8	121,0
Impost sobre les begudes amb excés de sucre	-	-	31,0				
Total impostos propis i cedits totalment	2.790,7	3.093,0	3.575,2	784,5	28,1	482,2	15,6
Altres ingressos no finalistes	495,4	699,5	519,4	24,0	4,8	-180,2	-25,8
Altres fons específics de finançament autonòmic	-	-	619,0	619,0	-	619,0	-
DA 3a EAC + Bestreta fons compet. + impost dip.entitats crèdit	2.183,1	-	-	-2.183,1	-100,0	-	-
Alienació d'inversions reals i concessions	316,7	3,9	0,0	-316,7	-100,0	-3,9	-100,0
Total altres ingressos no finalistes	2.995,2	703,4	1.138,4	-1.856,8	-62,0	434,9	61,8
Total ingressos no financers sense finalistes	21.042,4	19.159,3	22.687,9	1.645,4	7,8	3.528,5	18,4

ESTIMACIÓ PRUDENT DE LES BESTRETES DEL MODEL DE FINANÇAMENT

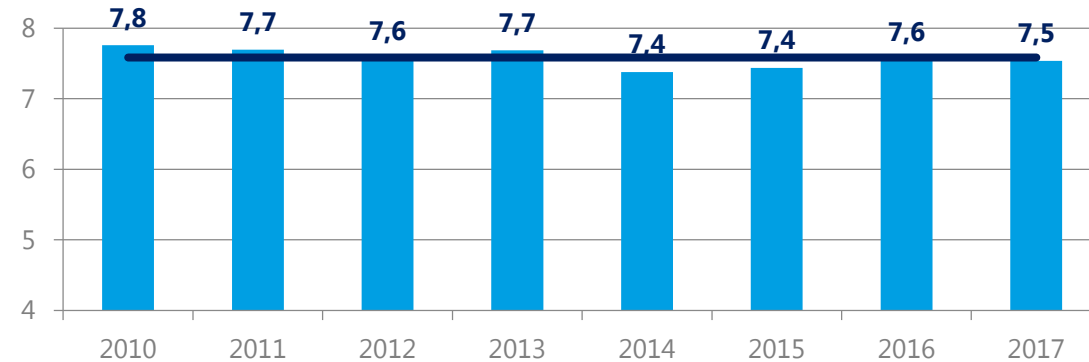
+749M€ addicionals a
l'import rebut el 2016

L'Administració de l'Estat ha comunicat unes bestretes calculades a partir de la pròrroga dels seus pressupostos del 2016. S'ha elaborat una estimació on el pes de les bestretes previstes per al 2017 sobre el PIB es situa en la mitjana dels darrers anys

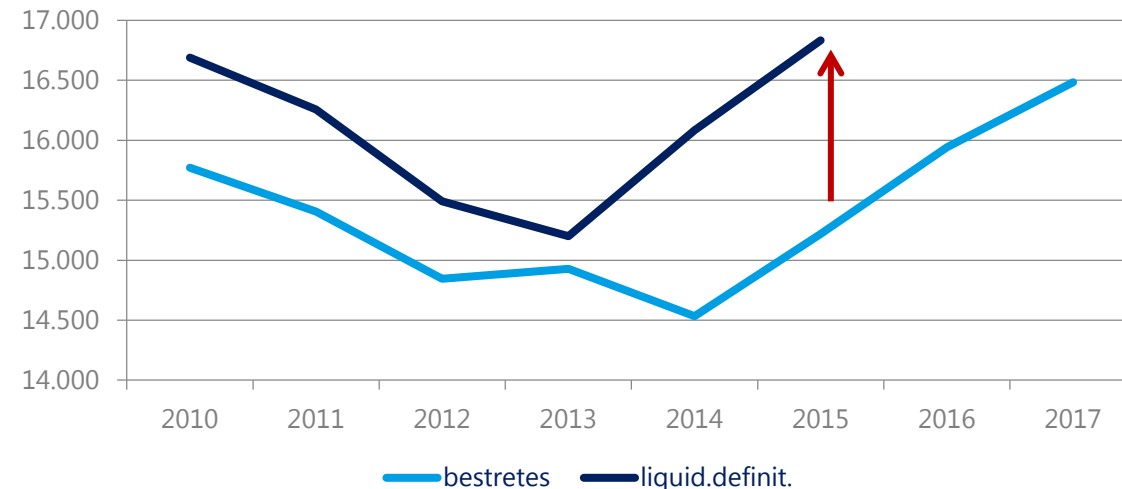
1.616,2M€ import de la
liquidació 2015

Aquesta liquidació s'ingressarà l'any 2017. La liquidació del model de finançament els darrers anys és molt superior a les bestretes

% de les bestretes sobre el PIB



Model de finançament (en M€)



IMPACTE DE LES MESURES TRIBUTÀRIES ADOPTADES EN EL PROJECTE DE LLEI DE MESURES

181,8 milions d'euros
d'increment d'ingressos per les
mesures tributàries adoptades

Les noves mesures tributàries milloren l'equitat
i corregeixen externalitats negatives


Tribut	Projecte 2017	Impacte en termes anuals
Impost sobre les begudes amb excés de sucre	31,0	41,3
Impost sobre el risc mediambiental de la producció, manipulació i transport, custòdia i emissió d'elements radiotòxics	28,3	62,8
Nous tributs	59,3	104,1
Augment de tipus de l'impost sobre transmissions patrimonials	4,0	4,8
Augment de tipus de l'impost sobre actes jurídics documentats	18,7	22,4
Augment de tipus en els tributs sobre el joc	9,4	12,6
Impost sobre els grans establiments comercials	14,6	17,8
Impost sobre estades en establiments turístics	3,8	7,7
Deducció a l'impost sobre els habitatges buits	--	-0,3
Modificació de deduccions a l'IRPF	--	12,7
Modificació de tributs (recaptació addicional)	50,5	77,7
Total mesures d'ingressos tributaris addicionals⁽¹⁾	109,8	181,8

IMPACTE DE LES MESURES TRIBUTÀRIES ADOPTADES PER LA GENERALITAT DE CATALUNYA

1.281,2M€

És l'impacte al 2017 de totes
les mesures tributàries des
de 2012

Mesures tributàries	Liquidació				Previsió	Projecte
	2012	2013	2014	2015	2016	2017
Impost sobre el patrimoni (recuperació i augment de tributació)	305,0	562,7	431,3	461,7	504,3	517,4
Augment de tipus de l'impost sobre actes jurídics documentats	40,5	45,6	49,0	63,5	67,1	91,3
Augment de tipus del tram autonòmic de l'impost sobre hidrocarburs	60,8	139,0	109,1	106,0	102,8	115,0
Impost sobre estades en establiments turístics	--	35,2	41,0	43,2	45,3	50,5
Impost sobre grans establiments comercials	--	--	--	--	--	14,6
Augment de tipus de l'impost sobre transmissions patrimonials	--	35,0	174,7	199,4	216,9	245,2
Reforma de l'impost sobre successions	--	--	45,2	130,5	110,9	140,8
Reforma del gravamen de protecció civil	--	--	--	--	0,2	0,2
Tributació sobre el joc	--	--	--	--	--	9,4
Modificació de tributs	406,2	817,6	850,2	1.004,4	1.047,5	1.184,5
Taxa d'expedició de recepta farmacèutica o producte ⁽¹⁾	45,6	4,3	--	--	--	--
Taxes judicials	5,1	2,1	0,0	2,3	2,3	3,5
Impost sobre dipòsits en les entitats de crèdit ⁽¹⁾	--	--	688,3	--	--	--
Impost sobre la provisió de continguts per part de prestadors de serveis de comunicació electrònica ⁽²⁾	--	--	--	7,3	15,5	16,1
Impost sobre la producció d'energia elèctrica d'origen nuclear ⁽¹⁾	--	--	--	30,3	--	--
Impost sobre l'emissió de gasos i partícules a l'atmosfera	--	--	--	0,1	1,0	2,2
Impost sobre les emissions contaminants d'òxids de nitrogen a l'atmosfera que produeix l'aviació comercial	--	--	--	--	3,0	4,1
Impost sobre els habitatges buits ⁽²⁾	--	--	--	--	11,5	11,5
Impost sobre les begudes amb excés de sucre	--	--	--	--	--	31,0
Impost sobre risc mediambiental de la producció, manipulació i transport, custòdia i emissió elements radiotòxics	--	--	--	--	--	28,3
Creació de nous tributs	50,7	6,4	688,3	40,0	33,2	96,7
Total mesures tributàries	456,9	824,0	1.538,5	1.044,3	1.080,6	1.281,2



Sostenibilitat de les finances i millora dels terminis de pagament a proveïdors per reduir la dependència financera

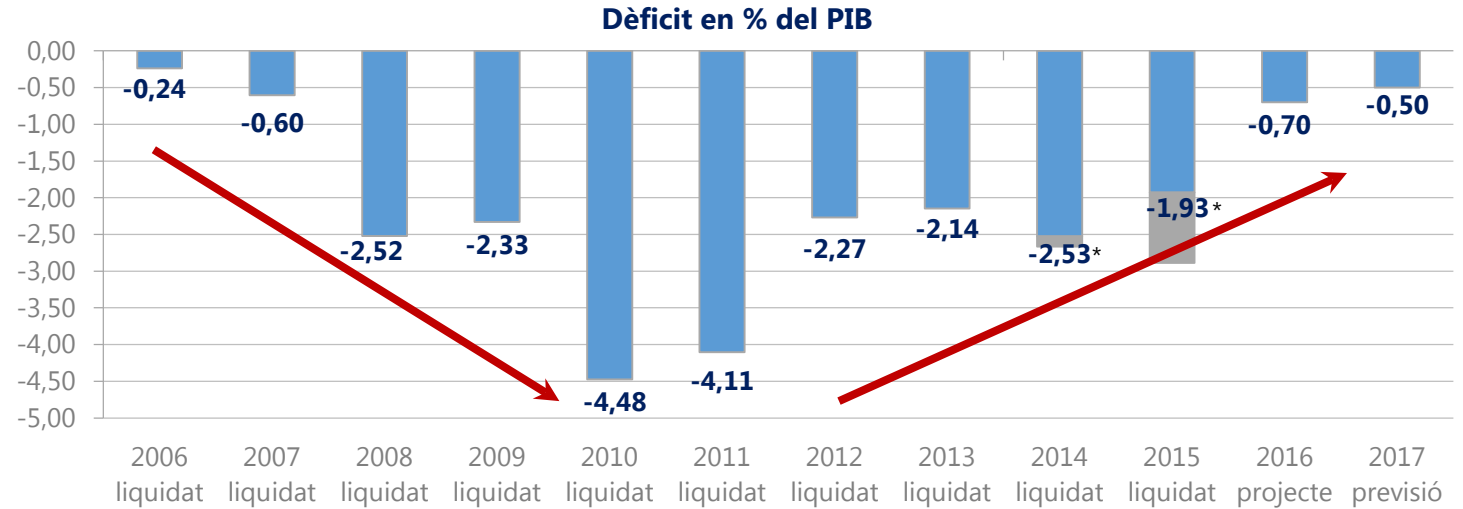
REDUCCIÓ DEL DÈFICIT MALGRAT UN OBJECTIU DESPROPORCIONAT I INJUST

0,5% de dèficit sobre el PIB previst per al 2017

Objectiu de dèficit no aprovat definitivament. El consell de la UE augmenta l'objectiu de dèficit per al conjunt de les administracions públiques del -2,9% al -3,1% però no es distribueix entre nivells d'AP

L'objectiu de dèficit hauria de ser superior a l'1%

El repartiment dels objectius de dèficit segueix sense ser un reflex de qui fa la despesa, incompleix el que diu la Llei d'estabilitat i segueix sense tenir en compte quin és el punt de partida (com recomana l'AIREF).



Objectius dèficit per nivells de govern per a l'any 2017 %s/PIB

	Aprovats inicialment ⁽¹⁾	Revisats any 2016 ⁽²⁾	Distribució nou objectius segons normes d'estabilitat ⁽³⁾
Administració central	-1,30	-2,40	-1,92
Estat i OA	-1,10	-1,50	-
Seguretat Social	-0,20	-0,90	-
Comunitats autònomes	-0,10	-0,50	-1,18
Corporacions locals	0,00	0,00	0
Total administracions	-1,40	-2,90	-3,10

Font: IGAE i elaboració pròpia

(*) Amb operacions one-off -2,67 l'any 2014 i -2,89 l'any 2015. (1) Aprovat en el Congrés de Diputats el 15 de juliol de 2015. (2) Objectius inclosos en el Programa d'Estabilitat i Creixement tramès a la UE i aprovats al CPFF i en el Consell de Ministres del 29 d'abril de 2016 (3) Dèficit total administracions aprovat al Consell UE 8 d'agost de 2016 i distribució segons les normes d'estabilitat.

ES REDUEIX EL PERÍODE MITJÀ DE PAGAMENT A PROVEÏDORS

-39 dies de reducció del període mitjà de pagament

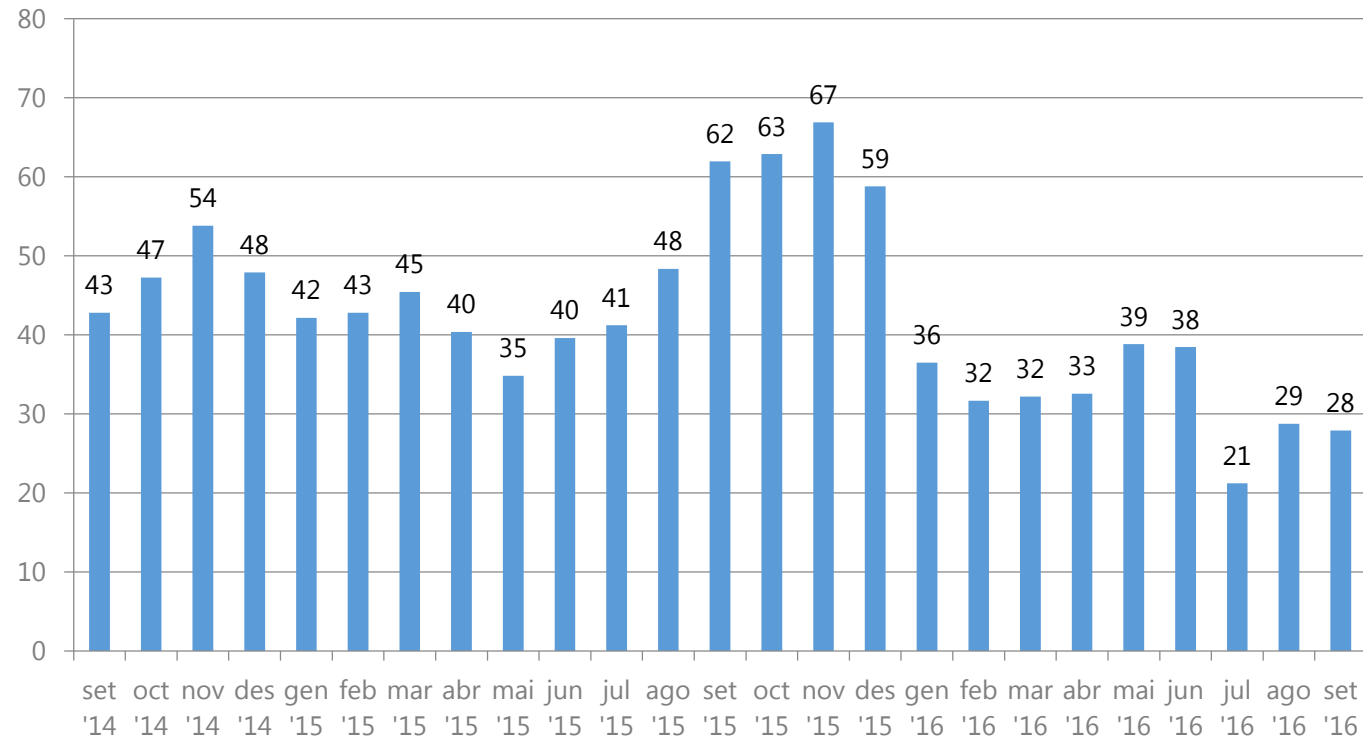
Des del màxim de 67 dies a novembre 2015 i els 28 dies de setembre 2016

-2.858 M€ de reducció del pendent de pagament

Entre octubre 2015 i octubre 2016

Les reduccions percentuals més importants són en ajuts a les famílies i en dependència

Període mitjà de pagament global a proveïdors inclosos els de serveis socials



EL DEUTE SOBRE EL PIB BAIXA PER PRIMERA VEGADA EN MOLTS ANYS

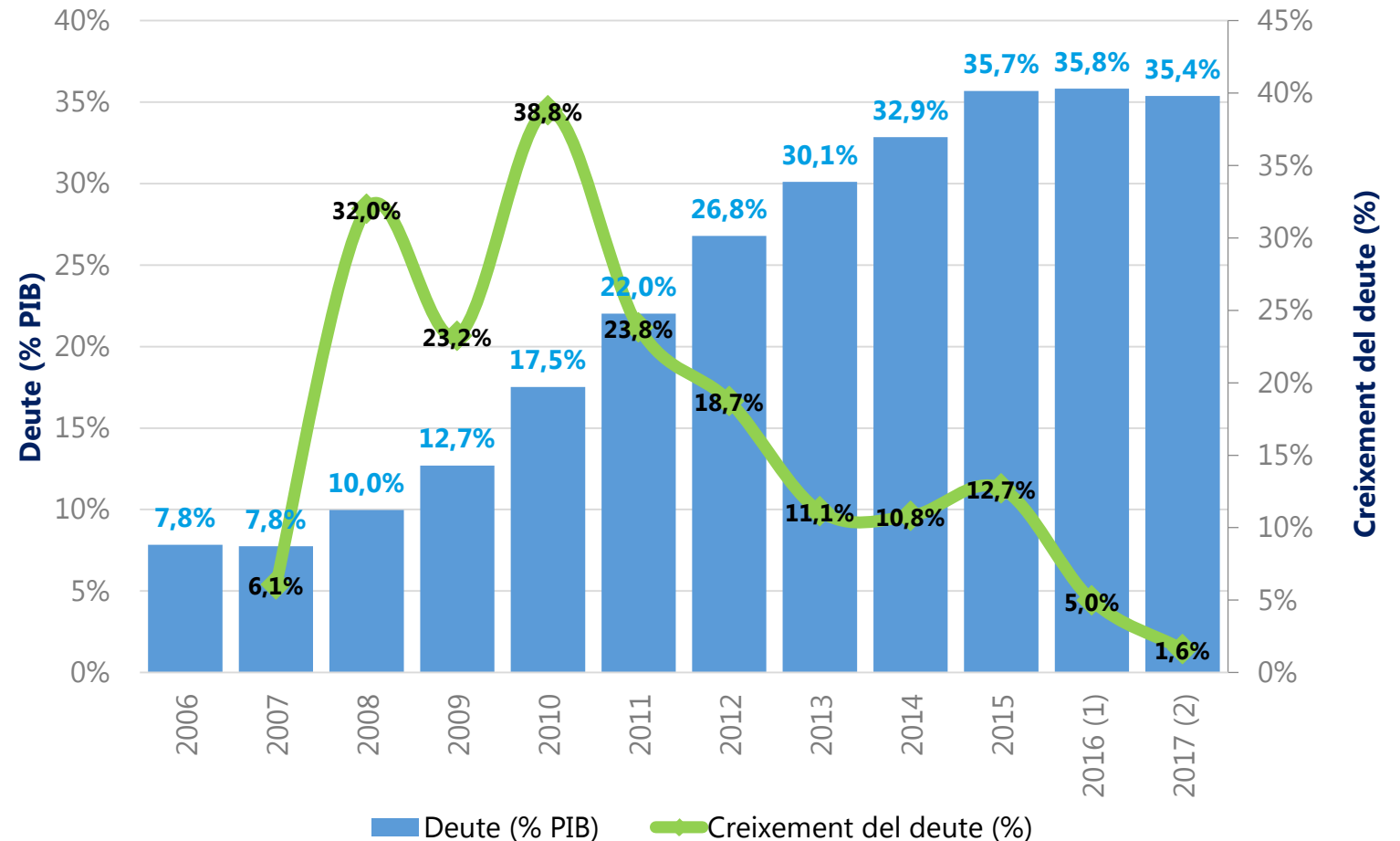
-0,4 punts es redueix el percentatge del deute sobre el PIB

Es redueix de 35,8% a 35,4% del PIB
L'endeutament a 31 de desembre del 2017 es preveu que se situï en 77.495 milions d'euros.

1,6% d'increment previst del deute


La taxa de creixement de l'endeutament més baixa d'ençà el 2007 i per sota del creixement del PIB real que és del 2,7%

Endeutament



(1) Previsió de saldo de deute viu a 31 de desembre de 2016, un cop incorporat el FLA extraordinari corresponent a la desviació de dèficit del 2015.

(2) Previsió de saldo de deute viu a 31 de desembre de 2017 d'acord amb la previsió de dèficit per aquest exercici + liquidació negativa dels exercicis 2008 i 2009.



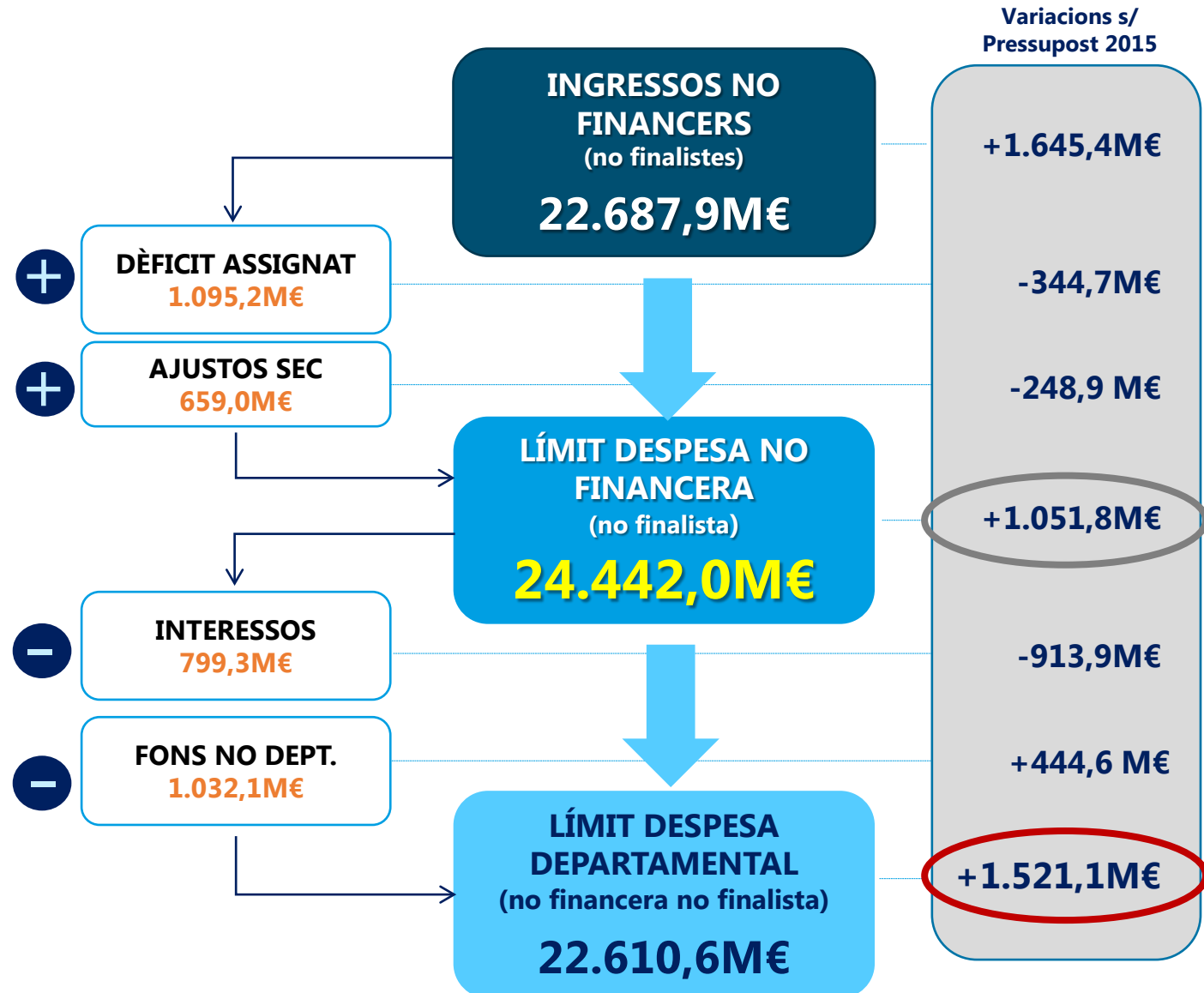
**La despesa creix gràcies als
majors ingressos i a la
reducció dels interessos, tot i
tenir un dèficit menor per al
2017**

LÍMIT DE DESPESA DEPARTAMENTAL

1.521,1 milions
més de límit de despesa
departamental

El límit de crèdits de despesa és superior al del pressupost homogeni del 2015 sobretot per la previsió d'augment d'ingressos del model de finançament, però també, en segon lloc, per l'augment dels ingressos per tributs cedits i propis

Una vegada aplicat l'objectiu de dèficit i els ajustos SEC per passar a comptabilitat nacional, el límit de despesa no financera augmenta en 1.051,8 milions respecte al pressupost 2015





2

PRIORITZACIÓ DE LA DESPESA

LES PRIORITATS DEL PRESSUPOST

Igualtat d'oportunitats, equitat i reducció de les desigualtats



Serveis públics de qualitat



Preparant la Catalunya del futur

Cohesió social, creixement equilibrat, serveis públics de qualitat i desenvolupament institucional



Creixement econòmic: R+D+I, infraestructures i sectors productius



Transparència, avaluació i desenvolupament institucional

Distribució departamental del límit de despesa no financera no finalista

L'assignació dels recursos respon a les prioritats



Secció pressupostària	Pressupost 2015 ¹	Projecte 2017	Var. 2017/2015h	
			M€	Distrib.%
Presidència	404,2	411,7	7,5	0,5
Vicepresidència i d'Economia i Hisenda	137,1	195,0	57,9	3,8
Afers i Relacions Institucionals i Exteriors i Transparència	34,2	64,0	29,8	2,0
Governació i Administracions Públiques i Habitatge	390,0	424,7	34,7	2,3
Ensenyament	4.432,5	4.771,0	338,6	22,3
Salut	8.342,1	8.750,5	408,4	26,8
Interior	1.160,9	1.246,4	85,5	5,6
Territori i Sostenibilitat	1.471,3	1.668,6	197,3	13,0
Cultura	228,7	250,6	21,9	1,4
Justícia	914,6	949,6	35,0	2,3
Treball, Afers Socials i Famílies	2.106,0	2.299,7	193,8	12,7
Empresa i Coneixement	1.200,2	1.274,6	74,4	4,9
Agricultura, Ramaderia, Pesca i Alimentació	267,7	304,0	36,3	2,4
Subtotal departaments	21.089,5	22.610,6	1.521,1	100,0
Fons de contingència	200,0	330,0	130,0	
Fons transversals	307,8	619,9	312,1	
Òrgans superiors	79,7	82,2	2,5	
Deute (interessos)	1.713,2	799,3	-913,9	
Total despesa no financera no finalista	23.390,2	24.442,0	1.051,8	
Total despeses sense interessos	21.677,0	23.642,7	1.965,7	

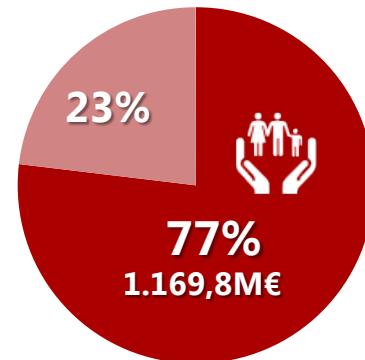


1.170 M€ MÉS PER A DESPESA SOCIAL

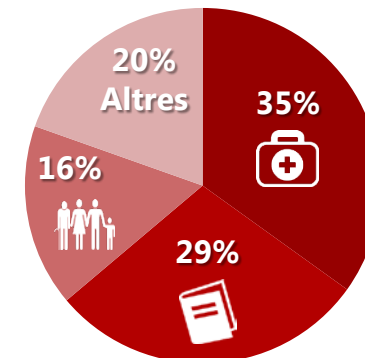
77% de l'augment de despesa es focalitza en la despesa social

L'increment es destina a atendre les necessitats bàsiques de l'estat del benestar i a les persones en situació de vulnerabilitat

Despesa no financera no finalista	Variació total ⁽¹⁾	Variació despesa social ⁽¹⁾
Salut	408,4	408,4
Ensenyament	338,6	338,6
Treball, Afers Socials i Famílies	193,8	193,8
Territori i Sostenibilitat	197,3	153,6
Empresa i Coneixement	74,4	46,5
Interior	85,5	--
Justícia	35,0	--
Governació i Administracions Públiques i Habitatge	34,7	29,0
Agricultura, Ramaderia, Pesca i Alimentació	36,3	--
Vicepresidència i d'Economia i Hisenda	57,9	--
Cultura	21,9	--
Afers i Relacions Institucionals i Exteriors i Transparència	29,8	--
Presidència	7,5	--
Total departaments	1.521,1	1.169,8



Distribució de l'increment de despesa entre social i resta



Distribució per departaments de la variació de la despesa social



GAIREBÉ 3 DE CADA 4 EUROS ES DESTINA A DESPESA SOCIAL

74,7% de la despesa es destina a despesa social

Augmenta el pes de la despesa social

Despesa no financera no finalista	Pressupost 2015 ⁽¹⁾	Projecte 2017	Variació 2017/2015
Salut	8.342,1	8.750,5	408,4
Ensenyament i universitats	5.211,5	5.596,5	385,1
Treball, Afers Socials i Famílies	2.106,0	2.299,7	193,8
Habitatge, barris i nuclis antics	161,0	190,0	29,0
Transport públic de viatgers	841,4	995,0	153,6
Total despesa social	16.662,0	17.831,8	1.169,8
Total Generalitat ajustada ⁽²⁾	23.190,2	23.886,3	
	71,8%	74,7%	

Imports en milions d'euros

(1) Homogeni d'acord amb les competències actuals

(2) Exclosos el Fons de contingència i el fons per atendre la devolució parcial de la paga extra pendent de distribuir entre els departaments



EDUCACIÓ, UNA INVERSIÓ PER A LA IGUALTAT D'OPORTUNITATS

+385,1 milions d'euros més per millorar l'atenció educativa



+3.599 docents

per atendre l'increment del nombre d'alumnes

per als centres de màxima complexitat

Per cobrir les necessitats de les 237 escoles i 103 instituts de màxima complexitat

per a l'escola inclusiva

noves places docents i noves places de suport

per millorar les substitucions del personal docent

Es cobriran des del primer dia les llicències de més de 7 dies i les baixes d'inici de curs des de l'1 de setembre



+12 M€ per a les beques menjador

Garantint que totes les famílies per sota del llindar de risc de pobresa tinguin l'ajut

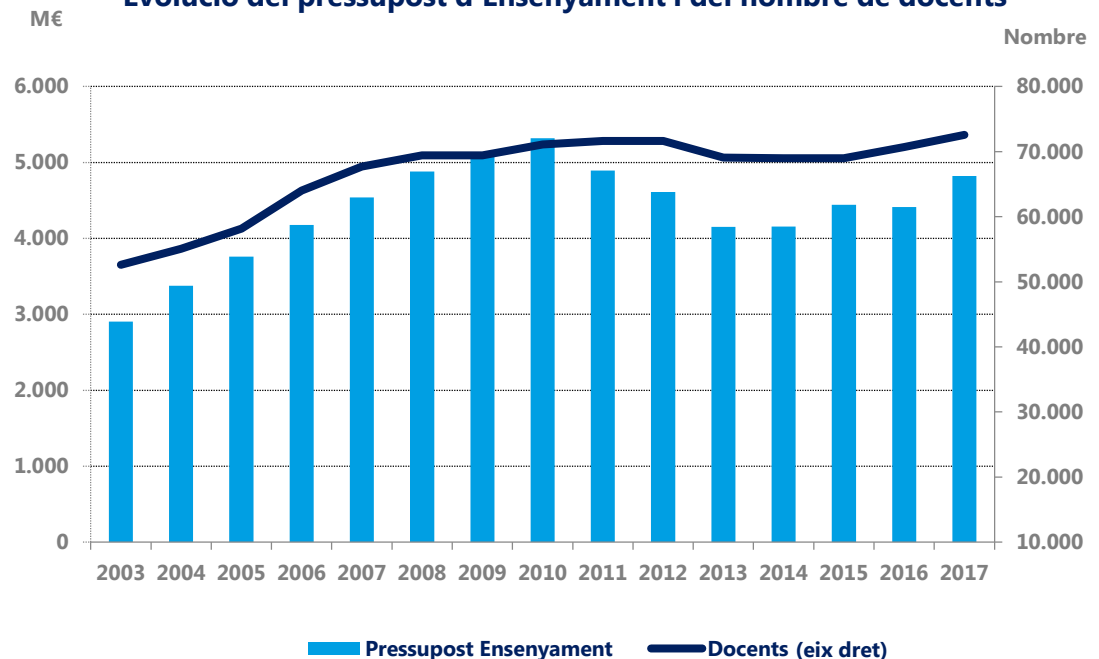


Un 27% més de recursos per a les Unitats d'escolarització compartida



+46,5 M€ per finançar les universitats públiques

Evolució del pressupost d'Ensenyament i del nombre de docents



Es recupera el nivell de despesa de 2011 i es dota el sistema educatiu amb el nombre més elevat de docents



SALUT, ELEMENT CENTRAL PER GARANTIR LA COHESIÓ SOCIAL I EL BENESTAR

+408,4 milions d'euros més per avançar en l'assoliment d'un sistema universal, públic i equitatiu



Garantir la cobertura universal del sistema sanitari



+127,7M€ destinats a cobrir l'augment de receptes i els nous medicaments aprovats



+35M€ addicionals per reduir les llistes d'espera

Intervenció quirúrgica, prova diagnòstica o visita especialista.



+99M€ per millorar el model d'atenció a les persones amb problemes de salut mental

Aposta pel model comunitari centrat en la prevenció, la inserció laboral i l'acompanyament a les famílies



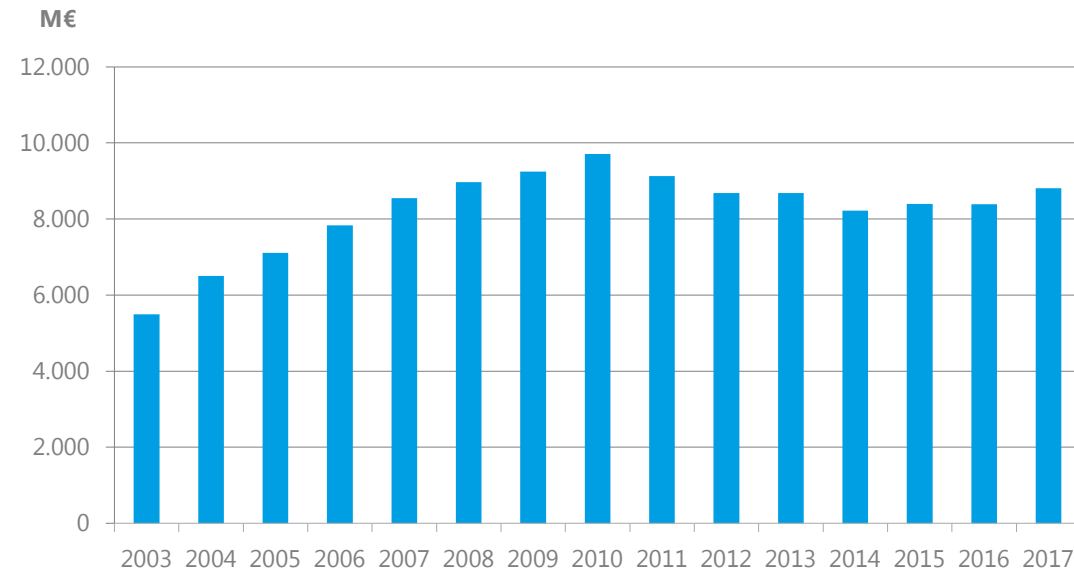
+83M€ addicionals per a Medicació Hospitalària de Dispensació Ambulatoria (MHDA)

Nous fàrmacs, centralització de la compra de medicaments oncològics, i augments d'eficiència en la compra de tractaments



+26M€ per a la millora d'infraestructures i equipaments sanitaris

Evolució del pressupost del Departament de Salut



Es recupera la despesa en Salut, que segueix sent una de les grans prioritats del Govern



ATENCIÓ A LES PERSONES MÉS VULNERABLES

TREBALL, AFERS SOCIALS I FAMÍLIES: +193,8 milions més per a la inclusió social i per construir una societat més justa i equitativa



243M€ per a la Renda Mínima d'Inserció

+70M€ més per a la prestació econòmica i per a polítiques d'inserció



Millorem l'atenció a la dependència

+53M€ noves places concertades
+14M€ per al funcionament de nous centres residencials i diürns



+42M€ Serveis d'Atenció Domiciliària

Més recursos per als contractes programa amb els ens locals



+18M€ per atendre a infants i adolescents en risc

210 Places residencials noves
6,5M€ Serveis d'Atenció dels ens locals
3,1M€ Prestacions econòmiques a l'acolliment

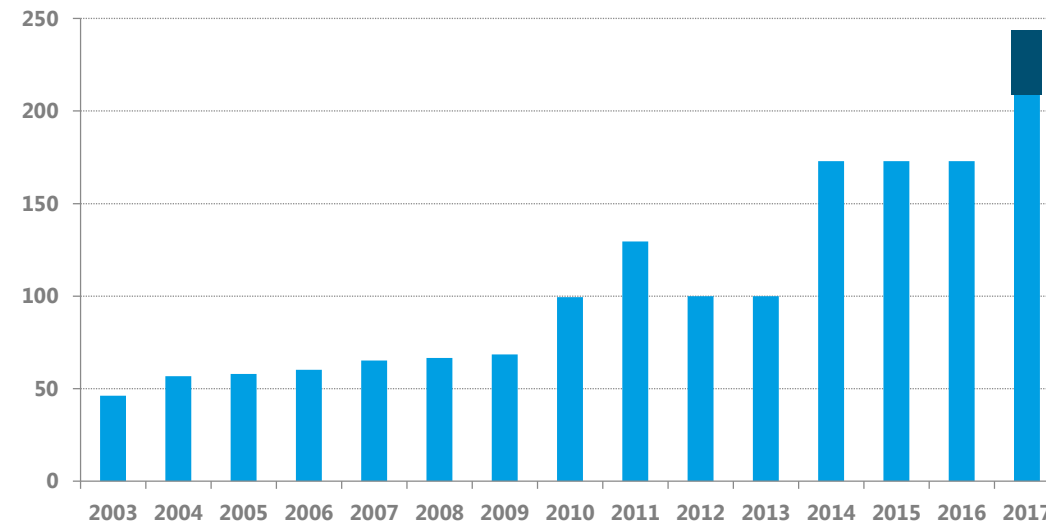


+20M€ per als Centres Especials de Treball



10M€ per afrontar la pobresa energètica

Evolució de la Renda mínima d'inserció (M€)



Incorpora l'increment de les polítiques actives d'ocupació associades a la RMI

70M€ addicionals per a la prestació de la RMI i les polítiques actives d'ocupació associades. Avançant cap a la renda garantida.



HABITATGE I TRANSPORT PÚBLIC, DRETS SOCIALS

HABITATGE Es destina un **18% més** a combatre l'emergència habitacional i evitar l'exclusió residencial, en total **+29 M€** addicionals

TRANSPORT PÚBLIC I TARIFICACIÓ SOCIAL Per un model de mobilitat social, sostenible, segur i eficient es destinen **+154 M€** addicionals



+13M€ addicionals per l'atenció a l'emergència habitacional i la política de desnonaments per causa econòmica i social

Es destinen 63M€ a prestacions i ajuts a famílies i s'incrementa en 9,7M€ la partida per aplicar la Llei de mesures de protecció dels drets de l'habitatge de persones en risc d'exclusió social fins als 35,6M€.



11,5M€ Impost sobre habitatges buits

S'aixeca la suspensió pel Tribunal Constitucional i es destina a polítiques d'habitatge



+19M€ per al Fons de foment del programa de barris

Es manté el compromís de donar suport a la rehabilitació integral de barris i àrees urbanes



+58M€ per al perllongament de FGC de Terrassa i Sabadell



+62,5M€ més per a l'ATM

Implantació del sistema tarifari integrat T-Mobilitat al conjunt de Catalunya i tarificació social i funcionament nou tram L9



+9M€ per al Bus Exprés i per seguir millorant el servei de transport de viatgers per carretera



+9M€ per continuar els treballs a la L9/L10 cap a la Zona Franca



Garantir l'accessibilitat de les persones amb mobilitat reduïda al metro i al ferrocarril



EL TREBALLADOR PÚBLIC, CLAU PER A LA QUALITAT DELS SERVEIS



Es pressuposten **+6.923** dotacions de personal addicionals. A banda del personal docent, també hi ha augments importants a mossos d'esquadra, bombers i al personal de l'àmbit de salut



Es consolida l'**1%** de l'increment retributiu de 2016 i es doten recursos al fons de contingència per poder atendre una eventual **millora retributiva** que es pugui derivar de la normativa bàsica



Retorn parcial de la **paga extra 2012** en els termes acordats amb els sindicats



Es preveu una **oferta pública d'ocupació 2017**



Nova Escola de Govern i d'Administracions Públiques

Dotacions de personal pressupostades ⁽¹⁾	Pressupost 2015	Projecte 2017	Variació 2017 / 2015	
			Nombre	%
Docents no universitaris (Departament d'Ensenyament)	68.969	72.568	3.599	5,2%
Mossos d'esquadra	17.323	17.599	276	1,6%
Personal al servei de l'Administració de Justícia	7.777	7.813	36	0,5%
Penitenciaris	5.019	4.972	-47	-0,9%
Bombers	3.225	3.324	99	3,1%
Agents Rurals	518	523	5	1,0%
Resta de personal del sector públic administratiu	30.925	30.884	-41	-0,1%
Personal del sector públic empresarial	86.899	89.895	2.996	3,4%
<i>Agència tributària de Catalunya (ATC)</i>	444	903	459	103,4%
<i>Personal àmbit Salut</i>	71.528	73.165	1.637	2,3%
<i>Resta Personal Sector Públic ⁽²⁾</i>	14.927	15.827	900	6,0%
Total dotacions del sector públic	220.655	227.578	6.923	3,1%

(1) S'entén per dotacions de personal les places pressupostades de l'Annex de Personal, inclou totes les entitats del sector públic de la Generalitat de Catalunya.

(2) Majoritàriament finançades amb recursos finalistes propis de les entitats.



Garantir la qualitat en la prestació dels serveis públics generals



Seguretat i emergències

- Pla estratègic de bombers 2017-2020
- Noves ofertes públiques de places de bombers i mossos d'esquadra
- Programa operatiu específic antiterrorista
- Pla de seguretat viària



Serveis de justícia i penitenciaris

- Pla director d'equipaments judicials
- Nova oficina judicial
- Pla d'equipaments penitenciaris
- Mesures penals alternatives
- E-justícia



Suport a governs locals

- GovernLocals.cat per definir com serà l'Administració Local del Futur
- S'incorpora la comarca del Moianès al Fons de cooperació local
- Millora del finançament del Consell Generau Val d'Aran
- Programa de Llei de Barris



Cultura

- Programa de grans infraestructures culturals
- Programa de patrimoni cultural
- Programa de promoció de la llengua catalana
- Pla integral de les arts visuals que preveu reactivar el Fons Nacional d'Art de la Generalitat de Catalunya
- Mantenir la campanya "Fas 6 anys. Tria un llibre"



*Tota la informació dels àmbits sectorials a l'apartat 4



SUPORT AL CREIXEMENT ECONÒMIC SOSTENIBLE I A L'OCUPACIÓ DE QUALITAT



Pacte nacional per a la indústria

Els fonaments d'una recuperació econòmica sòlida

Competitivitat del sector turístic

La major recaptació de l'impost permet intensificar la política



Catalunya creativa

Suport a la promoció a l'estranger de projectes professionals en l'àmbit de la cultura

57,4 M€ per a la modernització de les infraestructures agràries i pesqueres



+98,6 M€ addicionals per a programes d'ocupabilitat

Desplegament model de concertació territorial de les polítiques d'ocupació

Foment d'un pacte amb agents socials i econòmics per adoptar un salari mínim



Consolidar programa **garantia juvenil**

Impuls economia social i cooperativa



Recerca desenvolupament i innovació

+21M€ addicionals per a ACCIÓ

20 M€ a transferència tecnològica a Eurecat, el centre de referència en innovació industrial a Catalunya, i als agents TECNIO.

+12M€ per al foment de la recerca.

Millora el programa ICREA, les convocatòries finançades amb fons europeus i les actuacions de recerca de l'IRTA.



Estratègia RIS3CAT i fons FEDER

660 M€ per suport financer al sector empresarial a través de l'ICF

- préstecs (488 milions d'euros),
- avals (155 milions d'euros, en col·laboració amb AVALIS de Catalunya)
- inversió en capital risc (17 milions d'euros).



Infraestructures de qualitat i creixement respectuós amb el medi ambient

145 M€ en manteniment de carreteres

+20 M€ en inversions del **cicle de l'aigua** i **+21M€** per a la millora de la prevenció i la recuperació dels **residus**

+16 M€ per a infraestructures en **telecomunicacions** i **+5 M€** més en inversions en **infraestructures logístiques**



+23M€ per a la protecció, prevenció i control del **medi natural i la biodiversitat**

Pla d'inversions de recàrrega de vehicles elèctrics (PIRVEC)

Pacte nacional per a la transició energètica de Catalunya, horitzó 2030-2050 (PROENCAT)

Bonificacions de peatges vinculades als comportaments eficients



ES COMENÇA A RECUPERAR LA INVERSIÓ, PERÒ PER SOTA DEL NIVELL DESITJAT

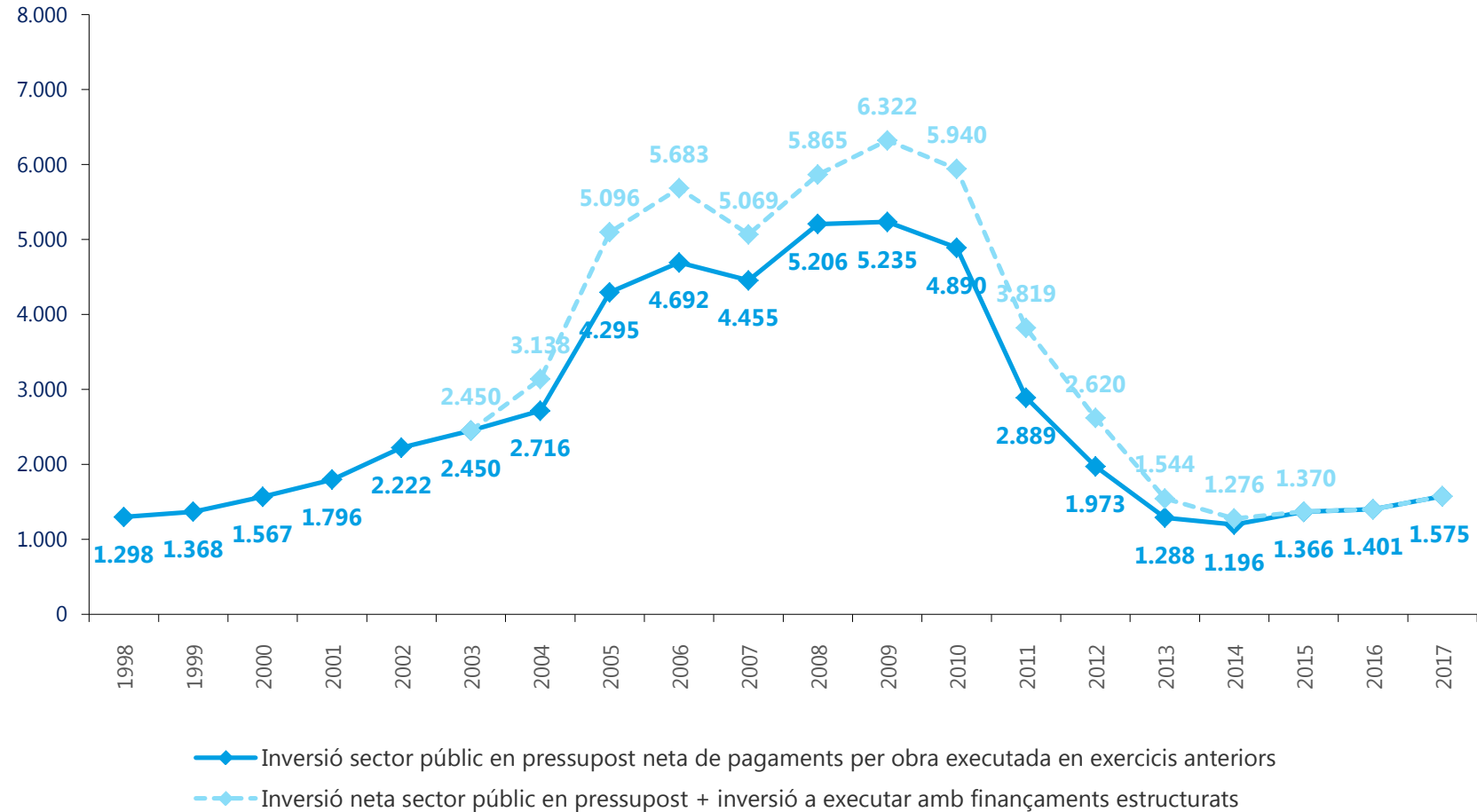
1.575 M€

d'inversió previstos per al 2017

El nivell d'inversió es va recuperant lentament, i aconsegueix el seu màxim valor d'ençà el 2013, amb imports nets d'inversions a executar amb finançaments estructurats

Invertim d'acord amb les possibilitats pressupostàries, sense fer nous finançaments estructurats

La càrrega sobre el pressupost 2017 del pagament dels finançaments estructurats passats és de 1.031,9M€





DESENVOLUPAMENT INSTITUCIONAL AL SERVEI DE LA CUITADANIA

Hisenda catalana Desplegament de l'Agència Tributària de Catalunya (ATC)



57,4M€ increment de pressupost

Incorpora les despeses dels honoraris de les oficines liquidadores



903 dotacions de personal

459 dotacions addicionals

▪ Plena assumpció de les **competències fiscals** de l'Estatut

- ✓ Recaptació executiva
- ✓ Gestió directa de tributs cedits

▪ Més **implantació al territori**

- ✓ **19** oficines pròpies
15 noves oficines pròpies que se sumen a les 4 provincials
- ✓ **11** punts de servei compartits amb altres administracions

Acció exterior



- El sector exterior és clau per al **desenvolupament econòmic i social** de Catalunya
- **14** Oficines a l'exterior
- **8,8 M€** més per a **cooperació** al desenvolupament

Qualitat democràtica i participació ciutadana

- Promoure la **participació ciutadana**
- Impulsar el **vot electrònic**
- Preparats per **poder decidir**





TRANSPARÈNCIA I BON GOVERN PER MAXIMITZAR EL VALOR SOCIAL DELS RECURSOS

Impuls a l'**avaluació** de polítiques públiques



Importància de l'**ús de l'evidència** en la presa de decisions i en l'assignació dels recursos públics

Revisió estratègica i d'eficiència de la despesa




Objectiu: revisar en els propers 4 anys el **100% de la despesa**. Totes les polítiques i programes

Eficàcia en la recaptació fiscal



Pla de prevenció contra el frau fiscal 2015-2018


Més **transparència** i difusió de la informació pressupostària



Nous formats **gràfics i navegables**, més informació sobre l'execució mensual dels pressupostos i dades obertes

Assegurar que els recursos públics estan ben gastats i tenen els efectes desitjats

Avançar cap a un sistema de govern obert per promoure l'interès, la participació i la implicació de la ciutadania



**Igualtat d'oportunitats , equitat i
reducció de les desigualtats**



Serveis públics de qualitat



Preparant la Catalunya del futur

**Cohesió social, creixement equilibrat, serveis
públics de qualitat i desenvolupament institucional**



**Creixement econòmic: R+D+I,
Infraestructures i sectors productius**



**Transparència, avaluació
desenvolupament institucional**



COMPOSICIÓ DELS INGRESSOS I LES DESPESES

ÀMBITS DELS PRESSUPOSTOS

25.292M€



Generalitat

(1 entitat)

Inclou departaments i els fons no departamentals

25.361 M€



**Sector públic
administratiu**

(21 entitats)

Inclou la Generalitat, el CatSalut i les entitats autònomes administratives

28.310 M€



Sector públic

(182 entitats)

Inclou la Generalitat, el CatSalut, les entitats autònomes i administratives i 166 entitats amb participació majoritària de la Generalitat

27.813 M€



Sector AP-SEC

(174 entitats)

Inclou totes les entitats classificades dins del sector Administració pública de la Generalitat (AP-SEC) als efectes de verificar el compliment de la normativa pressupostària (llevat de les universitats públiques)

Classificació de les entitats que formen part del projecte de pressupostos



Subsector	Entitats sector públic GC	Entitats AP-SEC GC ¹	Total entitats incloses en pressupost GC
Generalitat	1	1	1
Entitats Autònomes Administratives i CatSalut	20	20	20
Total entitats del sector públic administratiu	21	21	21
Entitats Autònomes Comercials	2	0	2
Entitats de Dret Públic	44	41	44
Societats Mercantils	27	16	27
Consortcis	54	47	54
Fundacions	34	30	34
Total entitats participació majoritària	182	155	182
Entitat Autònoma Administrativa	--	1	1
Societats mercantils	--	--	--
Consortcis ⁽²⁾	--	12	14
Fundacions	--	6	6
Total entitats participació no majoritària	--	20	21
Total entitats	--	174	203

El 85% de les entitats del sector públic estan classificades dins del sector Administració pública de la Generalitat

En les entitats sense participació majoritària predominen els consortcis i les fundacions

(1) Entitats classificades dins del sector Administració pública de la Generalitat (APSEC) que són l'àmbit rellevant als efectes de verificar el compliment de la normativa pressupostària (dèficit, deute i regla de despesa)

(2) Consortcis que s'uneixen als pressupostos d'acord amb el que estableix l'article 122 apartat 4 de la Llei 40/2015 de règim jurídic del sector públic, atès que no es disposa del control efectiu en els seus òrgans de govern però han estat adscrits a l'Administració de la Generalitat.

Evolució del nombre d'entitats del sector públic i altres que s'uneixen als pressupostos



	2011	2012	2014	2015	2017
Generalitat	1	1	1	1	1
CatSalut, ICS, i ICASS	3	3	3	-	-
Entitats autònomes administratives i CatSalut	25	23	19	20	20
Entitats autònomes comercials i financeres	5	3	2	2	2
Entitats de dret públic	46	47	43	44	44
Societats mercantils	52	47	30	26	27
Consortis	62	61	50	50	54
Fundacions	46	43	35	37	34
Total entitats sector públic de la Generalitat	240	228	183	180	182
Altres entitats AP-SEC participades no majoritàries ⁽¹⁾	28	26	26	24	19
Consortis no majoritaris adscrits ⁽²⁾	-	-	-	-	2
Total entitats	268	254	209	204	203

Des de 2011 el nombre d'entitats del sector públic (les de control majoritari de la Generalitat) ha disminuït pràcticament en un 25%, les entitats no majoritàries classificades APSEC de la Generalitat han disminuït un 35%

(1) Entitats els pressupostos de les quals s'inclouen als efectes d'incorporar el seu impacte en el dèficit, el deute i la regla de despesa establerts en la normativa d'estabilitat pressupostària.

(2) Consortis que s'uneixen als pressupostos d'acord amb el que estableix l'article 122 apartat 4 de la Llei 40/2015 de règim jurídic del sector públic, atès que no es disposa del control efectiu en els seus òrgans de govern però han estat adscrits a l'Administració de la Generalitat.



Generalitat

Pressupost d'ingressos de la Generalitat de Catalunya per capítols

Capítol	Pressupost 2015 ¹	Projecte 2017	Var. 2017/2015h	
			M€	%
1. Impostos directes	8.766	9.630	865	9,9
2. Impostos indirectes	9.382	10.912	1.530	16,3
3. Taxes i altres ingressos	523	608	85	16,3
4. Transferències corrents ⁽²⁾	1.789	2.235	447	25,0
5. Ingressos patrimonials	274	41	-233	-84,9
Ingressos corrents ⁽²⁾	20.733	23.427	2.694	13,0
6. Alienació d'inversions reals	100	0	-100	-100,0
7. Transferències de capital	796	71	-725	-91,1
Ingressos de capital	896	71	-825	-92,1
Ingressos no financers ⁽²⁾	21.629	23.498	1.869	8,6
8. Variació d'actius financers	93	83	-10	-11,0
Total despeses capítols 1 a 8 ⁽²⁾	21.723	23.581	1.858	8,6
Ingressos nets per variació de passius financers ⁽³⁾	2.312	1.711	-602	-26,0
Total ingressos 1 a 9 (net refinanç. deute)⁽²⁾	24.035	25.292	1.257	5,2

Els ingressos corrents augmenten un 13% en dos anys, sobretot gràcies a l'increment dels impostos. També hi contribueixen les transferències corrents, en part pels finalistes

Els ingressos de capital disminueixen en no incorporar entre les previsions la DA 3a EAC. També disminueix un 26% l'endeutament net

Imports en milions d'euros

(1) El 2015 s'ha homogeneïtzat per a fer-lo comparable amb el projecte per al 2017.

(2) No inclou la Participació dels ens locals en els ingressos de l'Estat ni les subvencions del Fons Europeu Agrícola de Garantia (FEAGA).

(3) L'import dels passius financers que es refinancen és de 5.290M€ (2015) i de 5.195M€ (2017)

Pressupost de despeses de la Generalitat de Catalunya per capítols



Generalitat

Capítol	Pressupost 2015 ¹	Projecte 2017	Var. 2017/2015h	
			M€	%
1. Remuneracions del personal	5.112	5.592	480	9,4
2. Despeses corrents en béns i serveis ⁽²⁾	1.891	2.189	298	15,8
3. Despeses financeres	1.713	799	-914	-53,3
4. Transferències corrents ⁽²⁾	13.459	14.574	1.116	8,3
5. Fons de contingència	200	330	130	65,0
Despeses corrents ⁽²⁾	22.375	23.485	1.110	5,0
6. Inversions reals	404	447	43	10,6
7. Transferències de capital	588	647	59	10,0
Despeses de capital	992	1.094	102	10,3
Despeses no financeres ⁽²⁾	23.367	24.579	1.212	5,2
8. Variació d'actius financers ⁽³⁾	667	712	45	6,7
Total despeses capítols 1 a 8 ⁽²⁾	24.035	25.292	1.257	5,2

Les despeses corrents augmenten un 5% però la reducció dels interessos permet un creixement superior de la resta de despeses corrents

Les despeses de capital augmenten un 10,3% i en un 6,3% la variació d'actius financers

Imports en milions d'euros

(1) El 2015 s'ha homogeneïtzat per a fer-lo comparable amb el projecte per al 2017.

(2) No inclou la Participació dels ens locals en els ingressos de l'Estat ni les subvencions del Fons Europeu Agrícola de Garantia (FEAGA).

(3) Aportacions de capital a entitats del sector públic, concessió de préstecs i adquisició d'altres actius financers.

Pressupost de despeses de la Generalitat de Catalunya per departaments amb finalistes



Generalitat

Secció pressupostària	Pressupost 2015 ¹	Projecte 2017	Var. 2017/2015h	
			M€	Distrib.%
Presidència	404	412	8	0,4
Vicepresidència i d'Economia i Hisenda	138	197	59	2,9
Afers i Relacions Institucionals i Exteriors i Transparència	34	64	30	1,5
Governació i Administracions Públiques i Habitatge	394	429	35	1,7
Ensenyament	4.443	4.821	378	18,9
Salut	8.399	8.807	408	20,3
Interior	1.161	1.246	85	4,3
Territori i Sostenibilitat	1.472	1.669	197	9,8
Cultura	239	261	22	1,1
Justícia	917	951	34	1,7
Treball, Afers Socials i Famílies	2.593	2.872	279	13,9
Empresa i Coneixement	1.231	1.370	139	6,9
Agricultura, Ramaderia, Pesca i Alimentació	304	635	331	16,5
Subtotal departaments	21.729	23.735	2.006	100,0
Fons de contingència	200	330	130	
Fons transversals	3.471	3.889	418	
Òrgans superiors	80	82	2	
Deute (interessos)	1.713	799	-914	
Total⁽²⁾	27.193	28.835	1.642	
Total despeses sense interessos	25.480	28.036	2.556	

El Departament d'Agricultura, Ramaderia, Pesca i Alimentació inclou per primera vegada els recursos finalistes del FEAGA en pressupost inicial (275 M€)

Els departament d'Ensenyament i Empresa i Coneixement inclouen per primera vegada la totalitat dels recursos finalistes previstos per beques (50 i 80 M€ respectivament)

Imports en milions d'euros

(1) Homogeni d'acord amb les competències actuals

(2) Inclou la Participació dels ens locals en els ingressos de l'Estat ni les subvencions del Fons Europeu Agrícola de Garantia (FEAGA).

Pressupost d'ingressos del sector públic administratiu de la Generalitat per capítols



**Sector públic
administratiu**

Capítol	Pressupost 2015 ¹	Projecte 2017	Var. 2017/2015h	
			M€	%
1. Impostos directes	8.766	9.630	865	9,9
2. Impostos indirectes	9.382	10.912	1.530	16,3
3. Taxes i altres ingressos	627	718	92	14,7
4. Transferències corrents ⁽²⁾	1.754	2.191	437	24,9
5. Ingressos patrimonials	276	44	-231	-83,9
Ingressos corrents⁽²⁾	20.804	23.496	2.692	12,9
6. Alienació d'inversions reals	100	0	-100	-100,0
7. Transferències de capital	796	71	-725	-91,1
Ingressos de capital	896	71	-825	-92,1
Ingressos no financers⁽²⁾	21.700	23.567	1.867	8,6
8. Variació d'actius financers	93	83	-10	-11,0
Total ingressos capítols 1 a 8⁽²⁾	21.794	23.650	1.857	8,5
Ingressos nets per variació de passius financers ⁽³⁾	2.312	1.711	-602	-26,0
Total ingressos 1 a 9 (net refinanç. deute)⁽²⁾	24.106	25.361	1.255	5,2

Els impostos són la raó principal del creixement dels ingressos corrents

Els ingressos de capital són molt reduïts sense els de la DA 3a EAC. L'endeutament net disminueix de forma notable

Imports en milions d'euros

(1) El 2015 s'ha homogeneïtzat per a fer-lo comparable amb el projecte per al 2017.

(2) No inclou la Participació dels ens locals en els ingressos de l'Estat ni les subvencions del Fons Europeu Agrícola de Garantia (FEAGA).

(3) L'import de passius financers que es refinancen és de 5.290M€ (2015) i de 5.195M€ (2017)

Pressupost de despeses del sector públic administratiu de la Generalitat per capítols



**Sector públic
administratiu**

Capítol	Pressupost 2015 ¹	Projecte 2017	Var. 2017/2015h	
			M€	%
1. Remuneracions del personal	5.248	5.727	480	9,1
2. Despeses corrents en béns i serveis ⁽²⁾	6.413	7.112	699	10,9
3. Despeses financeres	1.713	799	-914	-53,3
4. Transferències corrents ⁽²⁾	8.864	9.580	716	8,1
5. Fons de contingència	200	330	130	65,0
Despeses corrents ⁽²⁾	22.438	23.549	1.111	4,9
6. Inversions reals	513	567	54	10,5
7. Transferències de capital	487	533	46	9,3
Despeses de capital	1.000	1.100	99	9,9
Despeses no financeres ⁽²⁾	23.438	24.648	1.210	5,2
8. Variació d'actius financers ⁽³⁾	668	713	45	6,7
Total despeses capítols 1 a 8 ⁽²⁾	24.106	25.361	1.255	5,2

**La reducció dels interessos del deute
permet taxes d'augment superiors de
la resta de despeses corrents**

**Les despeses de capital també inicien
la seva recuperació**

Imports en milions d'euros

(1) El 2015 s'ha homogeneïtzat per a fer-lo comparable amb el projecte per al 2017.

(2) No inclou la Participació dels ens locals en els ingressos de l'Estat ni les subvencions del Fons Europeu Agrícola de Garantia (FEAGA).

(3) Aportacions de capital a entitats del sector públic, concessió de préstecs i adquisició d'altres actius financers.

Pressupost d'ingressos del sector públic de la Generalitat de Catalunya per capítols



Sector públic

Capítol	Pressupost 2015 ¹	Projecte 2017	Var. 2017/2015h	
			M€	%
1. Impostos directes	8.766	9.630	865	9,9
2. Impostos indirectes	9.382	10.912	1.530	16,3
3. Taxes i altres ingressos	2.555	2.805	249	9,8
4. Transferències corrents ⁽²⁾	2.316	2.839	523	22,6
5. Ingressos patrimonials	710	234	-476	-67,1
Ingressos corrents ⁽²⁾	23.729	26.420	2.690	11,3
6. Alienació d'inversions reals	251	88	-163	-64,9
7. Transferències de capital	822	108	-714	-86,9
Ingressos de capital	1.073	196	-877	-81,7
Ingressos no financers ⁽²⁾	24.802	26.616	1.813	7,3
8. Variació d'actius financers	928	757	-170	-18,4
Total despeses capítols 1 a 8	25.730	27.373	1.643	6,4
Ingressos nets per variació de passius financers ⁽³⁾	1.586	937	-649	-40,9
Total ingressos 1 a 9 (net refinanç. deute) ⁽²⁾	27.317	28.310	994	3,6

La taxa de creixement dels ingressos corrents és una mica inferior a la de la Generalitat perquè, tot i l'augment dels ingressos no tributaris, la disminució dels ingressos patrimonials resulta superior

En termes consolidats es manté la reducció molt notable dels ingressos de capital i es confirma també pel conjunt del sector públic la marcada reducció de l'endeutament net (-40,9%)

Imports en milions d'euros

(1) El 2015 s'ha homogeneïtzat per a fer-lo comparable amb el projecte per al 2017.

(2) No inclou la Participació dels ens locals en els ingressos de l'Estat ni les subvencions del Fons Europeu Agrícola de Garantia (FEAGA).

(3) L'import de passius financers que es refinancen és de 6.468M€ (2015) i de 6.208M€ (2017)

Pressupost de despeses del sector públic de la Generalitat de Catalunya per capítols



Sector públic

Capítol	Pressupost 2015 ¹	Projecte 2017	Var. 2017/2015h	
			M€	%
1. Remuneracions del personal	9.198	9.929	731	8,0
2. Despeses corrents en béns i serveis ⁽²⁾	7.846	8.298	451	5,8
3. Despeses financeres	2.055	994	-1.061	-51,6
4. Transferències corrents ⁽²⁾	5.811	6.683	872	15,0
5. Fons de contingència	200	330	130	65,0
Despeses corrents ⁽²⁾	25.110	26.234	1.124	4,5
6. Inversions reals	1.170	1.058	-112	-9,6
7. Transferències de capital	440	522	82	18,6
Despeses de capital	1.610	1.580	-30	-1,9
Despeses no financeres ⁽²⁾	26.720	27.814	1.094	4,1
8. Variació d'actius financers ⁽³⁾	596	496	-100	-16,7
Total despeses capítols 1 a 8 ⁽²⁾	27.317	28.310	994	3,6

El creixement de les despeses corrents és una mica més moderat que per la Generalitat. La taxa més elevada correspon a les transferències corrents

Les despeses de capital es redueixen lleugerament. La inversió també però augmenta en termes nets dels pagaments per obres executades amb finançaments estructurats

Imports en milions d'euros

(1) El 2015 s'ha homogeneïtzat per a fer-lo comparable amb el projecte per al 2017.

(2) No inclou la Participació dels ens locals en els ingressos de l'Estat ni les subvencions del Fons Europeu Agrícola de Garantia (FEAGA).

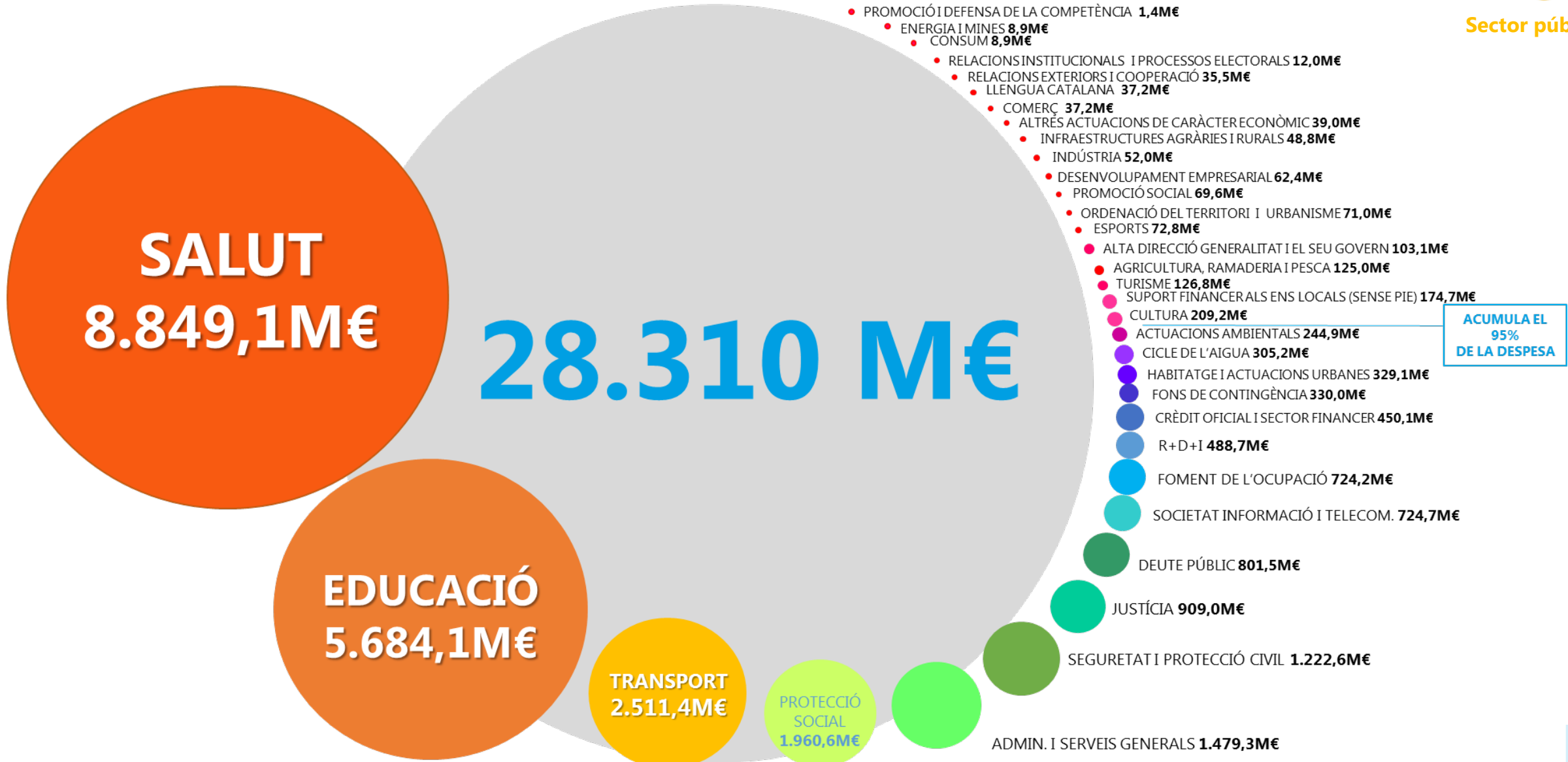
(3) Aportacions de capital a entitats de fora del sector públic, concessió de préstecs i adquisició d'altres actius financers.

El pressupost del sector públic de la generalitat per polítiques

(capítols 1 a 8 inclou recursos finalistes i propis de les entitats, no inclou PIE i FEAGA)



Sector públic



ACUMULA EL
95%
DE LA DESPESA

Pressupost d'ingressos del sector AP-SEC de la Generalitat de Catalunya per capítols



Sector AP-SEC
(Administració pública
d'acord amb les normes
del SEC)

Capítol	Pressupost 2015 ¹	Projecte 2017	Var. 2017/2015h	
			M€	%
1. Impostos directes	8.766	9.630	865	9,9
2. Impostos indirectes	9.382	10.912	1.530	16,3
3. Taxes i altres ingressos	2.450	2.652	202	8,3
4. Transferències corrents ⁽²⁾	2.372	2.889	517	21,8
5. Ingressos patrimonials	625	171	-454	-72,7
Ingressos corrents ⁽²⁾	23.595	26.254	2.660	11,3
6. Alienació d'inversions reals	255	94	-161	-63,1
7. Transferències de capital	829	110	-719	-86,7
Ingressos de capital	1.084	205	-880	-81,1
Ingressos no financers ⁽²⁾	24.679	26.459	1.780	7,2
8. Variació d'actius financers	158	95	-62	-39,5
Total despeses capítols 1 a 8 ⁽²⁾	24.837	26.554	1.717	6,9
Ingressos nets per variació de passius financers ⁽³⁾	2.013	1.259	-754	-37,5
Total ingressos 1 a 9 (net refinanç. deute) ⁽²⁾	26.850	27.813	963	3,6

També en l'àmbit AP-SEC es produeix un creixement elevat dels ingressos corrents si bé es tracta d'una taxa bianual

La reducció de l'endeutament net reflecteix la tendència cap a l'equilibri en aquest àmbit que és el rellevant als efectes de la normativa d'estabilitat pressupostària

Imports en milions d'euros

(1) El 2015 s'ha homogeneïtzat per a fer-lo comparable amb el projecte per al 2017.

(2) No inclou la Participació dels ens locals en els ingressos de l'Estat ni les subvencions del Fons Europeu Agrícola de Garantia (FEAGA).

(3) L'import de passius financers que es refinancen és de 6.038M€ (2015) i de 5.743M€ (2017)

Pressupost de despeses del sector AP-SEC de la Generalitat de Catalunya per capítols



Sector AP-SEC
 (Administració pública
 d'acord amb les normes
 del SEC)

Capítol	Pressupost 2015 ¹	Projecte 2017	Var. 2017/2015h	
			M€	%
1. Remuneracions del personal	9.269	9.929	660	7,1
2. Despeses corrents en béns i serveis ⁽²⁾	7.753	8.216	463	6,0
3. Despeses financeres	2.037	979	-1.058	-51,9
4. Transferències corrents ⁽²⁾	5.779	6.662	884	15,3
5. Fons de contingència	200	330	130	65,0
Despeses corrents	25.038	26.117	1.079	4,3
6. Inversions reals	1.174	1.059	-115	-9,8
7. Transferències de capital ⁽²⁾	456	537	81	17,8
Despeses de capital	1.630	1.596	-34	-2,1
Despeses no financeres	26.668	27.713	1.045	3,9
8. Variació d'actius financers ⁽³⁾	182	100	-82	-44,9
Total despeses capítols 1 a 8	26.850	27.813	963	3,6

Les despeses de personal augmenten un 7,1% i transferències corrents augmenten un 15,3%

Les despeses de capital es redueixen lleugerament però netes de pagaments d'obres executades en exercicis anteriors augmenten

Imports en milions d'euros

(1) El 2015 s'ha homogeneïtzat per a fer-lo comparable amb el projecte per al 2017.

(2) No inclou la Participació dels ens locals en els ingressos de l'Estat ni les subvencions del Fons Europeu Agrícola de Garantia (FEAGA).

(3) Aportacions de capital a entitats del sector públic, concessió de préstecs i adquisició d'altres actius financers.



4

ANÀLISI DELS ÀMBITS D'ACTUACIÓ SECTORIAL



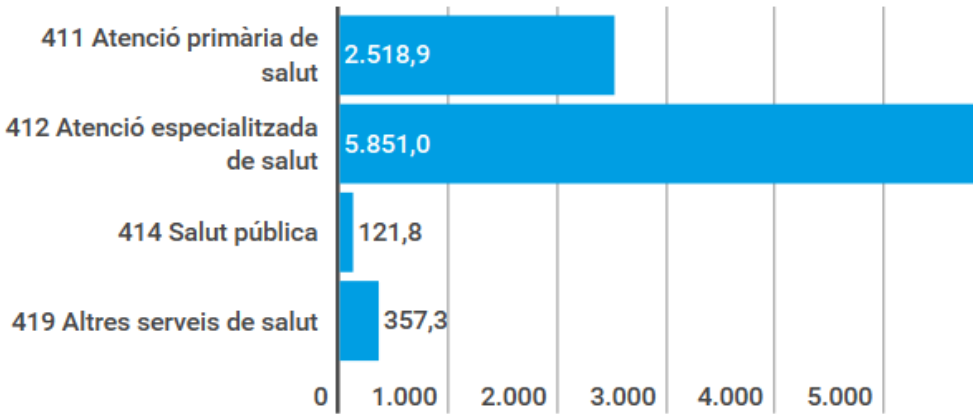
SALUT

8.849,1 M€
(27,8% del total)

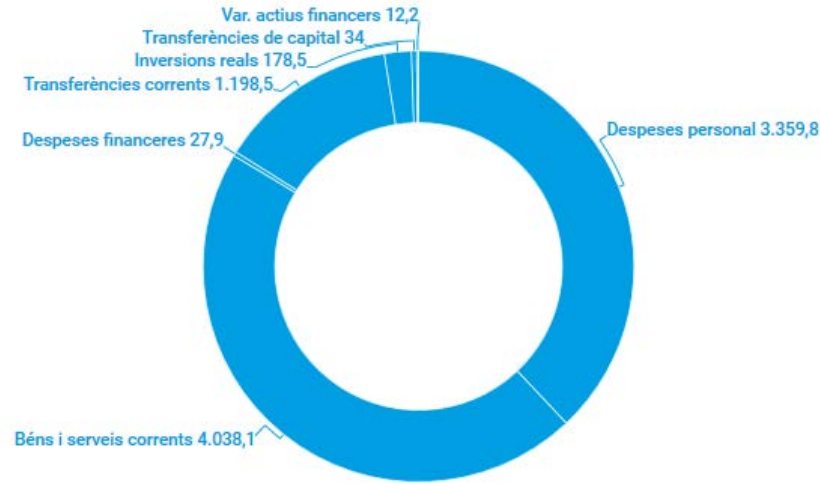
Import consolidat del Sector públic (capítols 1 a 8)
Imports mostrats en milions d'euros



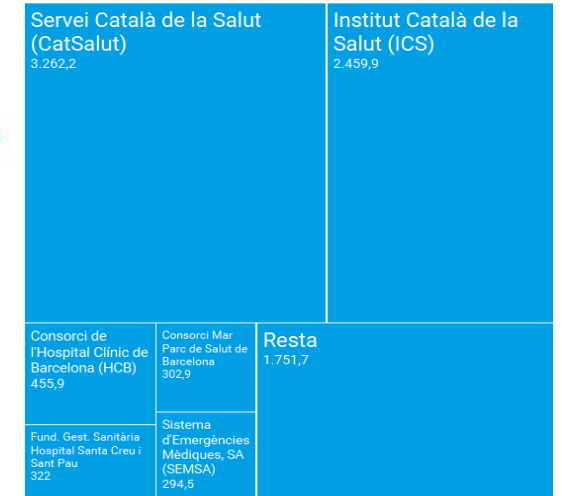
Per a què es gasta?



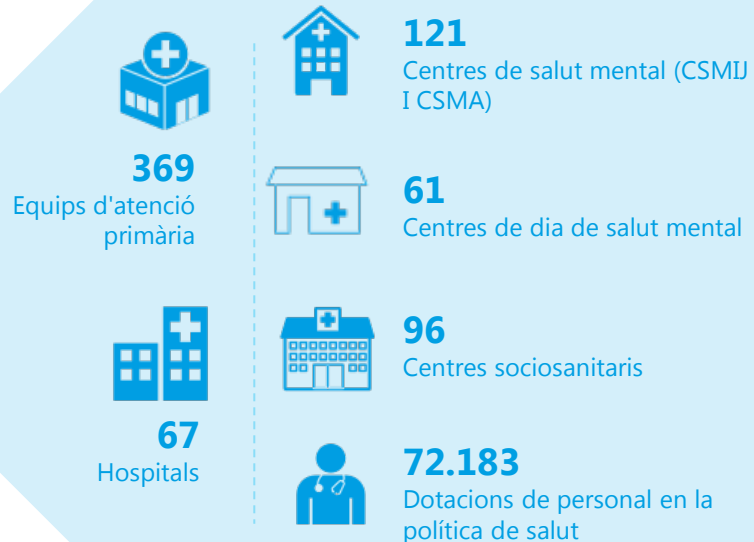
En què es gasta?



Qui gasta?



Quin ús se'n fa?



Garantir l'accés a l'atenció sanitària amb independència de la situació socioeconòmica o administrativa, de gènere o d'orientació sexual



Millorar la resolució de l'atenció primària dotant-la de major capacitat d'autonomia de gestió i de seguiment de pacients crònics



Millorar la situació de les persones en llista d'espera mitjançant el Pla integral per a la millora de llistes d'espera sanitàries



Implementar el Pla director d'atenció continuada i urgències, incloent els criteris de planificació territorial de l'atenció continuada i urgent



Potenciar un model assistencial en xarxes que integri serveis bàsics, de mitjana complexitat, i d'alta especialització



Desplegar un model d'atenció a la salut mental i les addiccions orientat a la comunitat



Potenciar un model de salut d'orientació comunitària que potencii la col·laboració entre assistència primària, serveis socials i salut pública



Promoure el treball intersectorial transversal implantant, a tots els nivells, el plantejament "Salut en totes les polítiques"

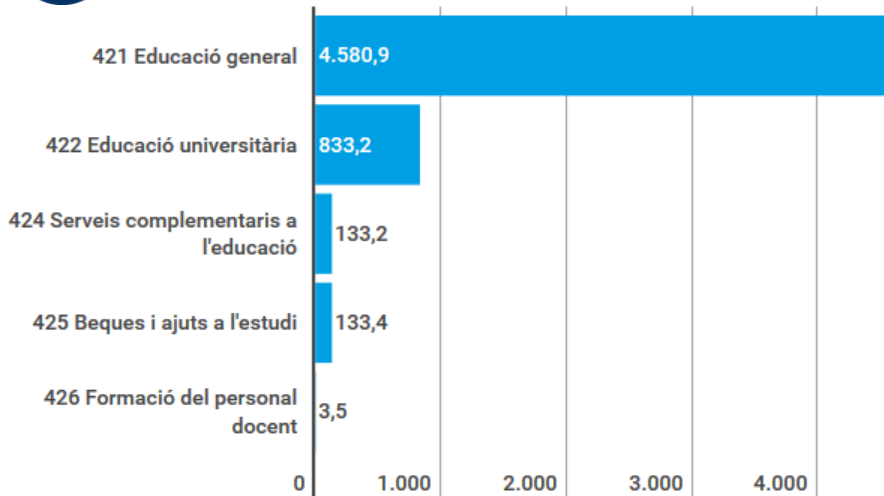
EDUCACIÓ

5.684,1 M€
(17,8% del total)

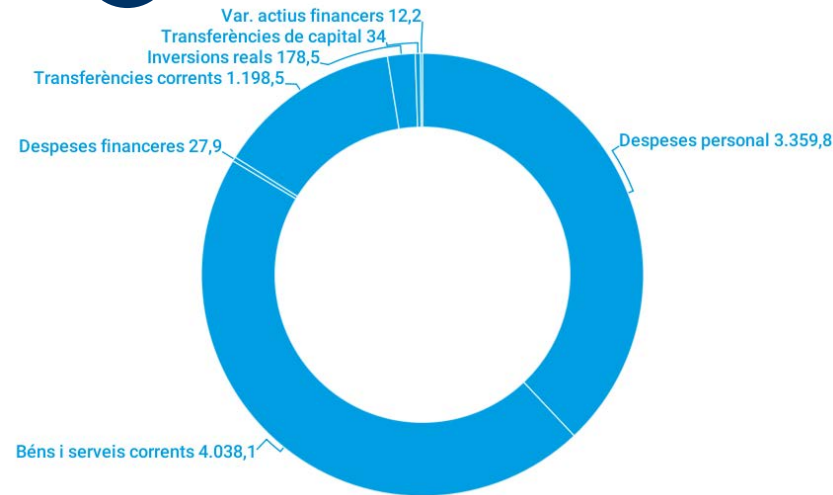
Import consolidat del Sector públic (capítols 1 a 8)
Imports mostrats en milions d'euros




Per a què es gasta?



En què es gasta?



Qui gasta?



Quin ús se'n fa?



616

Professors universitaris contractats d'alta excel·lència



55.000

Estudiants que tramiten preinscripció universitària



72.568

Dotacions de personal docent no universitari en centres públics



1.314.166

Nombre d'alumnes de règim general no universitaris



3.264

Nombre de centres públics d'educació general (no universitària)



Aprovar i desplegar el Decret d'atenció educativa a l'alumnat en el marc d'un sistema inclusiu.



Garantir l'equitat en les condicions d'escolarització per a tot l'alumnat incrementant els recursos destinats als centres de més complexitat



Continuar incrementant la taxa d'alumnat als ensenyaments post obligatoris, tant a Batxillerat com a Formació Professional (sobretot en modalitat Dual)



Lluitar contra l'absentisme i l'abandonament escolar amb programes de suport personalitzat i impulsant centres de noves oportunitats



Continuar incrementant la taxa d'alumnat als ensenyaments post obligatoris, tant a batxillerat com a formació professional, sobre tot en modalitat dual



Consolidar els mecanismes de contractació de professorat qualificat homologables als estàndards internacionals (Pla Serra Húnter)



Desenvolupar la política de preus i beques Equitat de manera que els i les estudiants no quedin exclosos per motius econòmics



Proposar un nou model de governança i millorar l'estabilitat del finançament de les universitats.

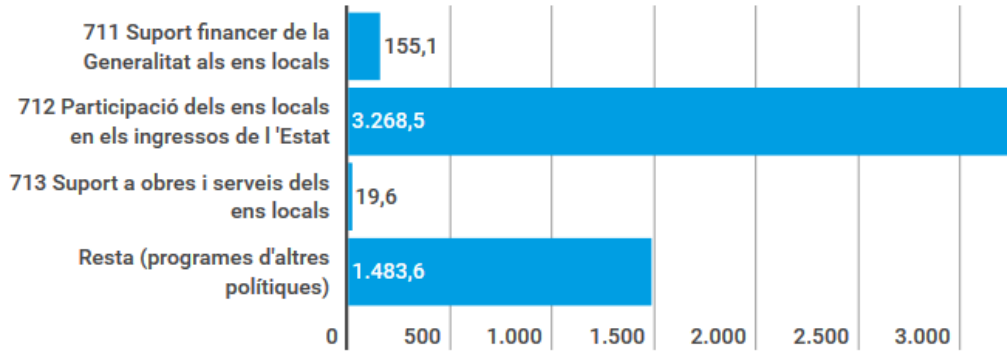
ORGANITZACIÓ TERRITORIAL I GOVERN LOCAL

4.771,8 M€
(15,0% del total)

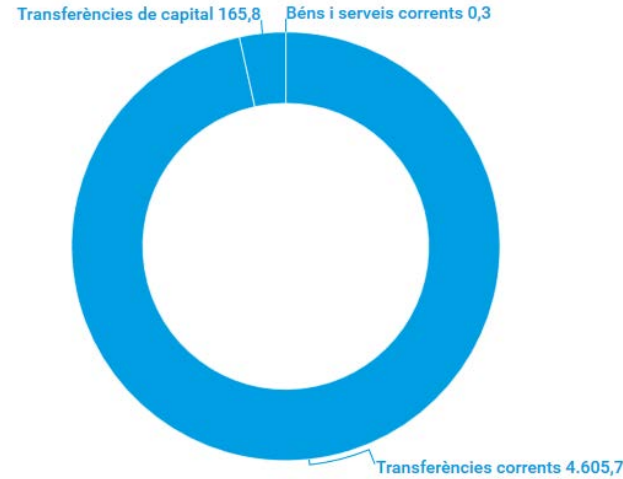
Import consolidat del Sector públic (capítols 1 a 8)
Imports mostrats en milions d'euros



Per a què es gasta?



En què es gasta?



Qui gasta?



Quin ús se'n fa?



2
Convocatòries
Programa Operatiu
FEDER 2014-2020



50%
Municipis amb la
delimitació
territorial
completa



150
Expedients tancats convocatòria
PUOSC 2008-2012



180
Expedients resolts arranjamet
camins públics locals



450
Sol·licituds resoltes programa
càrrecs electes



Elaborar el document amb els resultats del procés de debat GovernLocals.cat



Gestionar, tramitar i coordinar els expedients de les convocatòries del FEDER



Elaborar el Mapa municipal de Catalunya



Tramitar la distribució als municipis de Catalunya de la participació en els ingressos de la Generalitat integrada en el FCLC



Dotar de suficiència econòmica als ens locals de menys de 2.000 habitants per facilitar la disponibilitat dels càrrecs electes



Gestionar el tancament dels expedients de la convocatòria PUOSC 2008/2012



Gestionar i tramitar el 40% de l'import de la línia de manteniment del PUOSC 2016/2017



Aprovació i resolució de la convocatòria de subvencions per a l'arranjament de camins públics locals 2017/2019

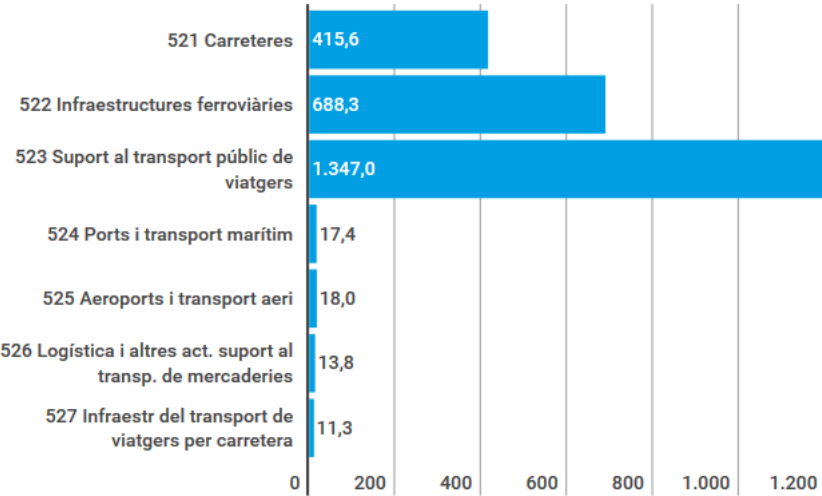
INFRASTRUCTURES I MOBILITAT

2,511,4 M€
(7,9% del total)

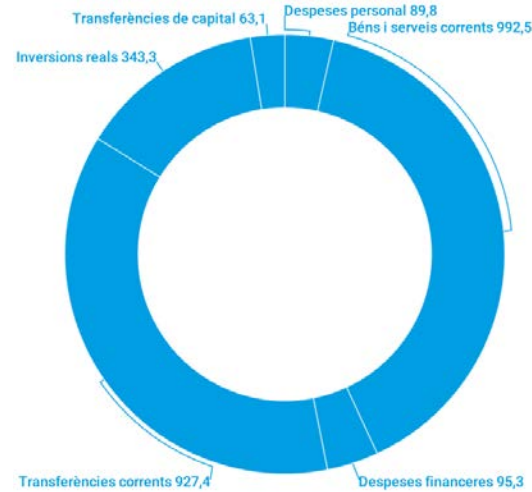
Import consolidat del Sector públic (capítols 1 a 8)
Imports mostrats en milions d'euros



Per a què es gasta?



En què es gasta?



Qui gasta?

Consorci de l'Autoritat del Transport Metropolità 1.272,2	Infraestructures Ferroviàries de Catalunya 409,5	
Departament de Territori i Sostenibilitat 428,6	Ferrocarrils de la Generalitat de Catalunya 207,1	Resta 87,1
	Infraestructures de la Generalitat de Catalunya 106,9	



Quin ús se'n fa?



Obres de la segona fase del perllongament dels FGC a Sabadell fins a Ca n'Oriach



Inversions a la L9 del metro i a la L10 a Zona Franca



Actuacions de millora, de conservació i de seguretat de carreteres



Finançament de les ATM de Barcelona, Lleida, Camp de Tarragona i Girona



Ajuts a ens locals i empreses privades per línies de transport d'autobusos per carretera



Pagaments de peatges a l'ombra i bonificacions de peatges



Contracte de servei de prestació dels serveis ferroviaris de rodalies i regionals

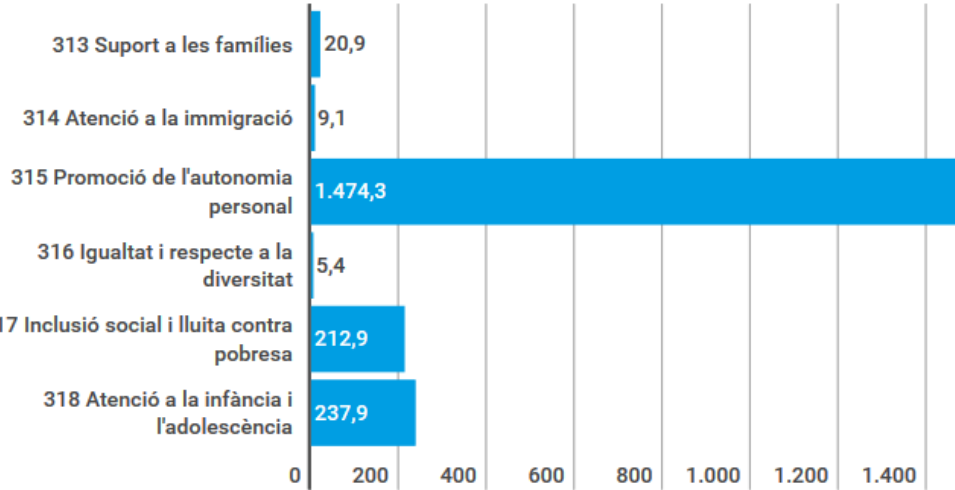
PROTECCIÓ SOCIAL

1.960,6 M€
(6,2% del total)

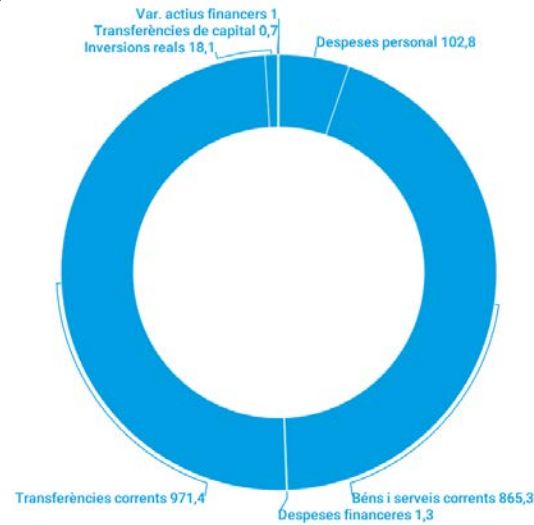
Import consolidat del Sector públic (capítols 1 a 8)
Imports mostrats en milions d'euros



Per a què es gasta?



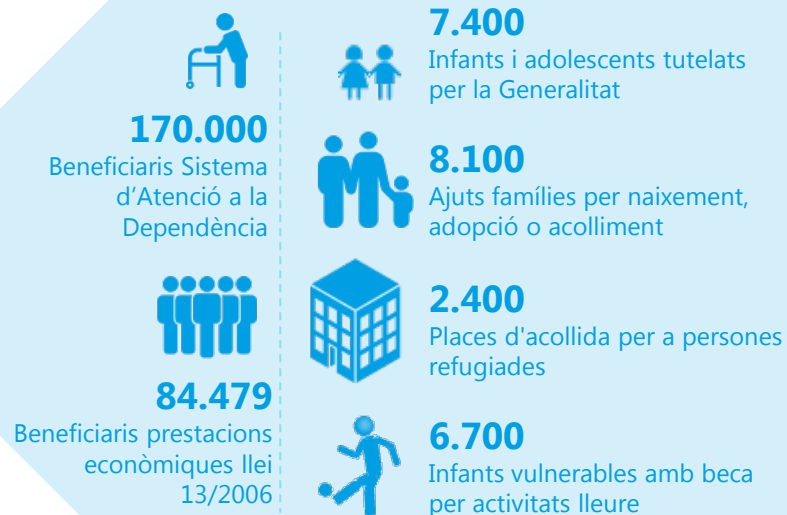
En què es gasta?



Qui gasta?



Quin ús se'n fa?



Garantir els serveis d'atenció a les persones en situació de dependència que tenen el dret reconegut.



Reduir el temps d'espera per la valoració del grau de les persones amb dependència o discapacitat.



Promoure ajuts per cobrir necessitats bàsiques de les persones en situació de vulnerabilitat, en especial d'alimentació i de pobresa energètica.



Fomentar l'acolliment familiar d'infants i adolescents en situació de risc social com a alternativa als acolliments en centres.



Impulsar la protecció efectiva a infants i adolescents davant el maltractament.



Reforçar la Xarxa d'atenció i recuperació integral per a les dones que es troben en situacions de violència masclista i per als seus fills i filles.



Aprovar i posar en marxa del Pla de Ciutadania i de les Migracions 2017-2020.



Promoure el suport a ens locals i entitats en matèria d'igualtat i accessibilitat.

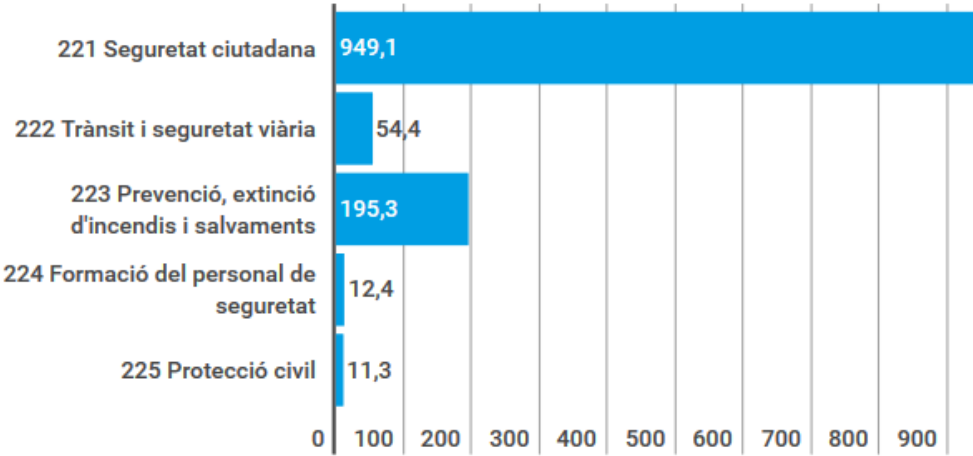
SEGURETAT I PROTECCIÓ CIVIL

1.222,6 M€
(3,8% del total)

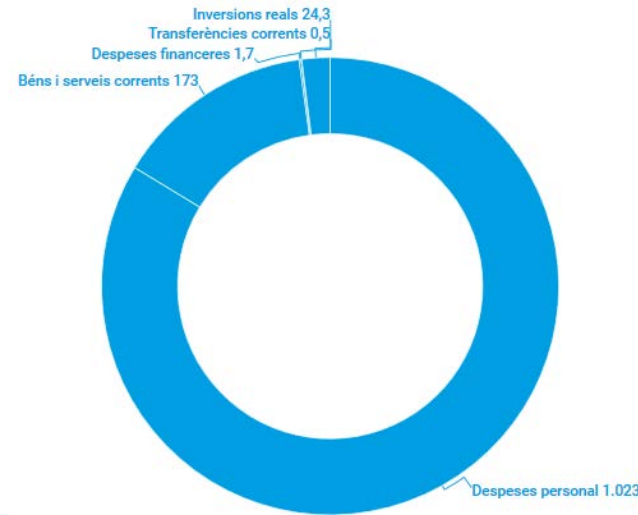
Import consolidat del Sector públic (capítols 1 a 8)
Imports mostrats en milions d'euros




Per a què es gasta?



En què es gasta?



Qui gasta?



Quin ús se'n fa?



16.783

Efectius policials del Cos de Mossos d'Esquadra



2,6 Milions

Trucades ateses al telèfon 112



2.416

Efectius del cos de Bombers de la Generalitat



2.418

Efectius del cos de Bombers Voluntaris



58.500

Hores de formació en seguretat i emergències



261

Km viaris amb control de velocitat per trams



Reforç de les mesures de seguretat i de protecció establertes al Programa Operatiu Específic Antiterrorista



Convocatòria de 500 places d'una nova promoció del Cos de Mossos d'Esquadra



Organització, amb l'Ajuntament de Barcelona, de la Conferència Internacional del Fòrum Europeu per a la Seguretat Urbana (EFUS)



Primer any d'implantació del Pla estratègic de bombers: nous efectius, renovació de vehicles i infraestructures, i adquisició de vestuari i equipament



Potenciació de la protecció civil local i millora de la cooperació amb els ajuntaments i els consells comarcals



Nova aplicació per a mòbils del telèfon 112 específica per a víctimes de violència masclista i domèstica



Cursos de formació bàsica per a noves promocions de bombers (funcionaris i voluntaris) i de mossos d'esquadra



Implantació de radars de tram de control de velocitat mitjana

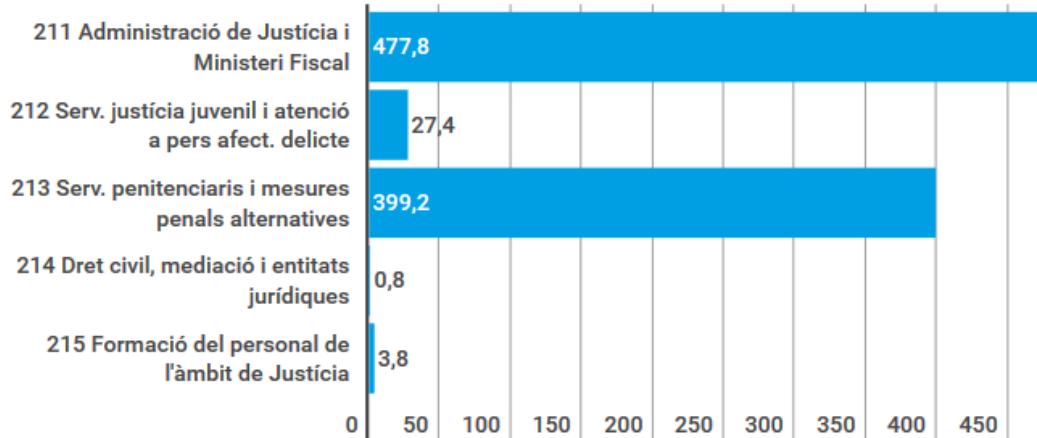
JUSTÍCIA

909,0 M€
(2,9% del total)

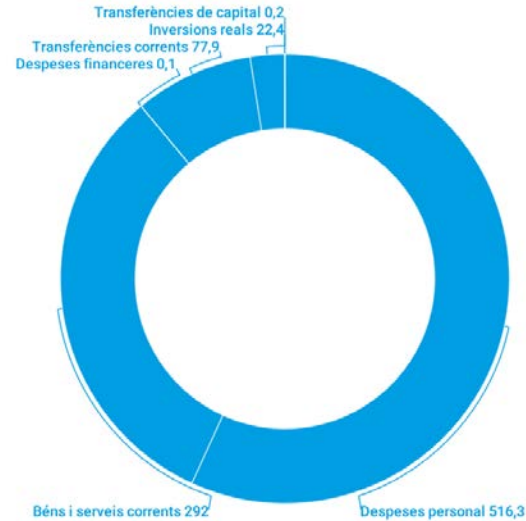
Import consolidat del Sector públic (capítols 1 a 8)
Imports mostrats en milions d'euros



Per a què es gasta?



En què es gasta?



Qui gasta?



Quin ús se'n fa?

13.800
Personal actiu al
Departament de Justícia

24.400
Persones
ateses a l'àmbit
de l'Execució
penal

450.000
Actuacions d'assistència jurídica
gratuïta

8.000
Víctimes ateses a les Oficines
d'Atenció (OAVD)

1.400
Grups d'interès inscrits al
Registre

5.500
Mediacions gestionades en
l'àmbit de dret privat



Aprovació de la Llei sobre les voluntats digitals i del Llibre 6è del Codi Civil



Desplegament del treball per especialitats a les oficines judicials i implantació dels equips d'avaluació de la qualitat i millora contínua



Pla de foment del català com a garantia dels drets de la ciutadania



Pla d'adequació i millora dels centres penitenciaris més antics i ple funcionament del CP Mas d'Enric



Millora dels sistemes d'atenció i protecció a les víctimes del delictes i desenvolupament del programa de violència filiofamiliar



Millora del dimensionament pel compliment de mesures penals alternatives i posada en marxa de noves unitats dependents



Articulació de les eines que permetin estendre l'ús dels mitjans alternatius de resolució de conflictes



Desenvolupament del registre únic de grups d'interès i codi de conducta, i impuls a la transparència de les entitats jurídiques

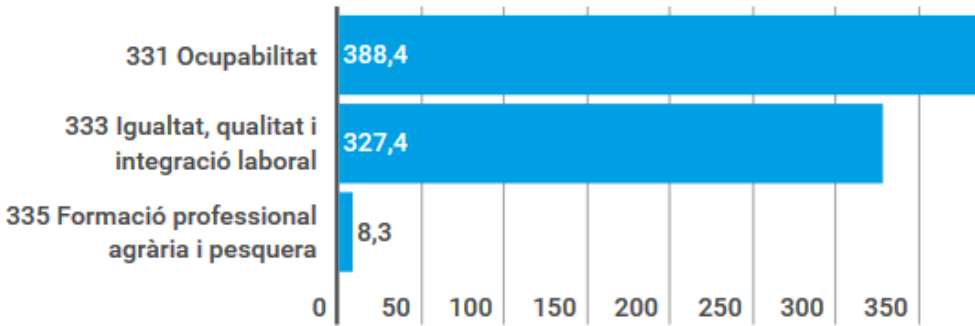
OCUPACIÓ

724,2 M€
(2,3% del total)

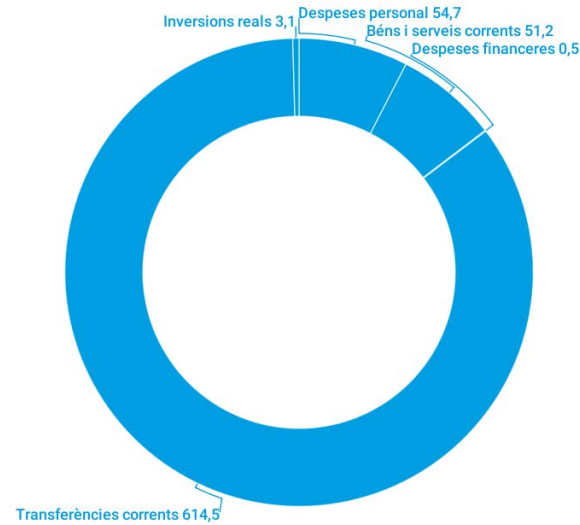
Import consolidat del Sector públic (capítols 1 a 8)
Imports mostrats en milions d'euros



Per a què es gasta?



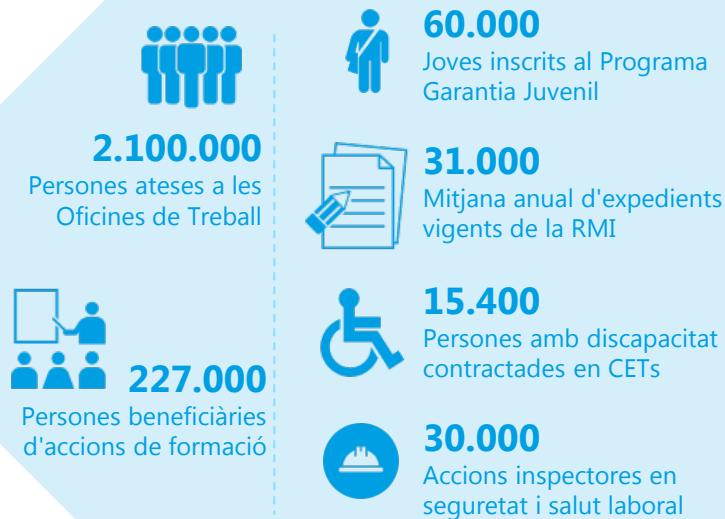
En què es gasta?



Qui gasta?



Quin ús se'n fa?



Impulsar el desplegament del model de concertació territorial de les polítiques d'ocupació.



Fomentar un pacte amb els agents socials i econòmics per adoptar un salari mínim d'acord amb els estàndards de la carta social europea.



Aprofundir en el nou model de simplificació de les convocatòries i la seva justificació.



Consolidar el Programa de la Garantia Juvenil perquè permeti atendre a tot el jovent inscrit en el sistema.



Enfortir el Programa de Grans Actius per a majors de 45 anys i aturats de llarga durada.



Modificar la normativa de la Renda Mínima d'Inserció (RMI) per tal d'ampliar la cobertura de la població a la que va destinada.



Consolidar les mesures d'inserció laboral per persones destinatàries de la RMI perquè puguin assolir un millor grau d'ocupabilitat.



Definir un nou model d'integració laboral i de suport a la vida independent de les persones amb discapacitat.

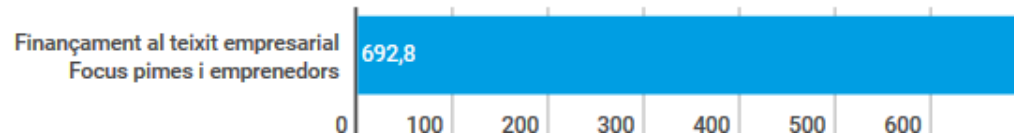
CRÈDIT OFICIAL: ICF

692,8 M€

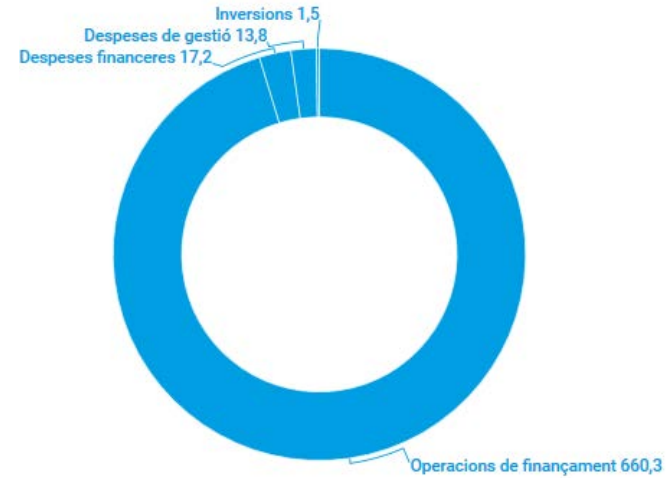
Import (en milions d'euros) sota un criteri comptable diferent al pressupostari per mostrar els recursos efectivament destinats



A on s'inverteix?



En què s'inverteix?



Qui inverteix?



Quin ús se'n fa?



>1.500

Empreses i/o entitats finançades



488,3M€

Préstecs



155M€

Avals



17M€

Capital risc



Facilitar l'accés al finançament al teixit empresarial, especialment a les pimes i emprenedors, per tal de contribuir al creixement de l'economia catalana.



Cofinanciar i coinvertir amb el sector financer privat per multiplicar els recursos per a les empreses.



Donar suport a la transformació de sectors estratègics per ser tractors de creixement i creació d'ocupació.



Suport al desenvolupament i creixement d'empreses innovadores de nova creació.



Potenciar i consolidar l'ICF com a banc públic d'inversions en el marc de la Unió Bancària Europea.

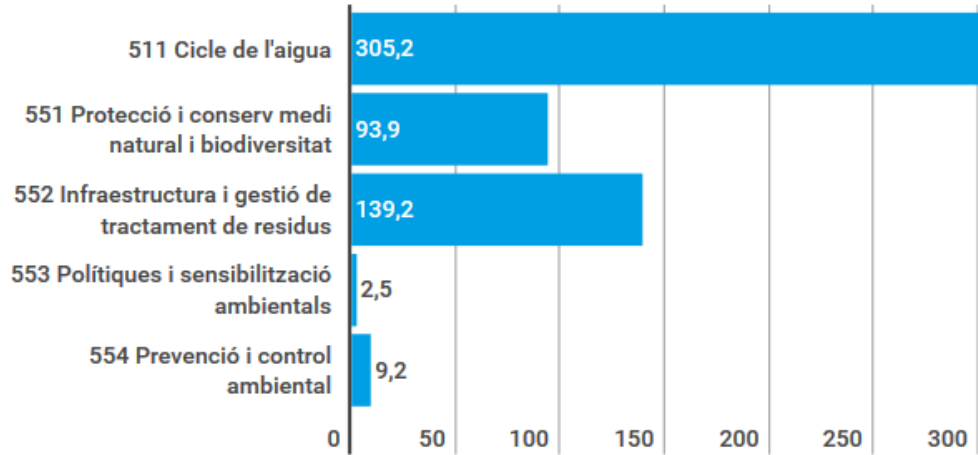
MEDI AMBIENT I CICLE DE L'AIGUA

550,1 M€
(1,7% del total)

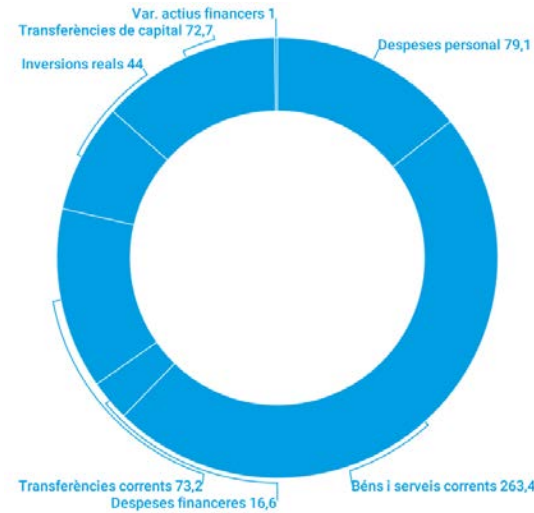
Import consolidat del Sector públic (capítols 1 a 8)
Imports mostrats en milions d'euros



Per a què es gasta?



En què es gasta?



Qui gasta?

Agència Catalana de l'Aigua 304,4	Agència de Residus de Catalunya 139,2
Departament d'Agricultura, Ramaderia, Pesca i Alimentació 42,3	Departament de Territori i Sostenibilitat 31,1
Restes 33	




Quin ús se'n fa?



1.889

Superfície inclosa en actuacions de prevenció d'incendis (Ha)



12.500

Nº hectàrees de forests públiques ordenades



182.620

Actuacions de gestió i control medi natural CAR



650

Cabal tractat EDAR en Hm3/any



256.477

Superfície Parcs Naturals de Catalunya (Ha)



710

Controls periòdics/any per evitar la contaminació



Continuar amb el programa de planificació de les zones de protecció prioritària (PPP) per millorar l'estratègia de prevenció d'incendis forestals



Promoure les produccions forestals, la seva transformació i comercialització continuant amb el programa de mobilització iniciat els darrers anys



Garantir la preservació i el correcte desenvolupament de les activitats forestals, cinegètiques, piscícoles i protecció de la biodiversitat



Transferències de l'Agència de Residus de Catalunya (ARC) a corporacions locals per a inversions en infraestructures de gestió de residus



Inversió de l'Agència Catalana de l'Aigua (ACA) en infraestructures del cicle de l'aigua



Increment de la inversió en parcs natural i espais natural protegits



Subvencions actuacions de custòdia del territori i sensibilització ambiental, protecció biodiversitat, projectes ambientals i desenvolupament rural



Subvencions per actuacions contra canvi climàtic, millora enllumenat, eco-etiquetatge i gestió ambiental i per foment del vehicle elèctric en el taxi

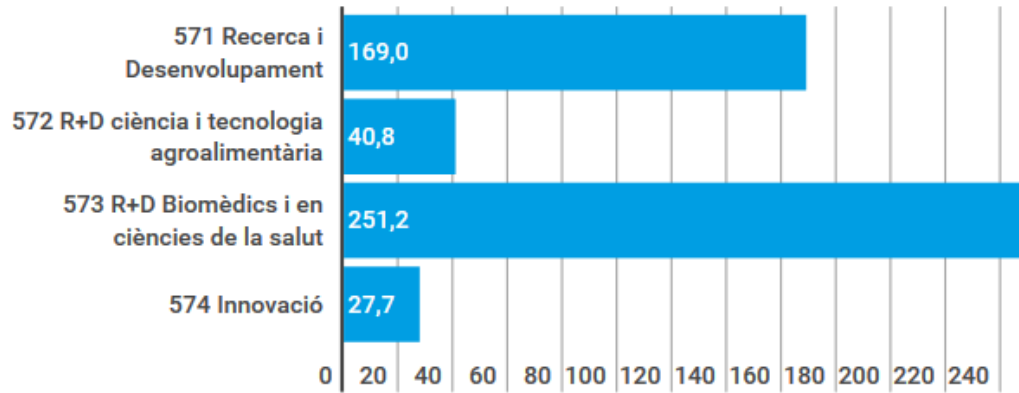
RECERCA, DESENVOLUPAMENT I INNOVACIÓ

488,7 M€
(1,5% del total)

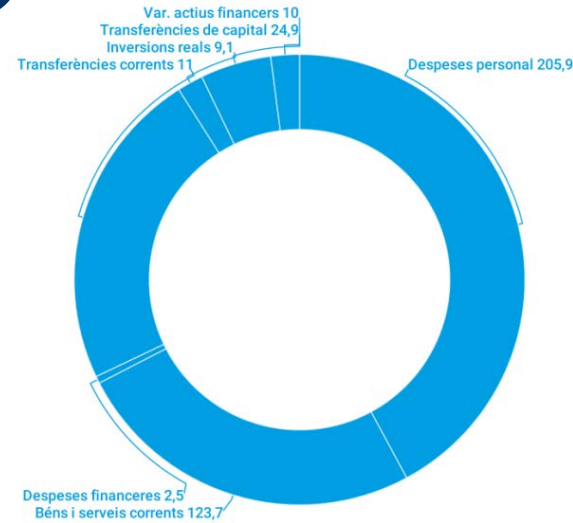
Import consolidat del Sector públic (capítols 1 a 8)
Imports mostrats en milions d'euros



Per a què es gasta?



En què es gasta?



Qui gasta?

Departament d'Empresa i Coneixement 57,5	Fundació Centre de Regulació Genòmica 43,2	Institut de Recerca i Tecnologia Agroalimentàries 40	Fundació Hospital Universitari Vall d'Hebron-Institut de Recerca 35,7
Agència de Gestió d'Ajuts Universitaris i de Recerca 28,8	Resta 135,4		
Consoeci Institut d'Investigacions Biomèdiques August Pi i Sunyer 28,7	Fundació Institut d'Investigació Biomèdica de Bellvitge 23,7		
Fundació Institut Catalana de Recerca i Estudis Avançats 28,6	Departament de Salut 22,9		
	Fundació Institut Mar d'Investigacions Mèdiques 20		
	Agència per la Competitivitat de l'Empresa 24,2		



Quin ús se'n fa?



Impulsar la transferència de coneixements al sector agroalimentari, rural i forestal, a través del Pla Anual de Transferència Tecnològica (PATT)



Desenvolupar el Pla estratègic de la R+T+I Agroalimentari de Catalunya, incentivant la xarxa d'innovació agroalimentària i rural de Catalunya



Destinar 20 M€ a transferència tecnològica a Eurecat, el centre de referència en innovació industrial a Catalunya, i als agents TECNIO.



Desenvolupar el Programa de Nuclis d'Innovació Tecnològica, cooperació tecnològica entre empreses i centres de recerca en la línia de la RIS3CAT.



Mobilitzar una inversió de 200 M€ mitjançant projectes d'innovació i R+D industrial el 2017.



Captar 420 M€ en subvencions del Programa Horizon 2020.



Beques i contractes per formar investigadors pre i post doctorals i ajuts a doctorats industrials i empreses per a contractació d'investigadors



Desplegar el Pla Estratègic de Recerca i Innovació en Salut 2016-2020 i definir un model transparent d'assignació de recursos a la recerca biomèdica

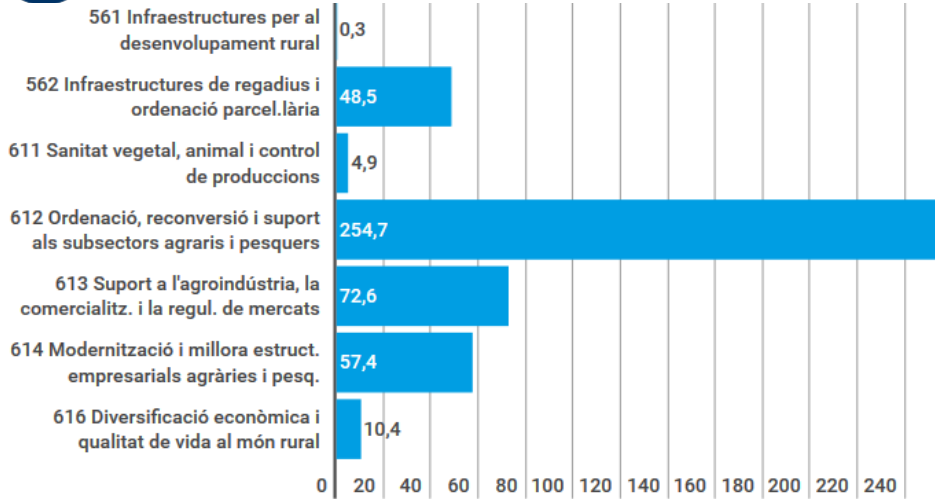
ACCIÓ RURAL

448,8 M€
(1,4% del total)

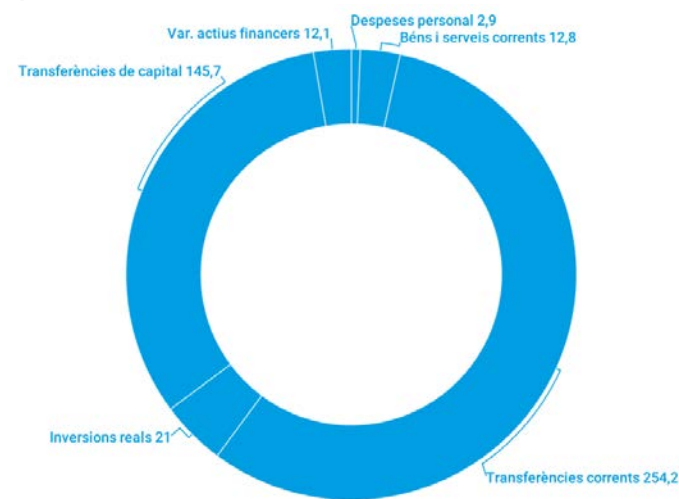
Import consolidat del Sector públic (capítols 1 a 8)
Imports mostrats en milions d'euros



Per a què es gasta?



En què es gasta?



Qui gasta?



Quin ús se'n fa?

- 1.151** Explotacions agràries amb millores competitivitat
- 55.000** Sol·licituds Declaració Única Agrària (DUN)
- 2.300** Acreditacions venda proximitat
- 454** Incorporació joves agricultors
- 1.000.000** Anàlisis de laboratori sanitat animal
- 1.144** Llicències pesca i marisqueig

- Promoure les explotacions agràries amb programes de millora sobre la competitivitat agrària i millores per mitigar el canvi climàtic
- Promoure pràctiques agràries més sostenibles i un bon sistema d'assegurances per tal d'afrontar els majors riscos ambientals
- Impulsar als joves a instal·lar-se en explotacions agràries i posar en valor el paper de la dona en el món rural
- Foment dels hàbits alimentaris saludables relacionats amb el consum de productes frescos de temporada i de proximitat i de la Dieta Mediterrània

- Foment de la sanitat animal i vegetal a través de l'execució dels Programes de Control Oficial
- Suport a la modernització de les estructures pesqueres del Fons Europeu Marítim i de la Pesca (FEMP)
- Foment de la indústria agroalimentària i millora de l'estructura empresarial cooperativa
- Impuls en l'actuació i execució de nous regadius, millora de camins rurals i actuació en concentració parcel·lària

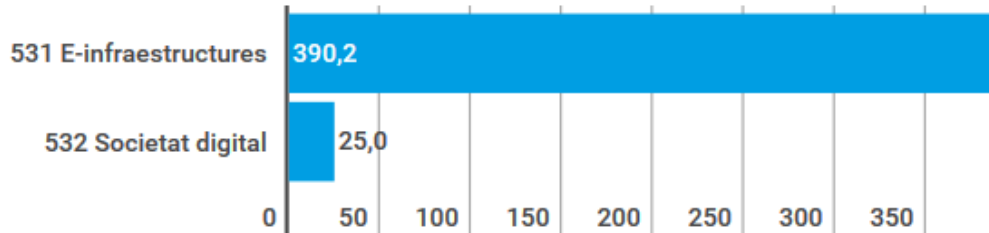
SOCIETAT DE LA INFORMACIÓ I TELECOMUNICACIONS

415,2 M€
(1,3% del total)

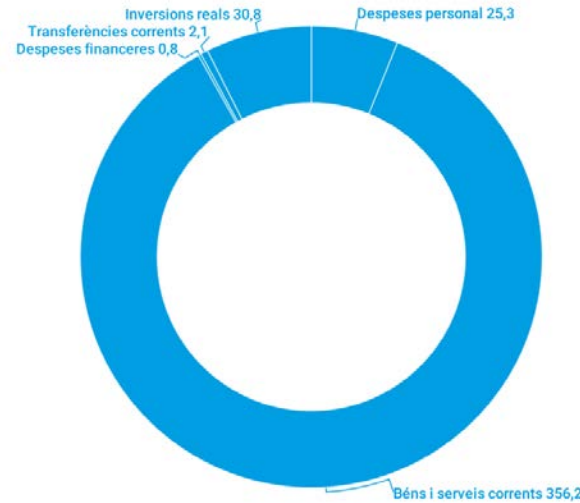
Import consolidat del Sector públic (capítols 1 a 8)
Imports mostrats en milions d'euros



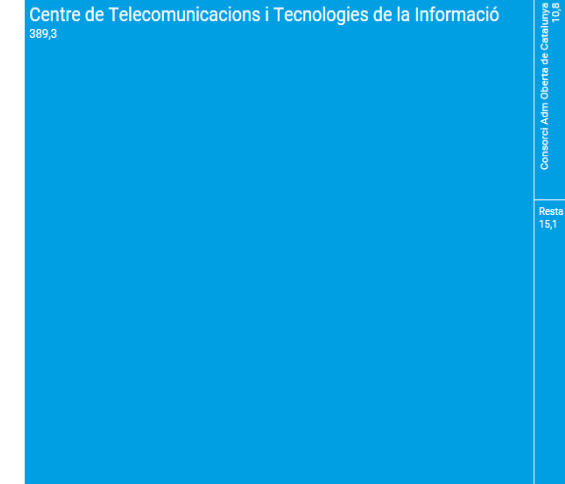
Per a què es gasta?



En què es gasta?



Qui gasta?



Conselleria d'Administració de Catalunya 10,8

Restes 15,7



Quin ús se'n fa?



5%

Pes del sector tecnològic català sobre el PIB



250

Municipis amb connexió de fibra òptica



3.150

Quilòmetres amb xarxa troncal de fibra òptica



140.000

Participants en fires i esdeveniments TIC



3.000

Acreditacions de competències TIC expedides



57.000

Alumnes matriculats carreres universitàries STEM



Creació de l'Agència de Ciberseguretat de Catalunya



Iniciar el desplegament de l'estratègia de ciberseguretat en els Departaments i entitats del Sector Públic



Valoració de plans locals de desplegament d'infraestructures de Telecom (TV digital terrestre, telefonia mòbil, banda ampla)



Participació en esdeveniments sectorials, fires i esdeveniments TIC internacionals



Realització d'exàmens i expedició de diplomes sobre competències en l'ús de les TIC (ACTIC)



Donar suport a la innovació i recerca a Internet (i2CAT)



Programa de transformació digital per a PIMES



Impuls de la gestió transversal i coordinada de les TIC de tota la Generalitat de Catalunya

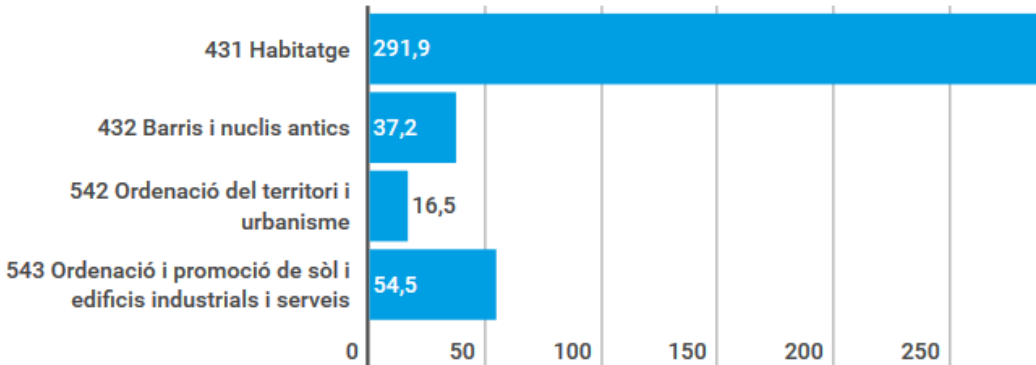
HABITATGE I ORDENACIÓ DEL TERRITORI

400,1 M€
(1,3% del total)

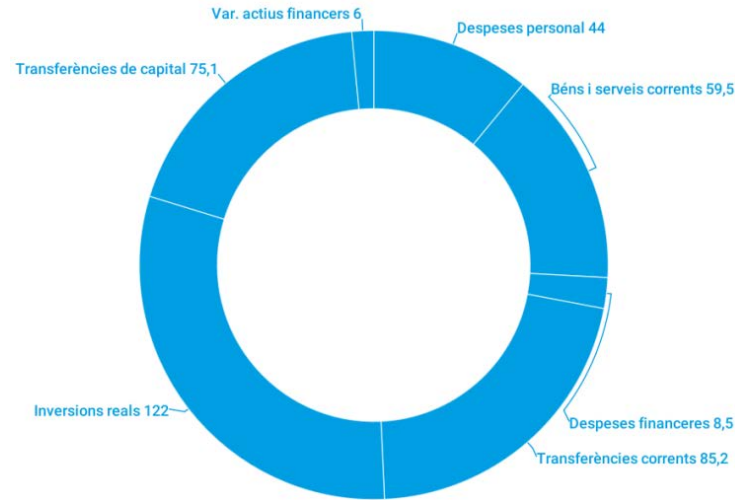
Import consolidat del Sector públic (capítols 1 a 8)
Imports mostrats en milions d'euros



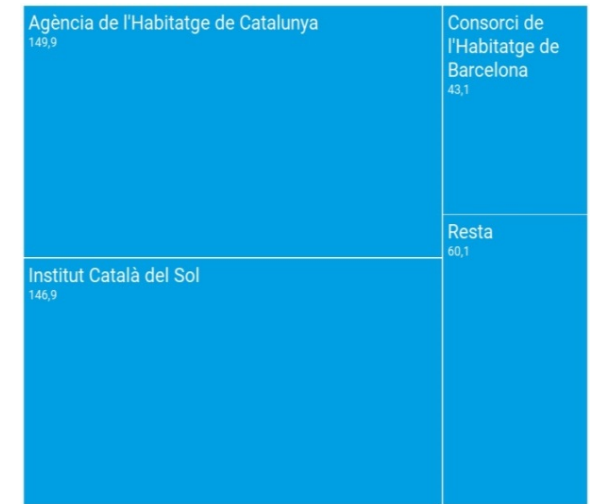
Per a què es gasta?



En què es gasta?



Qui gasta?



Quin ús se'n fa?



Priorització de les prestacions urgents al pagament del lloguer per evitar desnonaments



Impuls del paper de les entitats del Tercer Sector en la gestió d'habitatges públics provinents de la Mesa d'Emergències



Ampliació del nombre de famílies amb dret a percebre l'ajut al lloguer



Reforç de l'exercici del dret de tanteig i retracte



Garantia del principi de real·lotjament d'habitatge habitual en els casos de desnonament de famílies en exclusió residencial



Impuls del Pla de Barris, prioritant actuacions en barris amb risc d'exclusió social i amb més problemes de degradació



Obertura de noves convocatòries d'ajut a la rehabilitació d'habitatges



Inversió en sòl per a activitats econòmiques (INCASOL)


MITJANS DE COMUNICACIÓ SOCIAL

309,5 M€
(1,0% del total)

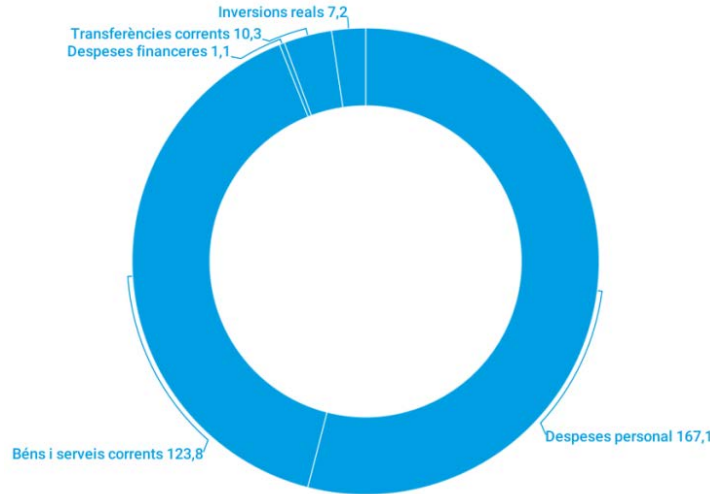
Import consolidat del Sector públic (capítols 1 a 8)
Imports mostrats en milions d'euros




Per a què es gasta?



En què es gasta?



Qui gasta?



Quin ús se'n fa?

16%
Audiència televisiva (quota de pantalla mitja diària)

70.000
Audiència radiofònica (oients mitjos diaris)

6.393
Hores d'emissió anuals (CCMA) programes culturals i divulgatius

20.000
Hores d'emissió anuals (CCMA) d'espais informatius

133.600
Nombre de notícies produïdes (Intracatalònia)

220
Actuacions de control, investigació i sanció a mitjans de comunicació audiovisual sense títol habilitant



Incrementar el coneixement de l'acció de govern i les polítiques públiques difonent les notícies a través de la premsa i les xarxes socials



Fomentar la funció social i territorial dels mitjans de comunicació així com la viabilitat i consolidació de les empreses del sector a través de l'optimització de les polítiques de suport



Garantir una oferta audiovisual àmplia, multiplataforma, innovadora, de qualitat i en català, amb capacitat d'incidència, que potencii la indústria audiovisual i la cultura catalanes, i projecti referents propis i valors constructius



Optimitzar la gestió i ajustar els serveis a les necessitats estratègiques del grup d'empreses de la CCMA



Racionalitzar i millorar l'ús de l'espai radioelèctric, garantint el pluralisme i la llibertat d'expressió i actuar contra les emissores sense títol habilitant



Impulsar i coordinar l'Oficina Tècnica del Pacte Nacional de l'Audiovisual

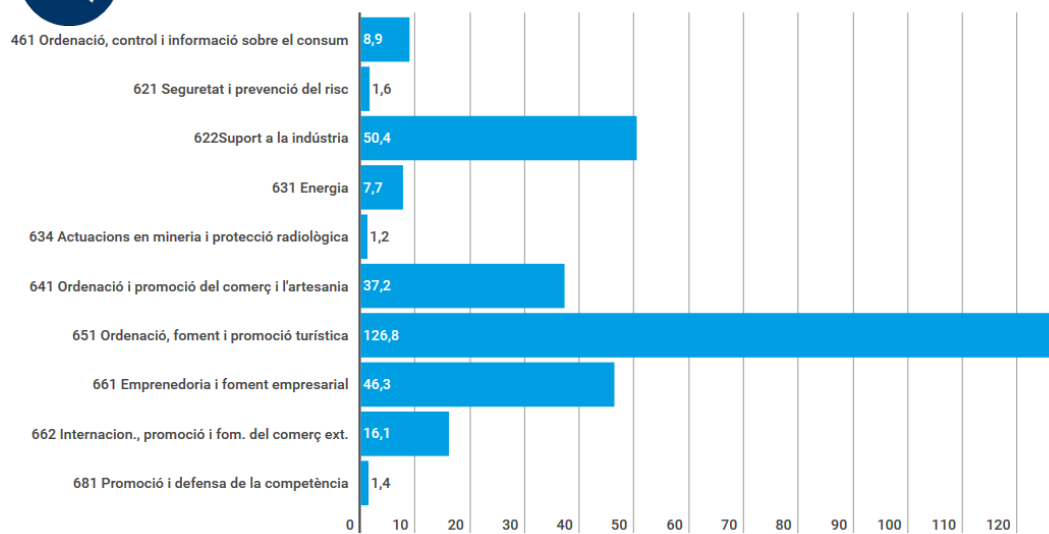
FOMENT DE L'ACTIVITAT ECONÒMICA

297,8 M€
(0,9% del total)

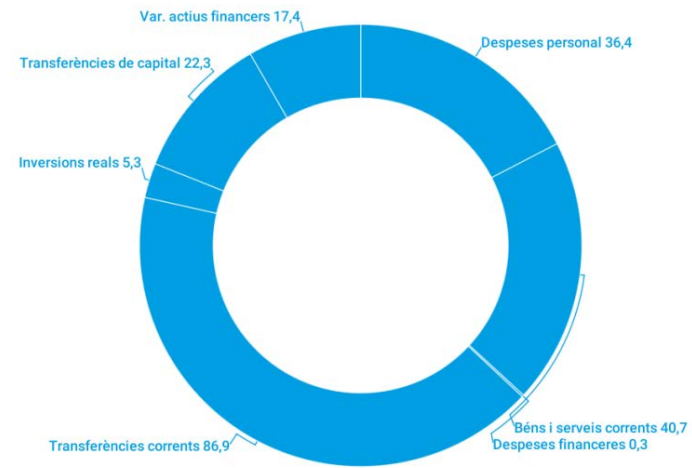
Import consolidat del Sector públic (capítols 1 a 8)
Imports mostrats en milions d'euros



Per a què es gasta?



En què es gasta?



Qui gasta?

Departament d'Empresa i Coneixement 60,9	Agència Catalana de Turisme 22,3	Fira 2000 21,9	Departament de Treball, Afers Socials i Famílies 20,4
Resta 105,1			
Agència per la Competitivitat de l'Empresa 34,1			
Ferrocarrils de la Generalitat de Catalunya 33			



Quin ús se'n fa?



1.325

Accions d'ajuda al teixit empresarial cooperatiu



185

Seguiment d'empreses per pol. reactivació indust.



300

Inversió per projectes inversió estrangera. M€



15.000

Persones assessorades per Xarxa Emprèn



75

Préstecs formalitzats a pimes comercials



500

Nombre de beneficiaris de convocatòries RIS3CAT



Promoure polítiques d'impuls de l'economia social i cooperativa així com de foment de l'autoocupació i l'emprenedoria.



Programa d'ajut per a la millora de les infraestructures i recursos turístics de la destinació (20 plans de foment territorial del turisme).



Impulsar l'estalvi i l'eficiència energètica i l'ús de les energies renovables.



Foment de competitivitat, qualitat i innovació en comerç, artesania i moda. Foment i internacionalització de la moda amb la 080 Barcelona Fashion.



Impulsar 900 projectes d'internacionalització mitjançant els serveis a l'expansió internacional.



Incrementar la dotació de la convocatòria de la Xarxa Emprèn 2017, per donar suport a l'emprenedoria de base.



Construir la Xarxa d'Incubadores i Acceleradores Industrials.



Impuls de l'estratègia Catalunya 2020, de RIS3CAT i d'altres projectes estratègics de promoció econòmica.

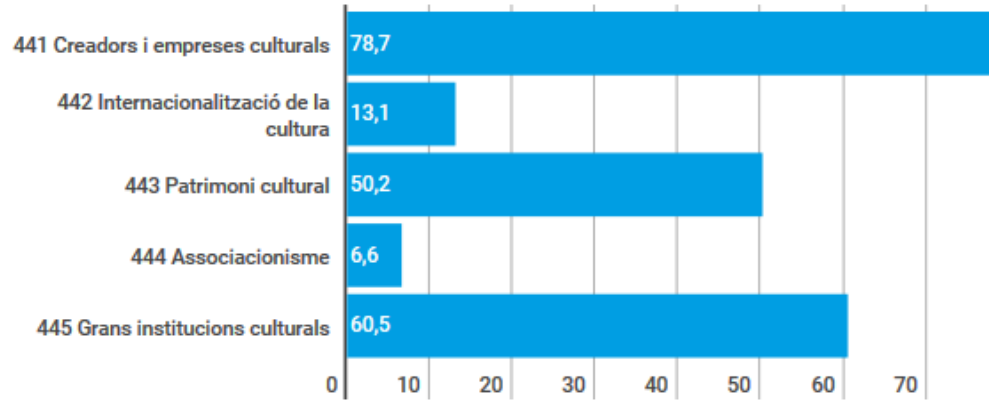
CULTURA

209,2 M€
(0,7% del total)

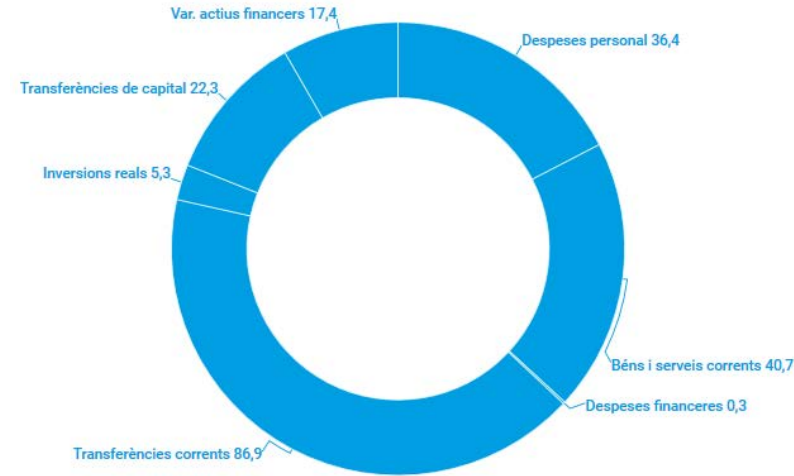
Import consolidat del Sector públic (capítols 1 a 8)
Imports mostrats en milions d'euros



Per a què es gasta?



En què es gasta?



Qui gasta?



Quin ús se'n fa?

3.450
Activitats escenicomusicals amb suport Departament



165
Produccions audiovisuals catalanes



5.700
Estudiants Xarxa d'estudis catalans a l'exterior



24.900.000
Visites biblioteques del Sistema Lectura Pública



790
Jaciments arqueològics / paleontològics intervinguts



1.300.000
Espectadors equips escenicomusicals singulars



Mesures d'estímul de la lectura entre la població infantil: campanya per a la biblioteca personal "Fas 6 anys. Tria un llibre"



Suport a programacions culturals estables dels projectes artístics professionals en diverses disciplines artístiques



Consolidació de la marca Catalunya Creativa com a principal suport a la promoció a l'estranger de projectes professionals i l'ampliació de mercats



Millora presència i estatus dels estudis catalans a universitats de l'exterior: programes en noves universitats i noves línies de formació



Desplegament del Sistema de Lectura Pública, de la Xarxa d'Arxius Comarcals i de les xarxes territorials i temàtiques de museus i monuments



Accions de millora i condicionament d'espais del patrimoni arquitectònic, arqueològic i paleontològic



Suport a les activitats de cultura popular i tradicional i les inversions en equipaments del teixit associatiu



Ampliació de la participació de la ciutadania en les activitats programades pels grans equipaments culturals

AGÈNCIA TRIBUTÀRIA DE CATALUNYA

93,3 M€
(0,3% del total)

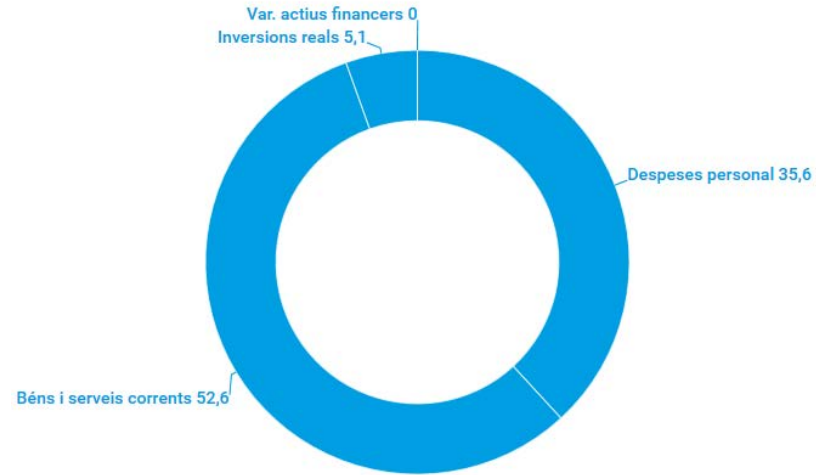
Imports de l'ATC sense consolidar (capítols 1 a 8)
Imports mostrats en milions d'euros



Per a què es gasta?



En què es gasta?



Qui gasta?



Quin ús se'n fa?



800

Plantilla total ATC a 31/12/2017, places ocupades



19

Oficines pròpies de l'ATC



11

Punts de servei compartits amb altres administracions



100%

Deutes de la Generalitat en fase executiva recaptats directament



14

Figures tributàries gestionades directament per l'ATC



Més proximitat al ciutadà gràcies al desplegament territorial de l'Agència Tributària de Catalunya arreu del territori



Gestió directa de la totalitat de la recaptació executiva dels deutes tributaris i les sancions de trànsit i dels tributs cedits en el marc competencial actual



Internalització de les funcions encarregades a les Oficines Liquidadores de Districte Hipotecari dels Registradors de la Propietat



Creació d'espais institucionalitzats de cooperació amb els representants dels gestors i altres intermediaris fiscals



Desenvolupament del sistema e-SPRIU, que tindrà capacitat per gestionar tots els tributs que es puguin anar incorporant a les competències de la Generalitat



Millora dels instruments per al control, la detecció i la correcció del frau fiscal



Càlcul del 'tax gap' o bretxa fiscal de Catalunya



Impuls a les eines de formació de personal i d'elaboració d'estudis fiscals

ESPORTS

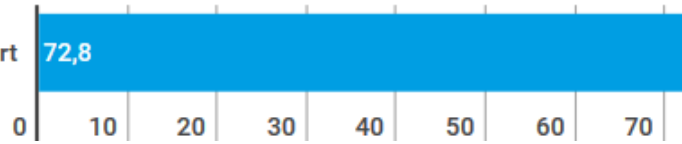
72,8 M€
(0,2% del total)

Import consolidat del Sector públic (capítols 1 a 8)
Imports mostrats en milions d'euros

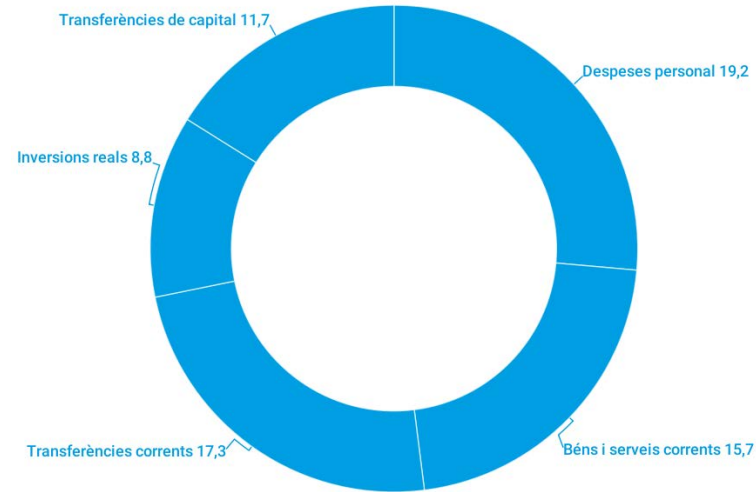


Per a què es gasta?

471 Activitat física i esport



En què es gasta?



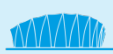
Qui gasta?



Quin ús se'n fa?



1.040
Centres docents al Pla Català d'Esport a l'Escola



41.500
Espais esportius censats



20.000
Inscrits al Registre Oficial Professionals Esport



1.300
Alumnes matriculats a grau o llicenciatura d'INEFC



18.800
Entitats al Registre d'Entitats Esportives



3.500
Esportistes en concentració al CAR



Desenvolupar i implementar el Pla Estratègic d'Esport Escolar i d'Esport Universitari a Catalunya



Desenvolupar i implementar el Pla Nacional de Promoció de l'Activitat Física (PNPAF)



Desenvolupar i implementar el Pla Estratègic dels Esport d'Hivern a Catalunya mitjançant programes com " Esport Blanc Escolar"



Estudiar i instaurar un model d'instal·lació sostenible a través del Pla d'Instal·lacions i Equipaments Esportius de Catalunya



Donar continuïtat, conjuntament amb el Centre d'Alt Rendiment (CAR), al programa d'Alt Rendiment Esportiu Català (ARC)



Potenciar els programes formatius i ampliar l'oferta formativa de l'Escola Catalana de l'Esport i de l'Institut Nacional d'Educació Física de Catalunya



Posicionar el Centre d'Alt Rendiment (CAR) al món, per potenciar la seva internacionalitat



Reforçar el teixit associatiu esportiu i dotar-lo de més instruments i autonomia

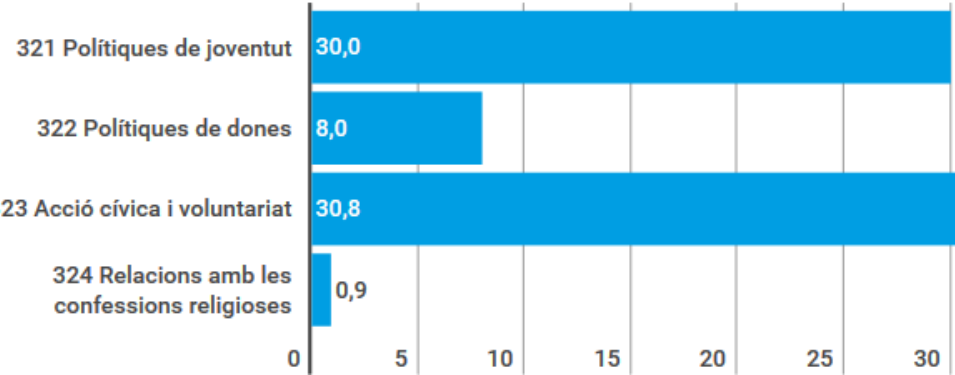
PROMOCIÓ SOCIAL

69,6 M€
(0,2% del total)

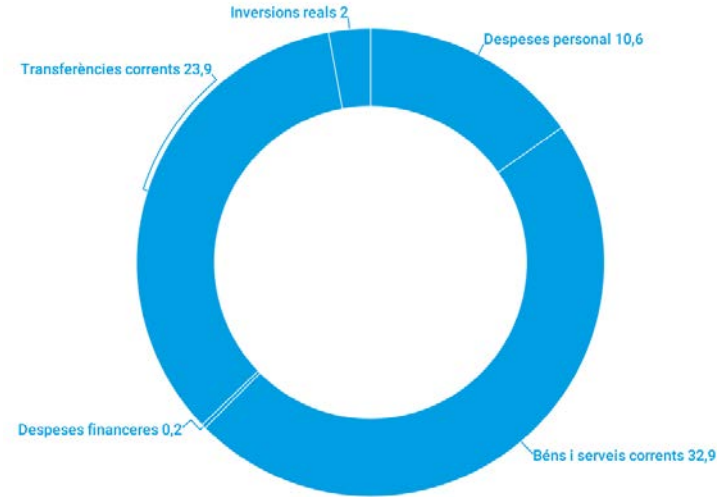
Import consolidat del Sector públic (capítols 1 a 8)
Imports mostrats en milions d'euros



Per a què es gasta?



En què es gasta?



Qui gasta?



Quin ús se'n fa?



Desplegar el Pla Nacional de Joventut 2020.



Promoure la participació de les persones joves impulsant, entre d'altres, l'associacionisme i l'educació en el lleure.



Aprovar el III Pla Nacional de l'Associacionisme i el Voluntariat.



Preparar les bases del Pla Nacional d'Acció Comunitària.



Desenvolupar el Pla Nacional dels valors com a base del civisme a Catalunya, a partir de la creació d'un observatori i una enquesta a la ciutadania.



Disseny del nou Pla estratègic de polítiques d'igualtat de gènere del Govern de la Generalitat 2017-2020



Convocatòria de subvencions a ens locals per al disseny i implementació de polítiques transversals de dones i programes de formació i capacitat en matèria de violència masclista



Aprovar i posar en marxa el Pla Integral del Poble Gitano 2017-2020.

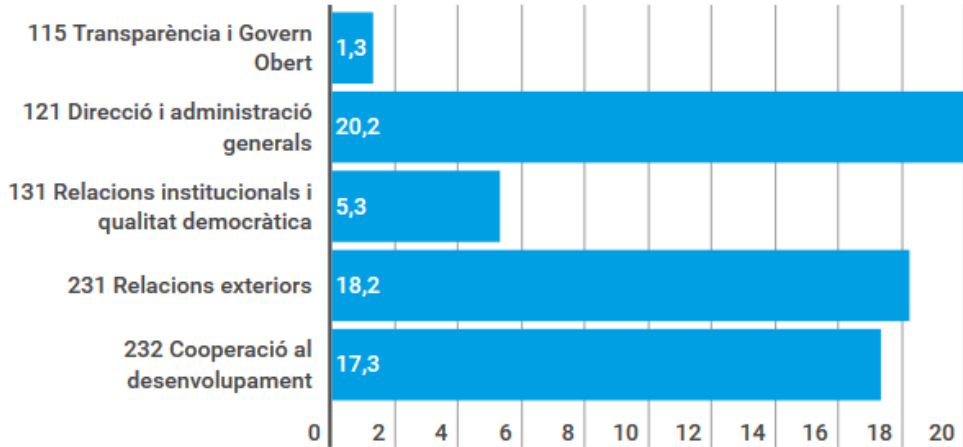
AFERS I RELACIONS INSTITUCIONALS I EXTERIORS I TRANSPARÈNCIA

62,3 M€
(0,2% del total)

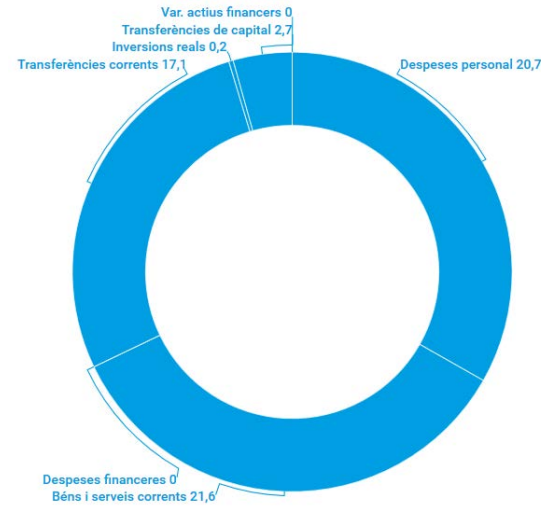
Import consolidat del Sector públic (capítols 1 a 8)
Imports mostrats en milions d'euros



Per a què es gasta?



En què es gasta?



Qui gasta?



Quin ús se'n fa?

- 5** Plans marc per estructurar relacions bilaterals
- 100%** Compliment de criteris de transparència
- 8** Processos de participació ciutadana
- 150** Ajuts per a projectes i inversions de cooperació
- 10** Disposicions en matèria de contractació pública
- 79** Projectes de memòria, pau i drets humans



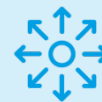
Reforçar les delegacions a l'exterior



Implementar la Llei de l'acció exterior i de relació amb la Unió Europea



Executar el Pla director de cooperació 2015-2018



Desplegar la Llei de transparència, accés a la informació i bon govern



Implementar processos de participació ciutadana



Aprovar la Llei de contractes del sector públic



Impulsar el Programa d'identificació genètica de desapareguts de la Guerra Civil i la dictadura franquista



Donar suport a projectes de memòria, pau i drets humans impulsats per la societat civil

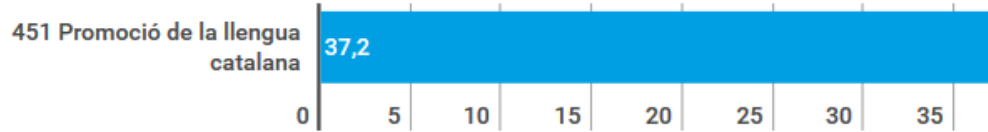
LLENGUA CATALANA

37,2 M€
(0,1% del total)

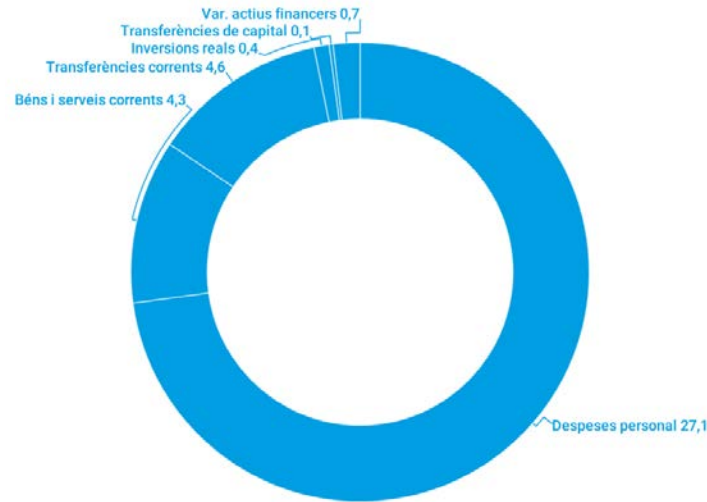
Import consolidat del Sector públic (capítols 1 a 8)
Imports mostrats en milions d'euros



Per a què es gasta?



En què es gasta?



Qui gasta?

Dept. Cultura	2,6	Oficina de Suport a la Iniciativa Cultural	4,5
Consorci Normalització Lingüística	28,9	TERMCAT	1,3



Quin ús se'n fa?



1.020

Pel·lícules/sèries/curts
subtitulats./doblats al
català



510.000

Espectadors pelis
doblades/subtitu
lades al català



230.000

Alumnes inscrits al Parla.cat



10.300

Parelles lingüístiques del
Voluntariat x La Llengua



14.500.000

Consultes lingüístiques a
l'Optimot



73.000

Alumnes als cursos de català
per a adults



Organització del III Congrés Internacional de la
Llengua Catalana



Promoció de l'exhibició de cinema en català: ajuts
per al doblatge d'estrenes cinematogràfiques i
per a la difusió de cinema en versió catalana



Programa Voluntariat per la Llengua, mitjançant
noves modalitats i l'impuls de les parelles
lingüístiques



Campanya de foment de l'ús social de la llengua
catalana



Procés de modernització del Consorci per a la
Normalització Lingüística i desplegament de
cursos de català per a adults



Pla de qualitat lingüística per a l'empresa: segell
de qualitat lingüística, ajuts per a la inclusió del
català al món digital, etc.



Increment de la varietat de recursos disponibles
en línia i actualització de les bases de dades
terminològiques (Cercaterm i Neoloteca)



Anàlisi dels usos lingüístics i desplegament del pla
d'acció en els àmbits de la justícia, del
comerç i de les grans marques



5

MARC MACROECONÒMIC

PREVISIONS ECONÒMIQUES

**2,7% d'increment del PIB
previst per al 2017**

**Si s'exceptua el rebot de 2015 i 2016,
creixement més elevat des del 2007, situant-se
entre les previsions més altes de la zona euro.
Augment més equilibrat entre la demanda
interna i externa**

**2,2% de creixement llocs de
treball a temps complert**

**Es preveuen crear un total de 69 mil llocs de
treball a temps complert**

Previsions macroeconòmiques de Catalunya

		2015	2016 (p)	2017 (p)
PIB pm	% de variació real	3,4	3,4	2,7
PIB pm	Milions d'euros	214.927	223.150	232.083
Demanda interna	Aportació al creixement	3,5	3,0	2,2
Despesa en consum de les llars	% de variació real	3,6	3,4	2,3
Despesa en consum de les administracions públiques ¹	% de variació real	3,3	1,2	1,3
Formació bruta de capital ²	% de variació real	5,7	5,3	4,1
Saldo exterior	Aportació al creixement	-0,1	0,4	0,5
Saldo amb l'estranger	Aportació al creixement	-0,5	0,0	0,4
Exportacions de béns i serveis	% de variació real	4,8	5,5	4,9
Importacions de béns i serveis	% de variació real	7,3	6,4	4,6
Saldo amb la resta d'Espanya	Aportació al creixement	0,4	0,3	0,1
Llocs de treball creats ³	Milers	71,6	91,4	69,0
Llocs de treball creats ³	% de variació	2,4	3,0	2,2
Taxa d'atur estimat (EPA)	% aturats / pop. activa	18,6	16,0	14,4

(p) Previsió.

¹ Inclou la despesa en consum de les institucions sense finalitat lucrativa al servei de les llars.

² Inclou la variació d'existències.

³ En termes equivalents a temps complet.

CONTEXT ECONÒMIC: PIB REAL

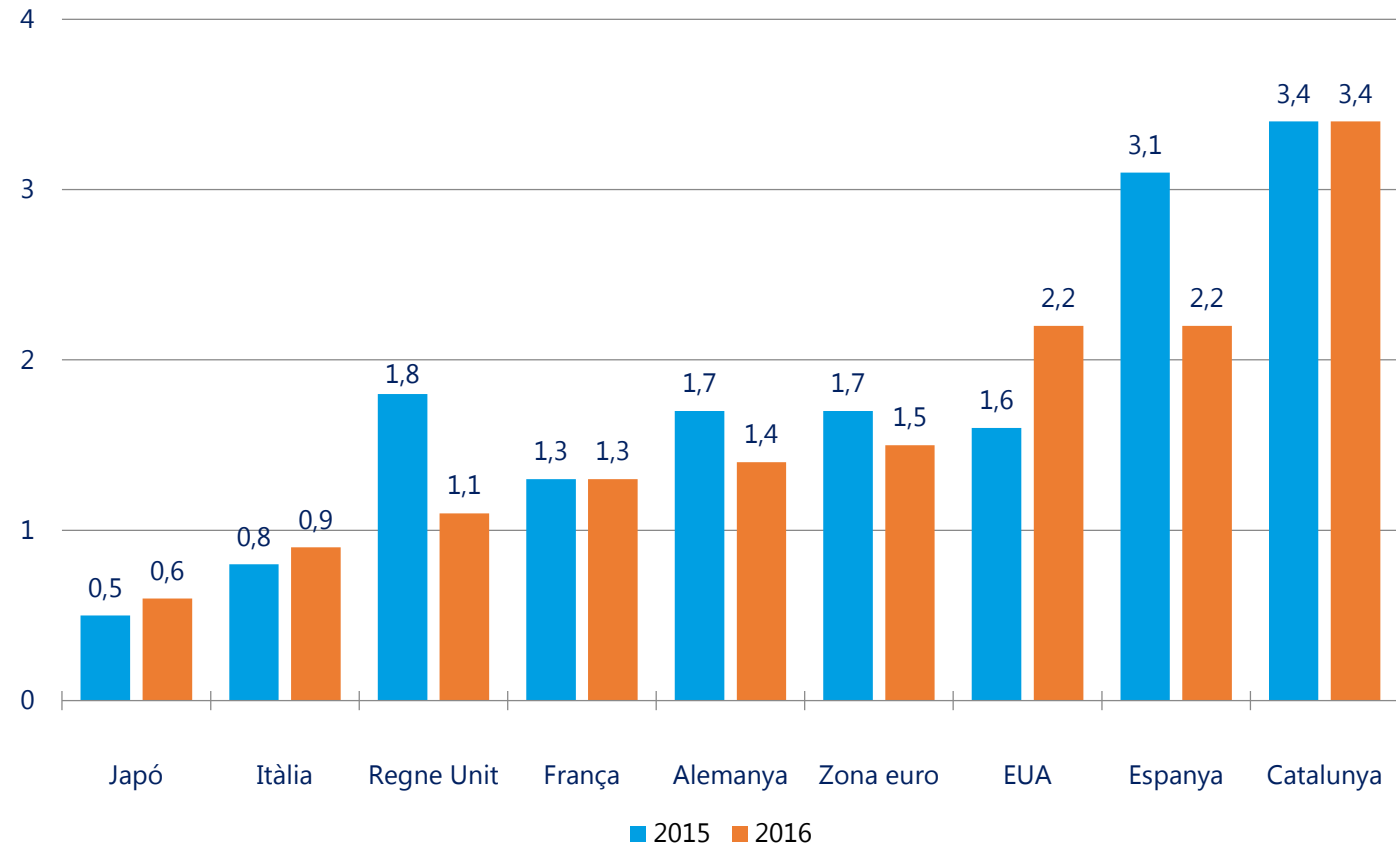
3,4% és el creixement per a l'any 2015 i la previsió pel 2016

Tot i les nombroses incerteses en l'entorn internacional i els greuges del sistema de finançament autonòmic, Catalunya es situa com una de les economies de la zona euro amb un major creixement.

Demanda interna com a principal motor de l'economia

Es segueix la tendència dels últims anys respecte la importància de la demanda interna, tot i que es preveu també una aportació positiva de la demanda externa.

Evolució del PIB real (% de var. interanual)

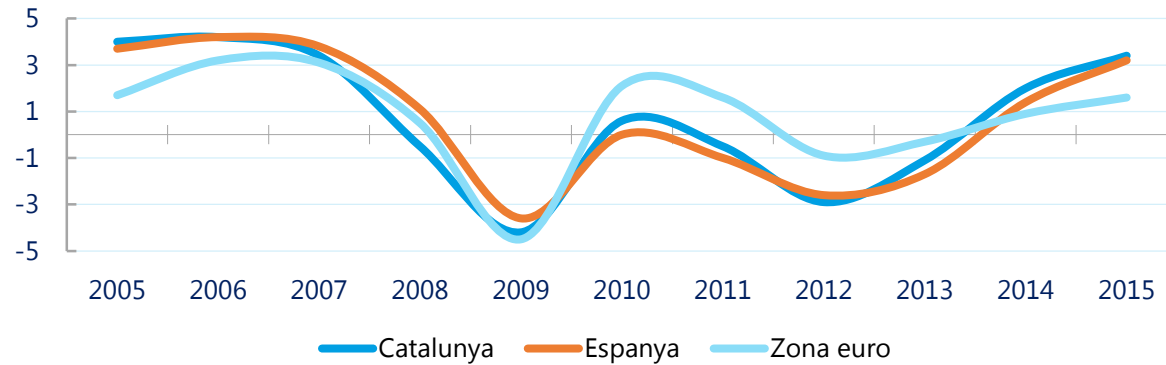


CONTEXT ECONÒMIC: PIB NOMINAL

3,3% d'increment interanual per a l'any 2015.

Aquest augment resulta ser major que l'experimentat per Espanya (3,2%) i la zona euro (1,6%)

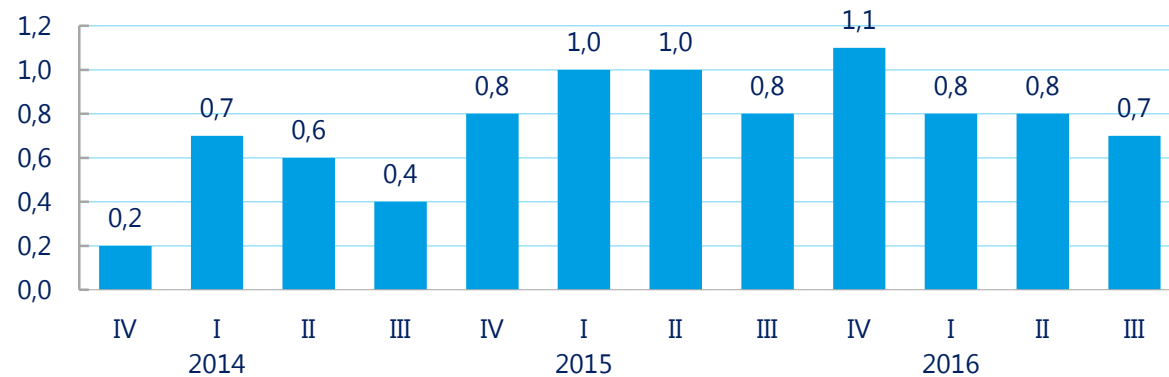
Evolució del PIB (% de variació interanual)



0,7% de creixement pel tercer trimestre de 2016

El creixement manté una dinàmica positiva, augmentant un 0,8% intertrimestral els dos primers trimestres de 2016 i un 0,7% el tercer,

Evolució del PIB (% de variació intertrimestral)



CONTEXT ECONÒMIC: MERCAT LABORAL

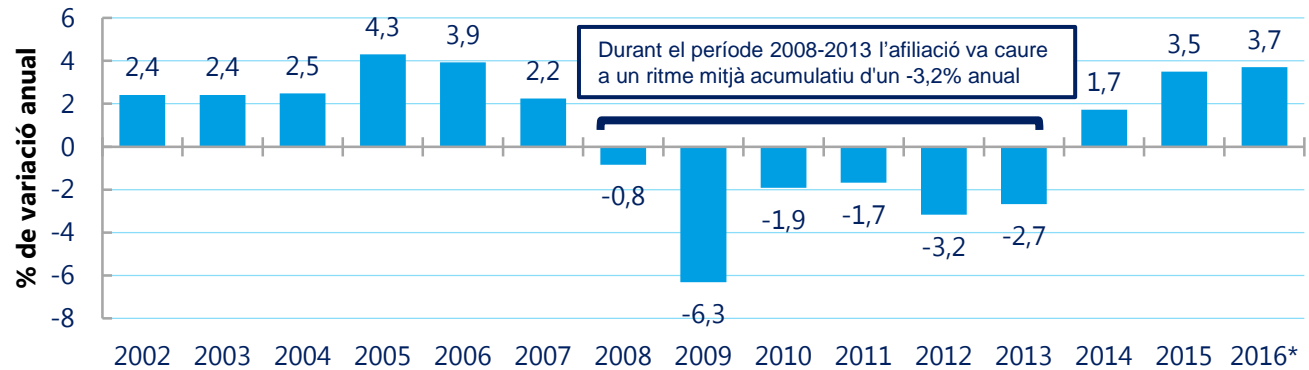
3,5% d'augment de l'afiliació a la Seguretat Social, el 2015

Taxa més elevada des de 2006, es situa per sobre del nivell espanyol (3,2%). L'any 2016 manté la robustesa, amb una afiliació interanual el setembre del 3,9%.

14,6% de taxa d'atur per al tercer trimestre de 2016

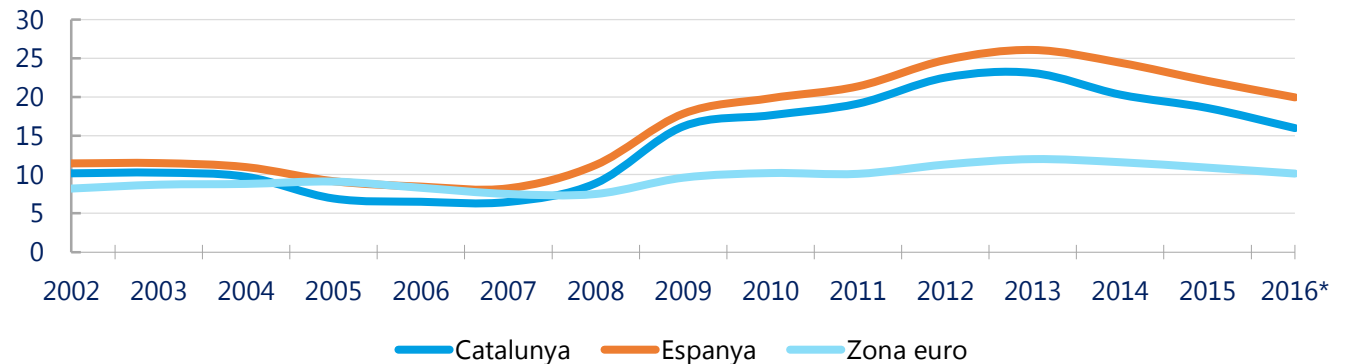
S'assoleix el nivell més baix des de 2008, situant-se en una mitjana anual del 16%. Tot i això, la taxa es manté en un nivell molt superior a la mitjana de la zona euro (10%).

Dinàmica de l'afiliació a la Seguretat Social



* Valors mitjans fins al setembre.

Evolució de la taxa d'atur (%d'aturats/població activa)



* Valors mitjans fins al 3T 2016

CONTEXT ECONÒMIC: MERCAT LABORAL

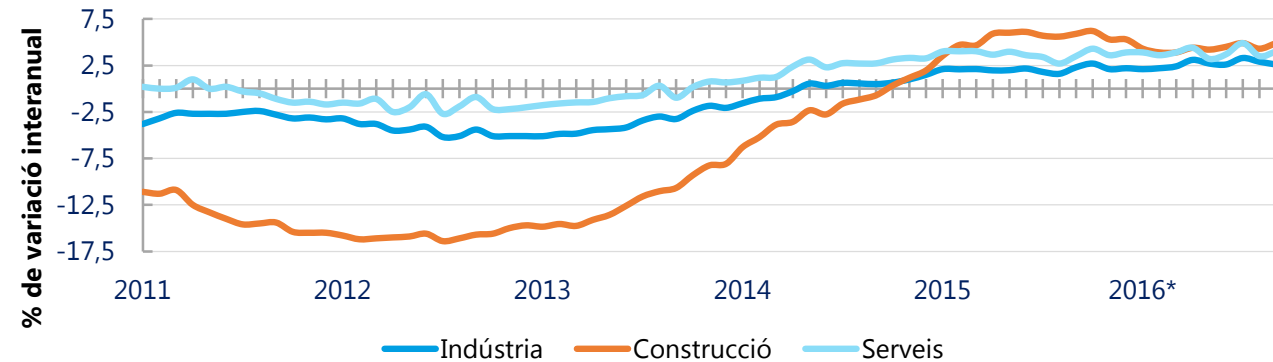
L'ocupació creix en tots els grans sectors d'activitat

Tan el sector de l'Agricultura (1,3% de creixement interanual), com el d'Indústria (2,7%), el de la Construcció (4,4%) i el de Serveis (3,9%) estan veient augmentar les seves afiliacions aquest 2016.

56,4% d'atur de llarga durada

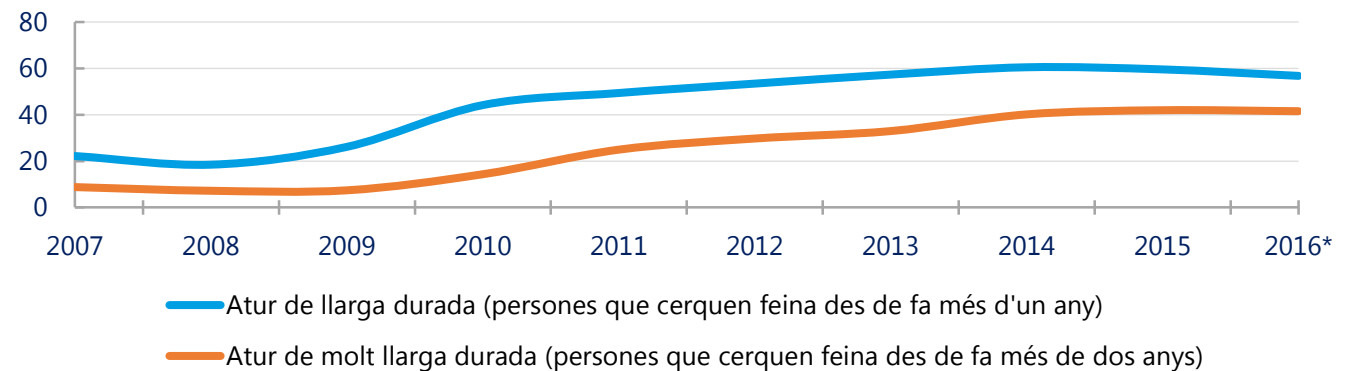
La població que porta més d'un any cercant feina ha començat a reduir-se, tot i que molt lentament. La creació d'ocupació està beneficiant als aturats de curta durada,

Evolució de l'afiliació a la SS a Catalunya per grans sectors



* Valors fins al setembre.

Atur de llarga durada (% sobre el total d'aturats)



* Valors fins al setembre.

CONTEXT ECONÒMIC: DESCOMPOSICIÓ PIB

6,4% de creixement de la inversió en béns d'equipament

Aquest component resulta ser el més dinàmic del PIB de 2015, reflectint una millora de les expectatives i una major productivitat del treball futura.

La diversificació de l'economia catalana reforça el creixement

El creixement en tots els sectors econòmics principals, juntament amb la diversificació com a tret característic de l'economia catalana, permet una recuperació fonamentada en una base àmplia.

Evolució del PIB de Catalunya (base 2010)

Dades corregides d'efectes estacionals i calendari (% de variació interanual)

	2013	2014	2015
PIB	-1,1	2,0	3,4
Demanda interna	-4,0	1,7	4,0
Despesa en consum de les llars	-3,6	1,4	3,6
Despesa en consum de les administracions públiques ¹	-5,0	0,0	3,3
Formació bruta de capital ²	-4,2	4,0	5,7
Béns d'equipament i altres actius	0,3	7,2	6,4
Construcció	-7,8	-3,2	3,1
Saldo exterior	2,8	4,0	4,8

¹Inclou la despesa en consum de les institucions sense finalitat lucrativa al servei de les llars

²Inclou la variació d'existències.

Evolució del PIB per sectors

(% variació interanual)

	2014	2015	3T2016
Agricultura	5,9	-1,2	-0,7
Indústria	1,5	2,7	2,7
Indústria manufacturera	2,1	2,5	-
Construcció	-2,5	3,4	4,2
Serveis	2,5	3,6	3,9
PIB	2,0	3,4	3,7

CONTEXT ECONÒMIC: INDÚSTRIA

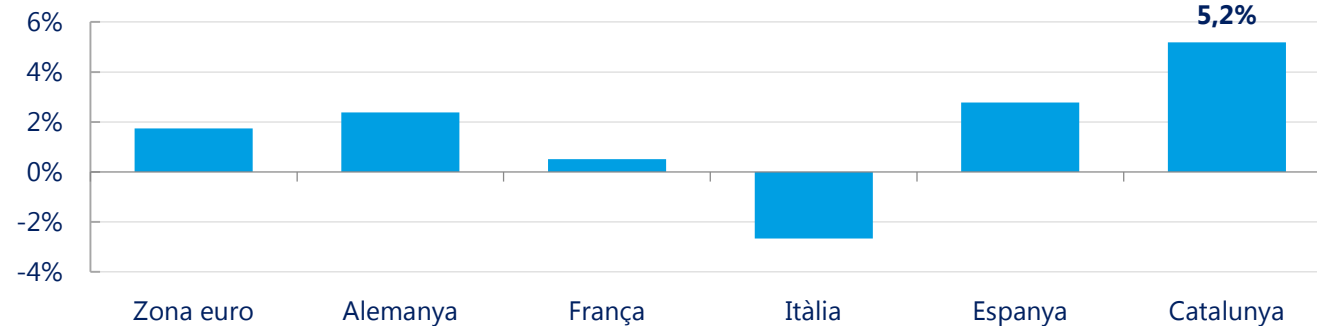
5,2% de creixement de la producció industrial entre 2012 i 2015

Malgrat el fort revés de la crisi, el nivell és superior en 3,4pp respecte la zona euro i 2,8pp respecte Alemanya.

4,9% d'augment interanual del VAB del sector industrial el 3T2016

Nivell més alt des de 2010, es situa en una posició més elevada que les economies més potents de la zona euro. El 2016, aquesta distància s'ha eixamplat a favor de Catalunya.

Evolució de la producció industrial (2012-2015, % de variació)



VAB de la indústria i les manufactures en països seleccionats, 2015

(% del total)	Manufactura	Total indústria
Alemanya	22,6	25,8
Irlanda	20,7	23,7
Polònia	19,3	25,6
Àustria	18,5	21,7
Suècia	16,8	20,1
Catalunya	16,7	19,6
Finlàndia	16,4	19,9
Itàlia	15,8	18,8
Estonia	15,1	20,4
Dinamarca	14,7	18,7
Croàcia	14,7	21,2

CONTEXT ECONÒMIC: SECTOR EXTERIOR

11,5% del PIB de superàvit comercial de béns i serveis, l'any 2015

5,6% d'aquest superàvit resulta del comerç internacional i l'altre 6,0% del comerç amb la resta d'Espanya.

3r superàvit comercial més elevat de la UE

Aquest superàvit ens proporciona una posició forta en els mercats financers internacionals

Sector exterior de l'economia catalana (2015)

(% del PIB)

Comerç amb la UE i la resta del món	
Exportacions de béns i serveis	38,4
Importacions de béns i serveis	32,8
Saldo comercial	5,6
Comerç amb la resta d'Espanya	
Saldo comercial	6,0
Saldo amb l'exterior	11,5

Balança comercial en països europeus, 2015

(% del PIB)

Manufactura

Luexmburg	33,0
Irlanda	31,8
Catalunya	11,5
Països Baixos	10,8
Alemanya	7,6
Dinamarca	6,2
Àustria	4,0
UE28	3,3
Espanya	2,5
Finlàndia	-0,5
França	-1,4
Regne Unit	-2,1

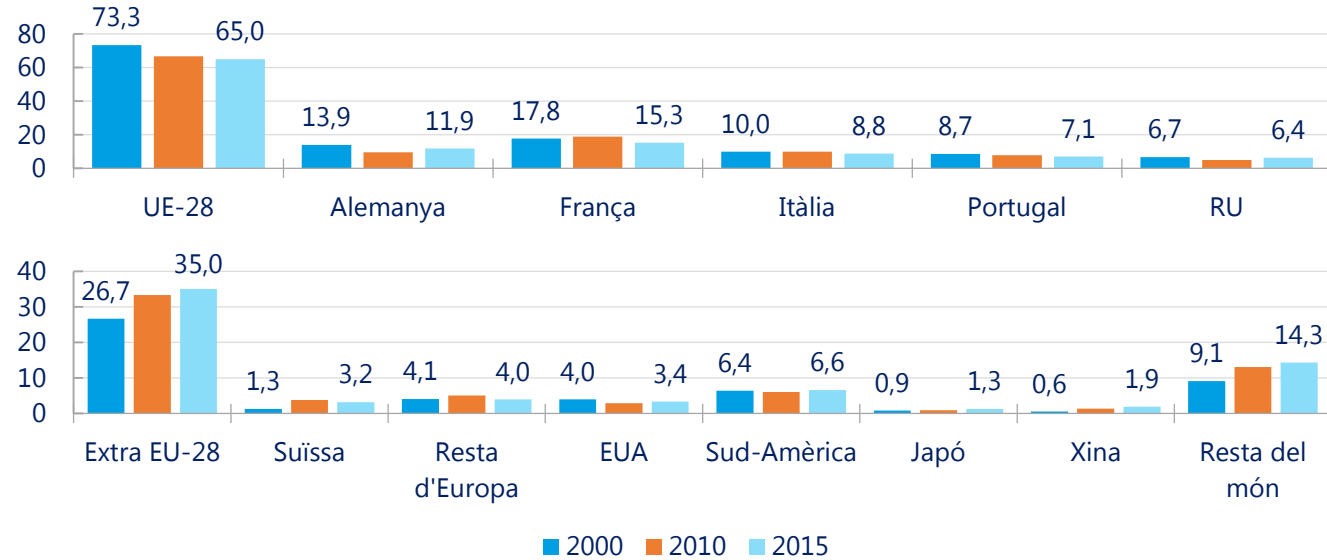
CONTEXT ECONÒMIC: SECTOR EXTERIOR

65% d'exportacions catalanes tenen la UE-28 com a destí

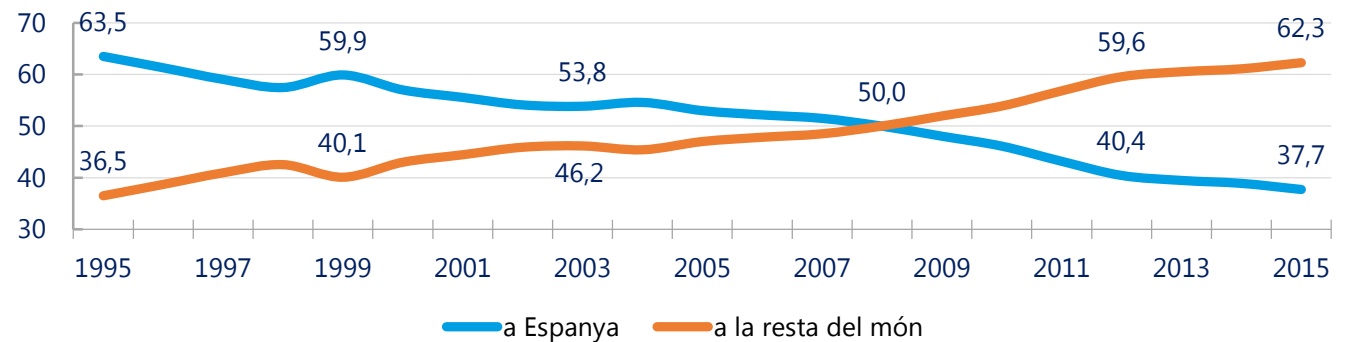
Segueix essent la principal destinació de les exportacions catalanes. Fora de la UE, destaca l'increment d'exportacions cap al Japó, la Xina i els EUA.

La dependència comercial amb l'estat espanyol s'ha reduït significativament els darrers anys.

Exportacions per àrees geogràfiques (% del total)



Exportacions per destinació (% del total)



CONTEXT ECONÒMIC: SECTOR EXTERIOR

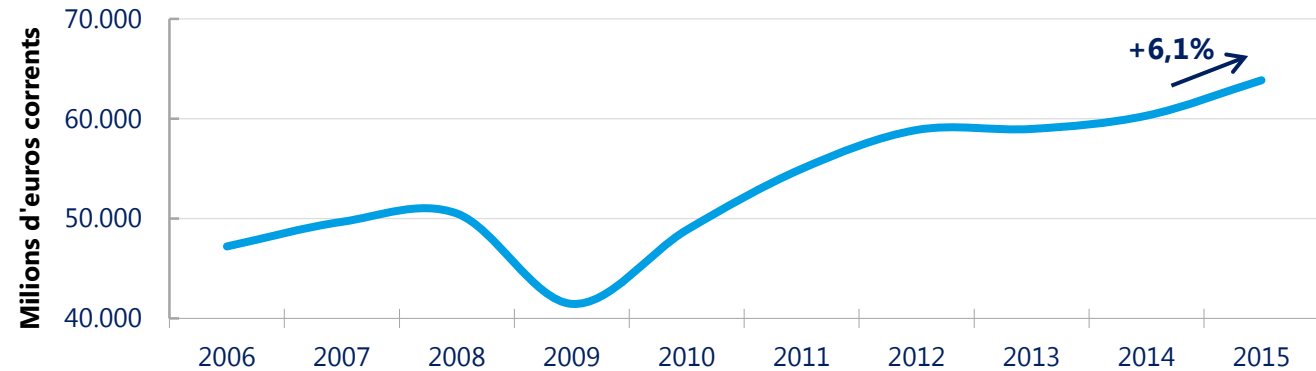
6,1% de creixement interanual de les exportacions béns, el 2015

Les importacions van augmentar un 5,9%. Des de l'any 2009, les exportacions han augmentat un 54% total. De gener a agost de 2016, aquestes s'han incrementat un 2,1%.

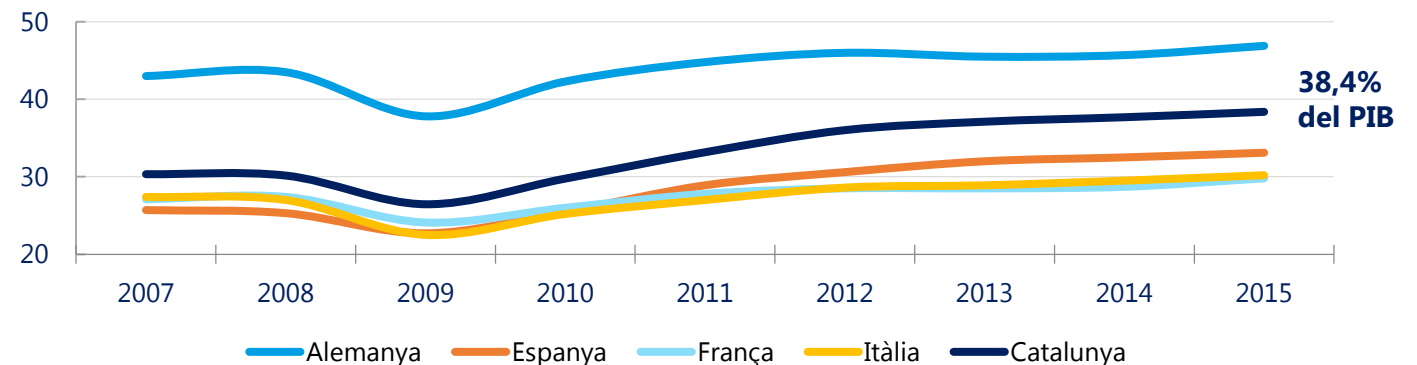
38,4% del PIB és la magnitud de les exportacions de béns i serveis.

Percentatge més elevat que a França (29,8%), Itàlia (30,2%) o Espanya (33,1%). Les exportacions catalanes representen el 25% del total espanyol, arribant a un 46% en sectors com el de productes químics o el 31% en el textil.

Evolució de les exportacions de béns a l'estranger



Exportacions de béns i serveis (% del PIB)



CONTEXT ECONÒMIC: SECTOR EXTERIOR

10,5% d'increment de les exportacions d'alta tecnologia l'any 2015

Aquest sector ha liderat el creixement de les exportacions els dos últims anys (el 2014 va augmentar un 6,2%),

11,9% de creixement d'aquestes exportacions el primer trimestre de 2016

Exportacions de productes industrials per nivell tecnològic

(% de variació interanual)

Nivell tecnològic	2014	2015	Gener-juny 2016
Alt	6,2	10,5	11,9
mitjà alt	1,5	6,2	2,2
mitjà baix	0,2	2,7	-2,8
baix	4,5	6,7	4,1
Total de productes industrials	2,6	6,2	2,9

CONTEXT ECONÒMIC: INVERSIÓ ESTRANGERA

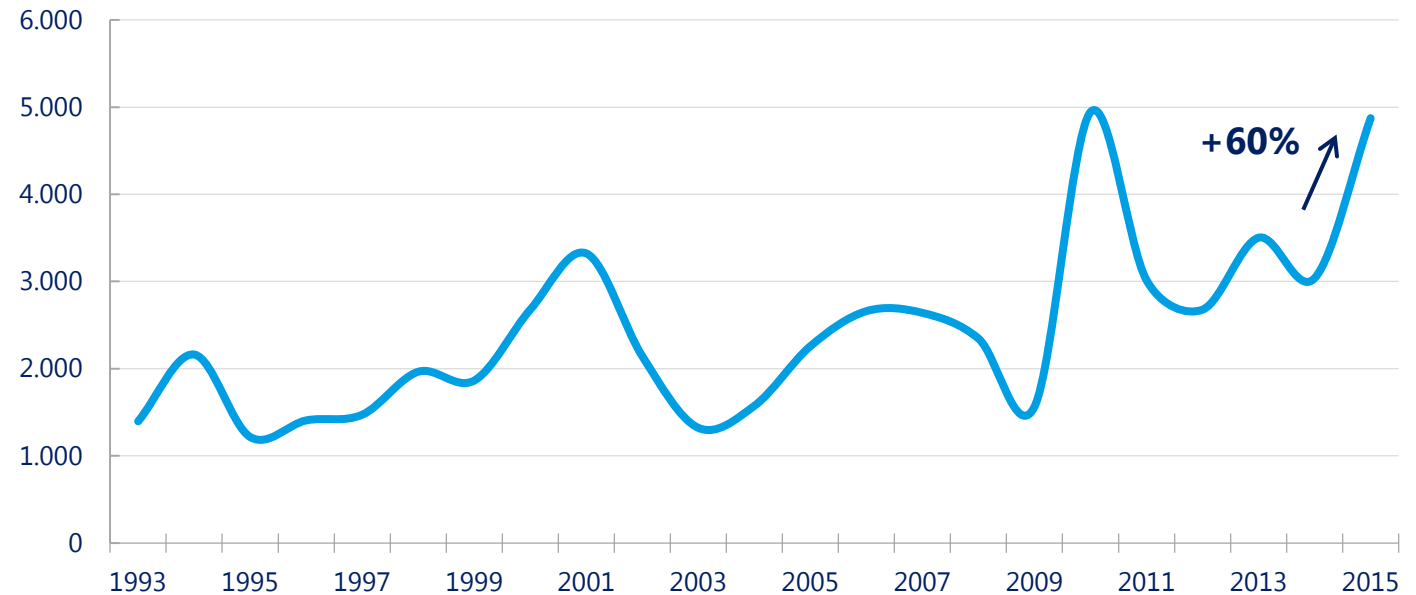
60% d'augment de l'IED l'any 2015.

Aquest increment és superior al d'Espanya (17,8%). La tendència incremental actual confirma la confiança de les empreses estrangeres a invertir a Catalunya, amb una major capacitat d'atracció en els últims anys, que en els previs a la crisi.

4a regió d'Europa amb major IED

El FDI Markets del Financial Times situa Catalunya com a pol d'atracció d'IED a nivell Europeu, al posicionar-se només per darrere de Londres, Escòcia i Moscou en IED. Catalunya es situa com a millor regió per invertir el 2016 i 2017 al sud d'Europa.

Inversió estrangera directa a Catalunya (milions d'euros)



Nota: no inclou entitats de tinença de valors estrangers (ETVE).

CONTEXT ECONÒMIC: TURISME

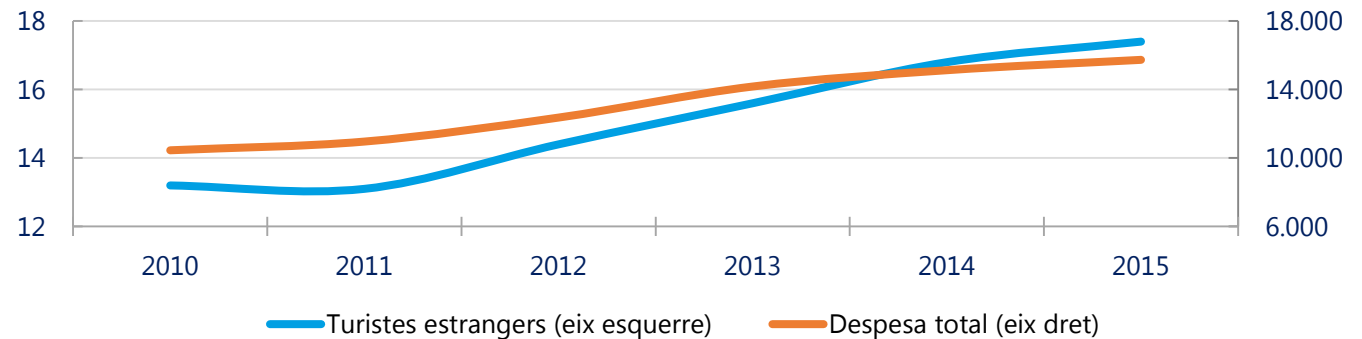
**17,4 milions de turistes
estrangers el 2015**

Aquesta xifra representa un augment
interanual del 3,7%. Fins al setembre de 2016
l'increment és del 4,4% acumulat.

**15.813 M€ de despesa total
del turisme estranger el 2015**

Creixement del 3,9% respecte l'any 2014. Fins
al setembre de 2016 l'augment és del 3,5%
acumulat.

**Evolució del turisme estranger (milions de turistes i milions
d'euros)**



Demanda turística a Catalunya (2015)

	Turistes		Despesa turística	
	Milions de viatgers	% de variació	Milions d'euros	% de variació
Turisme estranger*	17,4	3,9	15.736	4,1

* Turistes que visiten Catalunya com a primera destinació dins de l'Estat espanyol; no inclou les visites a Catalunya com a destinació.

CONTEXT ECONÒMIC: DINÀMICA EMPRESARIAL

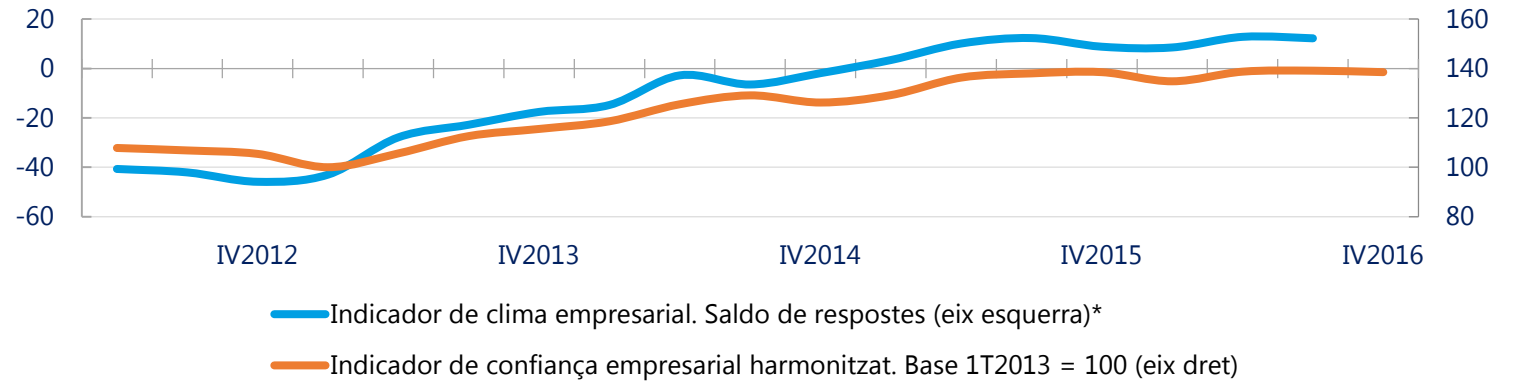
S'intensifica la recuperació de la confiança empresarial.

L'activitat empresarial es beneficia de l'acceleració de la demanda interna i de la dinàmica expansiva de les exportacions. Alhora, també de menors costos energètics i financers.

Augment dels indicadors de rendibilitat

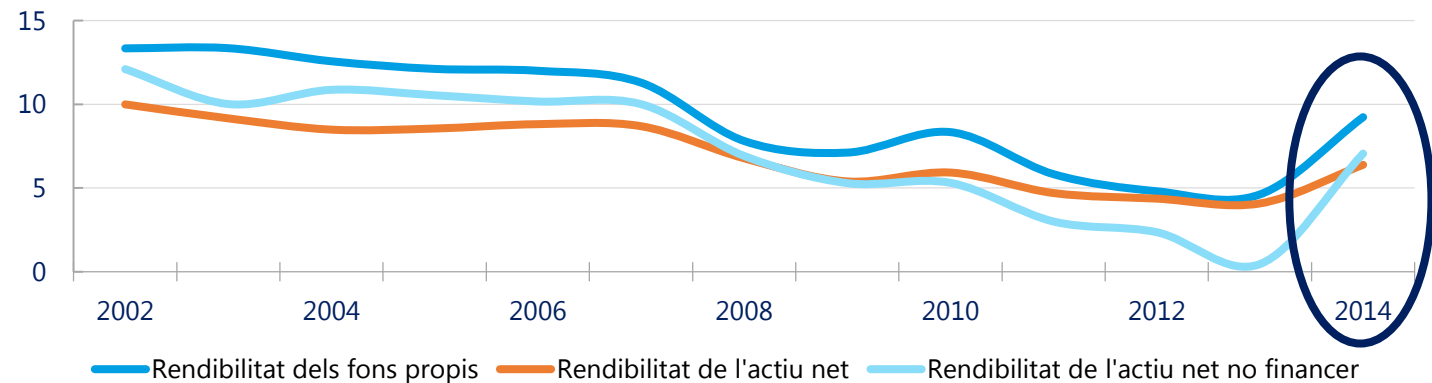
Millora la rendibilitat dels fons propis, actiu net i actiu net no financer.

Evolució de la confiança empresarial i de l'indicador de clima empresarial



*Diferència entre el percentatge de respostes favorables i desfavorables.

Indicador de rendibilitat de les empreses catalanes (%)



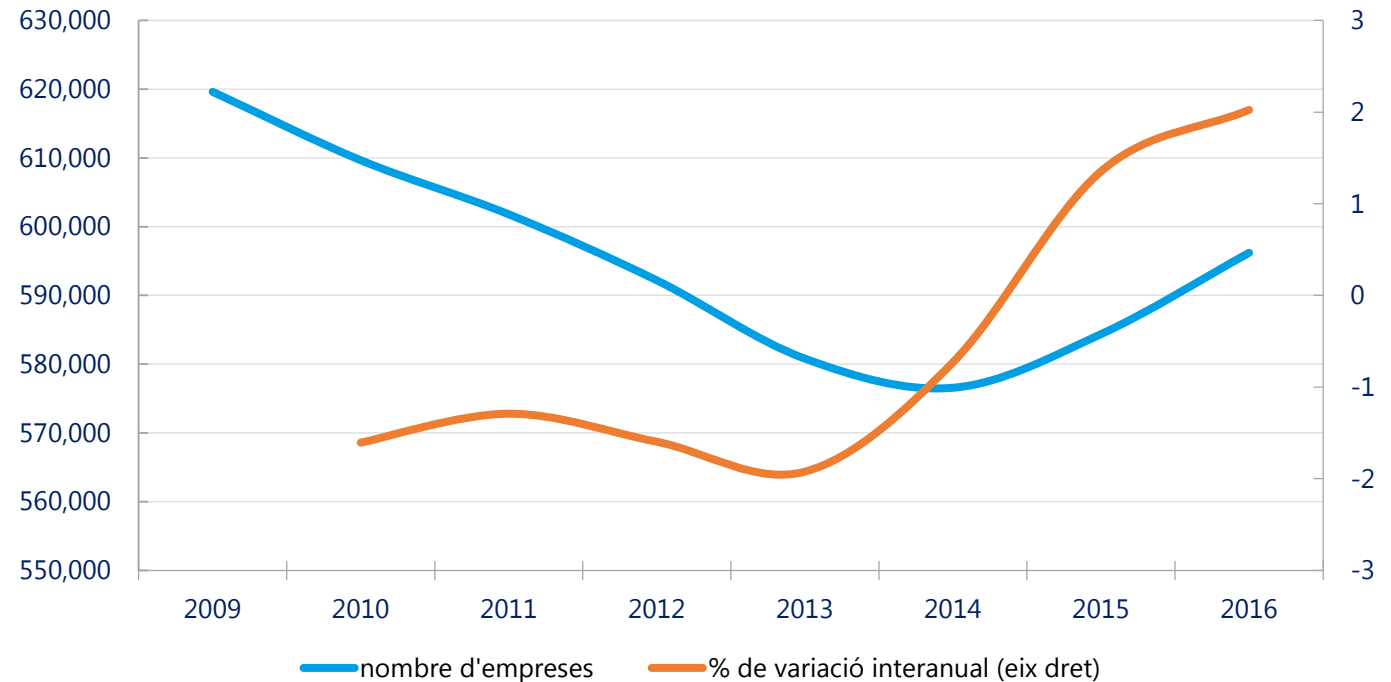
CONTEXT ECONÒMIC: DINÀMICA EMPRESARIAL

La crisi va destruir moltes empreses però aquesta tendència s'ha capgirat

Recupera neta d'empreses des del 2014.

Augmenten més les empreses mitjanes (50-249 assalariats)

Evolució de les empreses amb seu social a Catalunya*



* A 1 de gener de cada any.

Projecte Pressupostos 2017

Tota la informació del Projecte de Pressupostos la podràs trobar a

www.gencat.cat/economia/pressupostos

