

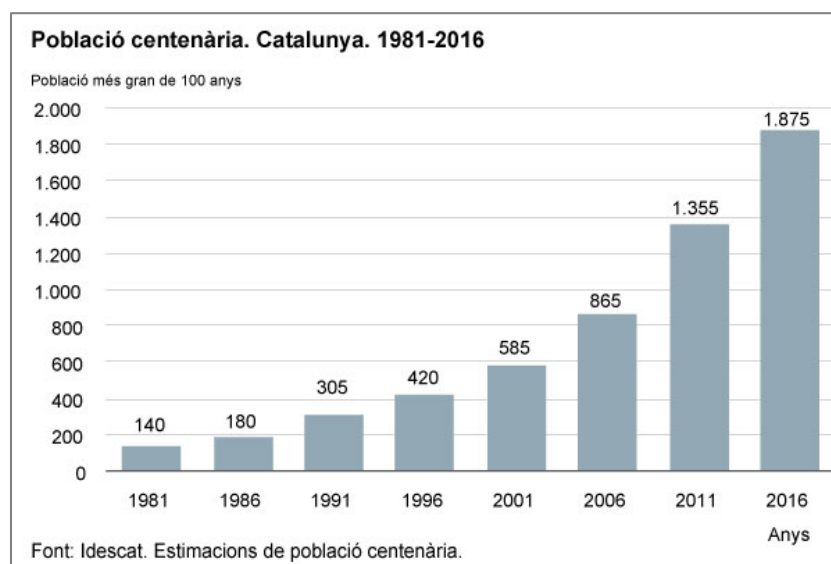
2 de juliol de 2018

Estimacions de població centenària. 1981-2016

El nombre de persones centenàries es duplica cada 10 anys a Catalunya

Una de cada tres persones centenàries tenen 102 anys o més

La població centenària de Catalunya ha augmentat de manera continuada en els darrers 35 anys. Segons l'Institut d'Estadística de Catalunya (Idescat), el nombre de centenaris ha passat de 140 persones l'any 1981 a 1.875 persones l'any 2016. Així, cada 10 anys s'ha duplicat el nombre de centenaris, a conseqüència de l'increment de l'esperança de vida i de l'arribada a edats avançades de generacions cada vegada més nombroses. Dels 180 centenaris del 1986 s'ha passat a 420 el 1996, 865 el 2006 i 1.875 el 2016.



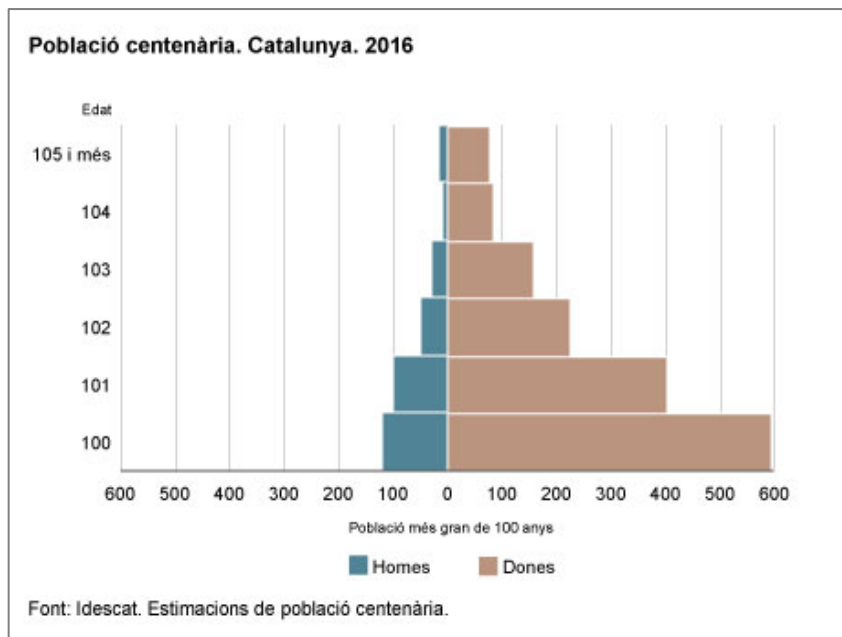
A 1 de gener del 2016 a Catalunya hi ha 715 persones de 100 anys, 505 persones de 101 anys, 275 persones de 102 anys, 190 persones de 103 anys, 95 persones de 104 anys i 95 persones de 105 anys i més. Aproximadament dues terceres parts dels centenaris (el 65%) tenen 100 o 101 anys, i una tercera part dels centenaris (el 35%) tenen 102 anys o més.

En les darreres dècades no s'ha incrementat només el nombre de centenaris, sinó que el nombre de centenaris que arriben als 105 anys també ha augmentat. Al 1981 residien a Catalunya 10 persones de 105 anys i més i al 2016 n'hi resideixen 95.

L'Idescat presenta les Estimacions de població centenària, una operació estadística nova que aporta novetats importants al sistema estadístic català. En primer lloc, ofereix dades de la població centenària edat per edat fins als 105 anys i, en segon lloc, ofereix resultats retrospectius de la població centenària des del 1981.

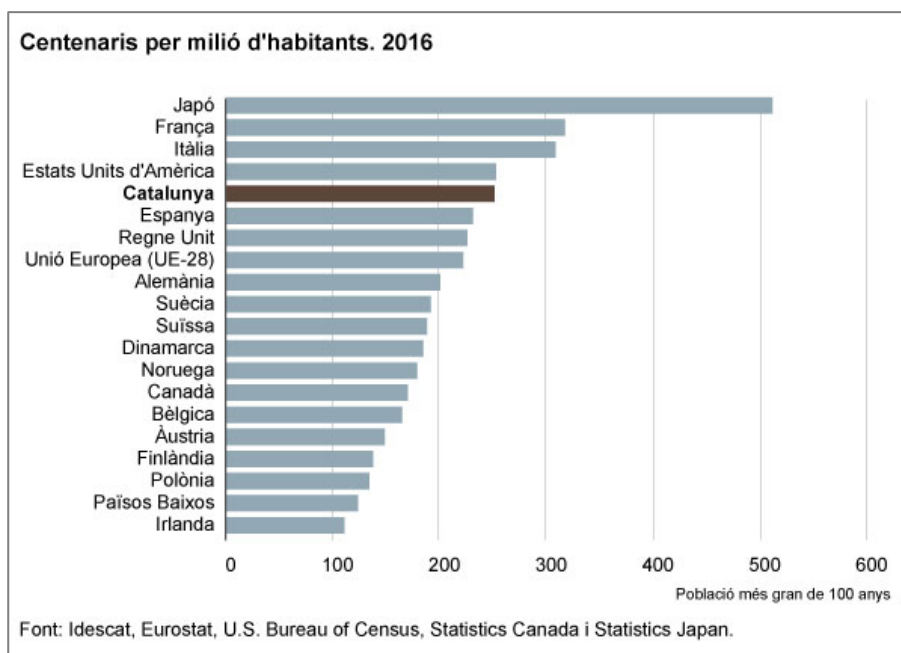
Les dones representen el 83% de la població centenària

La població centenària està molt feminitzada. Les dones representen el 83% de la població centenària, mentre que els homes són el 17%. Hi ha 4,8 dones centenàries per cada home centenari. La distribució de la població centenària per sexe és molt estable en el temps. El percentatge de dones dins de la població centenària es manté al voltant del 80% des del 1991.



La proporció de persones centenàries de Catalunya se situa entre les més altes del món

A Catalunya l'any 2016 hi havia 251 centenaris per cada milió d'habitants. Aquesta xifra se situa entre les més altes dels països europeus i del món. Japó és el país amb més centenaris per milió d'habitants (512), seguit de França (318), Itàlia (309) i Estats Units (252). Al conjunt de la Unió Europea (UE-28) hi ha 223 centenaris per milió d'habitants.



Taula 1. Població centenària per sexe. Catalunya. 1981-2016

	Persones			Percentatge		
	Homes	Dones	Total	Homes	Dones	Total
1981	30	110	140	21	79	100
1986	45	135	180	25	75	100
1991	55	250	305	18	82	100
1996	85	335	420	20	80	100
2001	120	465	585	21	79	100
2006	145	720	865	17	83	100
2011	240	1.115	1.355	18	82	100
2012	250	1.190	1.440	17	83	100
2013	260	1.275	1.535	17	83	100
2014	290	1.405	1.695	17	83	100
2015	335	1.555	1.890	18	82	100
2016	325	1.550	1.875	17	83	100

Font: Idescat. Estimacions de població centenària.

Nota: els resultats estan arrodonits a valors múltiples de 5.

Taula 2. Població centenària per sexe i edat. Catalunya. 2016

Edats	Homes	Dones	Total	Total (%)
100 anys	120	595	715	38
101 anys	100	405	505	27
102 anys	50	225	275	15
103 anys	30	160	190	10
104 anys	10	85	95	5
105 anys i més	15	80	95	5
Total	325	1.550	1.875	100

Font: Idescat. Estimacions de població centenària.

Nota: els resultats estan arrodonits a valors múltiples de 5.

Taula 3. Centenaris per milió d'habitants. 2016

Japó	512
França	318
Itàlia	309
Estats Units d'Amèrica	253
Catalunya	252
Espanya	231
Regne Unit	226
Unió Europea (UE-28)	223
Alemanya	201
Suècia	192
Suïssa	188
Dinamarca	185
Noruega	180
Canadà	170
Bèlgica	164
Àustria	148
Finlàndia	138
Polònia	134
Països Baixos	124
Irlanda	110

Font: Idescat, a partir de les Estimacions de població centenària i dades d'Eurostat, U.S. Bureau of Census, Statistics Canada i Statistics Japan.

Nota metodològica

Les Estimacions de població centenària tenen com a finalitat proporcionar una estimació estadística acurada de la població de 100 anys i més, desagregada per sexe i edat.

La necessitat de disposar d'informació de la població centenària ha crescut en el temps, com a conseqüència de l'increment de l'esperança de vida i de l'augment dels nonagenaris. La quantificació de la població centenària és molt sensible als errors de mesura, atès que és un grup de població molt poc nombrós. Per aquesta raó existeixen mètodes demogràfics específics que permeten quantificar de forma acurada la població centenària.

L'Idescat produeix les Estimacions de població centenària mitjançant el mètode de Kannisto-Thatcher per a població en edats avançades. La població centenària es calcula a partir de les dades de les defuncions dels anys recents i les ràtios de supervivència. La població centenària de cada edat es calcula observant la proporció del nombre de supervivents d'una generació encara vius respecte al nombre de persones d'aquesta generació que ha mort en els últims anys. El mètode de Kannisto-Thatcher utilitza informació de l'edat a la defunció dels últims 5 anys per generar una estimació dels supervivents en el darrer any.

La metodologia és diferent de la utilitzada per generar les Estimacions de població, on la xifra de població es deriva de la població del darrer cens, el moviment natural i el moviment migratori (mètode dels components).

La metodologia de les Estimacions de població centenària utilitzada per l'Idescat estima la població centenària de l'any més recent, però també revisa l'estimació dels anys anteriors, retrospectivament. Aquestes estimacions d'anys anteriors es tornen més exactes a mesura que es disposa de més dades de defuncions. Així doncs, l'estimació de la població centenària no és fixa en el temps, sinó que es va revisant cada any i els resultats es difonen arrodonits a valors múltiples de 5.

La referència temporal de les Estimacions de població centenària correspon a l'1 de gener (xifres utilitzades en aquesta nota de premsa) i a l'1 de juliol de cada any. S'ofereixen dades per al període 1981-2016. L'àmbit geogràfic és Catalunya.

Més informació sobre aquesta actuació a www.idescat.cat/n3007

Servei de premsa Telèfon +34-93.557.30.50 premsa@idescat.cat

Totes les notes de premsa a www.idescat.cat/premsa