



**Generalitat de Catalunya**  
**Departament d'Agricultura, Ramaderia,**  
**Pesca i Alimentació**  
**Direcció General de Desenvolupament Rural**

**DADES DELS AJUTS DE LA POLÍTICA AGRÀRIA COMUNA A CATALUNYA :**

**AJUTS DIRECTES CAMPANYES 2016, 2017 I 2018**  
**AJUTS DEL CONTRACTE GLOBAL D'EXPLOTACIÓ 2017**

**Barcelona, 10 de desembre de 2018**



**Generalitat de Catalunya**  
**Departament d'Agricultura, Ramaderia,**  
**Pesca i Alimentació**  
**Direcció General de Desenvolupament Rural**



**ÍNDEX :**

**DADES DELS AJUTS DIRECTES**

- 1. INTRODUCCIÓ**
- 2. DADES GLOBALES DELS AJUTS DIRECTES CAMPANYA 2017**
  - 2.1 Dades de les campanya d'ajuts directes 2017**
  - 2.2 Ajuts directes dissociats. Comparació campanyes 2016 i 2017**
  - 2.3 Ajuts directes associats agrícoles. Comparació campanyes 2016 i 2017**
  - 2.4 Ajuts associats sectors ramaders. Comparació campanyes 2016 i 2017**
- 3. DADES AJUTS DIRECTES CAMPANYA 2017. PER SERVEIS TERRITORIALS I BENEFICIARIS**
  - 3.1 Ajuts directes dissociats**
    - 3.1.1 Ajut de pagament bàsic (PB)**
    - 3.1.2 Pagament per pràctiques agrícoles beneficioses pel clima i el medi ambient (pagament verd o greening)**
    - 3.1.3 Pagament complementari pels joves agricultors /es**
    - 3.1.4 Règim de Pagament Petits Agricultors**
  - 3.2 Ajuts associats a l'agricultura i la ramaderia**
    - 3.2.1 Ajuts associats a l'agricultura**
      - 3.2.1.1 Ajut associat al conreu de l'arròs**
      - 3.2.1.2 Ajut associat als fruits de closca i garrofes**
      - 3.2.1.3 Ajut associat als conreus proteics**
      - 3.2.1.4 Ajut associat als llegums de qualitat**
      - 3.2.1.5 Ajut associat al tomàquet per a la indústria**
    - 3.2.2 Ajuts associats a la ramaderia**
      - 3.2.2.1 Sector Boví de carn**
      - 3.2.2.2 Sector Boví de llet**
      - 3.2.2.3 Oví i cabrum**
- 4. DADES GLOBALES DELS AJUTS DIRECTES CAMPANYA 2018**
  - 4.1 Dades de les campanya d'ajuts directes 2018**



## DADES DELS AJUTS DE CONTRACTE GLOBAL D'EXPLOTACIÓ

1. INTRODUCCIÓ
2. EL CONTRACTE GLOBAL D'EXPLOTACIÓ
  - 2.1 Dades del Programa de Desenvolupament Rural 2014/2020
    - 2.1.1 Pressupost
  - 2.2 Convocatòria dels ajuts del Programa de Desenvolupament Rural a 2018
  - 2.3 Execució del Programa de Desenvolupament Rural a Q4 2018
  - 2.4 Convocatòria 2017. Sol·licituds i resolucions
    - 2.4.1 Ajuts a la competitivitat agrària
    - 2.4.2 Ajuts a la sostenibilitat sostenibilitat agrària
  - 2.5 Altres ajuts del Pla de Desenvolupament Rural
  - 2.6 Campanya 2018
  - 2.7 Total ajuts Política Agrària Comuna 2017



**Generalitat de Catalunya**  
**Departament d'Agricultura, Ramaderia,**  
**Pesca i Alimentació**  
**Direcció General de Desenvolupament Rural**

## **DADES DELS AJUTS** **DIRECTES**



## 5. INTRODUCCIÓ

El Reglamento (UE) nº 1306/2013 del Parlamento Europeo y del Consejo de 17 de diciembre de 2013 sobre la financiación, gestión y seguimiento de la política agrícola común, por el que se derogan los reglamentos (CE) nº 352/78, (CE) nº 165/94, (CE) nº 2799/98, (CE) nº 814/2000, (CE) nº 1290/2005 y (CE) nº 485/2008 del consejo, dispone, en el seu article 75, que :

### Artículo 75

#### Pago a los beneficiarios

**1. Los pagos en virtud de los regímenes de ayuda y medidas a que se refiere el artículo 67, apartado 2, se efectuarán entre el 1 de diciembre y el 30 de junio del año natural siguiente.**

*Los pagos se efectuarán hasta un máximo de dos plazos en dicho período.*

*Sin perjuicio de los párrafos primero y segundo, los Estados miembros podrán, antes del 1 de diciembre, pero no del 16 de octubre, pagar anticipos de hasta un 50 % en el caso de los pagos directos y de hasta un 75 % en el caso de las ayudas concedidas en el marco del desarrollo rural, a que se refiere el artículo 67, apartado 2, antes del 1 de diciembre, pero no antes del 16 de octubre.*

**2. Los pagos indicados en el apartado 1 solo podrán efectuarse una vez que los Estados miembros, según lo dispuesto en el artículo 74, hayan verificado que se cumplen las condiciones de admisibilidad.**

D'acord amb aquest article, **el dia 2 de novembre de 2017, es va fer efectiva una bestreta del 70% dels ajuts sol·licitats a la DUN 2017**, que no va ser del 50% tal com estableix el reglament comunitari, fent us de l'autorització extraordinària per incrementar-ne el percentatge, per raons meteorològiques i de necessitats de les explotacions. **L'import ingressat va ser de 156 milions d'euros, corresponent a l'ajut de pagament bàsic, pagament verd o greening, complement a joves i els ajuts del règim de petits agricultors.**

El 25% restant, amb un import de 61 milions d'euros, es va ingressar en un segon pagament, el dia 12 de desembre.

L'any 2018, el dia 3 de desembre, es va pagar el 95% de l'import total dels ajuts sol·licitats a la DUN 2018, corresponent al Pagament Bàsic, Pagament Verd i Complementari de joves i el 100% de l'ajut al Règim de Petits Agricultors, amb un import de 218,5 milions d'euros.

Per tant, tot i no haver pagat bestreta el mes de novembre, les explotacions catalanes han cobrat la pràctica totalitat dels ajuts desconnectats de la sol·licitud 2018, abans que l'any 2017 en què si que es va fer bestreta.



Els territoris de l'estat que sí que van demanar bestreta són els següents :

| <b>Bestreta prevista per diferents territoris de l'Estat.</b> |                           |                                       |        |
|---|---------------------------|---------------------------------------|--------|
| <b>Novembre 2018</b>  |                           |                                       |        |
| Comunidad Autónoma  | Total Pagos Directos 2017 | Anticipo 2018 solicitado por las CCAA |        |
|   | €                         | €                                     | %      |
| ANDALUCÍA   | 1.428.633.459,61          | 550.281.165,01                        | 38,52% |
| BALEARES  | 27.654.896,21             | 8.156.620,90                          | 29,49% |
| CASTILLA-LA MANCHA  | 651.951.754,15            | 230.822.415,62                        | 35,40% |
| CASTILLA Y LEÓN   | 888.508.711,54            | 357.386.518,77                        | 40,22% |
| EXTREMADURA   | 502.683.369,05            | 106.947.581,38                        | 21,28% |
| MURCIA  | 57.165.833,56             | 1.945.664,93                          | 3,40%  |
| NAVARRA   | 99.467.608,60             | 40.097.942,33                         | 40,31% |
| C. VALENCIANA   | 104.654.469,89            | 30.894.234,10                         | 29,52% |

Font : <https://www.agrodigital.com/2018/10/18/anticipo-de-la-pac-ninguna-comunidad-autonoma-ha-previsto-llegar-de-momento-al-50/>

A la data d'aquest informe, no hi ha cap altra territori de l'Estat que hagi fet petició de fons per fer un primer o segon pagament dels ajuts directes, pel que Catalunya s'ha situat com a capdavantera a l'hora de fer efectius aquests pagaments.

## **6. DADES GLOBALS DELS AJUTS DIRECTES CAMPANYA 2017**

### **6.1 Dades de les campanya d'ajuts directes 2017**

El termini per efectuar els pagaments dels ajuts directes de la PAC de la campanya 2017, sol·licitats mitjançant la DUN, va finalitzar, d'acord amb el que estableix el reglament comunitari, el 30 de juny de 2018.

**Els pagaments d'ajuts directes de la campanya 2017 van pujar un total de 263.480.396 €, als que s'hi ha d'afegir l'ajut extraordinari de suport al sector lacti, per les dificultats d'adaptació al mercat que està mostrant aquest sector, per un import total de 602.656 €, i els ajuts al Pla de Reestructuració i reconversió de la vinya, amb import de 6.400.000 €. Per tant, el total dels ajuts directes per la campanya 2017 va ser de 270,5 milions d'euros, €, d'acord amb la taula següent.**

| <b>Dades ajuts directes. Comparació campanyes 2016 i 2017</b> |                      |                      |
|---|----------------------|----------------------|
|   | <b>2016</b>          | <b>2017</b>          |
| Suma ajuts dissociats   | 235.239.714 €        | 234.813.259 €        |
| Suma ajuts associats agrícoles                                | 4.590.682 €          | 4.603.928 €          |
| Suma ajuts associats ramaders                                 | 24.519.262 €         | 24.063.209 €         |
| <b>Suma</b>   | <b>264.349.658 €</b> | <b>263.480.396 €</b> |
| Ajut extraordinari sector làctic                              | 0 €                  | 602.656 €            |
| Pla reestructuració vinya                                     | 8.010.000 €          | 6.400.000 €          |
| <b>Suma ajuts directes</b>                                    | <b>272.359.658 €</b> | <b>270.483.052 €</b> |



## 6.2 Ajuts directes dissociats. Comparació campanyes 2016 i 2017

Les dades desglossades dels ajuts directes dissociats són les que es mostren a la taula següent :

| Dades ajuts directes dissociats. Comparació campanyes 2016 i 2017 |                      |                      |
|---|----------------------|----------------------|
| Línia d'ajut  | CAMPANYA 2016        | CAMPANYA 2017        |
| Ajut de pagament bàsic  | 146.858.913 €        | 147.363.419 €        |
| Pagament per pràctiques agrícoles beneficioses pel medi ambient   | 77.333.352 €         | 77.674.424 €         |
| Pagament complementari pels joves agricultors/res                 | 1.513.305 €          | 1.736.771 €          |
| Règim simplificat de Petits Agricultors                           | 9.534.144 €          | 8.038.645 €          |
| <b>Suma ajuts dissociats</b>                                      | <b>235.239.714 €</b> | <b>234.813.259 €</b> |

D'acord amb el que estableix el *Real Decreto 1075/2014, de 19 de diciembre, sobre la aplicación a partir de 2015 de los pagos directos a la agricultura y a la ganadería y otros regímenes de ayuda, así como sobre la gestión y control de los pagos directos y de los pagos al desarrollo rural,*

*Artículo 6. Umbral mínimo para poder recibir pagos directos.*

*No se concederán pagos directos a los agricultores cuyo importe total antes de aplicar las penalizaciones administrativas por incumplimiento de los criterios de admisibilidad sea inferior a:*

- a) 100 euros para 2015.*
- b) 200 euros para 2016.*
- c) 300 euros a partir de 2017.*

Per tant, per l'aplicació d'aquest article, **el còmput total de la campanya 2017 és inferior a la del 2016 per l'augment del llindar mínim per poder rebre pagaments directes**, que ha passat de 200€ a 300€. **Aquesta circumstància es tradueix en una pèrdua de més de 600.000€ que afecta a aproximadament 3.000 beneficiaris.** A partir del 2017, el llindar mínim es manté en 300€ cada campanya.

**La diferència de l'import pagat en el règim de petits agricultors no s'ha d'interpretar com una pèrdua econòmica sinó que es produeix per una transferència de drets del Règim de Petits Agricultors al Pagament Bàsic.**





### 6.3 Ajuts directes associats agrícoles. Comparació campanyes 2016 i 2017

Les dades desglossades dels ajuts directes associats agrícoles són les que es mostren a la taula següent :

| <b>Dades ajuts associats sectors agrícoles. Comparació campanyes 2016 i 2017</b> |                      |                      |
|--|----------------------|----------------------|
| <b>Línia d'ajut</b>  | <b>CAMPANYA 2016</b> | <b>CAMPANYA 2017</b> |
| Ajut associat als fruits de closca i les garrofes                                | 905.006 €            | 867.160 €            |
| Ajut associat al cultiu de l'arròs   | 2.280.205 €          | 2.312.219 €          |
| Ajut associat als cultius proteics   | 1.390.408 €          | 1.405.784 €          |
| Ajut associat als llegums de qualitat  | 9.936 €              | 11.772 €             |
| Ajut associat al tomàquet per a indústria  | 5.127 €              | 6.993 €              |
| <b>Suma ajuts connectats sectors agrícoles</b>                                   | <b>4.590.682 €</b>   | <b>4.603.928 €</b>   |

### 6.4 Ajuts associats sectors ramaders. Comparació campanyes 2016 i 2017

Les dades desglossades dels ajuts directes associats ramaders són les que es mostren a la taula següent :

| <b>Dades ajuts associats sectors ramaders. Comparació campanyes 2016 i 2017</b>   |                      |                      |
|---|----------------------|----------------------|
| <b>Línia d'ajut</b>   | <b>CAMPANYA 2016</b> | <b>CAMPANYA 2017</b> |
| Ajut associat per a les explotacions que mantenen vaques alletants  | 6.561.990 €          | 6.429.349 €          |
| Ajut associat per a les explotacions de boví d'engreix nascuts dins de l'explotació   | 557.577 €            | 602.445 €            |
| Ajut associat per a les explotacions de boví d'engreix nascuts fora de l'explotació   | 6.030.701 €          | 6.016.554 €          |
| Ajut associat per a les explotacions de boví de llet  | 6.981.478 €          | 6.929.104 €          |
| Ajut associat per a les explotacions d'oví  | 3.289.181 €          | 3.037.887 €          |
| Ajut associat per a les explotacions de cabrum  | 204.637 €            | 167.509 €            |
| Ajut associat als ramaders de boví de llet que van mantenir drets especials el 2014 i no disposen d'hectàrees admissibles per a l'activació de drets de pagament al règim de pagament bàsic   | 120.908 €            | 125.936 €            |
| Ajut associat als ramaders de boví d'engreix que van mantenir drets especials el 2014 i no disposen d'hectàrees admissibles per a l'activació de drets de pagament al règim de pagament bàsic | 145.457 €            | 174.770 €            |
| Ajut associat als ramaders d'oví i cabrum que van mantenir drets especials el 2014 i no disposen d'hectàrees admissibles per a l'activació de drets de pagament al règim de pagament bàsic    | 627.333 €            | 579.655 €            |
| <b>Suma ajuts associats</b>   | <b>24.519.262 €</b>  | <b>24.063.209 €</b>  |
| Ajut excepcional al sector làctic 2017  | 0 €                  | 602.656 €            |
| <b>Suma ajuts associats sectors ramaders</b>  | <b>24.519.262 €</b>  | <b>24.665.865 €</b>  |



Per la campanya 2017 hi ha hagut una variació en els ajuts del sector de l'oví i cabrum, en relació als requisit del llindar mínim de moviments de sortida de l'explotació o de lliurament de producció de llet, que ha fet disminuir tant el nombre de beneficiaris com el de l'import total en tots els ajuts del sector.

El canvi per la campanya 2017 h consistit en augmentar el límit per poder cobrar l'ajut associat i per tant, ha estat restrictiu, ja que ha passat de 0,4 a 0,6 xais/cabrits per femella i any, de 60 a 80 litres per ovella i any i de 100 a 200 litres per cabra i any. Aquesta modificació

També per la campanya 2017, es va establir un ajut excepcional al sector làctic amb l'objectiu de donar-li suport davant del desequilibri del mercat i la prolongada caiguda dels preus pagats als productors.

## **7. DADES AJUTS DIRECTES CAMPANYA 2017. PER SERVEIS TERRITORIALS I BENEFICIARIS**

### **7.1 Ajuts directes dissociats**

#### **7.1.1 Ajut de pagament bàsic (PB)**

El pagament bàsic, en forma de suport a la renda, té per objectiu garantir la viabilitat econòmica de les explotacions, contribuir a evitar l'abandonament de les terres i de l'activitat agrària, el despoblament del medi rural i a fomentar l'equilibri territorial.

És l'ajut directe més important a les explotacions agràries i està desvinculat de la producció i per percebre'l s'ha de agricultor actiu i disposar de drets de pagament bàsic i superfícies agràries admissibles on activar aquests drets.

Els perceptors i imports l'any 2017 a Catalunya van ser els de la taula següent :

| <b>Perceptors de Pagament Bàsic a Catalunya. 2017</b> |                      |                     |
|---|----------------------|---------------------|
| <b>Servei Territorial</b>                             | <b>Import</b>        | <b>Beneficiaris</b> |
| Barcelona   | 5.604.637 €          | 1.119               |
| Catalunya Central                                     | 22.224.720 €         | 3.387               |
| Girona  | 20.922.826 €         | 2.850               |
| Lleida  | 68.357.316 €         | 14.231              |
| Tarragona   | 7.364.994 €          | 3.233               |
| Terres de l'Ebre                                      | 22.888.925 €         | 6.108               |
| <b>Suma</b>   | <b>147.363.419 €</b> | <b>30.928</b>       |

Pel que fa a l'ajut de pagament de bàsic, els **valors mitjos per explotació** d'acord amb els pagaments de la campanya són els següents:

| <b>Mitjana de número drets explotació</b> | <b>Import mig unitari (€/dret)</b> | <b>Mitjana import total (€/explotació)</b> |
|---|------------------------------------|--|
| 25,32                                     | 188,55                             | 4.774,25                                   |



### 7.1.2 Pagament per pràctiques agrícoles beneficioses pel clima i el medi ambient (pagament verd o greening)

Aquest ajut és complementari al pagament bàsic i es paga per cada hectàrea admissible vinculada a un dret de pagament bàsic, a condició que es respectin determinades pràctiques mediambientals en funció de l'estructura i dimensió de l'explotació. Aquestes pràctiques són la diversificació de cultius, el manteniment de pastures permanents i/o disposar de superfícies d'interès ecològic.

Per la campanya 2017 incrementa, aproximadament, el 53% el valor del PB, i els perceptors i imports l'any 2017 a Catalunya van ser els de la taula següent :

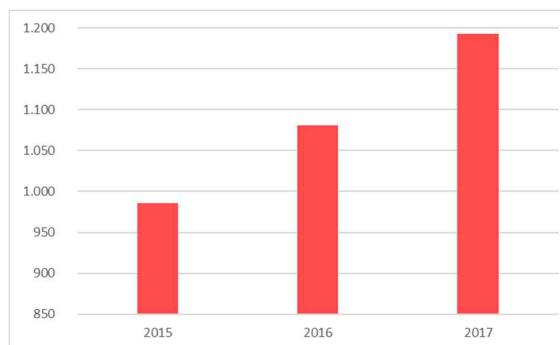
| Perceptors de Pagament Verd a Catalunya. 2017 |                     |               |
|---|---------------------|---------------|
| Servei Territorial                            | Import              | Beneficiaris  |
| Barcelona                                     | 2.938.553 €         | 1.118         |
| Catalunya Central                             | 11.744.177 €        | 3.395         |
| Girona  | 10.986.018 €        | 2.849         |
| Lleida  | 36.055.476 €        | 14.246        |
| Tarragona                                     | 3.886.859 €         | 3.237         |
| Terres de l'Ebre                              | 12.063.340 €        | 6.112         |
| <b>Suma</b>                                   | <b>77.674.424 €</b> | <b>30.957</b> |

### 7.1.3 Pagament complementari pels joves agricultors /es

Aquest ajut està pensat per fomentar l'entrada de joves al sector.

És un ajut complementari al Pagament Bàsic, per als joves menors de 40 anys que s'instal·len per primera vegada en una explotació agrària com a responsables.

Es concedeix per un màxim de 5 anys i suposa un increment del 25% del valor mig dels Drets de Pagament Bàsic dels que siguin titulars.



L'import d'aquest ajut en la campanya 2017 ha arribat a un total de 1.736.771,81 € repartits entre 1.196 joves.

Un dels objectius del DARP és vetllar per la continuïtat de les explotacions i rejuvenir el sector.

El seguiment de les dades des de 2015, mostra un augment del nombre de joves que es beneficien d'aquest complement



#### 7.1.4 Règim de Pagament Petits Agricultors

El règim de petits agricultors es crea amb l'objectiu d'augmentar l'eficàcia i simplificar la gestió i integra i substitueix a la resta d'ajuts directes als que va tenir dret el beneficiari.

Els requisits per poder pertànyer al règim són declarar i mantenir com a mínim el mateix nombre d'hectàrees admissibles corresponent al nombre de drets activats el 2015, i va destinat, de manera voluntària, a tots aquells perceptors que tinguin un ajut directe específic de menys de 1.250 € d'ajudes directes en la campanya 2015,

Els sol·licitants inclosos en aquest règim es consideren automàticament agricultors actius, no estan obligats a aplicar les practiques beneficioses per al clima i el medi ambient (pagament verd) i estan exempts de controls per condicionalitat.

L'import d'ajuts directes assignat es manté constant per a les successives campanyes si es compleixen els compromisos per a la concessió de l'ajut. L'any 2015 va servir per establir els beneficiaris d'aquest règim i el 2016 va ser el primer any on es va poder sol·licitar aquest ajut i el primer any de creació de drets de pagament exclusius d'aquest règim.

Aquest pagament engloba l'import total dels ajuts directes als quals va tenir dret el beneficiari la campanya 2015 i en conseqüència és incompatible amb la percepció de qualsevol altre ajut directe.

| Règim de petits agricultors. 2017 |                    |               |
|-----------------------------------|--------------------|---------------|
| Servei Territorial                | Import             | Beneficiaris  |
| Barcelona                         | 324.960 €          | 502           |
| Catalunya Central                 | 470.286 €          | 669           |
| Girona                            | 514.069 €          | 725           |
| Lleida                            | 2.520.466 €        | 3.523         |
| Tarragona                         | 1.876.390 €        | 2.889         |
| Terres de l'Ebre                  | 2.332.473 €        | 3.417         |
| <b>Suma</b>                       | <b>8.038.645 €</b> | <b>11.725</b> |

Pel que fa a l'ajut de règim de petits agricultors els valors mitjos per explotació, a Catalunya, d'acord amb els pagaments de la campanya és de 685,63€ i la mitjana de superfície és de 3,85 ha.

#### 7.2 Ajuts associats a l'agricultura i la ramaderia

Els ajuts associats són ajuts a la producció, destinats a atendre sectors específics amb risc de disminució o abandonament de l'activitat, i són compatibles amb l'ajut de pagament bàsic.

Correspon als sectors agrícoles de l'arròs, fruits de closca i garrofes, cultius proteics, llegums de qualitat i tomàquet per indústria i als sectors ramaders de les vaques dida, boví d'engreix, boví de llet i oví i cabrum.



Són ajuts que es paguen per hectàrea o cap per explotació, i cada any se'ls assigna un import unitari

## 7.2.1 Ajuts associats a l'agricultura

### 7.2.1.1 Ajut associat al conreu de l'arròs

El seu objectiu és garantir la viabilitat econòmica del cultiu de l'arròs, que permeti obtenir una producció competitiva i mantenir les superfícies conreades, especialment en les zones de producció tradicionals que compten amb escasses alternatives de cultiu i on l'arròs representa un important paper des del punt de vista mediambiental.

| Perceptors ajut associat arròs. 2017 |                    |              |
|--------------------------------------|--------------------|--------------|
| Servei Territorial                   | Import             | Beneficiaris |
| Barcelona                            | -                  | -            |
| Catalunya Central                    | -                  | -            |
| Girona                               | 105.357 €          | 34           |
| Lleida                               | -                  | -            |
| Tarragona                            | -                  | -            |
| Terres de l'Ebre                     | 2.206.862 €        | 1.509        |
| <b>Suma</b>                          | <b>2.312.219 €</b> | <b>1.543</b> |

### 7.2.1.2 Ajut associat als fruits de closca i garrofes

Es planteja per frenar l'abandonament que afecta als cultius d'ametller, avellaner, i garrofer, per tal de evitar la conseqüent problemàtica social, mediambiental i econòmica que suposaria la seva desaparició.

| Perceptors ajut associat als fruits de closca i garrofa. 2017 |                  |              |
|---|------------------|--------------|
| Servei Territorial  | Import           | Beneficiaris |
| Barcelona   | 3.792 €          | 26           |
| Catalunya Central   | 10.440 €         | 87           |
| Girona  | 20.859 €         | 55           |
| Lleida  | 298.138 €        | 2.261        |
| Tarragona   | 314.133 €        | 1.748        |
| Terres de l'Ebre  | 219.798 €        | 1.571        |
| <b>Suma</b>   | <b>867.160 €</b> | <b>5.748</b> |



### 7.2.1.3 Ajut associat als conreus proteics

**El seu objectiu és contribuir a l'autonomia alimentària del sector ramader basada en els cultius d'alt contingut proteic amb destinació a la seva utilització en alimentació animal.** S'hi poden acollir les superfícies de proteginoses (pèsols, faves, favons i tramussos dolços), de lleguminoses (veces, erbs, guixes, guixó, fenigrec, garlanda, garrofa herbàcia, favera borda, trepadella, sulla i alfals en secà) i d'oleaginoses (gira-sol, colza, sia camelina i càrtam).

| <b>Perceptors ajut associat a les proteginoses. 2017</b> |                    |                     |
|--|--------------------|---------------------|
| <b>Servei Territorial</b>                                | <b>Import</b>      | <b>Beneficiaris</b> |
| Barcelona  | 50.610 €           | 194                 |
| Catalunya Central  | 249.062 €          | 1.084               |
| Girona   | 270.617 €          | 987                 |
| Lleida   | 422.835 €          | 1.589               |
| Tarragona  | 45.477 €           | 164                 |
| Terres de l'Ebre   | 2.819 €            | 8                   |
| <b>Suma</b>  | <b>1.041.420 €</b> | <b>4.026</b>        |

| <b>Perceptors ajut associat a les oleaginoses. 2017</b> |                  |                     |
|---|------------------|---------------------|
| <b>Servei Territorial</b>                               | <b>Import</b>    | <b>Beneficiaris</b> |
| Barcelona   | 11.564 €         | 44                  |
| Catalunya Central                                       | 130.543 €        | 439                 |
| Girona  | 128.411 €        | 449                 |
| Lleida  | 79.004 €         | 358                 |
| Tarragona   | 14.420 €         | 41                  |
| Terres de l'Ebre  | 421 €            | 1                   |
| <b>Suma</b>   | <b>364.363 €</b> | <b>1.332</b>        |

### 7.2.1.4 Ajut associat als llegums de qualitat

**El seu objectiu és fomentar la producció tradicional de llegums de gra per al consum humà, que permeti mantenir una producció autòctona de qualitat.** Les superfícies han de pertànyer a una DOP, IGP o han d'estar produïdes sota el segell d'Agricultura Ecològica.

| <b>Perceptors ajut associat als llegums de qualitat. 2017</b> |                 |                     |
|---|-----------------|---------------------|
| <b>Servei Territorial</b>                                     | <b>Import</b>   | <b>Beneficiaris</b> |
| Barcelona   | 4.234 €         | 13                  |
| Catalunya Central   | 2.741 €         | 2                   |
| Girona  | 1.750 €         | 6                   |
| Lleida  | 1.975 €         | 5                   |
| Tarragona   | 1.072 €         | 2                   |
| Terres de l'Ebre  | -               | -                   |
| <b>Suma</b>   | <b>11.772 €</b> | <b>28</b>           |



#### 7.2.1.5 Ajut associat al tomàquet per a la indústria

El seu objectiu és reduir el risc d'abandonament d'aquest cultiu, amb poca repercussió a Catalunya.

| <b>Perceptors ajut associat del tomàquet per a la indústria. 2017</b> |                |                     |
|---|----------------|---------------------|
| <b>Servei Territorial</b>   | <b>Import</b>  | <b>Beneficiaris</b> |
| Barcelona   | -              | -                   |
| Catalunya Central   | -              | -                   |
| Girona  | -              | -                   |
| Lleida  | 6.993 €        | 6                   |
| Tarragona   | -              | -                   |
| Terres de l'Ebre  | -              | -                   |
| <b>Suma</b>   | <b>6.993 €</b> | <b>6</b>            |

#### 7.2.2 **Ajuts associats a la ramaderia**

##### 7.2.2.1 Sector Boví de carn

- a. Ajut per a les explotacions que mantenen vaques dida. El seu objectiu és garantir la viabilitat econòmica i reduir el risc d'abandonament de les explotacions de vaques de carn que alleten les seves cries.

| <b>Perceptors ajut associat vaques dida. 2017</b> |                    |                     |
|---|--------------------|---------------------|
| <b>Servei Territorial</b>                         | <b>Import</b>      | <b>Beneficiaris</b> |
| Barcelona   | 91.450 €           | 24                  |
| Catalunya Central                                 | 2.390.138 €        | 546                 |
| Girona  | 1.816.452 €        | 419                 |
| Lleida  | 2.046.331 €        | 492                 |
| Tarragona   | 12.029 €           | 6                   |
| Terres de l'Ebre                                  | 60.276 €           | 20                  |
| <b>Suma</b>                                       | <b>6.429.349 €</b> | <b>1.507</b>        |



- b. Ajut per a les explotacions de boví d'engreix. El seu objectiu és garantir la viabilitat econòmica de les explotacions de boví d'engreix. L'import unitari per cap varia segons si els vedells són nascuts en la pròpia explotació o són nascuts en fora de l'explotació.

| <b>Perceptors ajut associat boví d'engreix. 2017</b> |                  |                     |
|--|------------------|---------------------|
| <b>Vedells nascuts a la pròpia explotació</b>        |                  |                     |
| <b>Servei Territorial</b>                            | <b>Import</b>    | <b>Beneficiaris</b> |
| Barcelona  | 31.038 €         | 33                  |
| Catalunya Central                                    | 285.777 €        | 283                 |
| Girona   | 169.843 €        | 180                 |
| Lleida   | 108.440 €        | 153                 |
| Tarragona  | 1.689 €          | 3                   |
| Terres de l'Ebre                                     | 5.223 €          | 11                  |
| <b>Suma</b>  | <b>602.445 €</b> | <b>663</b>          |

| <b>Perceptors ajut associat boví d'engreix. 2017</b> |                    |                     |
|--|--------------------|---------------------|
| <b>Vedells nascuts fora de l'explotació</b>          |                    |                     |
| <b>Servei Territorial</b>                            | <b>Import</b>      | <b>Beneficiaris</b> |
| Barcelona  | 354.531 €          | 96                  |
| Catalunya Central                                    | 1.067.412 €        | 382                 |
| Girona   | 908.078 €          | 281                 |
| Lleida   | 3.508.289 €        | 1.100               |
| Tarragona  | 146.205 €          | 29                  |
| Terres de l'Ebre                                     | 32.039 €           | 26                  |
| <b>Suma</b>  | <b>6.016.554 €</b> | <b>1.914</b>        |

- c. Ajut associat per als ramaders de boví d'engreix amb drets especials al 2014. Per explotacions que van mantenir drets especials en 2014 i que no disposen de superfícies per l'activació de drets.

| <b>Perceptors ajut associat boví d'engreix amb drets especials. 2017</b> |                  |                     |
|--|------------------|---------------------|
| <b>Servei Territorial</b>  | <b>Import</b>    | <b>Beneficiaris</b> |
| Barcelona  | 47.382 €         | 5                   |
| Catalunya Central  | 2.807 €          | 1                   |
| Girona   | 20.743 €         | 2                   |
| Lleida   | 103.838 €        | 9                   |
| Tarragona  | -                | -                   |
| Terres de l'Ebre   | -                | -                   |
| <b>Suma</b>  | <b>174.770 €</b> | <b>17</b>           |





7.2.2.2 Sector Boví de llet

**Ajut associat amb l'objectiu de garantir la viabilitat econòmica de les explotacions de boví de llet i reduir el risc d'abandonament d'aquesta activitat productiva.** Existeix també ajut per les explotacions que van mantenir drets especials en 2014 i que no disposen de superfícies per l'activació de drets.

a. Ajut per a les explotacions de boví de llet.

| Perceptors ajut associat boví de llet. 2017 |                    |              |
|---|--------------------|--------------|
| Servei Territorial                          | Import             | Beneficiaris |
| Barcelona                                   | 488.054 €          | 42           |
| Catalunya Central                           | 1.665.614 €        | 137          |
| Girona                                      | 2.448.555 €        | 195          |
| Lleida                                      | 2.326.882 €        | 151          |
| Tarragona                                   | -                  | -            |
| Terres de l'Ebre                            | -                  | -            |
| <b>Suma</b>                                 | <b>6.929.104 €</b> | <b>525</b>   |

b. Ajut associat per als ramaders de boví de llet amb drets especials al 2014. Per explotacions que van mantenir drets especials en 2014 i que no disposen de superfícies per l'activació de drets.

| Perceptors ajut associat boví de llet amb drets especials. 2017 |                  |              |
|---|------------------|--------------|
| Servei Territorial  | Import           | Beneficiaris |
| Barcelona   | -                | -            |
| Catalunya Central   | -                | -            |
| Girona  | 100.082 €        | 1            |
| Lleida  | 25.855 €         | 1            |
| Tarragona   | -                | -            |
| Terres de l'Ebre  | -                | -            |
| <b>Suma</b>   | <b>125.936 €</b> | <b>2</b>     |

c. Ajut excepcional al sector làctic, per la campanya 2017, per donar suport al sector davant del desequilibri del mercat i la prolongada caiguda dels preus pagats als productors.

| Perceptors ajut associat excepcional al sector làctic. 2017 |                  |              |
|---|------------------|--------------|
| Servei Territorial  | Import           | Beneficiaris |
| Barcelona   | 33.697 €         | 15           |
| Catalunya Central   | 146.611 €        | 70           |
| Girona  | 197.571 €        | 93           |
| Lleida  | 224.776 €        | 119          |
| Tarragona   | -                | -            |
| Terres de l'Ebre  | -                | -            |
| <b>Suma</b>   | <b>602.656 €</b> | <b>297</b>   |



### 7.2.2.3 Sector Oví i cabrum

És un ajut associat que té l'objectiu de garantir la viabilitat econòmica d'aquestes explotacions i reduir el risc d'abandonament dels sectors de l'oví i el cabrum.

a. Ajut associat per a les explotacions d'oví.

| <b>Perceptors ajut associat al sector de l'oví. 2017</b> |                    |                     |
|--|--------------------|---------------------|
| <b>Servei Territorial</b>                                | <b>Import</b>      | <b>Beneficiaris</b> |
| Barcelona  | 155.291 €          | 34                  |
| Catalunya Central  | 690.277 €          | 146                 |
| Girona   | 536.126 €          | 135                 |
| Lleida   | 1.449.075 €        | 239                 |
| Tarragona  | 89.759 €           | 24                  |
| Terres de l'Ebre   | 117.359 €          | 52                  |
| <b>Suma</b>  | <b>3.037.887 €</b> | <b>630</b>          |

b. Ajut associat per a les explotacions de cabrum

| <b>Perceptors ajut associat al sector del cabrum. 2017</b> |                  |                     |
|--|------------------|---------------------|
| <b>Servei Territorial</b>                                  | <b>Import</b>    | <b>Beneficiaris</b> |
| Barcelona  | 10.057 €         | 19                  |
| Catalunya Central  | 35.304 €         | 65                  |
| Girona   | 14.914 €         | 46                  |
| Lleida   | 76.248 €         | 96                  |
| Tarragona  | 8.393 €          | 14                  |
| Terres de l'Ebre   | 22.594 €         | 33                  |
| <b>Suma</b>  | <b>167.509 €</b> | <b>273</b>          |

c. Ajut associat per als ramaders d'oví i cabrum amb drets especials al 2014. Per explotacions que van mantenir drets especials en 2014 i que no disposen de superfícies per l'activació de drets.

| <b>Perceptors ajut associat al sector oví i cabrum amb drets especials. 2017</b> |                  |                     |
|--|------------------|---------------------|
| <b>Servei Territorial</b>  | <b>Import</b>    | <b>Beneficiaris</b> |
| Barcelona  | 89.636 €         | 8                   |
| Catalunya Central  | 109.043 €        | 8                   |
| Girona   | 46.408 €         | 3                   |
| Lleida   | 123.515 €        | 6                   |
| Tarragona  | 85.557 €         | 5                   |
| Terres de l'Ebre   | 125.496 €        | 11                  |
| <b>Suma</b>  | <b>579.655 €</b> | <b>41</b>           |



## 8. DADES GLOBALES DELS AJUTS DIRECTES CAMPANYA 2018

La data d'ingrés del primer pagament de la campanya ha estat el 03/12/2018, en un pagament que arriba fins el 95% de l'import total pels ajuts de Pagament Bàsic, Pagament Verd i Complementari de joves. Pel que fa el Règim Petits Agricultors es paga el 100% de l'ajut.

El pagament del 95% de l'import total 2018 s'ha avançat més d'una setmana respecte a la campanya anterior, que va es va efectuar el 12/12/2017.

### 8.1 Dades de les campanya d'ajuts directes 2018

Les dades que es mostren corresponen als imports totals per cada un dels ajuts directes del pagaments de la campanya.

| Dades ajuts directes dissociats. Campanya 2018                  |              |                      |
|---|--------------|----------------------|
| Línia d'ajut  | Beneficiaris | Import               |
| Ajut de pagament bàsic  | 31.503       | 137.734.082 €        |
| Pagament per pràctiques agrícoles beneficioses pel medi ambient | 31.516       | 70.863.442 €         |
| Pagament complementari pels joves agricultors/res (*)           | 1.343        | 3.701.607 €          |
| Règim simplificat de Petits Agricultors                         | 8.718        | 6.005.237 €          |
| <b>Suma ajuts dissociats</b>                                    |              | <b>218.304.368 €</b> |

(\*) Import ajut complementari de joves: 50% del valor mig dels drets de Pagament Bàsic (fins la campanya 2017: 25%).

#### COEFICIENTS:

|  |             |
|--|-------------|
| <b>Sobrepasament</b> : Excés sobre el total del sobre nacional   | 0%          |
| <b>Disciplina financera</b> . Percentatge de reducció dels fons directes per dotar la reserva de crisi               | -1,411917%. |
| <b>Reemborsament disciplinari</b> . És el percentatge de retorn per no haver gastat el percentatge de l'any anterior | 1,37%.      |
| <b>Greening</b> . És el percentatge resultant per calcular el pagament verd sobre el pagament bàsic                  | 51,622623%  |



**Generalitat de Catalunya**  
**Departament d'Agricultura, Ramaderia,**  
**Pesca i Alimentació**  
**Direcció General de Desenvolupament Rural**

**DADES DELS AJUTS DE**  
**CONTRACTE GLOBAL**  
**D'EXPLOTACIÓ**



### 3. INTRODUCCIÓ

**El període 2014-2020 la Unió Europea va preveure una major integració de les seves polítiques a las zones rurals amb la finalitat de concentrar-se en els objectius de la estratègia Europa 2020.**

D'acord amb l'estratègia Europea 2020 i els objectius generals de la PAC, **la principal missió** de la política de desenvolupament rural pel període 2014-2020 es pot definir per mitjà de **tres objectius estratègics a llarg termini**, que han de contribuir a :

- La competitivitat de l'agricultura
- La gestió sostenible dels recursos naturals i l'acció pel clima
- Un desenvolupament territorial equilibrat de les zones rurals

**La finalitat de la política de desenvolupament rural europea és aconseguir, mitjançant els programes de desenvolupament rural, els objectius que té fixats a llarg termini, i fer-ho a través de les prioritats que es marca la Política Agrària Comuna :**

- **Prioritat 1: Fomentar la transferència de coneixements i innovació** en els sectors agrari i forestal i a les zones rurals.
- **Prioritat 2: Millorar la viabilitat de les explotacions agràries i la competitivitat** de tots els tipus d'agricultura a totes les regions, **i promoure les tecnologies agrícoles innovadores i la gestió forestal sostenible.**
- **Prioritat 3: Fomentar l'organització de la cadena alimentària, incloent la transformació i comercialització dels productes agraris, el benestar animal i la gestió de riscos** en el sector agrari.
- **Prioritat 4: Restaurar, preservar i millorar els ecosistemes relacionats amb l'agricultura i la silvicultura.**
- **Prioritat 5: Promoure l'eficiència dels recursos i fomentar el pas a una economia baixa en carboni i capaç d'adaptar-se al canvi climàtic** en els sectors agrari, alimentari i forestal.
- **Prioritat 6: Fomentar la inclusió social, la reducció de la pobresa i el desenvolupament econòmic a les zones rurals.**



**Amb aquests requeriments d'objectius i prioritats, el Programa de Desenvolupament Rural de Catalunya 2014-2020 planteja una estratègia pensant en els següents reptes :**

- **Fomentar l'arrelament i desenvolupament econòmic i social dels joves al medi rural.**
- **Contribuir a la reactivació econòmica i la creació d'ocupació, amb especial atenció als sectors agrari, alimentari, forestal i les zones rurals.**
- **Estimular la innovació i la transferència de coneixements en el sector agroalimentari.**
- **Promoure accions dirigides a la mitigació i adaptació al canvi climàtic i la protecció dels recursos naturals.**

**Per tant, el Programa de desenvolupament rural (PDR) de Catalunya 2014- 2020 és un dels principals instruments de què disposa la Generalitat de Catalunya per promoure una política estructural dirigida al món rural, donant especial atenció als sectors agrari i forestal.**

#### **4. EL CONTRACTE GLOBAL D'EXPLOTACIÓ**

El desplegament del Programa de Desenvolupament Rural a Catalunya es basa en el Contracte Global d'Explotació.

**El contracte té l'objectiu d'incentivar el desenvolupament de les funcions productives, econòmiques, mediambientals i socials de l'agricultura, amb la finalitat de fomentar la viabilitat de les explotacions agràries i assolir un desenvolupament rural sostenible.**

**Les persones titulars de l'explotació que sol·liciten algun dels ajuts associats al CGE assumeixen els compromisos corresponents a cada ajut, pels quals l'administració li concedirà una contraprestació, que en el cas dels ajuts a la competitivitat agrària serà per fer inversions i en el cas dels ajuts a la sostenibilitat van destinades a compensar els sobre costos i el lucre cessant per l'aplicació de pràctiques respectuoses amb el medi ambient.**

Les línies d'ajuts associades al Contracte Global d'explotació són les següents :

- **Competitivitat:**
  - Primera instal·lació de joves agricultors
  - Millora de la competitivitat de les explotacions agràries
  - Mitigació del canvi climàtic en explotacions agràries
  - Diversificació agrària

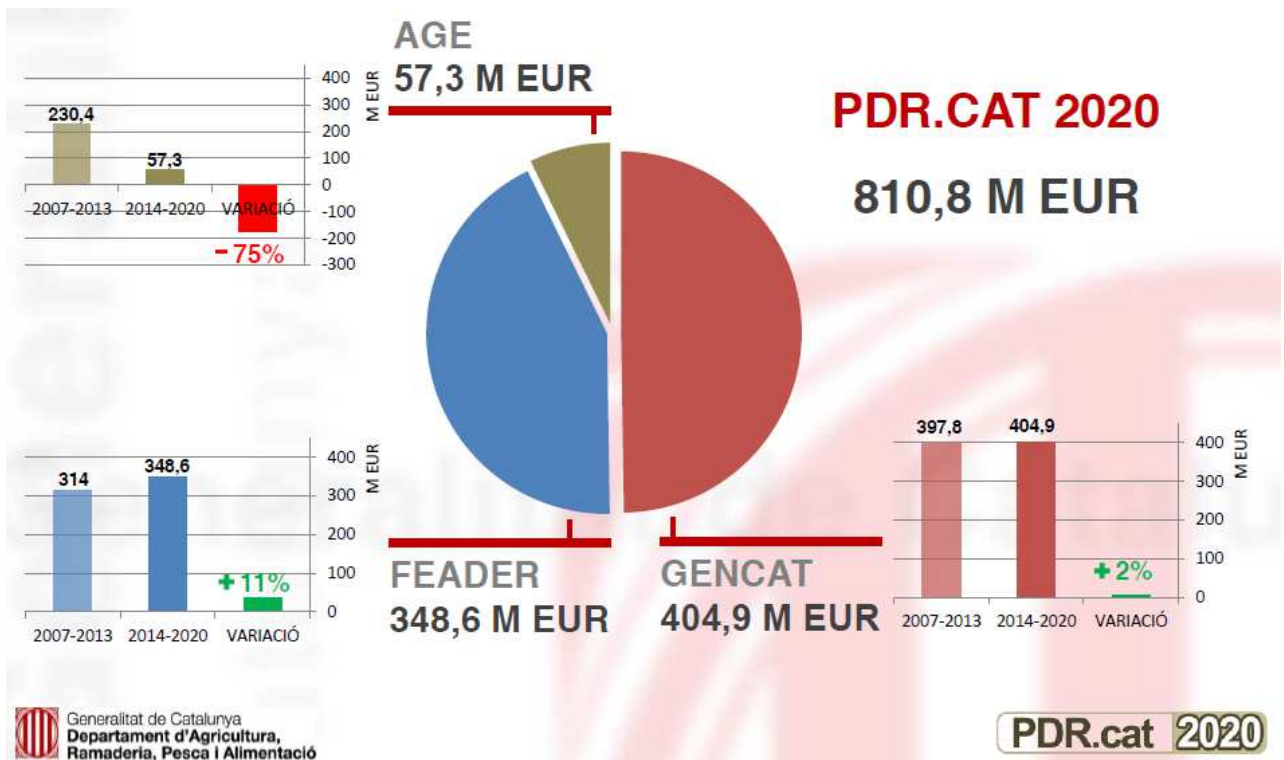


- **Sostenibilitat:**
  - Compensació a les zones amb limitacions naturals o altres limitacions específiques
  - Pràctiques agroambientals
    - Millora dels hàbitats esteparis de la Xarxa Natura 2000
    - Gestió i recuperació de prats de dall
    - Conservació de races autòctones
    - Gestió de zones humides
    - Apicultura per a la millora de la biodiversitat
    - Sistemes alternatius a la lluita química
    - Producció integrada
    - Gestió de la fertilització
    - Biodiversitat cultivada
  - Agricultura ecològica
  - Foment de la ramaderia ecològica
  - Ajuts procedents de compromisos contrets en el PDR 2007-2013 :
    - Millora i foment de prats i pastures naturals en zones de muntanya
    - Millora de pastures en zones de muntanya per a la protecció del paisatge i la biodiversitat

#### 4.1 Dades del Programa de Desenvolupament Rural 2014/2020

##### 4.1.1 Pressupost

**El pressupost del Programa de Desenvolupament Rural de Catalunya és de 810,82 milions d'euros**, distribuïts, per aportacions de les diferents administracions, com es veu a la imatge següent :

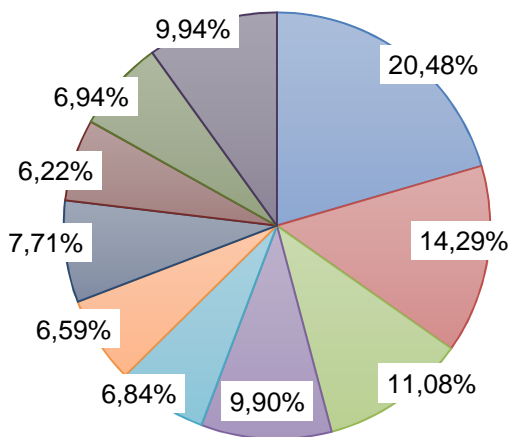




#### 4.2 Convocatòria dels ajuts del Programa de Desenvolupament Rural a 2018

La distribució dels imports convocats és de 549 milions d'euros, distribuïts, per operacions, d'acord amb les dades de la taula següent :

**Imports convocats per operacions a Q4 2018**

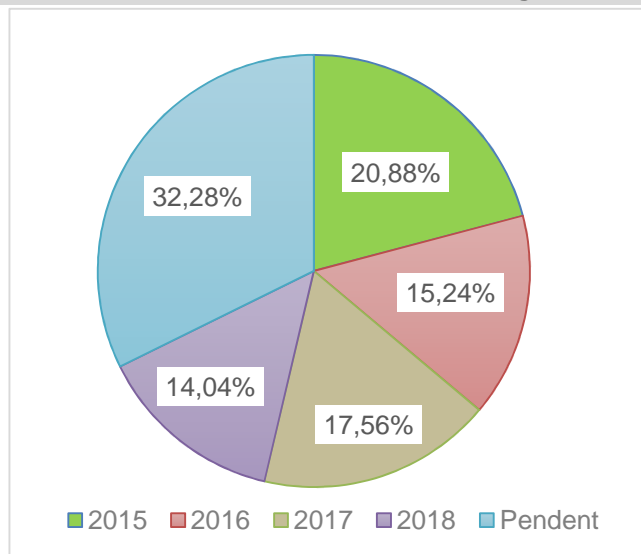


| Operació PDR   | Convocatòria            |                |
|----------------|-------------------------|----------------|
|                | €                       | %              |
| Competitivitat | 112.452.147,18 €        | 20,48%         |
| Agroambientals | 78.461.498,62 €         | 14,29%         |
| Joves          | 60.854.399,20 €         | 11,08%         |
| Indústries     | 54.377.985,99 €         | 9,90%          |
| Regadiu        | 37.572.637,40 €         | 6,84%          |
| ZLN            | 36.206.215,77 €         | 6,59%          |
| LEADER         | 42.306.912,44 €         | 7,71%          |
| Ecològic       | 34.124.138,39 €         | 6,22%          |
| Forestal       | 38.104.228,76 €         | 6,94%          |
| Altres         | 54.584.635,31 €         | 9,94%          |
| <b>Total</b>   | <b>549.044.799,06 €</b> | <b>100,00%</b> |

- Competitivitat
- Agroambientals
- Joves
- Indústries
- Regadiu
- ZLN
- Leader
- Ecològic

L'evolució de les convocatòries, per anys, es mostra a la taula següent :

**Evolució de les convocatòries al llarg dels anys 2015 a 2018. A Q4 2018**



| Any           | Import (milions euros) | %              |
|---------------|------------------------|----------------|
| 2015          | 169,33                 | 20,88%         |
| 2016          | 123,55                 | 15,24%         |
| 2017          | 142,36                 | 17,56%         |
| 2018          | 113,81                 | 14,04%         |
| Suma convocat | 549,05                 | 67,72%         |
| Pendent       | 261,76                 | 32,28%         |
| <b>Total</b>  | <b>810,81</b>          | <b>100,00%</b> |





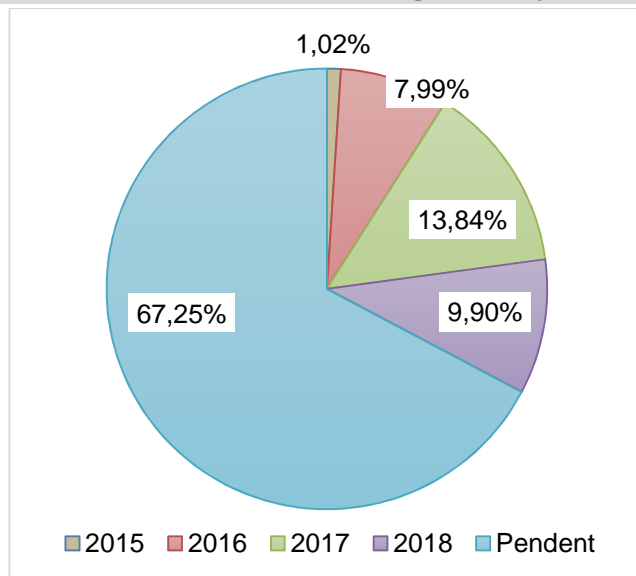
#### 4.3 Execució del Programa de Desenvolupament Rural a Q4 2018

L'execució del programa, al quart trimestre de l'any 2018 és de 265,56 milions d'euros, Per tant, l'execució actual del programa es situa en un 32,75% del total del pressupost del programa, d'acord amb la taula següent :

| PDR<br>MESURES / OPERACIONS |  | Q1 2015 a Q4 2018<br>GPT<br>ACUMULAT<br>EJECUTAT |                                   | PROGRAMACIÓ<br>2014-2020<br>(Versió 6.1<br>Novembre 2018) |                                   | NIVELL<br>EXECUCIÓ |
|-----------------------------|--|--|-----------------------------------|---|-----------------------------------|--------------------|
|                             |  | €<br>(c)   | %<br>(d)=(c)/total<br>columna (c) | €<br>(e)  | %<br>(f)=(e)/total<br>columna (e) | %<br>g = (c) / (e) |
| M01                         | Transferència de coneixement i activitats d'informació                                     | 1.916.197,02                                     | 0,72%                             | 9.400.000   | 1,16%                             | 20,39%             |
| M03                         | Règims de qualitat dels productes agraris i alimentaris                                    | 2.924.319,94                                     | 1,10%                             | 10.000.000  | 1,23%                             | 29,24%             |
| M04                         | Inversió en actius físics  | 73.515.883,61                                    | 27,68%                            | 308.500.000   | 38,05%                            | 23,83%             |
| M06                         | Desenvolupament d'explotacions agrícoles i empreses  | 21.522.903,90                                    | 8,10%                             | 80.000.000  | 9,87%                             | 26,90%             |
| M07                         | Serveis bàsics i renovació de poblacions en zones rurals                                   | 0,00   | 0,00%                             | 2.000.000   | 0,25%                             | 0,00%              |
| M08                         | Inversions en el desenvolupament de zones forestals i millora de la viabilitat dels boscos | 16.456.934,37                                    | 6,20%                             | 72.178.785  | 8,90%                             | 22,80%             |
| M09                         | Creació de grups i organitzacions de productors  | 498.425,64                                       | 0,19%                             | 1.500.000   | 0,18%                             | 33,23%             |
| M10                         | Agroambient i clima  | 59.766.330,20                                    | 22,51%                            | 125.000.000   | 15,42%                            | 47,81%             |
| M11                         | Agricultura i ramaderia ecològica  | 28.607.702,92                                    | 10,77%                            | 44.500.000  | 5,49%                             | 64,29%             |
| M13                         | Ajuts a zones amb limitacions naturals o altres limitacions específiques                   | 34.995.271,31                                    | 13,18%                            | 68.000.000  | 8,39%                             | 51,46%             |
| M16                         | Cooperació   | 5.554.568,66                                     | 2,09%                             | 24.100.000  | 2,97%                             | 23,05%             |
| M19                         | LEADER   | 19.179.332,83                                    | 7,22%                             | 61.865.000  | 7,63%                             | 31,00%             |
| M20                         | Assistència Tècnica  | 498.570,63                                       | 0,19%                             | 3.462.176   | 0,43%                             | 14,40%             |
| M97                         | Mesura transitoria   | 121.421,00                                       | 0,05%                             | 313.018   | 0,04%                             | 38,79%             |
|                             | <b>TOTAL PDR</b>   | <b>265.557.862,03</b>                            | <b>100,00%</b>                    | <b>810.818.979</b>  | <b>100,00%</b>                    | <b>32,75%</b>      |



**Evolució de l'execució al llarg dels anys 2015 a 2018. Q4 2018**



| Any                  | Import (milions euros) | %              |
|----------------------|------------------------|----------------|
| 2015                 | 8,29                   | 1,02%          |
| 2016                 | 64,78                  | 7,99%          |
| 2017                 | 112,25                 | 13,84%         |
| 2018                 | 80,23                  | 9,90%          |
| <b>Suma executat</b> | <b>265,55</b>          | <b>32,75%</b>  |
| Pendent              | 545,26                 | 67,25%         |
| <b>Total</b>         | <b>810,81</b>          | <b>100,00%</b> |

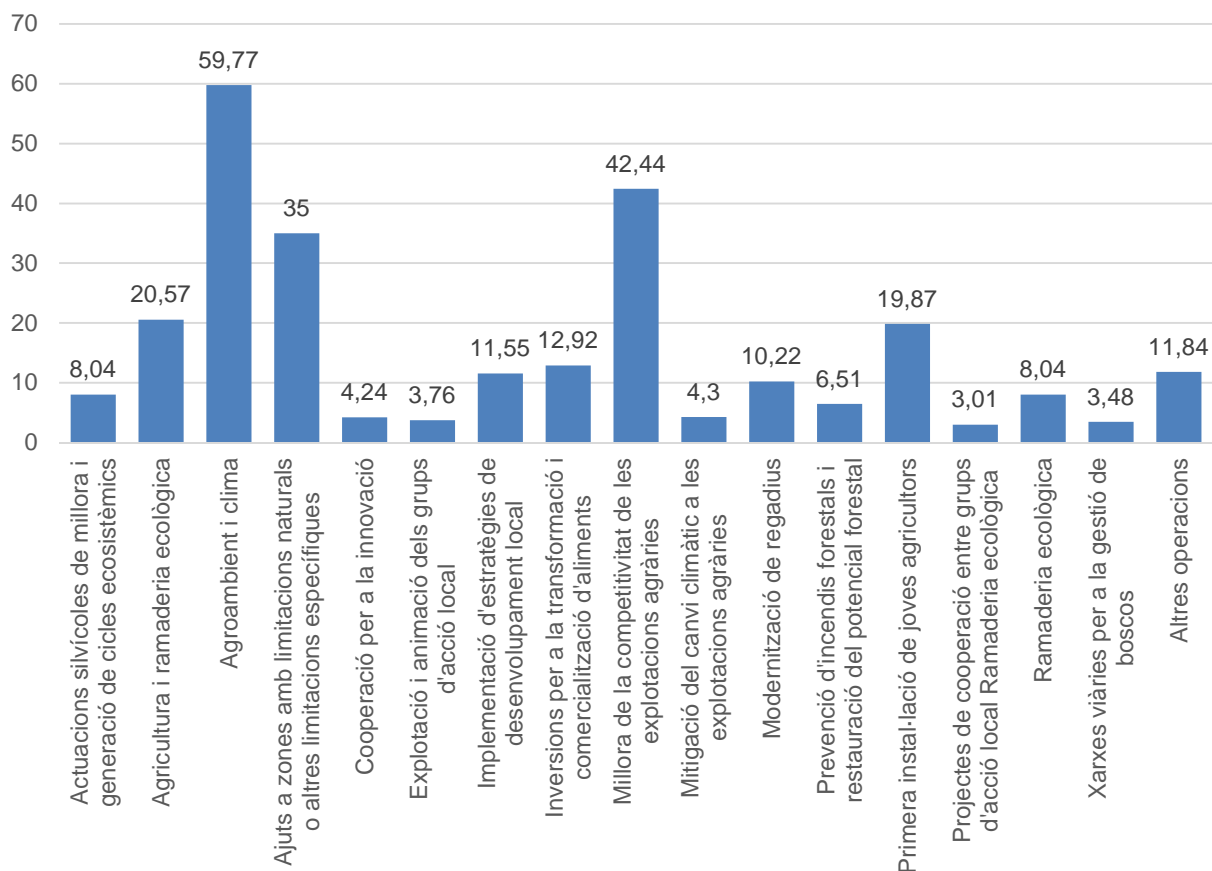
**El nivell d'execució de les principals operacions al quart trimestre de 2018**, en milions d'euros, és el de la taula següent, en les que destaquen la **d'agroambient i clima (59,77 milions d'euros)**, la de la millora de la **competitivitat de les explotacions agràries (42,44 milions d'euros)** i la de la **ramaderia ecològica (20,57 milions d'euros)**.

**Nivell d'execució de les principals operacions. Q4 2018**

| Operació   | Import Milions Euros |
|--|----------------------|
| Actuacions silvícoles de millora i generació de cicles ecosistèmics      | 8,04                 |
| Agricultura ecològica  | 20,57                |
| Agroambient i clima  | 59,77                |
| Ajuts a zones amb limitacions naturals o altres limitacions específiques | 35                   |
| Cooperació per a la innovació  | 4,24                 |
| Explotació i animació dels grups d'acció local                           | 3,76                 |
| Implementació d'estratègies de desenvolupament local                     | 11,55                |
| Inversions per a la transformació i comercialització d'aliments          | 12,92                |
| Millora de la competitivitat de les explotacions agràries                | 42,44                |
| Mitigació del canvi climàtic a les explotacions agràries                 | 4,3                  |
| Modernització de regadius  | 10,22                |
| Prevenió d'incendis forestals i restauració del potencial forestal       | 6,51                 |
| Primera instal·lació de joves agricultors                                | 19,87                |
| Projectes de cooperació entre grups d'acció local Ramaderia ecològica    | 3,01                 |
| Ramaderia ecològica  | 8,04                 |
| Xarxes viàries per a la gestió de boscos                                 | 3,48                 |
| Altres operacions  | 11,84                |
| <b>Suma</b>  | <b>265,56</b>        |



**Nivell d'execució de les principals operacions. 2018 (milions d'euros). Q4 2018**



#### 4.4 Convocatòria 2017. Sol·licituds i resolucions

##### 4.4.1 Ajuts a la competitivitat agrària

**Corresponents a l'exercici 2017, s'han resultat, a nivell de Catalunya, 1.358 expedients de competitivitat agrària, amb una inversió total prevista de 37 milions d'euros, distribuïts d'acord amb la taula següent :**

**Expedients de competitivitat agrària concedits. Per línies. Convocatòria 2017**

| Línia d'ajut  | Expedients aprovats | Subvenció concedida    |
|---|---------------------|------------------------|
| Primera instal·lació de joves agricultors                 | 418                 | 11.965.000,00 €        |
| Millora de la competitivitat de les explotacions agràries | 753                 | 20.491.536,50 €        |
| Mitigació del canvi climàtic en explotacions agràries     | 161                 | 2.889.579,05 €         |
| Diversificació agrària                                    | 26                  | 1.681.418,41 €         |
| <b>Total Catalunya</b>                                    | <b>1.358</b>        | <b>37.027.533,96 €</b> |



#### 4.4.2 Ajuts a la sostenibilitat sostenible agrària

Corresponents a l'exercici 2017, s'han resolt, a nivell de Catalunya, 17.260 expedients de sostenibilitat agrària, en les diferents línies d'ajut, amb una inversió total prevista de 41 milions d'euros, distribuïts d'acord amb la taula següent :

| <b>Expedients a la sostenibilitat agrària concedits. Per línies. Convocatòria 2017</b> |                            |                            |
|--|----------------------------|----------------------------|
| <b>Línia d'ajut</b>  | <b>Número beneficiaris</b> | <b>Subvenció concedida</b> |
| Zones amb limitacions naturals   | 4.990                      | 11.077.604,92 €            |
| Gestió Zones Humides   | 1.726                      | 5.741.499,78 €             |
| Prats de Dall  | 560                        | 744.991,50 €               |
| Xarxa Natura 2000  | 136                        | 628.444,59 €               |
| Apicultura   | 135                        | 721.772,35 €               |
| Sistemes alternatius lluita química  | 4.539                      | 3.837.523,79 €             |
| Producció Integrada  | 2.045                      | 4.755.648,97 €             |
| Races autòctones   | 529                        | 1.930.915,00 €             |
| Gestió fertilització   | 154                        | 254.831,39 €               |
| Agricultura Ecològica  | 1.915                      | 6.488.900,15 €             |
| Ramaderia ecològica  | 531                        | 5.126.928,29 €             |
| <b>Total Catalunya</b>   | <b>17.260</b>              | <b>41.309.060,73 €</b>     |

#### 4.5 Altres ajuts del Pla de Desenvolupament Rural

Dins del Pla de Desenvolupament Rural, i fora del Contracte Global d'Explotació hi ha altres línies d'ajut :

| <b>Altres línies d'ajut dins del ajuts PDR</b>   |     | <b>Import DPT concedit 2017</b> |
|--|-----|---------------------------------|
| LEADER –projectes a beneficiaris i cooperació  |     | 9.600.000 €                     |
| Ajuts a les Comunitats de Regants <sup>(5)</sup>   | 155 | 12.800.000 €                    |
| Ajuts a Indústries Agroalimentàries, Innovació, Mesures de gestió forestal, etc. Forestals |     | 21.800.000 €                    |



#### 4.6 Total ajuts Política Agrària Comuna 2017

Per tant, els ajuts que ha rebut el sector català per la Política Agrària Comuna, pugen un total de 393 milions d'euros, distribuïts d'acord amb la taula següent :

| <b>Ajuts de la PAC a Catalunya</b> |                      |
|------------------------------------|----------------------|
| Suma ajuts dissociats              | 234.813.259 €        |
| Suma ajuts associats agrícoles     | 4.603.928 €          |
| Suma ajuts associats ramaders      | 24.063.209 €         |
| <b>Suma</b>                        | <b>263.480.396 €</b> |
| Ajut extraordinari sector làctic   | 602.656 €            |
| Pla reestructuració vinya          | 6.400.000 €          |
| <b>Suma ajuts directes</b>         | <b>270.483.052 €</b> |
|                                    |                      |
| Ajuts a la competitivitat agrària  | 37.027.534 €         |
| Ajuts a la sostenibilitat agrària  | 41.309.061 €         |
| Altres ajuts                       | 44.200.000 €         |
| <b>Suma Ajuts PDR</b>              | <b>122.536.595 €</b> |
|                                    |                      |
| <b>Total Ajuts PAC a Catalunya</b> | <b>393.019.647 €</b> |

#### 4.7 Campanya 2018

Per la campanya 2018, es van obrir a nous sol·licitants les següents línies d'ajut :

- Millora dels hàbitats esteparis de la Xarxa Natura 2000
- Gestió i recuperació de prats de dall
- Conservació de races autòctones
- Agricultura ecològica
- Foment de la ramaderia ecològica

I es van obrir a la renovació de compromisos les següents :

- Gestió de zones humides
- Apicultura per a la millora de la biodiversitat
- Sistemes alternatius a la lluita química
- Producció integrada
- Gestió de la fertilització
- Biodiversitat cultivada
- Ajuts procedents de compromisos contrets en el PDR 2007-2013
  - Millora i foment de prats i pastures naturals en zones de muntanya
  - Millora de pastures en zones de muntanya per a la protecció del paisatge i la biodiversitat