

Museus de Catalunya

Balanç 2018



Generalitat de Catalunya
Departament de Cultura

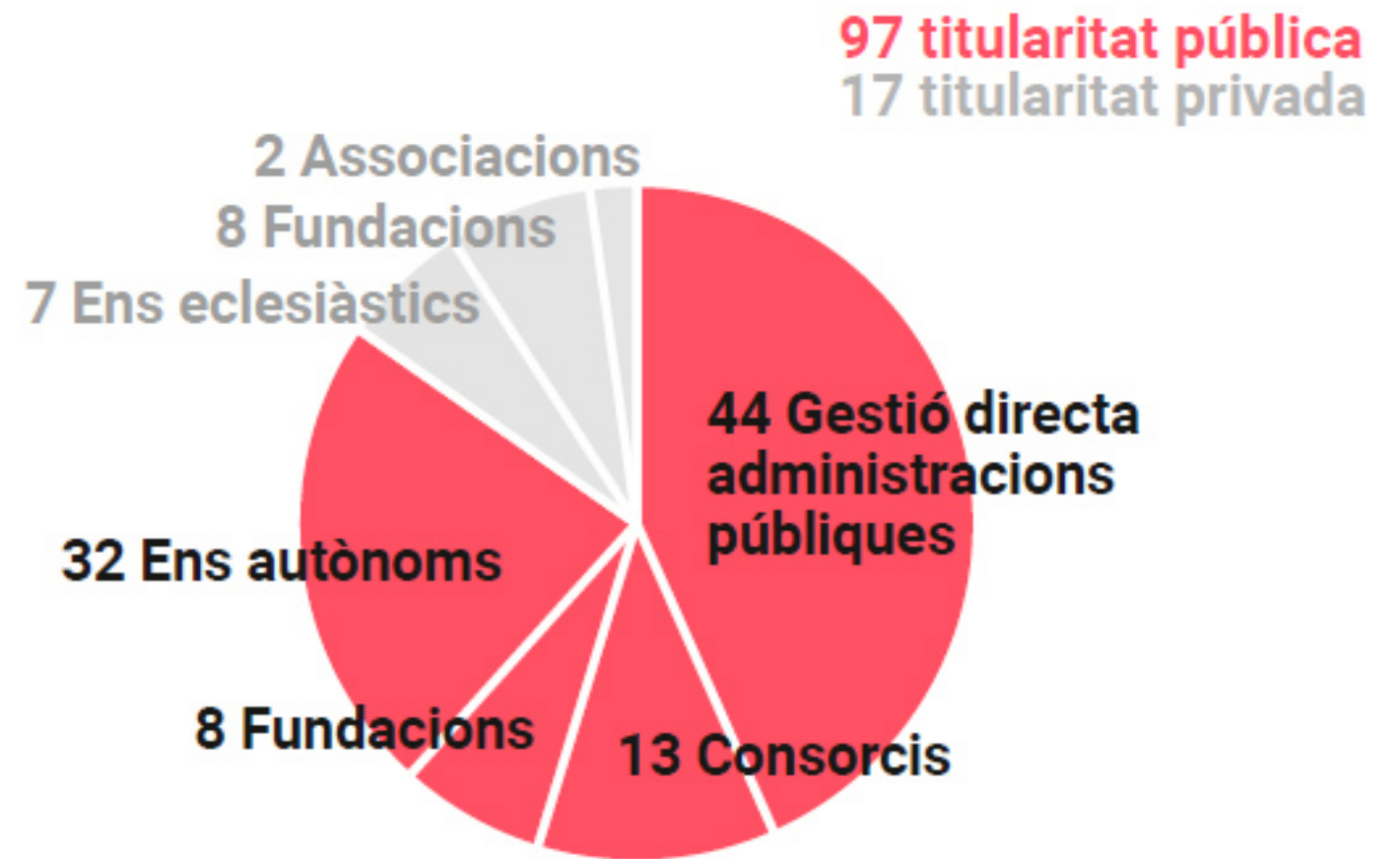
1. Nombre d'equipaments museístics

114 museus registrats + 379 col·leccions obertes al públic
(A més, hi ha 133 extensions de museus i col·leccions.
En total hi ha 626 equipaments museístics a Catalunya.)

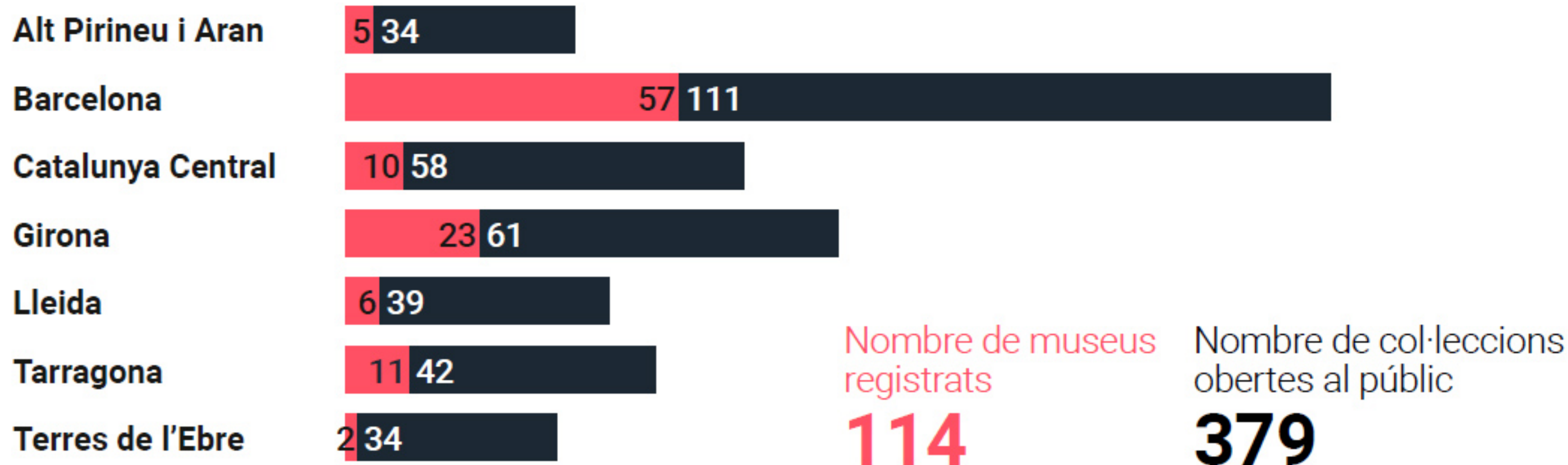
Dels 114 museus registrats:

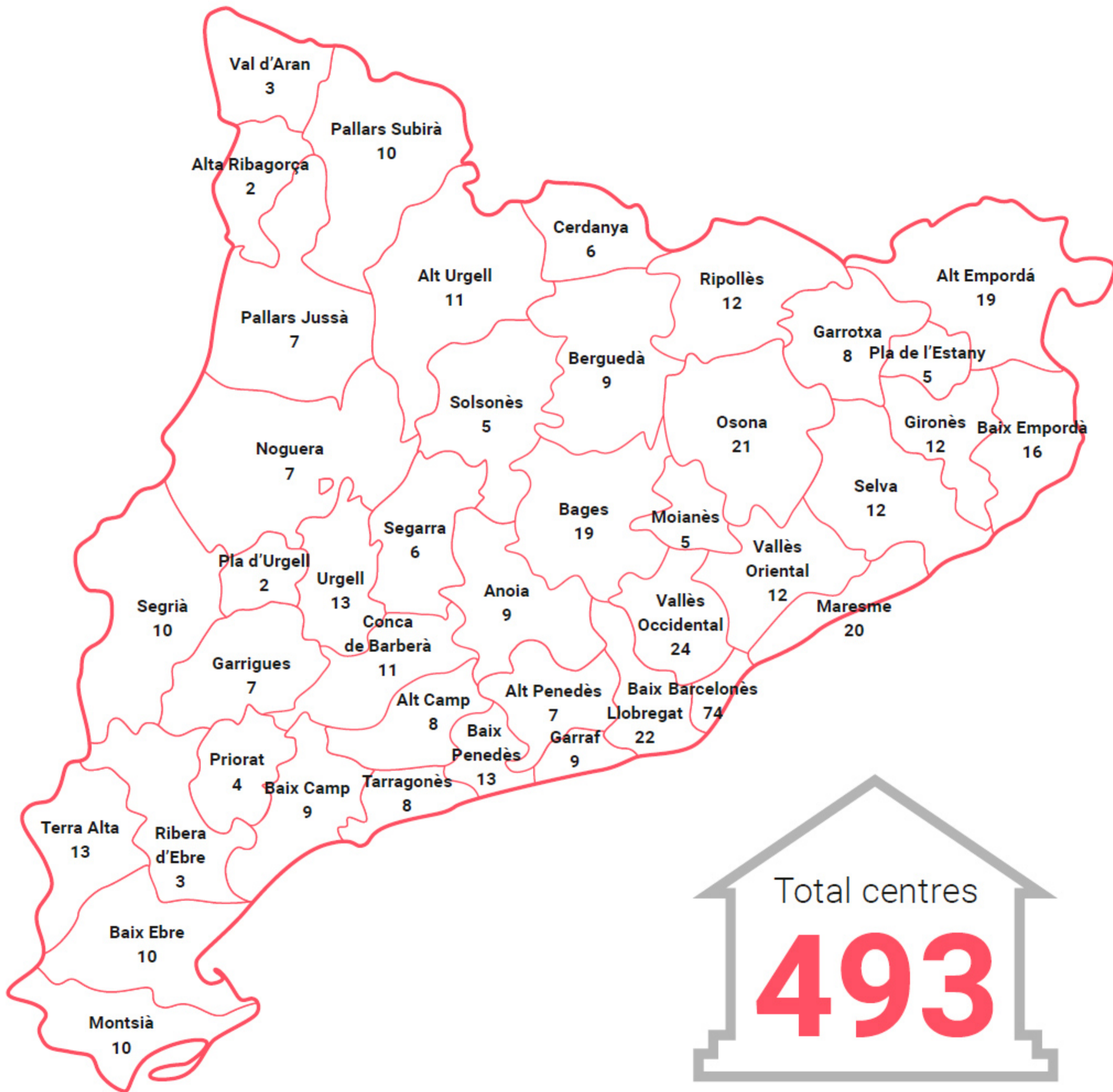


Classificació establerta per la Llei 17/1990



2. Distribució territorial





Total centres

493

Mitjana habitants per centre museístic

15.416 

24 comarques estan per sobre de la mitjana catalana d'habitants per museu registrat i 32 comarques pel que fa a les col·leccions. En relació al global d'equipaments museístics del país, són 30 les comarques que superen la mitjana de Catalunya.

Xarxes de museus

Temàtiques

Xarxa de Museus d'Art de Catalunya (XMA)

21 museus

Xarxa de Museus d'Història i Monuments de Catalunya (xMHCat)

11 museus

Xarxa de Museus d'Etnologia de Catalunya

12 museus

Xarxa de Museus i Jaciments arqueològics de Catalunya (Arqueoxarxa)

13 museus

Sistema Territorial del Museu de la Ciència i la Tècnica de Catalunya (mNACTEC)

9 museus

Territorials

Xarxa territorial de museus de les comarques de Girona

26 museus

Xarxa territorial de museus de les Terres de Lleida i Aran

11 museus

Xarxa territorial de museus de les comarques de Tarragona i de les Terres de l'Ebre

13 museus

3. Fons

Béns mobles dels museus registrats

A Catalunya es conserven un total de **6.783.705** béns mobles

Orientació temàtica de les col·leccions dels museus registrats

Arqueologia **66%**

Art **81%**

Arts decoratives **55%**

Biogràfics **21%**

Ciència i tècnica **46%**

Ciències naturals **18%**

Etnologia **57%**

Numismàtica **48%**

4. Superfície dels equipaments museístics

Els museus registrats de Catalunya, incloses les seves extensions, ocupen una superfície total de **887.789 m²**



5. Activitat de museus registrats

Béns mobles

béns adquirits

35.113

béns restaurats

11.209

béns cedits
temporalment

5.392

projectes de recerca

140

Exposicions temporals

exposicions temporals

986

producció pròpia

657

producció externa

329

Acció cultural i educativa

nombre d'activitats

11.604

sessions

76.415

usuaris i/o usos

2.813.646



Visitants exposicions
temporals

6.777.548



Usuaris /usos
d'activitats

2.813.646



Els Museus generen
un volum econòmic
entorn els

250 M

6. Visitants presencials

Distribució dels visitants per territoris

	Total 2018	%	Museus registrats	Col·leccions obertes al públic
Alt Pirineu i Aran	140.917	▲ 16,37	79.869	61.048
Barcelona	21.011.901	▲ 8,45	7.149.144	13.862.757
Catalunya Central	438.001	▲ 9,47	275.792	162.209
Girona	2.634.835	▲ 4,1	2.323.499	311.336
Lleida	176.466	▼ 6,77	67.668	108.798
Tarragona	1.313.149	▼ 0,62	320.378	992.771
Terres de l'Ebre	108.498	▼ 4,74	32.450	76.048

Museus i col·leccions

25.823.767

museus registrats | col·leccions

10.248.800 | 15.574.967

+7,3%

24.052.460 ²⁰¹⁷

2016 22.694.874



visitants escolars

1.957.303

7. Visitants virtuals



Usuaris Web
17.716.304



Sessions
29.503.044



Pàgines visualitzades
99.305.639



Pàgines/sessió (mitjana)
3,37



1.635.113



991.920



54.254



563.778



Generalitat de Catalunya
Departament de Cultura

Dades proporcionades pel Servei de Museus de la Direcció
General del Patrimoni Cultural de la Generalitat de Catalunya