

**Institut de
Seguretat Pública
de Catalunya**



Curs de formació bàsica per a policies 2018-2019

Acte de cloenda i lliurament de diplomes

Dossier de premsa

Mollet del Vallès, 19 de juny de 2019

Font: Secció de Secretaria Acadèmica
Data d'actualització: 19 de juny de 2019





CURS DE FORMACIÓ BÀSICA PER A POLICIES 2018 – 2019

ESTADÍSTICA GENERAL DE L'ALUMNAT

ALUMNAT ABANS INICI CURS	ME	PL	PL		TOTAL
			GUB	ALTRES PL	
Places convocades ME ⁽¹⁾ i reserves places PL	550	383	150	233	933
Inscrits	532	383	150	233	915
Exempts curs	15	1	1		16
Exclosos abans inici curs	1				1
Renúncies no substituïts	5				5
ALUMNAT INICI DE CURS	511	382	149	233	893
Incorporació iniciat el Curs	1	4	1	3	5
Renúncies	15	6	5	1	21
Baixes	1	1		1	2
Baixa per ajornament del curs per embaràs	1				1
ALUMNAT	495	379	145	234	874
Suspesos	41	29	7	22	70
Aprovats	454	350	138	212	804

ALUMNAT ABANS INICI CURS	ME	%	PL	%	PL				TOTAL	%
					GUB	%	ALTRES PL	%		
Places convocades ME ⁽¹⁾ i reserves places PL	550		383		150		233		933	
Inscrits	532		383		150		233		915	
Exempts curs	15		1		1				16	
Exclosos abans inici curs	1								1	
Renúncies no substituïts	5								5	
ALUMNAT INICI DE CURS	511		382		149		233		893	
Incorporació iniciat el Curs	1		4		1		3		5	
Renúncies	15		6		5		1		21	
Baixes	1		1				1		2	
Baixa per ajornament del curs per embaràs	1								1	
ALUMNAT FI DE CURS	495		379		145		234		874	
Suspesos	41	8,28%	29	7,65%	7	4,83%	22	9,40%	70	8,01%
Aprovats	454	91,72%	350	92,35%	138	95,17%	212	90,60%	804	91,99%

Nombre d'ajuntaments: 84



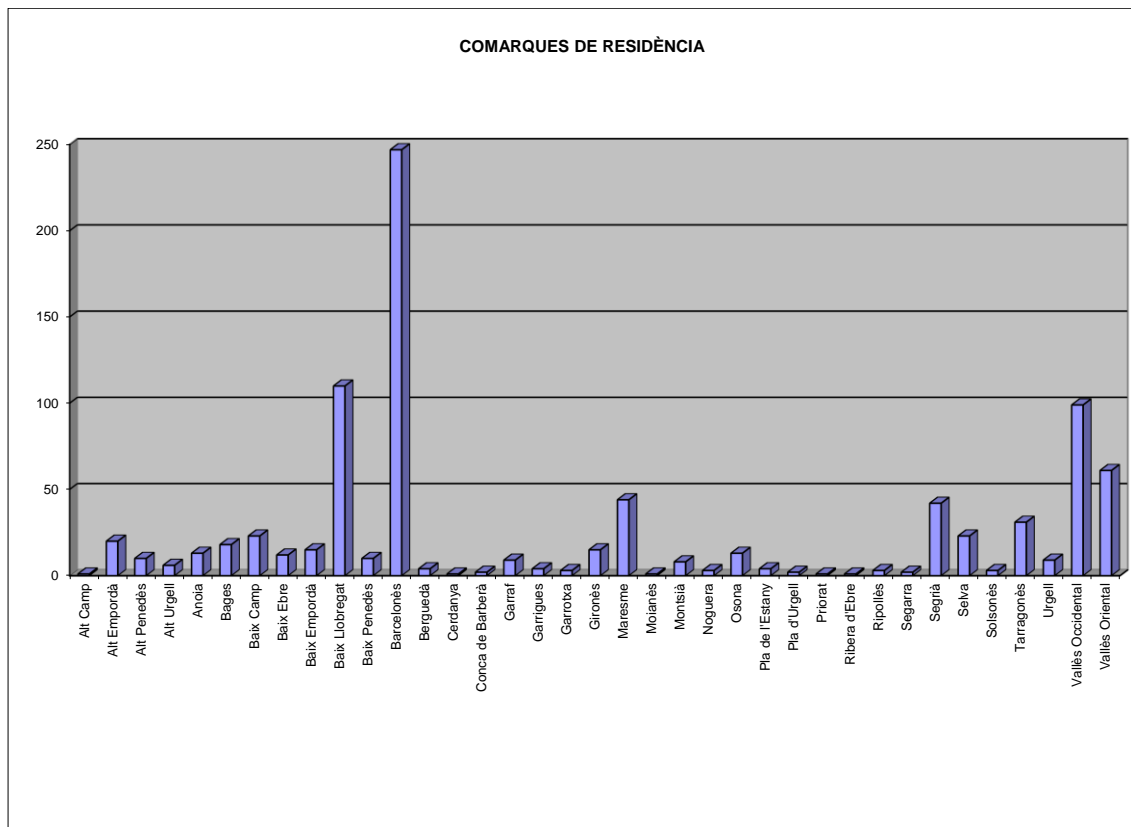
AJUNTAMENTS AMB ASPIRANTS A AGENTS DE POLICIA LOCAL

Ajuntament	Nombre	Ajuntament	Nombre
Abrera	5	Mollet del Vallès	1
Alella	1	Olesa de Montserrat	3
Almacelles	1	Olot	1
Arbúcies	1	Palafolls	2
Arenys de Mar	1	Palafrugell	3
Artés	2	Prat de Llobregat, el	5
Badalona	14	Premià de Dalt	1
Balaguer	3	Reus	5
Banyoles	2	Ripollet	2
Barberà del Vallès	5	Rubí	8
Barcelona	145	Sabadell	14
Blanes	4	Sant Adrià de Besòs	3
Calafell	4	Sant Andreu de la Barca	2
Calella	1	Sant Antoni de Vilamajor	2
Calonge	1	Sant Cugat del Vallès	2
Cassà de la Selva	2	Sant Fost de Campsentelles	1
Castellar del Vallès	2	Sant Pere de Ribes	3
Castelldefels	4	Sant Pol de Mar	2
Castelló d'Empúries	2	Sant Sadurn d'Anoia	2
Constantí	2	Sant Vicenç de Castellet	1
Cornellà de Llobregat	6	Sant Vicenç dels Horts	2
Cubelles	1	Santa Coloma de Farners	2
Cunit	1	Santa Eulàlia de Ronçana	1
Figueres	4	Santa Margarida de Montbui	1
Gavà	1	Santa Margarida i els Monjos	1
Girona	6	Santa Maria de Palautordera	1
Hospitalet de Llobregat, l'	19	Santpedor	1
Igualada	2	Sitges	6
Llagosta, la	1	Solsona	2
Llagostera	2	Tarragona	7
Llançà	1	Terrassa	2
Lleida	6	Tona	1
Lliçà d'Amunt	2	Torelló	1
Lliçà de Vall	3	Torrelles de Llobregat	2
Llinars del Vallès	2	Torroella de Montgrí	1
Lloret de Mar	2	Tossa de Mar	2
Manlleu	2	Vallirana	1
Manresa	1	Vic	2
Martorell	2	Vidreres	1
Martorelles	2	Viladecans	2
Masquefa	1	Vilafranca del Penedès	4
Matadepera	1		
Mataró	3		
Nombre d'ajuntaments			84
Total			379



ESTADÍSTIQUES ALUMNAT PER COMARCA DE RESIDÈNCIA

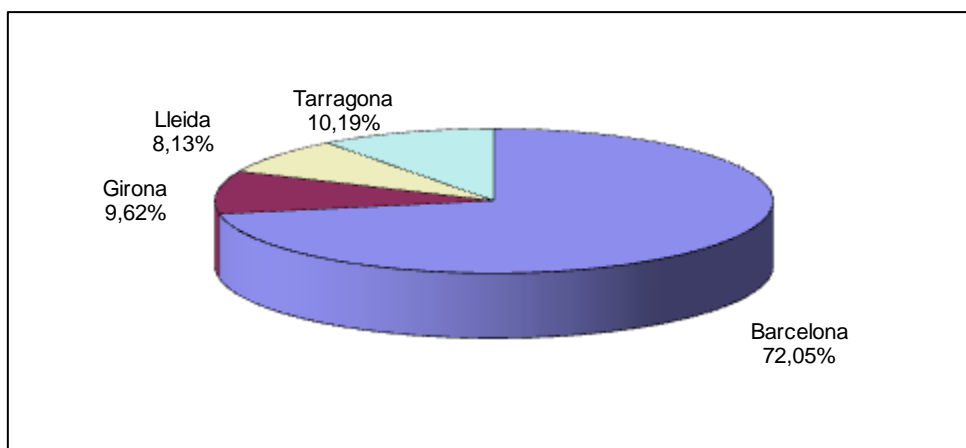
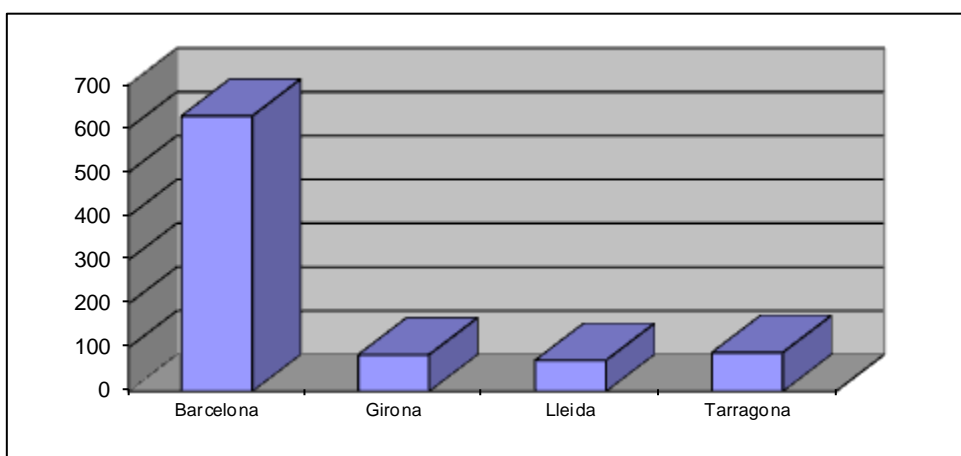
Comarca	Nombre d'alumnes
Alt Camp	1
Alt Empordà	20
Alt Penedès	10
Alt Urgell	6
Anoia	13
Bages	18
Baix Camp	23
Baix Ebre	12
Baix Empordà	15
Baix Llobregat	110
Baix Penedès	10
Barcelonès	247
Berguedà	4
Cerdanya	1
Conca de Barberà	2
Garraf	9
Garrigues	4
Garrotxa	3
Gironès	15
Maresme	44
Moianès	1
Montsià	8
Noguera	3
Osona	13
Pla de l'Estany	4
Pla d'Urgell	2
Priorat	1
Ribera d'Ebre	1
Ripollès	3
Segarra	2
Segrià	42
Selva	23
Solsonès	3
Tarragonès	31
Urgell	9
Vallès Occidental	99
Vallès Oriental	61
Total Catalunya	873
Fora de Catalunya	1
Total	874





ESTADÍSTIQUES ALUMNAT PER CIRCUMSCRIPCIÓ DE RESIDÈNCIA

Circumscripció	Nombre d'alumnes
Barcelona	629
Girona	84
Lleida	71
Tarragona	89
Total	873

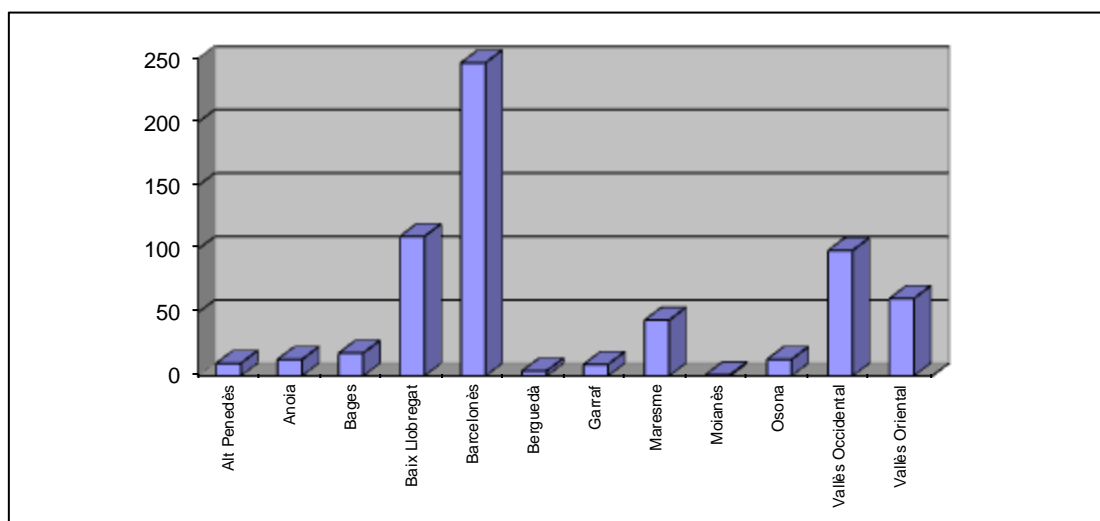




ESTADÍSTIQUES ALUMNAT PER COMARCA I CIRCUMSCRIPCIÓ DE RESIDÈNCIA

BARCELONA

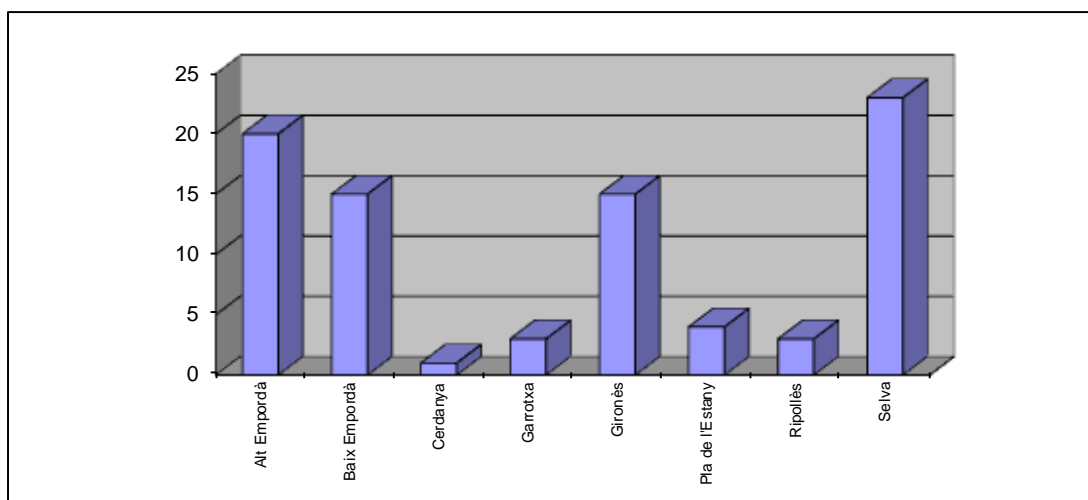
Circumscripció	Comarca	Nombre d'alumnes
Barcelona	Alt Penedès	10
	Anoia	13
	Bages	18
	Baix Llobregat	110
	Barcelonès	247
	Berguedà	4
	Garraf	9
	Maresme	44
	Moianès	1
	Osona	13
	Vallès Occidental	99
Vallès Oriental	61	
Total		629





GIRONA

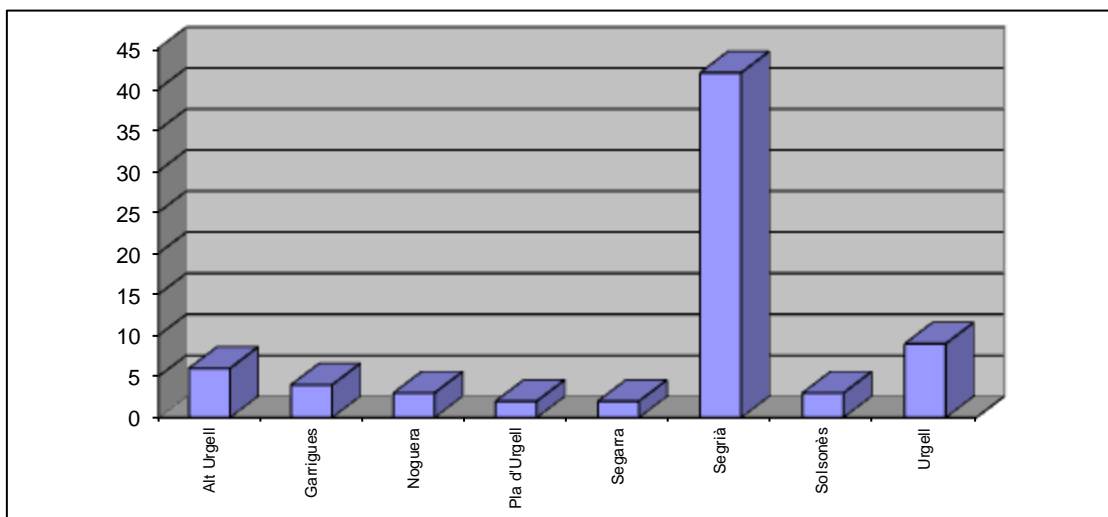
Circumscripció	Comarca	Nombre d'alumnes
Girona	Alt Empordà	20
	Baix Empordà	15
	Cerdanya	1
	Garrotxa	3
	Gironès	15
	Pla de l'Estany	4
	Ripollès	3
	Selva	23
Total		84





LLEIDA

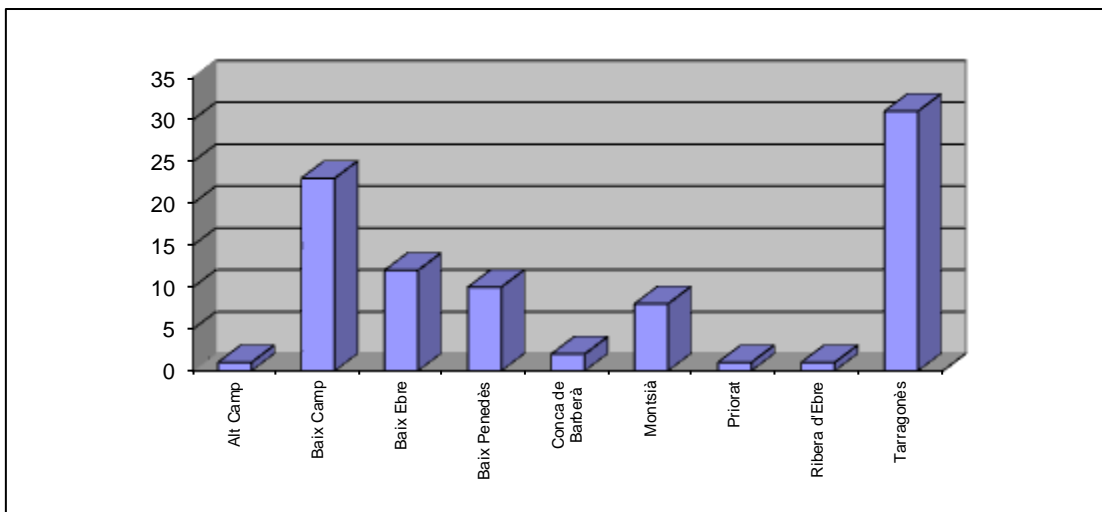
Circumscripció	Comarca	Nombre d'alumnes
Lleida	Alt Urgell	6
	Garrigues	4
	Noguera	3
	Pla d'Urgell	2
	Segarra	2
	Segrià	42
	Solsonès	3
	Urgell	9
Total		71





TARRAGONA

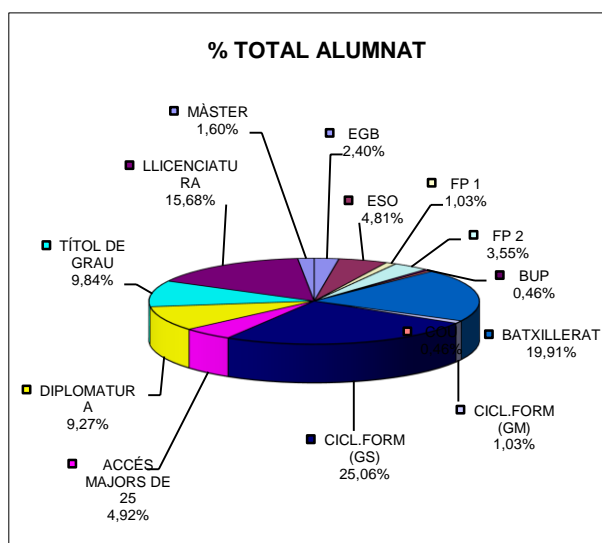
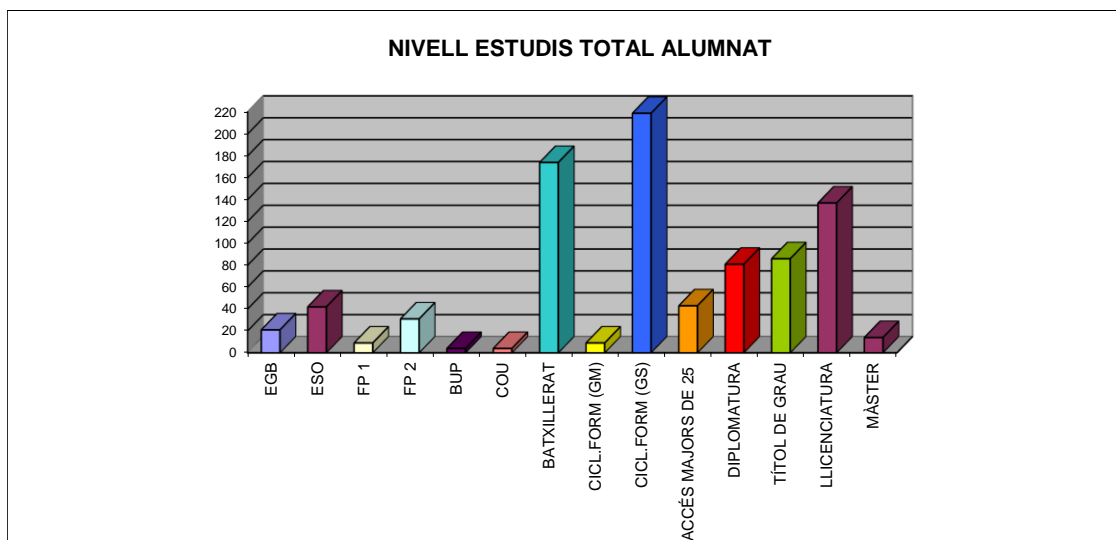
Circumscripció	Comarca	Nombre d'alumnes
Tarragona	Alt Camp	1
	Baix Camp	23
	Baix Ebre	12
	Baix Penedès	10
	Conca de Barberà	2
	Montsià	8
	Priorat	1
	Ribera d'Ebre	1
	Tarragonès	31
Total		89

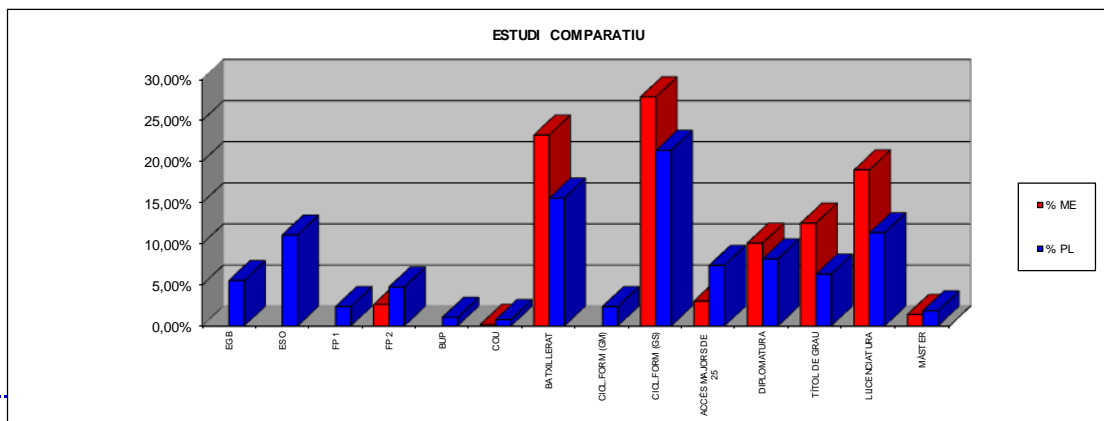
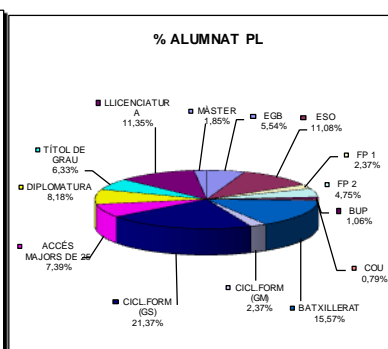
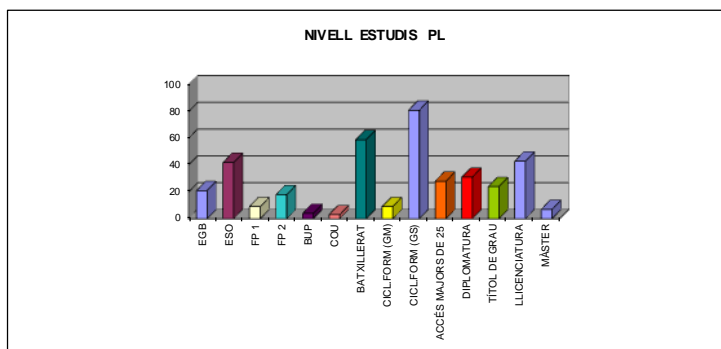
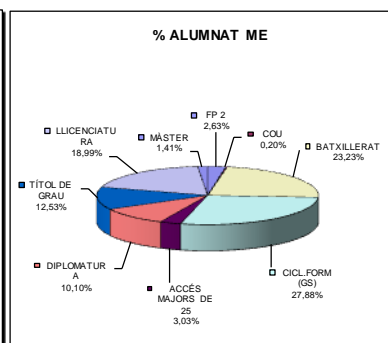
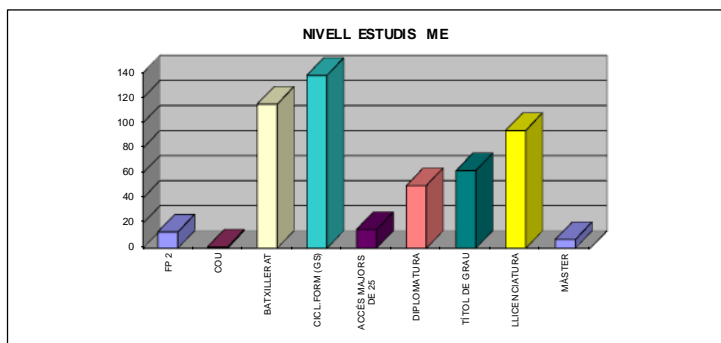




ESTADÍSTIQUES ALUMNAT PER NIVELL D'ESTUDIS

Titulació	Mossos d'esquadra	% ME	Polícies locals	% PL	Total	% Total
EGB			21	5,54%	21	2,40%
ESO			42	11,08%	42	4,81%
FP 1			9	2,37%	9	1,03%
FP 2	13	2,63%	18	4,75%	31	3,55%
BUP			4	1,06%	4	0,46%
COU	1	0,20%	3	0,79%	4	0,46%
BATXILLERAT	115	23,23%	59	15,57%	174	19,91%
CICL.FORM (GM)			9	2,37%	9	1,03%
CICL.FORM (GS)	138	27,88%	81	21,37%	219	25,06%
ACCÉS MAJORS DE 25	15	3,03%	28	7,39%	43	4,92%
DIPLOMATURA	50	10,10%	31	8,18%	81	9,27%
TÍTOL DE GRAU	62	12,53%	24	6,33%	86	9,84%
LLICENCIATURA	94	18,99%	43	11,35%	137	15,68%
MÀSTER	7	1,41%	7	1,85%	14	1,60%
Total	495	100,00%	379	100,00%	874	100,00%



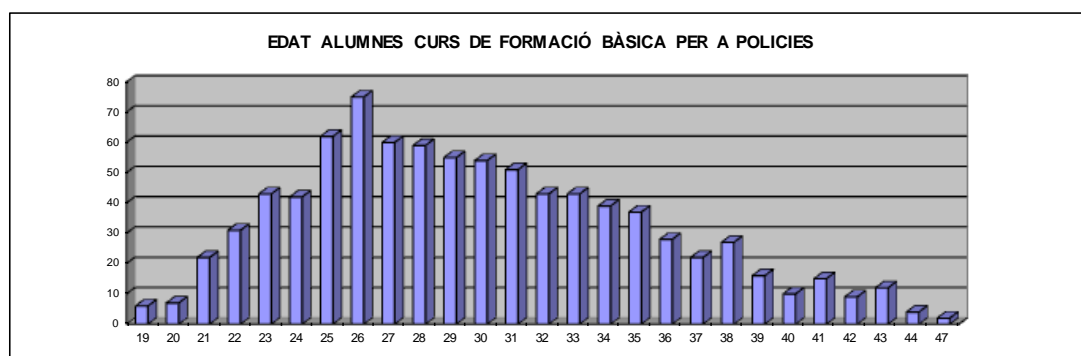


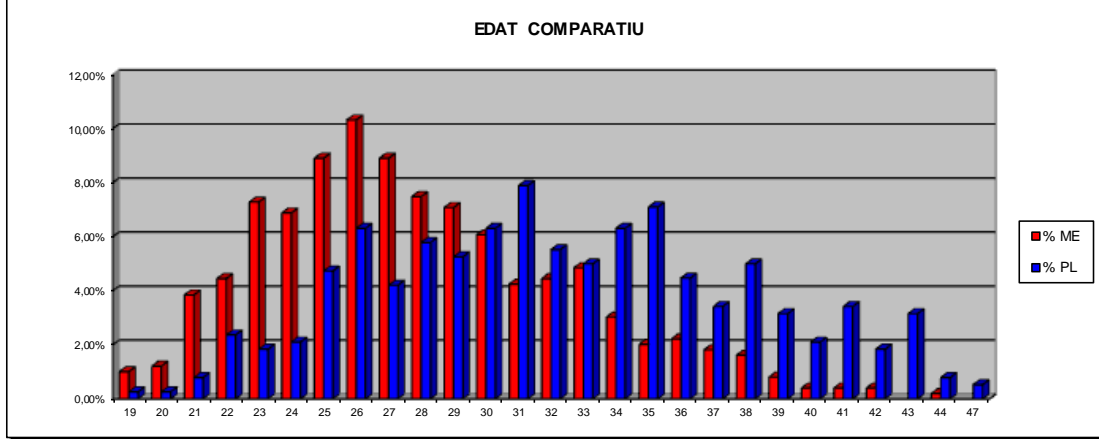
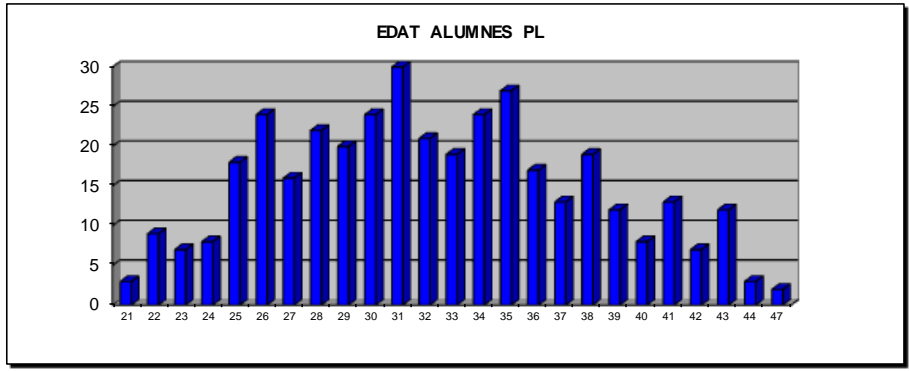
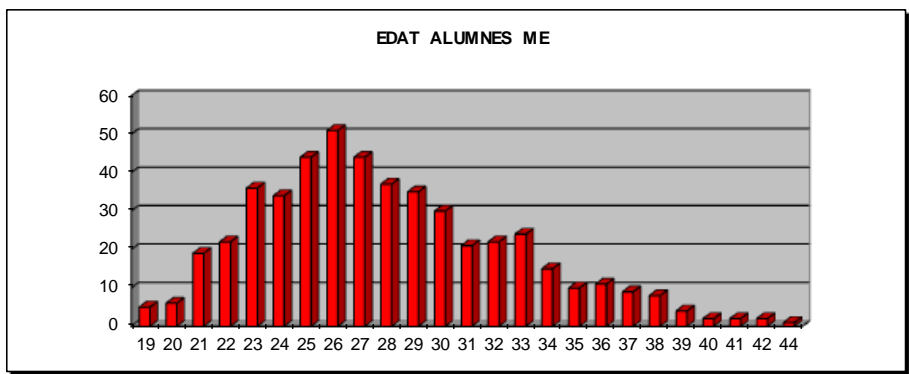


ESTADÍSTIQUES ALUMNAT PER EDAT *

Edat *	Mossos d'esquadra	% ME	Policies locals	% PL	Total	% Total
19	5	1,01%	1	0,26%	6	0,69%
20	6	1,21%	1	0,26%	7	0,80%
21	19	3,85%	3	0,79%	22	2,52%
22	22	4,45%	9	2,37%	31	3,55%
23	36	7,29%	7	1,84%	43	4,92%
24	34	6,88%	8	2,11%	42	4,81%
25	44	8,91%	18	4,74%	62	7,09%
26	51	10,32%	24	6,32%	75	8,58%
27	44	8,91%	16	4,21%	60	6,86%
28	37	7,49%	22	5,79%	59	6,75%
29	35	7,09%	20	5,26%	55	6,29%
30	30	6,07%	24	6,32%	54	6,18%
31	21	4,25%	30	7,89%	51	5,84%
32	22	4,45%	21	5,53%	43	4,92%
33	24	4,86%	19	5,00%	43	4,92%
34	15	3,04%	24	6,32%	39	4,46%
35	10	2,02%	27	7,11%	37	4,23%
36	11	2,23%	17	4,47%	28	3,20%
37	9	1,82%	13	3,42%	22	2,52%
38	8	1,62%	19	5,00%	27	3,09%
39	4	0,81%	12	3,16%	16	1,83%
40	2	0,40%	8	2,11%	10	1,14%
41	2	0,40%	13	3,42%	15	1,72%
42	2	0,40%	7	1,84%	9	1,03%
43			12	3,16%	12	1,37%
44	1	0,20%	3	0,79%	4	0,46%
47			2	0,53%	2	0,23%
Total	494	100,00%	380	100,00%	874	100,00%
MITJANA DE L'EDAT	27,7		32,2		29,7	

* Edat a 3 de setembre de 2018

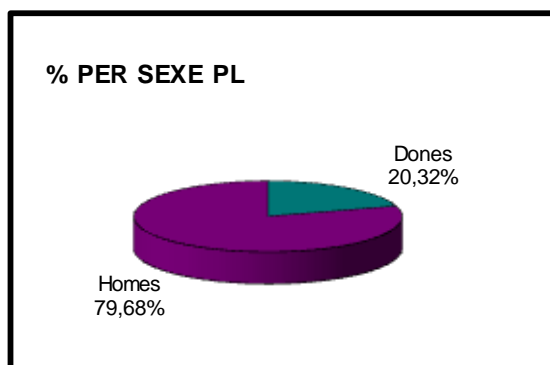
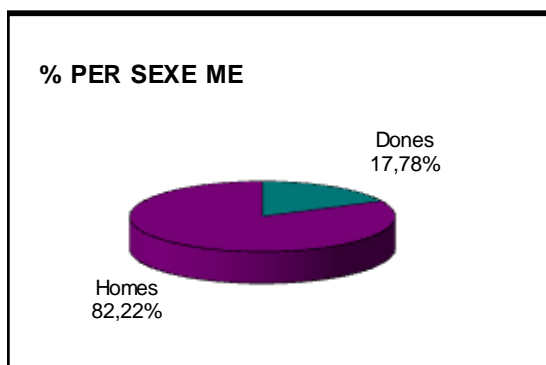
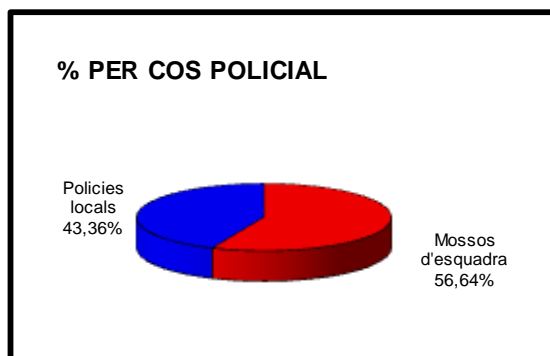
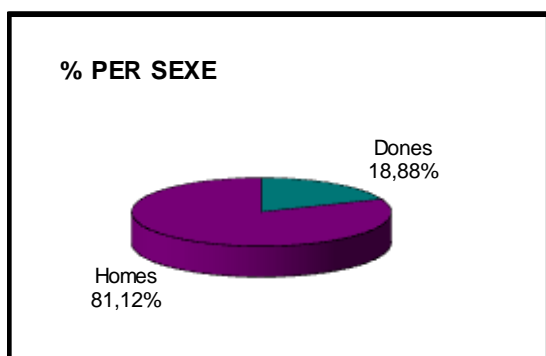






ESTADÍSTIQUES ALUMNAT PER GÈNERE

Cos policial	Dones	%	Homes	%	Total	%
Mossos d'esquadra	88	17,78%	407	82,22%	495	56,64%
Polícies locals	77	20,32%	302	79,68%	379	43,36%
Total	165	18,88%	709	81,12%	874	100,00%





ESTADÍSTICA GENERAL DE L'ALUMNAT COMPARATIVA ANY ANTERIOR

	ME 2017	ME 2018	%	PL 2017	%	PL 2018	%	TOTAL 2017	%	TOTAL 2018	%
ALUMNAT INICI DE CURS	--	511		281		382		281		893	
Incorporació iniciat el curs	--	1				4		0		5	
Renúncies/Baixes/No aptes durant el curs/Ajornament embaràs	--	17		2		7		2		24	
Aprovats	--	454	91,72%	255	90,75%	350	92,35%	255	90,75%	804	91,99%
No han superat el curs	--	41	8,28%	26	9,25%	29	7,65%	26	9,25%	70	8,01%