


Treball

Nota d'atur registrat

Juny 2019

Data d'actualització: 01/07/19



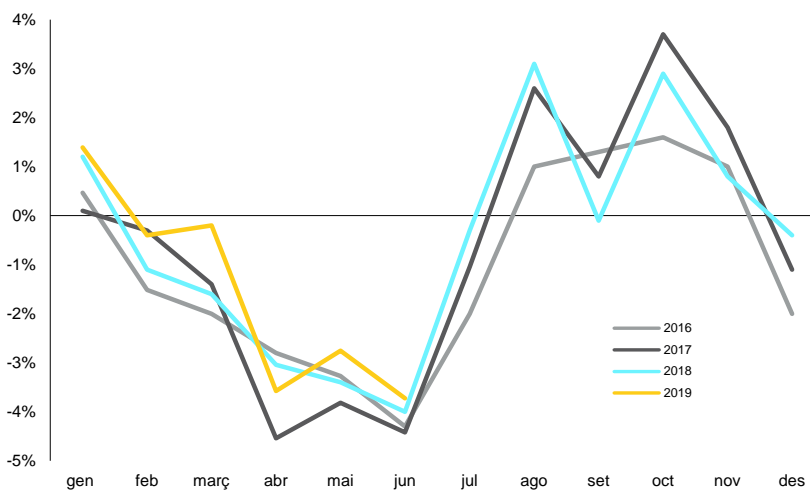
Observatori del Treball i Model Productiu

El mes de juny s'ha tancat amb 357.272 persones aturades registrades a les oficines de Treball de Catalunya; un 3,7% menys que al maig (13.819 persones aturades menys). Tot i ser un descens de l'atur important, ha estat més moderat que els mesos de juny anteriors (per sota del 4%).

Gràfic 1

Catalunya – Variació intermensual de l'atur registrat (en %)

Gener de 2016 a juny de 2019



Es redueix l'atur intermensualment en 13.819 persones.

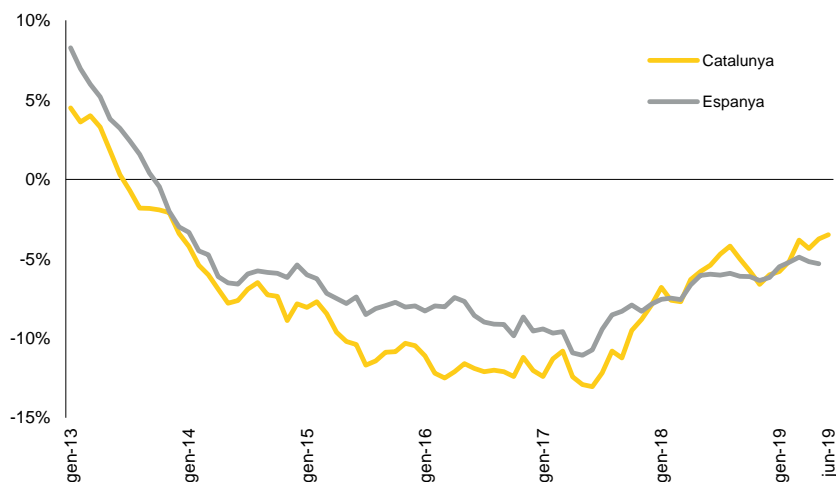
Font: Observatori del Treball i Model Productiu a partir de les dades del SOC i del Servei Públic d'Ocupació Estatal

En comparació amb el juny de l'any passat, l'atur català ha disminuït en 12.920 persones i situa el ritme de descens en el -3,5%; continuant amb la tendència de desacceleració de la reducció de l'atur.

Gràfic 2

Catalunya i Espanya – Variació interanual de l'atur registrat (en %)

Gener de 2013 a juny de 2019



Respecte de l'any anterior l'atur es redueix un 3,5% a Catalunya.

Font: Observatori del Treball i Model Productiu a partir de les dades del SOC i del Servei Públic d'Ocupació Estatal

Per col·lectius, s'ha produït una reducció intermensual generalitzada de l'atur registrat. Per sexe, l'atur es redueix amb més força entre els homes (-4,6%) que entre les dones (-3,1%). La població jove de menys de 25 anys rebaixa amb força el seu atur (-11%), per sobre de la població de 25 anys i més (-3,2%). Per sector econòmic, l'atur disminueix més intensament en els serveis (-4,2%) i l'agricultura (-4,1%), seguides per la construcció (-2,6%) i la indústria (-2,4%). Per províncies, destaquen pel descens de l'atur Girona (-7,1%) i Lleida (-7,0%).

Respecte del juny de 2018, l'atur també minva en tots els col·lectius tret dels joves de menys de 25 anys, grup en què l'atur creix (+2,1%). Els homes redueixen el seu atur amb més intensitat que les dones (-3,7% i -3,3%, respectivament). Entre les persones de 25 i més anys cau un 3,9%. Per sector econòmic, l'agricultura lidera el descens de l'atur (-13,1%), seguida de la construcció (-8,5%) i la indústria (-5%). Per províncies, Lleida és on baixa l'atur amb més intensitat (-5,7%), seguida de Girona (-3,9%), Tarragona (-3,7%) i Barcelona (-3,3%).

Puntualitzar que les dades d'atur per sectors cal prendre-les amb cautela, especialment les interanuals, atès que un descens de l'atur pot no correspondre amb la millora del sector sinó, simplement, al desplaçament de persones aturades cap a altres sectors o cap a la inactivitat.

Taula 1

Catalunya – Atur registrat

Juny de 2019

	Valor	% distrib.	Var. intermensual		Var. interanual	
			Absoluta	Relativa	Absoluta	Relativa
Per sexe						
Homes	150.998	42,3%	-7.211	-4,6%	-5.807	-3,7%
Dones	206.274	57,7%	-6.608	-3,1%	-7.113	-3,3%
Per edat						
Menors de 25 anys	23.884	6,7%	-2.960	-11,0%	491	2,1%
De 25 i més anys	333.388	93,3%	-10.859	-3,2%	-13.411	-3,9%
Per sector econòmic (CCAE-2009)						
Agricultura	7.046	2,0%	-298	-4,1%	-1.066	-13,1%
Indústria	40.912	11,5%	-987	-2,4%	-2.151	-5,0%
Construcció	29.544	8,3%	-803	-2,6%	-2.727	-8,5%
Serveis	253.035	70,8%	-11.129	-4,2%	-6.726	-2,6%
Sense ocupació anterior ⁽¹⁾	26.735	7,5%	-602	-2,2%	-250	-0,9%
Per província						
Barcelona	267.764	74,9%	-7.906	-2,9%	-9.003	-3,3%
Girona	31.031	8,7%	-2.380	-7,1%	-1.268	-3,9%
Lleida	17.454	4,9%	-1.306	-7,0%	-1.057	-5,7%
Tarragona	41.023	11,5%	-2.227	-5,1%	-1.592	-3,7%
Catalunya	357.272	100%	-13.819	-3,7%	-12.920	-3,5%

Fons: Observatori del Treball i Model Productiu a partir de les dades del SOC i del Servei Públic d'Ocupació Estatal

Intermensualment, cau l'atur en tots els col·lectius, i ho fa amb més intensitat entre els menors de 25 anys i a les províncies de Girona i Lleida.

Reducció interanual de l'atur més intensa en l'agricultura i a la província de Lleida.

L'únic col·lectiu en què l'atur creix és entre els joves de menys de 25 anys.