



Generalitat de Catalunya
**Departament d'Agricultura,
Ramaderia, Pesca i Alimentació**

afrucat

Previsió de collita

Poma

Catalunya 2019

- 19 juliol 2019-



Generalitat de Catalunya
**Departament d'Agricultura,
Ramaderia, Pesca i Alimentació**

CATALUNYA Campanya 2019


La previsió de collita de poma a Catalunya per al 2019 és de 299.690 t, un 11% superior al 2018 (cal recordar que el 2018 va ser un any de pocs volums, el segon més baix dels últims 5 anys). Fins ara no hi ha hagut afectacions importants per pedregades. L'afectació per gelades ha estat segons zones.

Es preveu un avançament de la collita de 3-5 dies a respecte 2018.

Les floracions i els quallats s'observen normals-altes, i els calibres s'observen normals, però varia segons la varietat i la demarcació.

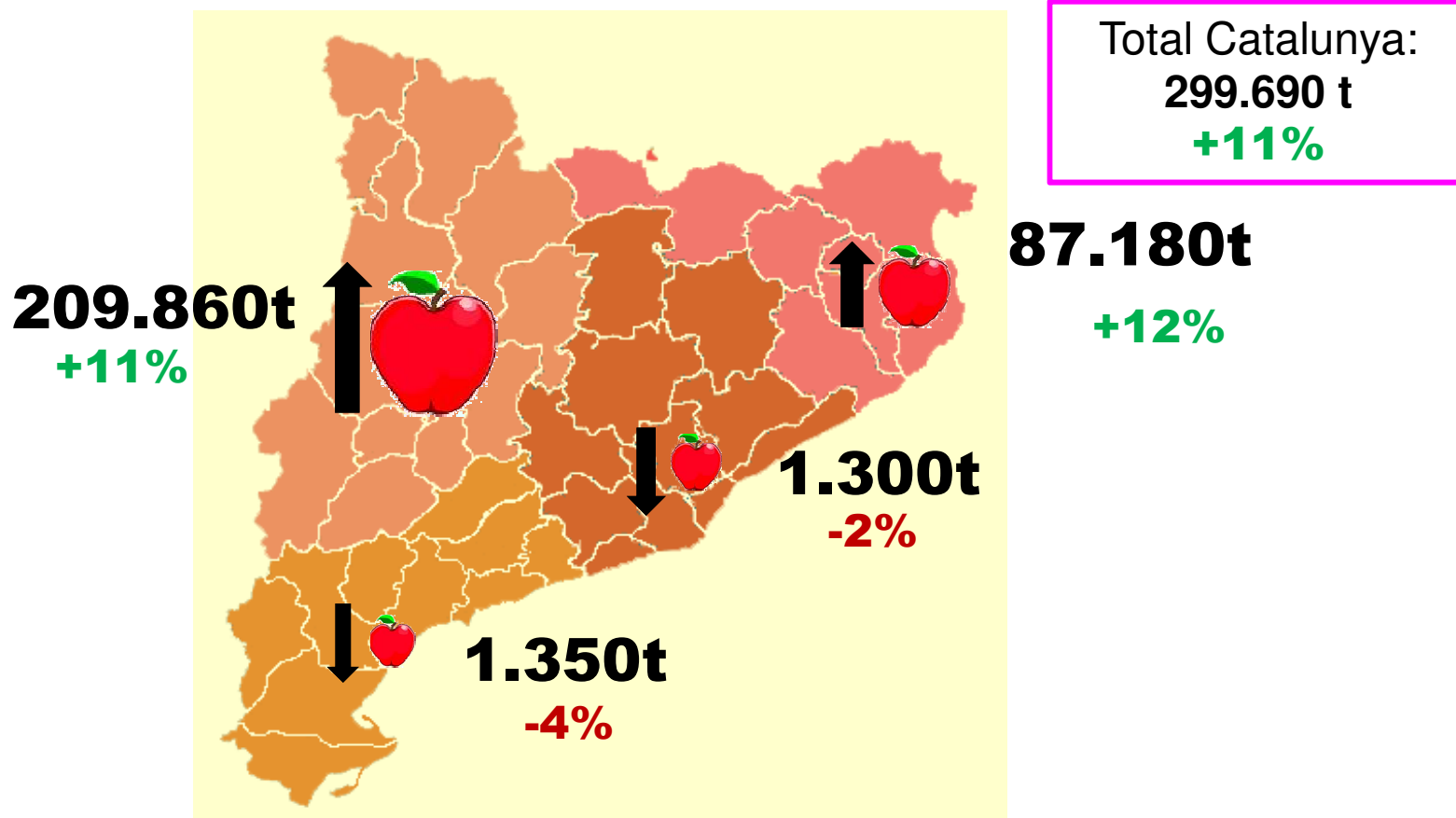
La regió productora de Girona enguany podria collir el 29% dels quilos de Catalunya, mentre que Lleida en concentraria el 71%.

La superfície productiva disminueix un -4,8% a Lleida i un -3,5% a Girona (Barcelona i Tarragona també baixen superfície, un -6% i un -7% respectivament).



Generalitat de Catalunya
Departament d'Agricultura,
Ramaderia, Pesca i Alimentació

Previsions poma Catalunya 2019 (càlculs a 18 juliol 2019)





Generalitat de Catalunya
**Departament d'Agricultura,
 Ramaderia, Pesca i Alimentació**

Previsions de collita 2019

LLEIDA

+11%

VARIETATS	Previsió 2019	Producció 2018	Producció 2017	Var (%) 2019/18
Golden i similars	116.990	103.929	111.994	13%
Vermelles	8.790	8.140	9.953	8%
Gala i estiu	39.930	34.989	33.128	14%
Fuji	14.990	15.651	13.588	-4%
Granny s.	16.120	16.088	15.359	0%
Cripps Pink	10.990	8.482	8.640	30%
Altres de tardor	2.050	2.098	2.225	-2%
TOTAL	209.860	189.376	194.887	11%



Generalitat de Catalunya
**Departament d'Agricultura,
 Ramaderia, Pesca i Alimentació**

Previsions de collita 2019

GIRONA +12%

VARIETATS	Previsió 2019	Producció 2018	Producció 2017	Var (%) 2019/18
Golden i similars	26.250	25.171	27.252	4%
Vermelles	10.780	9.812	9.834	10%
Gala i estiu	22.340	18.317	17.943	22%
Fuji	9.310	6.699	8.568	39%
Granny s.	11.270	10.742	9.862	5%
Cripps Pink	6.250	6.002	5.003	4%
Altres de tardor	980	796	856	23%
TOTAL	87.180	77.539	79.317	12%

Lleida, 19 juliol 2018



Generalitat de Catalunya
**Departament d'Agricultura,
 Ramaderia, Pesca i Alimentació**


Previsions de collita 2019

CATALUNYA +11%

VARIETATS	Barcelona	Tarragona	Lleida	Girona	Previsió 2019	Producció 2018	Producció 2017	Var (%) 2019/18	Var (%) 2019/m*
Golden i similars	490	370	116.990	26.250	144.100	130.041	140.109	11%	-1%
Vermelles	230	150	8.790	10.780	19.950	18.300	20.130	9%	-1%
Gala i estiu	360	520	39.930	22.340	63.150	54.220	51.952	17%	17%
Fuji	100	40	14.990	9.310	24.440	22.494	22.295	9%	10%
Granny s.	0	110	16.120	11.270	27.500	26.941	25.318	2%	9%
Cripps Pink	0	10	10.990	6.250	17.250	14.498	13.656	19%	21%
Altres de tardor	120	150	2.050	980	3.300	3.156	3.343	5%	7%
TOTAL	1.300	1.350	209.860	87.180	299.690	269.650	276.804	11%	6%

Lleida, 19 juliol 2018

m* promig últims 3 anys



Generalitat de Catalunya
**Departament d'Agricultura,
Ramaderia, Pesca i Alimentació**

afrucat

Previsió de collita

Pera

Catalunya 2019

- 19 juliol 2019-



Generalitat de Catalunya
**Departament d'Agricultura,
Ramaderia, Pesca i Alimentació**



Previsió de collita de pera 2019

CATALUNYA Campanya 2019

La previsió de collita de pera a Catalunya per al 2019 s'estima que sigui un 4% superior al 2018. Fins ara no hi ha hagut afectacions importants per pedregades. L'afectació per gelades ha estat segons zones.

La superfície productiva disminueix respecte al 2018 (-2,8% a Lleida i -35% a Girona). S'han plantat 259 hectàrees noves a Lleida (0 ha a Girona).

Nivell normal de Russeting en Conference (algunes zones puntuals tenen Russeting normal o just).

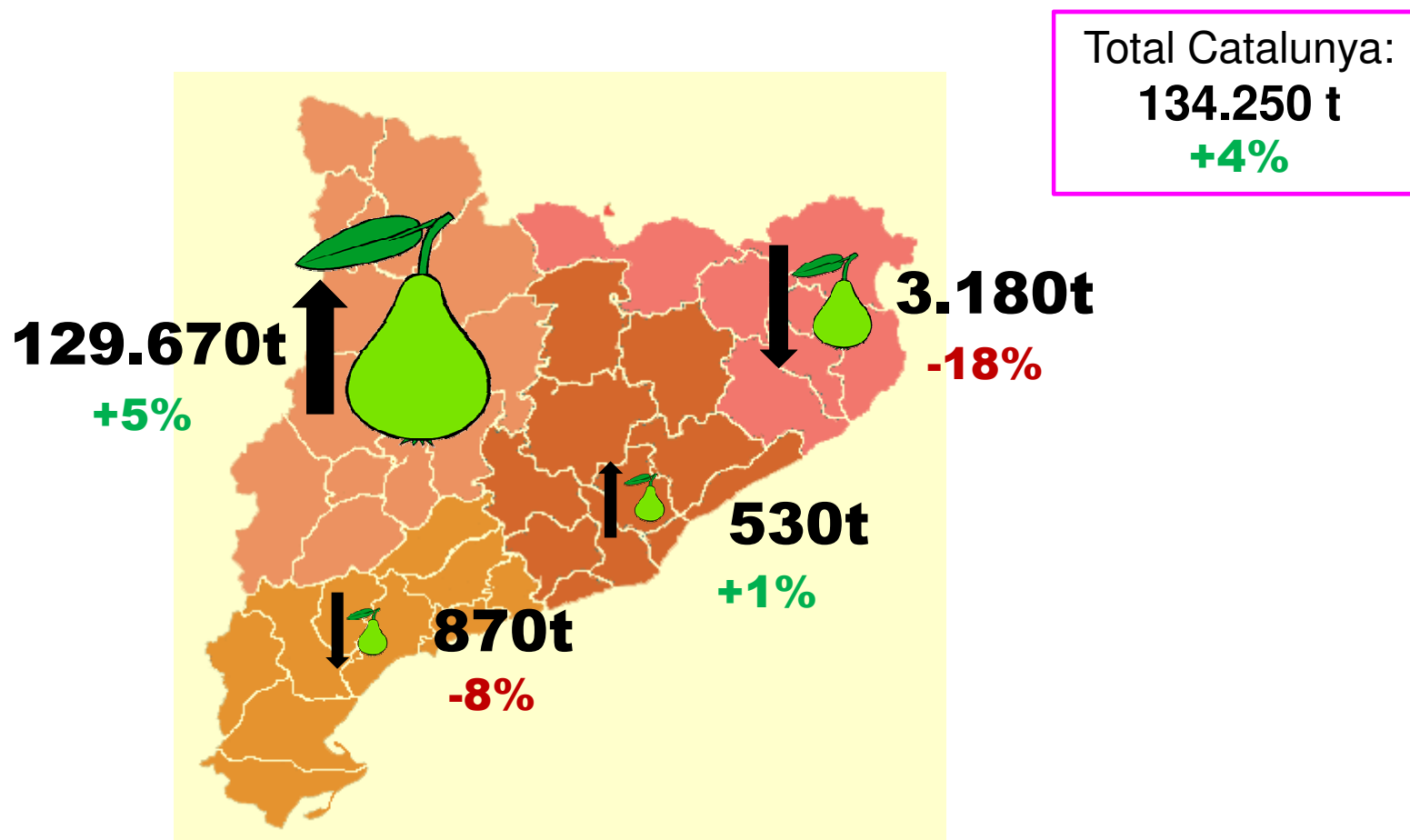
Degut a l'onada de calor de 2-3 setmanes enrera s'ha produït escaldat dels fruits. Menys incidència, per ara, de Stemphyllium que l'any passat. En algunes zones, afectacions per Psila. En zones amb afectació per gelades, presència d'anelles de fred en alguns fruits puntuals.


Els calibres s'esperen normals (en alguna varietat son grans).



Generalitat de Catalunya
Departament d'Agricultura,
Ramaderia, Pesca i Alimentació

Previsions pera Catalunya 2019 (càlculs a 18 juliol 2019)





Generalitat de Catalunya
**Departament d'Agricultura,
 Ramaderia, Pesca i Alimentació**

Previsions de collita 2019

LLEIDA +5%

LLEIDA	Previsió 2019	Producció 2018	Producció 2017	Var 2019/18
Blanquilla	10.200	11.151	13.942	-9%
Llimonera	18.290	18.796	21.824	-3%
Conference	67.030	62.378	71.275	7%
Ercolini	4.710	3.834	5.653	23%
William's i Barlet	15.940	15.933	18.831	0%
Altres (estiu i tardor)	13.500	11.645	14.449	16%
Total Lleida	129.670	123.737	145.974	5%



Generalitat de Catalunya
**Departament d'Agricultura,
 Ramaderia, Pesca i Alimentació**

Previsions de collita 2019

CATALUNYA +4%

GRUP	Barcelona	Tarragona	Lleida	Girona	Previsió 2019	Previsió 2018	Producció 2017	Var (%) 2019/18	Var (%) 2019/m*
- Blanquilla	110	80	10.200		10.390	11.350	14.153	-8%	-22%
- Llimonera		10	18.290		18.300	18.803	21.833	-3%	-9%
- Conference	60	20	67.030	1.030	68.140	63.945	72.963	7%	2%
- Ercolini	190	240	4.710		5.140	4.279	6.267	20%	-6%
- Williams i Barlet			15.940	260	16.200	16.183	19.095	0%	-9%
- Altres (estiu i tardor)	180	520	13.500	1.890	16.090	14.502	17.536	11%	-1%
TOTAL	530	870	129.670	3.180	134.250	129.062	151.847	4%	-4%

Lleida, 19 juliol 2019

m* promig últims 3 anys



Generalitat de Catalunya
**Departament d'Agricultura,
Ramaderia, Pesca i Alimentació**



afrucat

Previsions de collita de Poma i Pera Catalunya 2019