

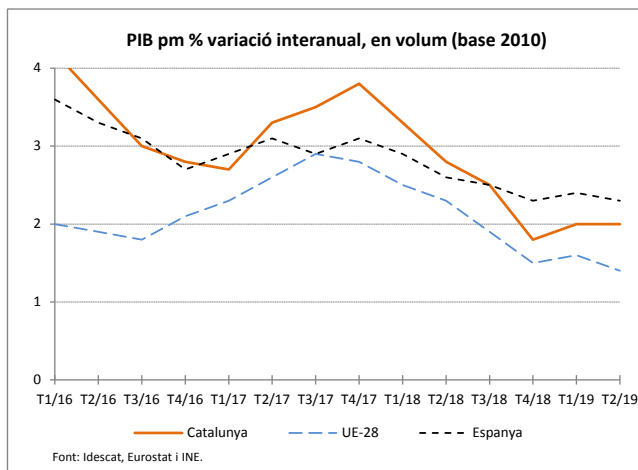
13 de setembre de 2019

Comptabilitat trimestral. 2n trimestre del 2019

L'economia catalana creix un 2,0% interanual el segon trimestre del 2019

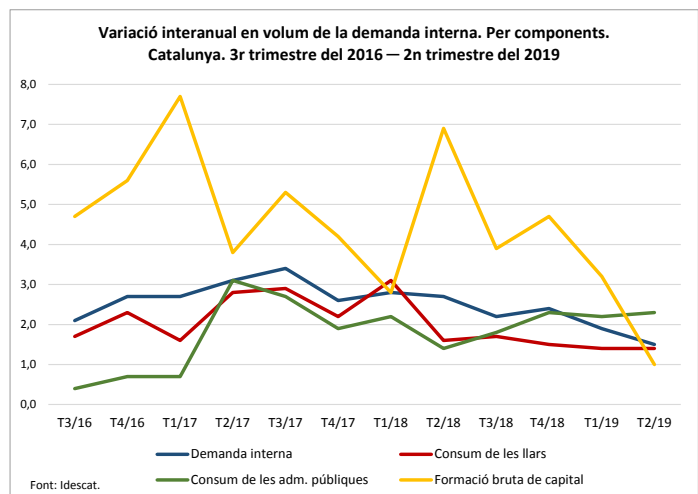
La variació intertrimestral del PIB és del 0,5%

El producte interior brut de Catalunya registra un augment interanual del 2,0% el segon trimestre del 2019, el mateix que el trimestre precedent, segons l'Institut d'Estadística de Catalunya (Idescat). L'economia catalana manté el creixement principalment degut a l'evolució positiva de les exportacions (3,1%), que compensa la desacceleració de la taxa de creixement de la demanda interna (1,5%) en relació amb la del trimestre anterior (1,9%).



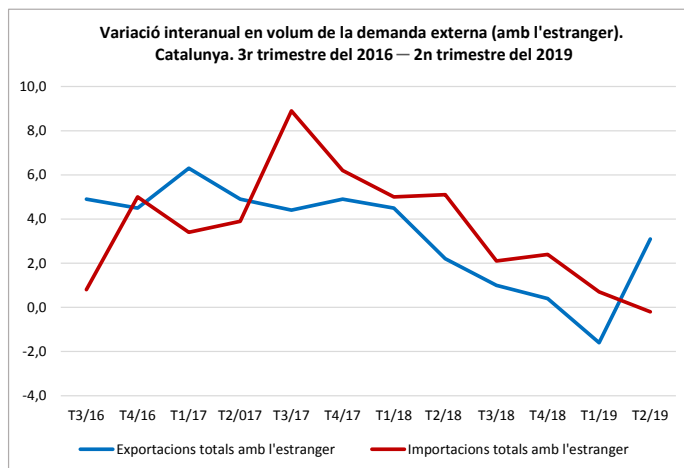
L'evolució de l'economia catalana el segon trimestre de l'any situa el creixement del PIB català tres dècimes per sota de l'economia espanyola (2,3% avanç trimestral) i sis dècimes per sobre de la de la UE-28 (1,4%). La taxa de variació intertrimestral a Catalunya (0,5%) mostra la reducció d'una dècima respecte al trimestre anterior i és equivalent a la del conjunt d'Espanya (0,5%). Respecte a la UE-28 (0,2%), el creixement és tres dècimes superior.

El PIB, des de l'òptica de la demanda, mostra per segon trimestre consecutiu una reducció de la demanda interna, que passa de créixer un 1,9% a un 1,5%. Aquesta evolució és el resultat d'una dinàmica força diferenciada entre els seus diversos components. El consum de les llars registra el mateix creixement del trimestre anterior (1,4%), però dins d'una tendència general de moderació des de la segona meitat de l'any 2018. El consum de les administracions públiques també creix a una taxa força estable (2,3%), una dècima superior al trimestre anterior. En canvi, la formació bruta de capital frena el creixement des del 3,2% del trimestre anterior fins a l'1,0% d'aquest segon trimestre. Aquesta evolució s'explica per la intensa reducció de la inversió en béns



d'equipament, ja que passa d'un 4,0% el primer trimestre a un -0,6% el segon trimestre. La inversió en construcció manté un augment d'activitat d'un 3,4%.

Pel que fa al sector exterior, s'ha de destacar la recuperació de les exportacions, que s'incrementen a una taxa del 3,1%, en contrast amb l'evolució negativa del trimestre anterior (-1,6%). Aquest resultat és conseqüència d'un creixement de les exportacions de béns i serveis (3,0%) i del consum dels estrangers en el territori (3,7%). Aquesta darrera variable es manté força estable al llarg del primer semestre de l'any. Les importacions de béns i serveis mostren una taxa de variació d'un -0,2%, que contrasta amb la del trimestre anterior (0,7%). El consum dels residents a l'estranger registra un augment notable aquest segon trimestre (7,2%), malgrat que manté una desacceleració continuada des de l'inici de l'any anterior.



Des de l'òptica de l'oferta, s'ha de destacar la tendència dels grans sectors: millora de l'activitat de la indústria i la construcció en contrast amb la reducció del creixement dels serveis.

La indústria manté un creixement negatiu (-0,6%), però aquesta taxa implica una millora relativa respecte als darrers trimestres. Els indicadors de producció industrial mostren una evolució negativa de les branques manufactureres més rellevants, que comprenen des del -1,7% de la indústria alimentària fins al -8,0% de la fabricació de material de transport. Aquestes dades contrasten amb el creixement de l'energia elèctrica (4,9%) i el subministrament d'aigua (11,7%).

Respecte a l'evolució del sector de la construcció, es consolida un creixement elevat, d'un 4,9%, tres dècimes superior al del trimestre anterior. Per la seva banda, els serveis mantenen un creixement d'un 2,7% principalment impulsat per les activitats immobiliàries, professionals i altres (3,4%). El valor afegit de les activitats comercials, de transport i hostaleria mostra un augment moderat d'un 1,9%, tres dècimes inferior al trimestre anterior. I, pel que fa a les branques de l'Administració pública, educació, sanitat i serveis socials creixen a una taxa d'un 2,6%, igual que al trimestre anterior.

Finalment, el sector agrari registra una taxa de creixement negativa, amb un -2,5%, continuant amb la reducció iniciada el tercer trimestre del 2018.

Taula 1. Producte interior brut (PIB) (base 2010). Catalunya. Oferta. 2n trimestre del 2019
Dades corregides d'estacionalitat. Per branques d'activitat.

	Variació en volum (%)					
	T1/2018	T2/2018	T3/2018	T4/2018	T1/2019	T2/2019
PIB. Variació interanual	3,3	2,8	2,5	1,8	2,0	2,0
Valor afegit brut	3,2	3,0	2,4	1,9	2,2	2,1
Agricultura	0,4	0,1	-0,9	-1,2	-1,5	-2,5
Indústria	3,8	2,5	0,8	-2,4	-1,0	-0,6
Construcció	6,4	3,9	3,5	5,2	4,6	4,9
Serveis	2,9	3,1	2,9	2,9	3,1	2,7
Comerç, transport i hostaleria	1,5	2,4	2,3	2,1	2,2	1,9
Act. immobiliàries, professionals i altres	3,9	3,9	3,5	3,9	3,9	3,4
Adm. pública, educació, sanitat i serveis socials	3,0	2,4	2,2	2,2	2,6	2,6
Impostos nets sobre productes	4,5	0,9	3,2	1,4	-0,7	1,2
PIB. Variació intertrimestral	0,4	0,5	0,5	0,4	0,6	0,5

Font: Idescat.

Taula 2. Producte interior brut (PIB) (base 2010). Catalunya. Demanda. 2n trimestre del 2019
Dades corregides d'estacionalitat. Per components de la demanda.

	Variació interanual en volum (%)					
	T1/2018	T2/2018	T3/2018	T4/2018	T1/2019	T2/2019
PIB	3,3	2,8	2,5	1,8	2,0	2,0
Demanda interna	2,8	2,7	2,2	2,4	1,9	1,5
Consum de les llars	3,1	1,6	1,7	1,5	1,4	1,4
Consum de les adm. públiques (1)	2,2	1,4	1,8	2,3	2,2	2,3
Formació bruta de capital (2)	2,8	6,9	3,9	4,7	3,2	1,0
FBCF (béns d'equipament i altres actius)	-0,1	8,9	4,2	6,1	4,0	-0,6
FBCF (construcció)	6,3	4,2	3,5	3,0	2,4	3,4
Saldo exterior (3)(4)	0,9	0,4	0,6	-0,2	0,3	0,7
Saldo amb l'estranger (4)	0,1	-0,8	-0,3	-0,6	-0,8	1,3
Exportacions totals a l'estranger	4,5	2,2	1,0	0,4	-1,6	3,1
Exportacions de béns i serveis	4,4	1,7	0,8	-1,1	-2,6	3,0
Consum dels estrangers al territori	5,0	4,5	2,2	9,5	3,8	3,7
Importacions totals de l'estranger	5,0	5,1	2,1	2,4	0,7	-0,2
Importacions de béns i serveis	4,3	4,4	1,6	2,0	0,3	-0,6
Consum dels residents a l'estranger	17,7	17,6	11,6	10,3	7,9	7,2

Font: Idescat.

(1) Inclou la despesa en consum de les institucions sense finalitat de lucre al servei de les llars.

(2) Inclou la formació bruta de capital fix (FBCF) i la variació d'existències.

(3) Inclou el saldo amb l'estranger i amb la resta d'Espanya.

(4) La variació interanual en volum dels saldos s'expressa com a aportació al creixement del PIB.

Més informació sobre aquesta actuació a www.idescat.cat/n3368

Servei de premsa Telèfon +34-93.557.30.50 premsa@idescat.cat

Totes les notes de premsa a www.idescat.cat/premsa