



Dossier de premsa

Enquesta sobre el debat de política general. 2019



**Centre
d'Estudis
d'Opinió**



**Generalitat
de Catalunya**

Continguts

1. **Fitxa tècnica**
2. **Seguiment del debat de política general**
3. **Valoració de l'actuació dels diferents líders polítics**
4. **Actituds davant la política, valors polítics i comportament electoral**



Fitxa tècnica

Dossier de premsa del DPG 2019

Quadre - resum

Nivell de confiança:	95 %
Variància	p=q=50%
Grandària de la mostra:	800 individus
Marge d'error:	± 3,46

Àmbit: Catalunya

Univers: Població amb ciutadania espanyola de **18 i més anys resident a Catalunya**

Mètode de recollida de la informació:

Enquesta **telefònica assistida per ordinador** (mètode CATI)

Procediment de mostreig:

Estratificat per província i grandària de municipi, amb selecció de les unitats últimes (individus) mitjançant quotes encreuades de lloc de naixement, sexe i edat i una quota addicional pel conjunt de la mostra segons tipus de llar (fix/mòbil)

La grandària dels municipis s'ha dividit en 6 categories:

- menor o igual a 2.000 habitants
- de 2.001 a 10.000 habitants
- de 10.001 a 50.000 habitants
- de 50.001 a 150.000 habitants
- de 150.001 a 1.000.000 habitants
- més d'1 milió d'habitants

Pel càlcul de les quotes s'ha utilitzat com a base el Padró continu de població de l'any 2018. Les quotes d'edat corresponen als següents intervals:

- de 18 a 24 anys
- de 25 a 34 anys
- de 35 a 49 anys
- de 50 a 64 anys
- 65 i més anys

Grandària de la mostra:

800 enquestes amb la següent distribució provincial:

• Barcelona	596
• Girona	75
• Lleida	45
• Tarragona	84

Afixació: Proporcional

Error mostral:

Per un nivell de confiança del 95% (1,96 sigmes), i P=Q, l'error real és de $\pm 3,46$ per al conjunt de la mostra i en el supòsit de mostreig aleatori simple.

Treball de camp:

El treball de camp ha estat realitzat per la UTE GRUPO MDK UNIVERSAL Y FIELDWORK-MDK, Unión Temporal de Empresas del 26 de setembre a l'1 d'octubre de 2019.

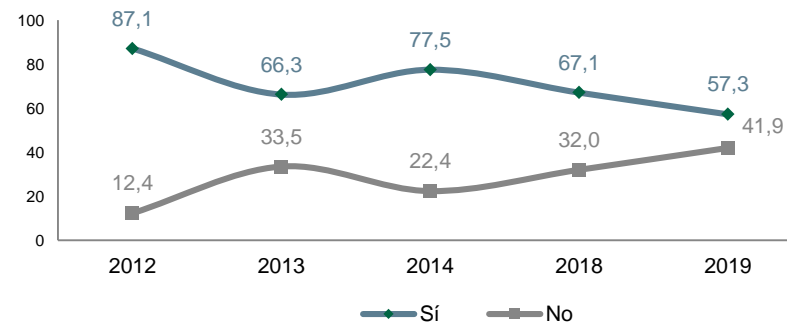
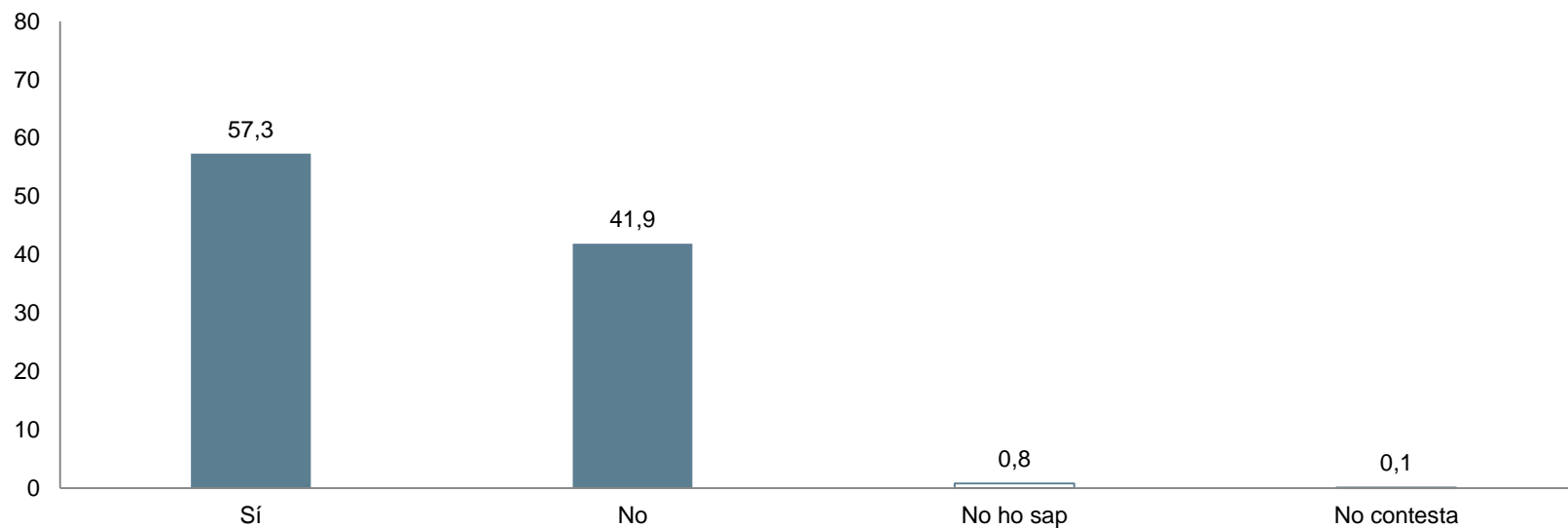
2

Seguiment del debat de política general

Pregunta 1

Tenia vostè coneixement d'aquest debat de política general?

(N= 800; resposta simple; %)



Encreuament

Tenia vostè coneixement d'aquest debat de política general?

(N= 800; resposta simple; %)

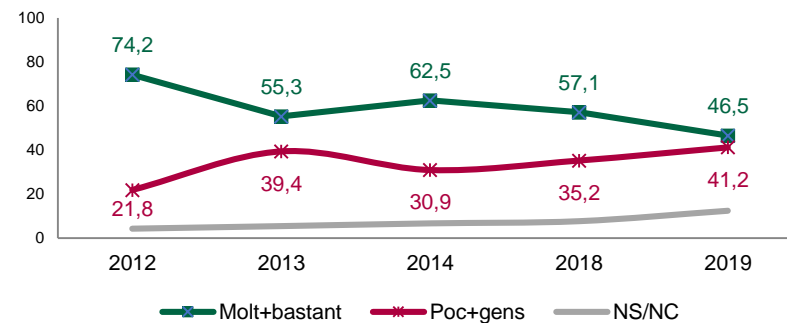
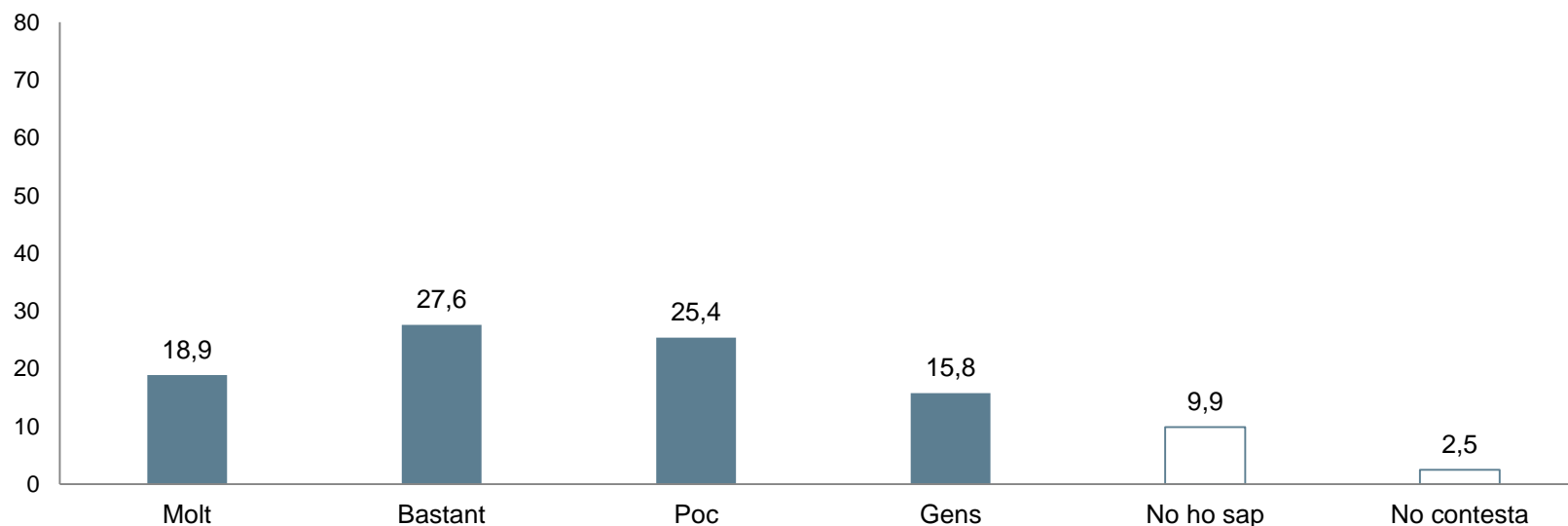
		Grau del coneixement del debat segons record de vot al Parlament de Catalunya						
Sí	57,3	49,2	71,2	72,4	62,7	57,8	78,8	50,0
No	41,9	49,2	28,8	26,6	37,3	42,2	21,2	50,0
Base real	800	61	59	203	83	45	33	6

(*) Resultats no significatius

Pregunta 2

Parlant en general, creu que en aquests debats es tracten temes que preocupen molt, bastant, poc o gens a la ciutadania?

(N= 800; resposta simple; %)










Encreuament

Parlant en general, creu que en aquests debats es tracten temes que preocupen molt, bastant, poc o gens a la ciutadania?

(N= 800; resposta simple; %)

Percepció del grau d'interès per la ciutadania d'aquests debats segons record de vot al Parlament de Catalunya

									(*)
Molt	18,9	26,2	35,6	23,2	15,7	8,9	21,2	16,7	
Bastant	27,6	18,0	33,9	38,4	24,1	31,1	36,4	0,0	
Poc	25,4	24,6	18,6	22,7	30,1	42,2	30,3	16,7	
Gens	15,8	21,3	8,5	6,9	20,5	11,1	6,1	66,7	
No ho sap	9,9	9,8	3,4	7,9	6,0	6,7	0,0	0,0	
No contesta	2,5	0,0	0,0	1,0	3,6	0,0	6,1	0,0	

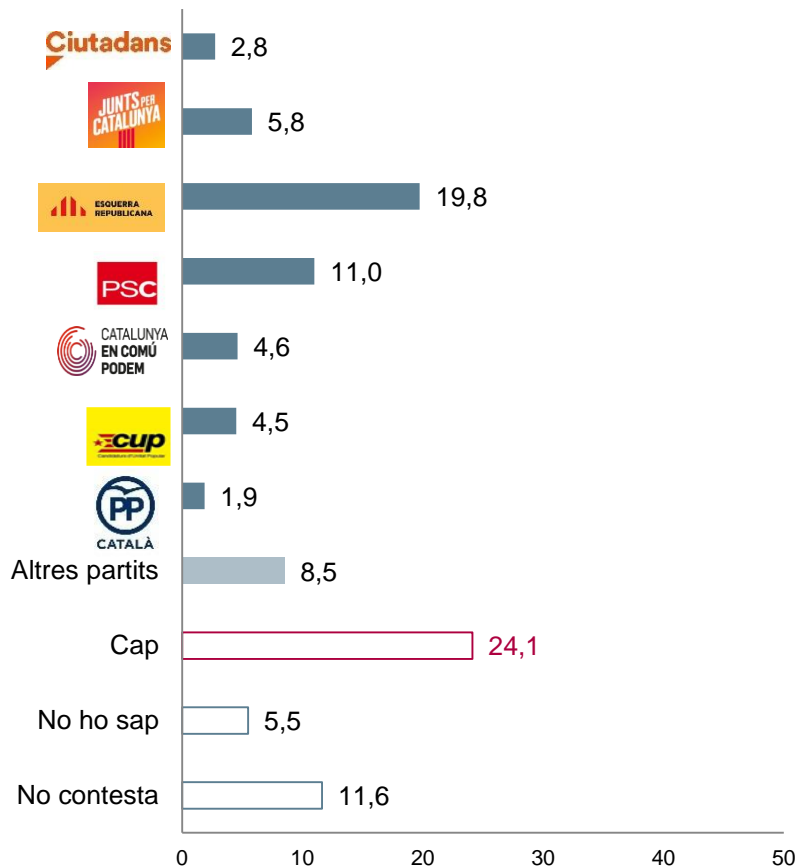
Base real 800 61 59 203 83 45 33 6

(*) Resultats no significatius

Pregunta 3

Em podria dir per quin partit (*) sent més simpatia?

(N=800; resposta simple; %)

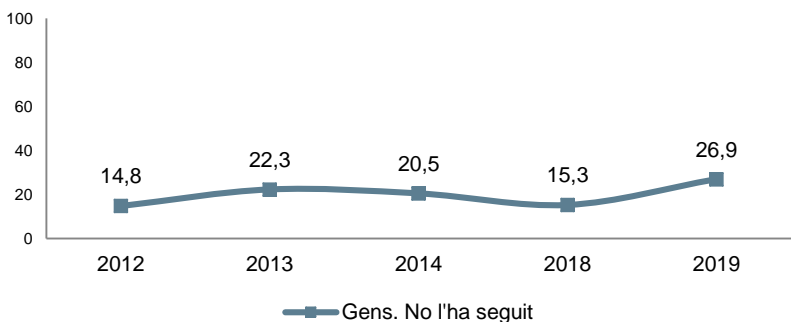
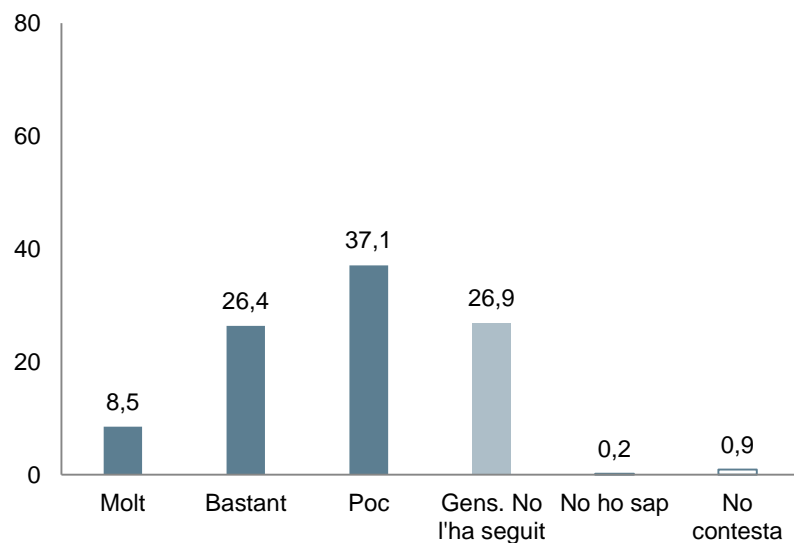


(*) Les formacions polítiques extraparlamentàries s'engloben dins la categoria Altres. No obstant això, en aquells casos en què aquests partits obtinguin més d'un 1% es presentaran desglossats a les taules estadístiques i quan aquestes forces extraparlamentàries superin a algun altre partit amb representació al Parlament sortiran representades a l'informe de resultats.

Pregunta 4

Em podria dir en quin grau va seguir vostè aquest debat...?

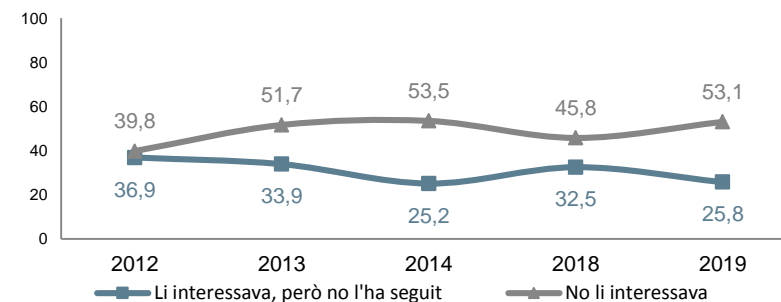
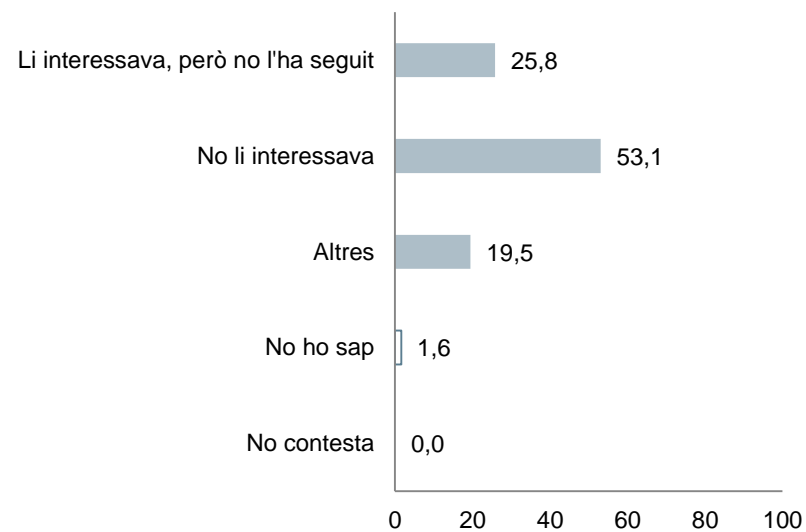
(Base: tenia coneixement del debat, N= 458; resposta simple; %)



Pregunta 5

I quina ha estat la principal raó per la qual vostè no ha seguit el debat?

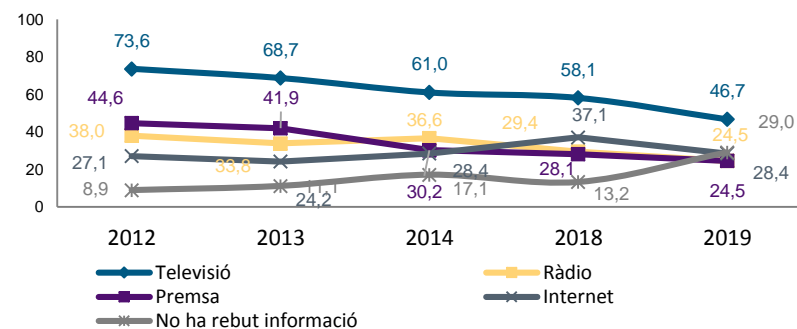
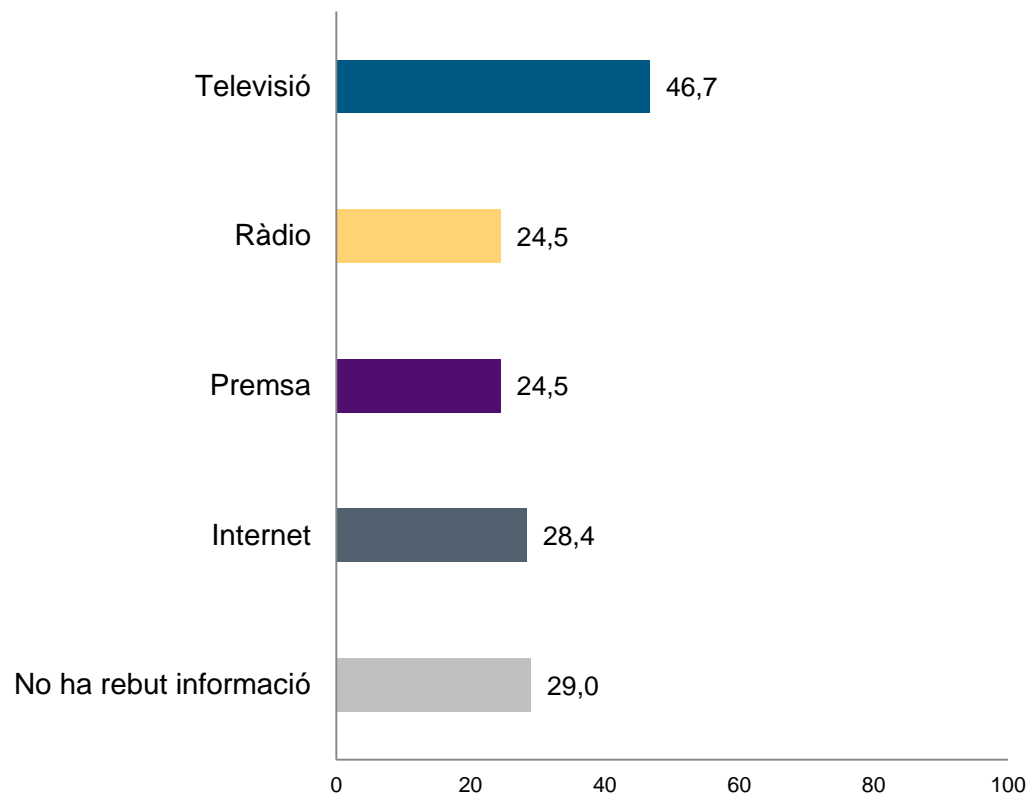
(Base: no han seguit el debat, N=128; resposta simple; %)



Pregunta 6

Amb independència que vostè seguís o no el debat de política general, ha vist o ha escoltat alguna informació sobre el debat a la premsa, a la ràdio, a la televisió o a Internet?

(Base: tenia coneixement del debat, N=458; resposta múltiple; %)



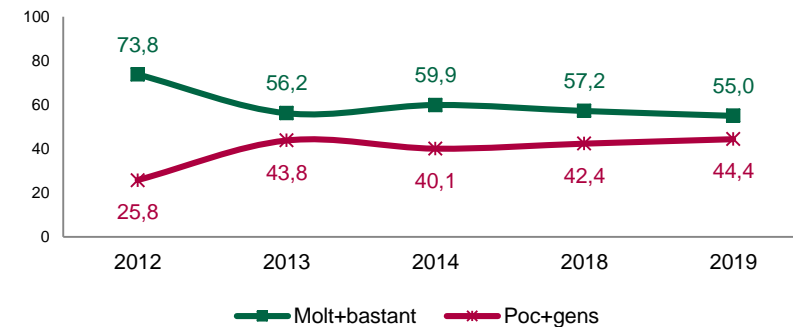
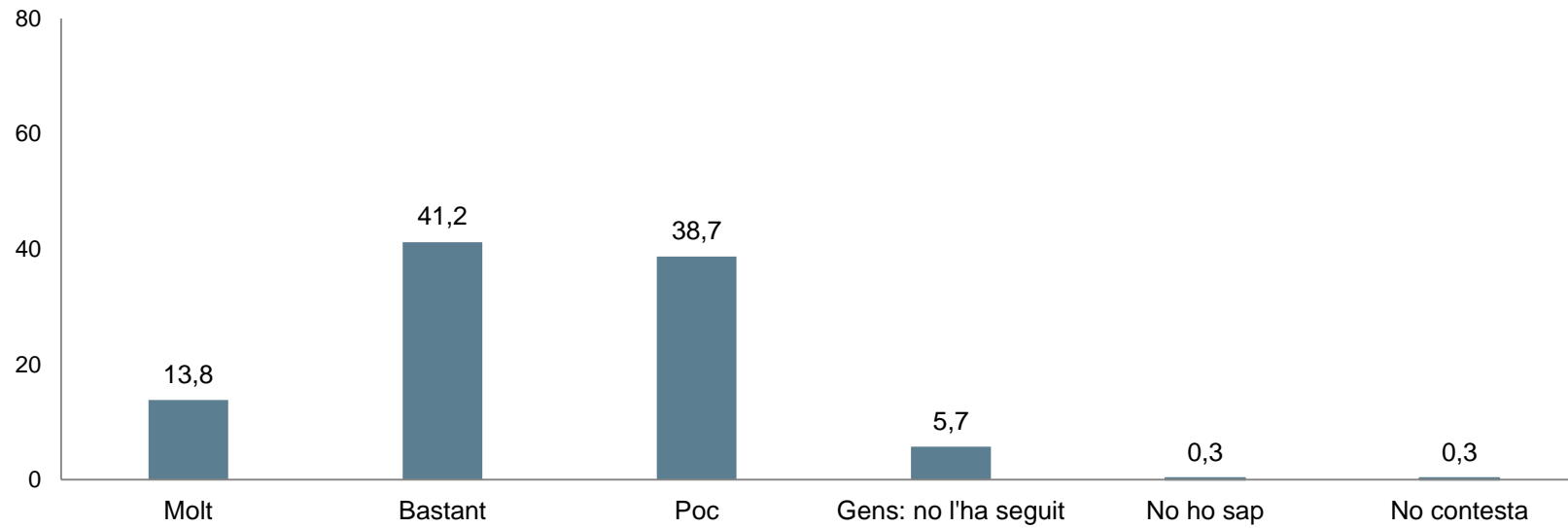
3

Valoració de l'actuació dels diferents líders polítics

Pregunta 7

Amb quin interès ha seguit aquest debat concret...?

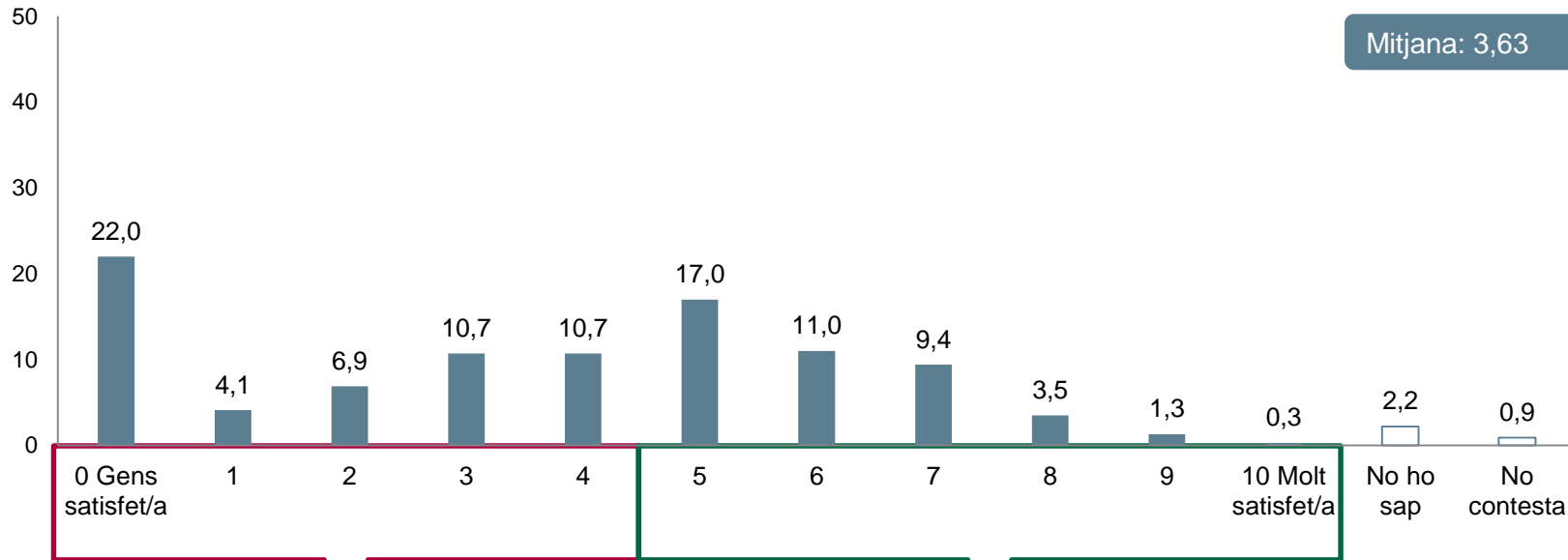
(Base: han rebut informació del debat, N=318; resposta simple; %)



Pregunta 8

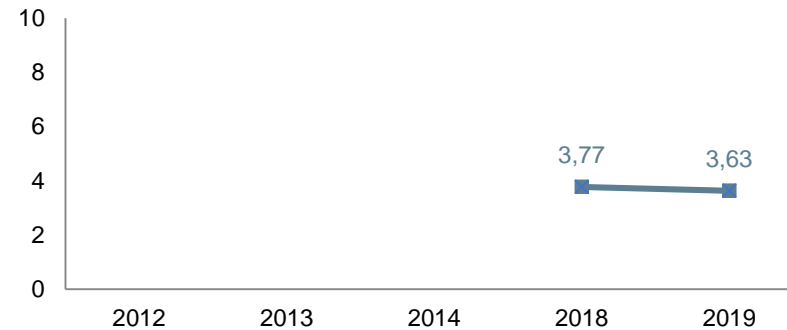
Valori en una escala del 0 al 10, on el 0 significa gens satisfet/a i el 10 molt satisfet/a, el seu grau de satisfacció amb el resultat del debat de política general

(Base: han rebut informació del debat, N=318; resposta simple; %)



54,4%

42,5%



Encreuament

Valori en una escala del 0 al 10, on el 0 significa gens satisfet/a i el 10 molt satisfet/a, el seu grau de satisfacció amb el resultat del debat de política general

(Base: han rebut informació del debat, N=318; resposta simple; mitjanes)

Valoració de la satisfacció del debat segons record de vot al Parlament de Catalunya

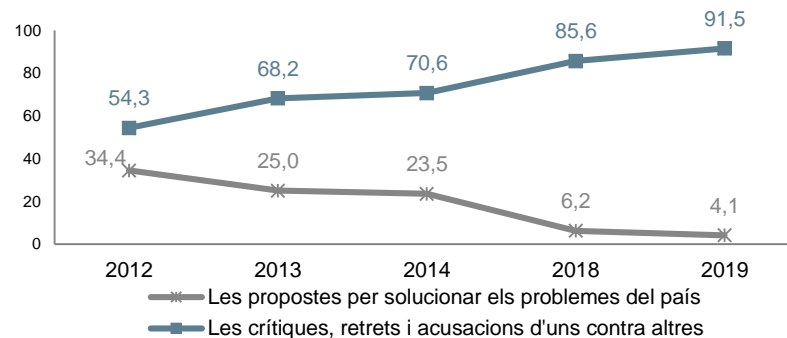
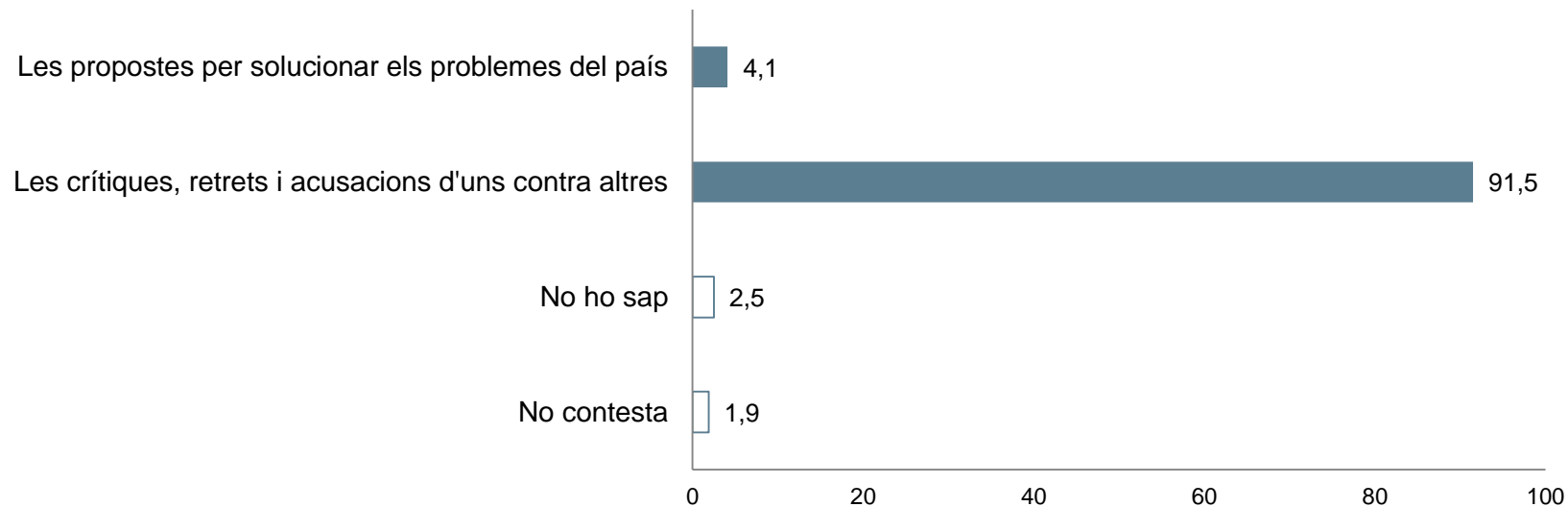
Mitjana	3,63	2,18	5,11	4,28	2,65	2,54	3,82	0,00
Base real	318	23	35	108	40	13	25	3

(*) Resultats no significatius

Pregunta 9

Pel que vostè sap, en general en les intervencions en el debat han predominat...

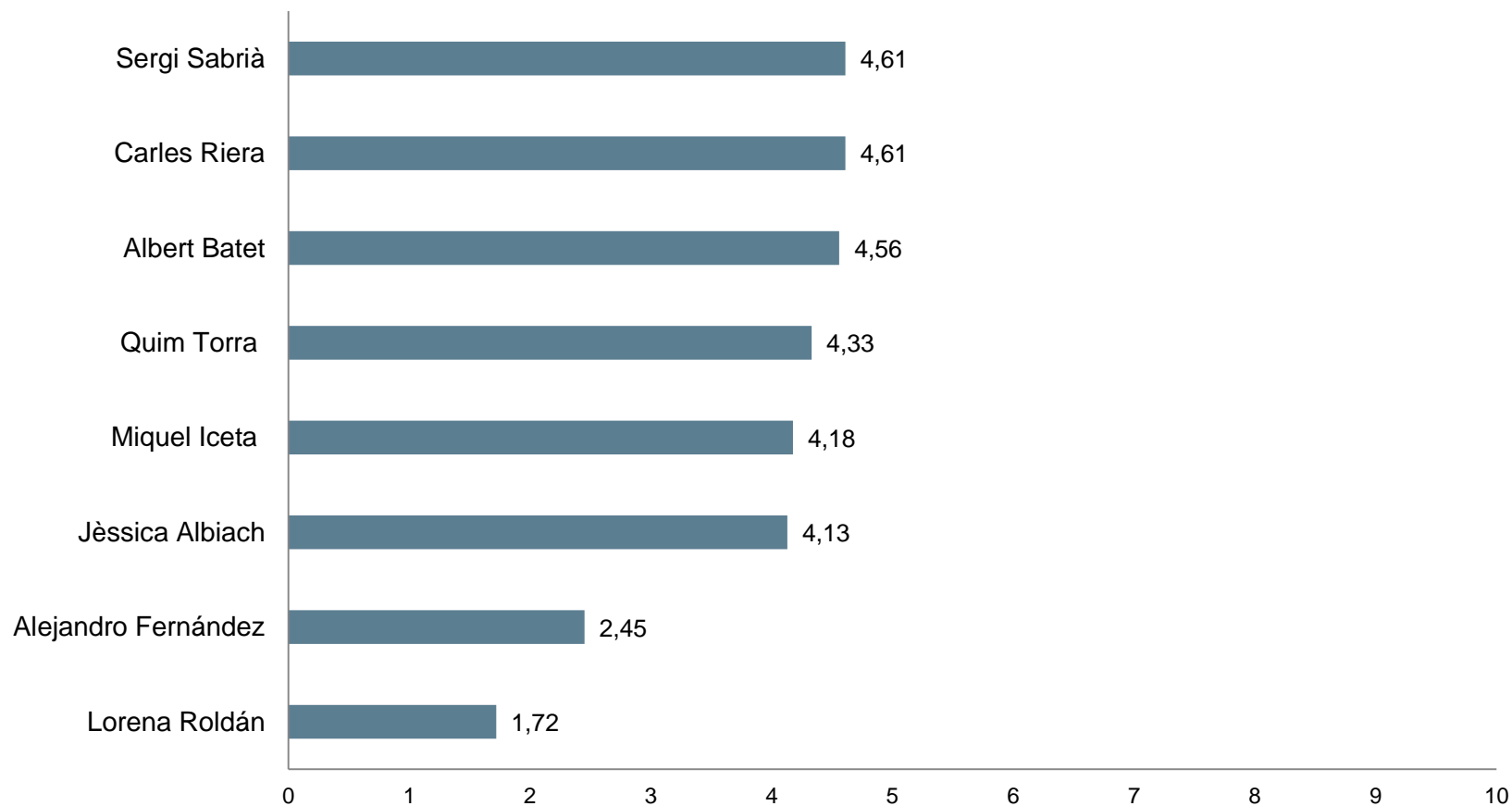
(Base: han rebut informació del debat, N= 318; resposta simple; %)



Pregunta 10

Valori en una escala de 0 a 10, on 0 és molt deficient i 10 excel·lent, les intervencions en el debat dels següents polítics...

(Base: han rebut informació del debat, N= 318; resposta simple; %)

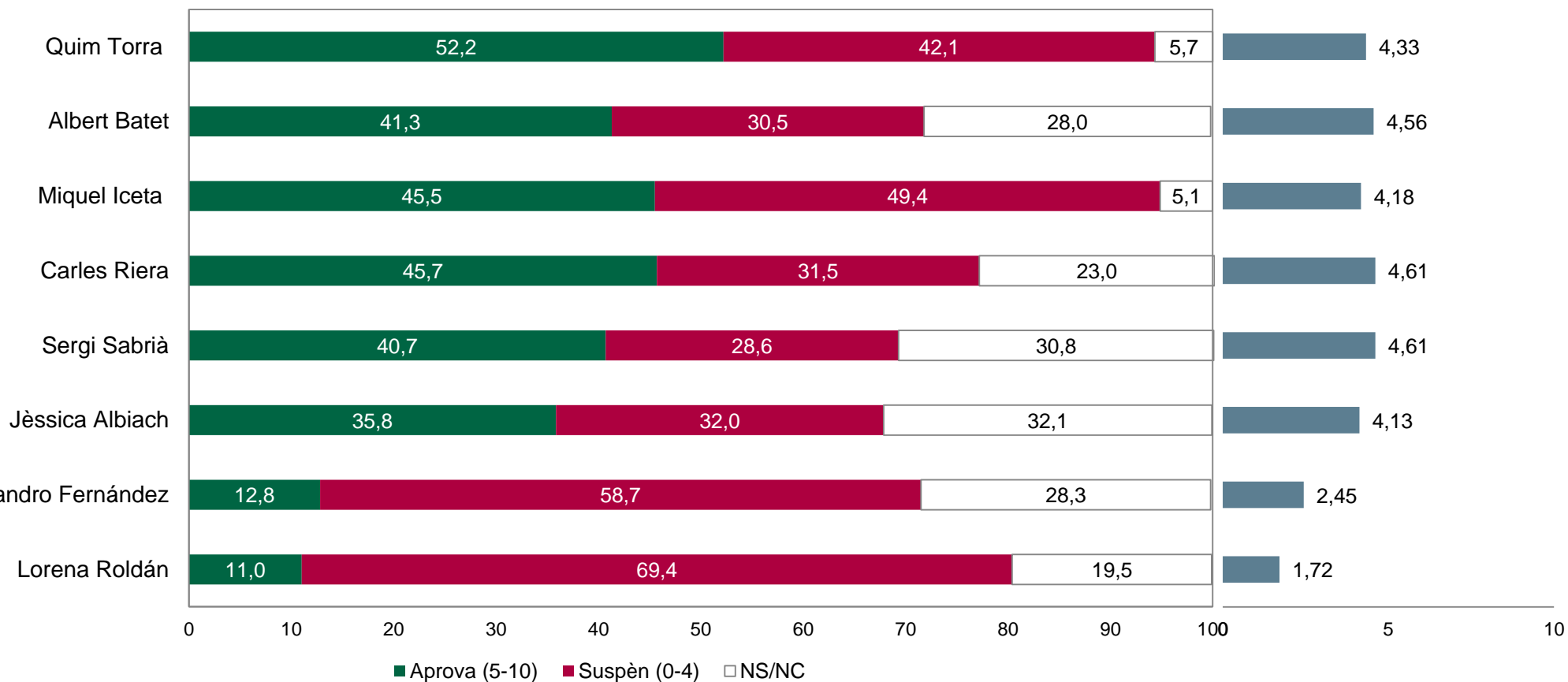


Pregunta 10

Valori en una escala de 0 a 10, on 0 és molt deficient i 10 excel·lent, les intervencions en el debat dels següents polítics...

(Base: han rebut informació del debat, N= 318; resposta simple; %)

Mitjanes de valoració



Encreuament

Valori en una escala de 0 a 10, on 0 és molt deficient i 10 excel·lent, les intervencions en el debat dels següents polítics...

(Base: han rebut informació del debat, N= 318; resposta simple; mitjana)

Valoració dels líders que han participat al debat segons record de vot al Parlament de Catalunya

Sergi Sabrià	4,61	2,09	6,65	5,67	3,21	2,88	5,06	0,00
Carles Riera	4,61	2,00	6,60	5,50	2,93	2,50	6,38	0,00
Albert Batet	4,56	2,45	6,41	5,17	3,58	3,63	4,47	0,00
Quim Torra	4,33	0,57	7,85	5,77	1,49	2,42	5,38	0,00
Miquel Iceta	4,18	4,67	3,59	3,93	6,15	4,75	2,04	2,50
Jèssica Albiach	4,13	2,58	4,92	4,61	3,22	5,00	4,81	1,00
Alejandro Fernández	2,45	5,09	2,29	2,09	3,00	1,67	1,25	7,50
Lorena Roldán	1,72	4,50	0,69	1,17	3,04	1,67	0,91	2,00

Base real

318

23

35

108

40

13

25

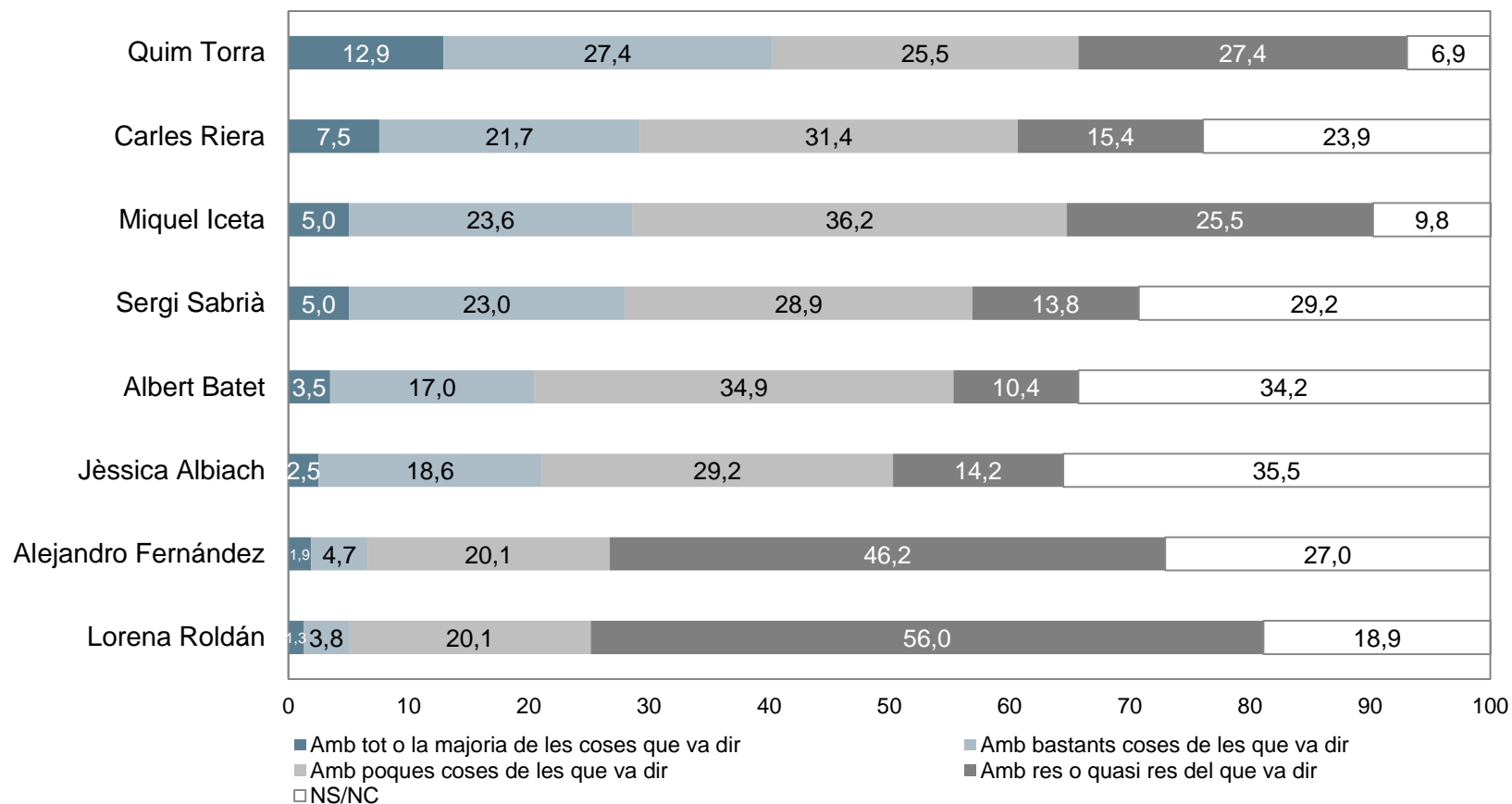
3

(*) Resultats no significatius

Pregunta 11

Amb relació al que va dir cadascun d'aquests líders em podria dir si vostè està d'acord...

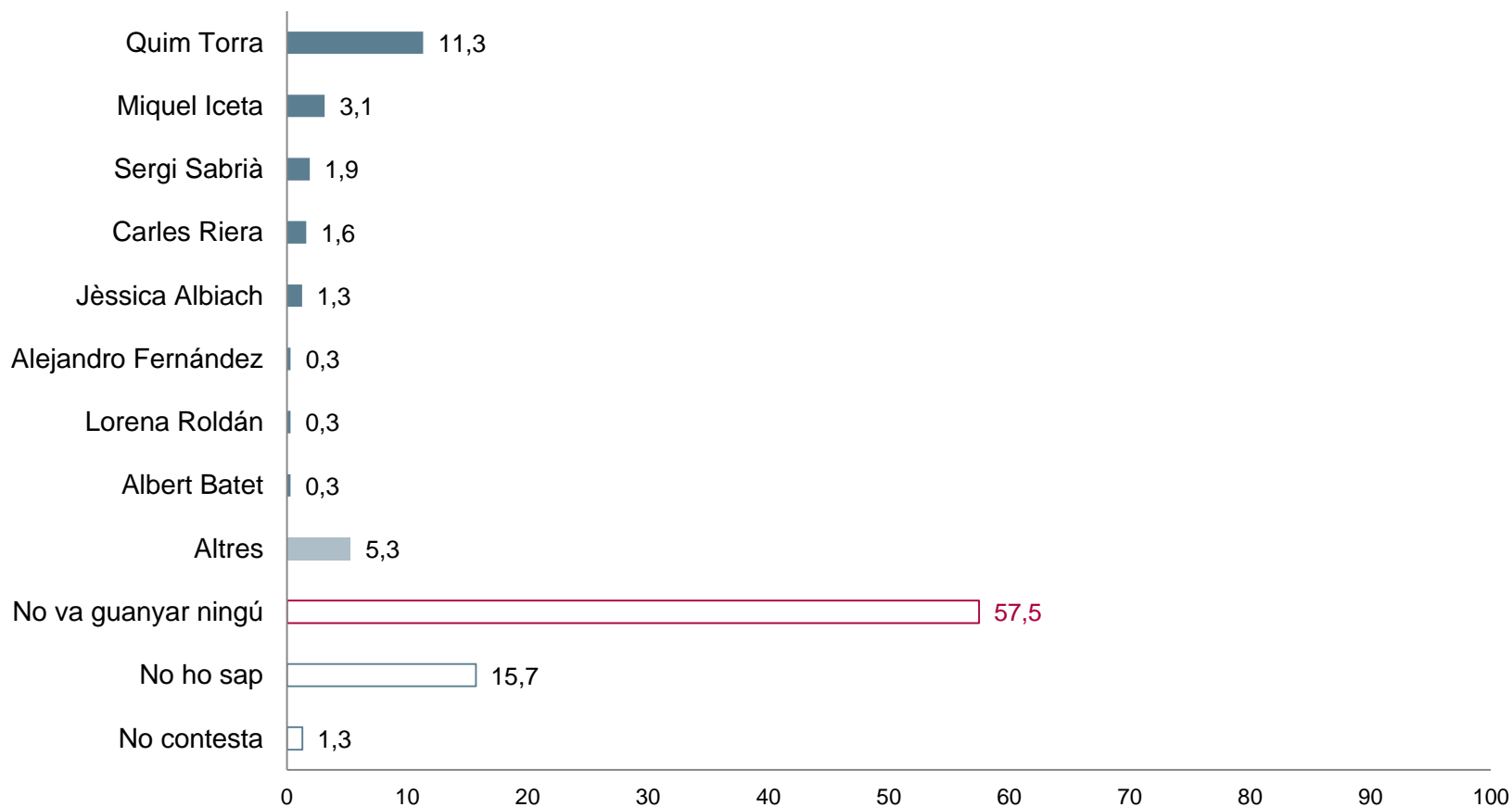
(Base: han rebut informació del debat, N= 318; resposta simple; %)



Pregunta 12

Qui creu vostè que ha guanyat el debat...?

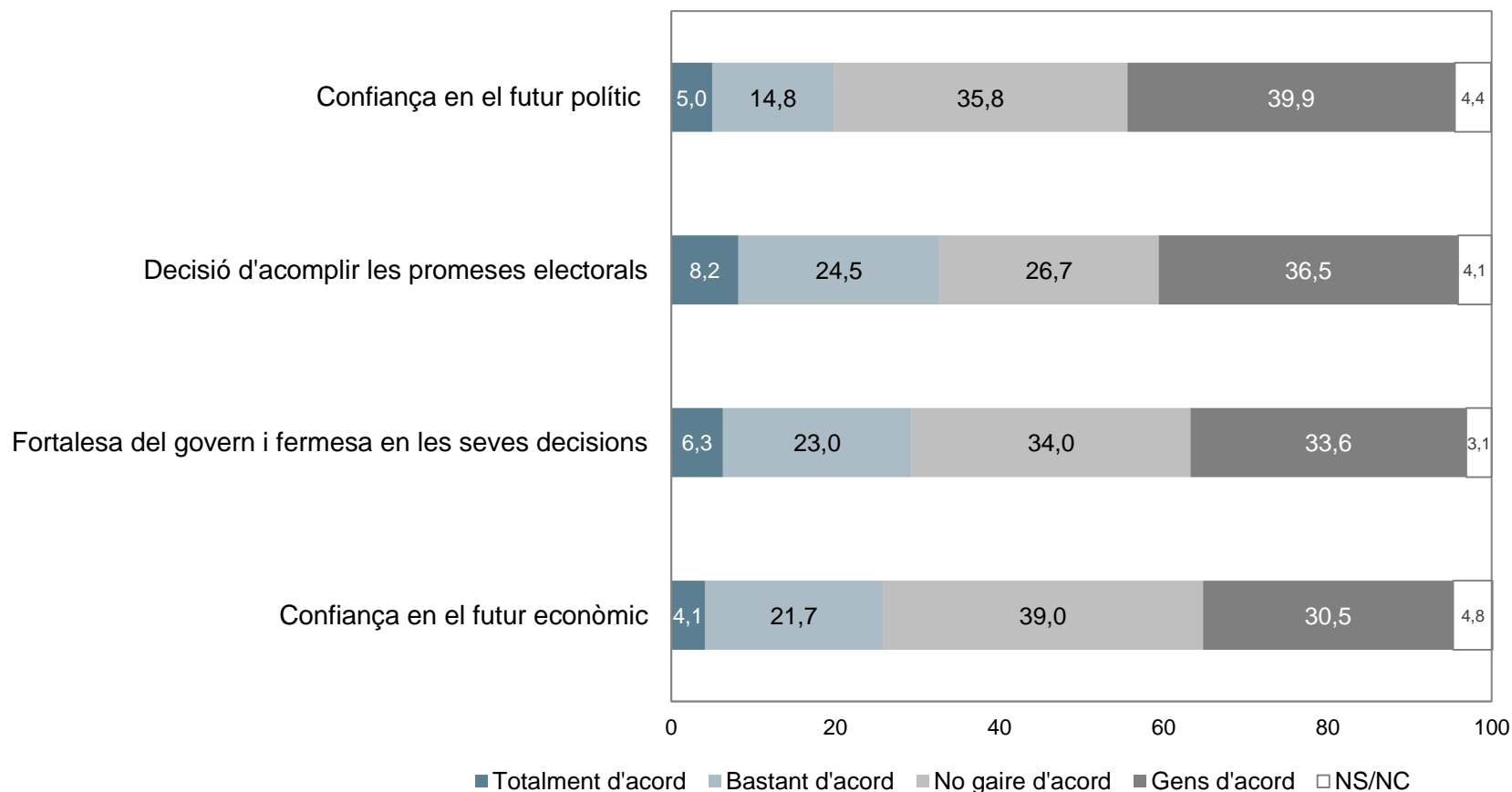
(Base: han rebut informació del debat, N= 318; resposta simple; %)



Pregunta 13

Digui'm el seu grau d'acord amb les següents afirmacions: el president de la Generalitat, Quim Torra, ha transmès un missatge de...?

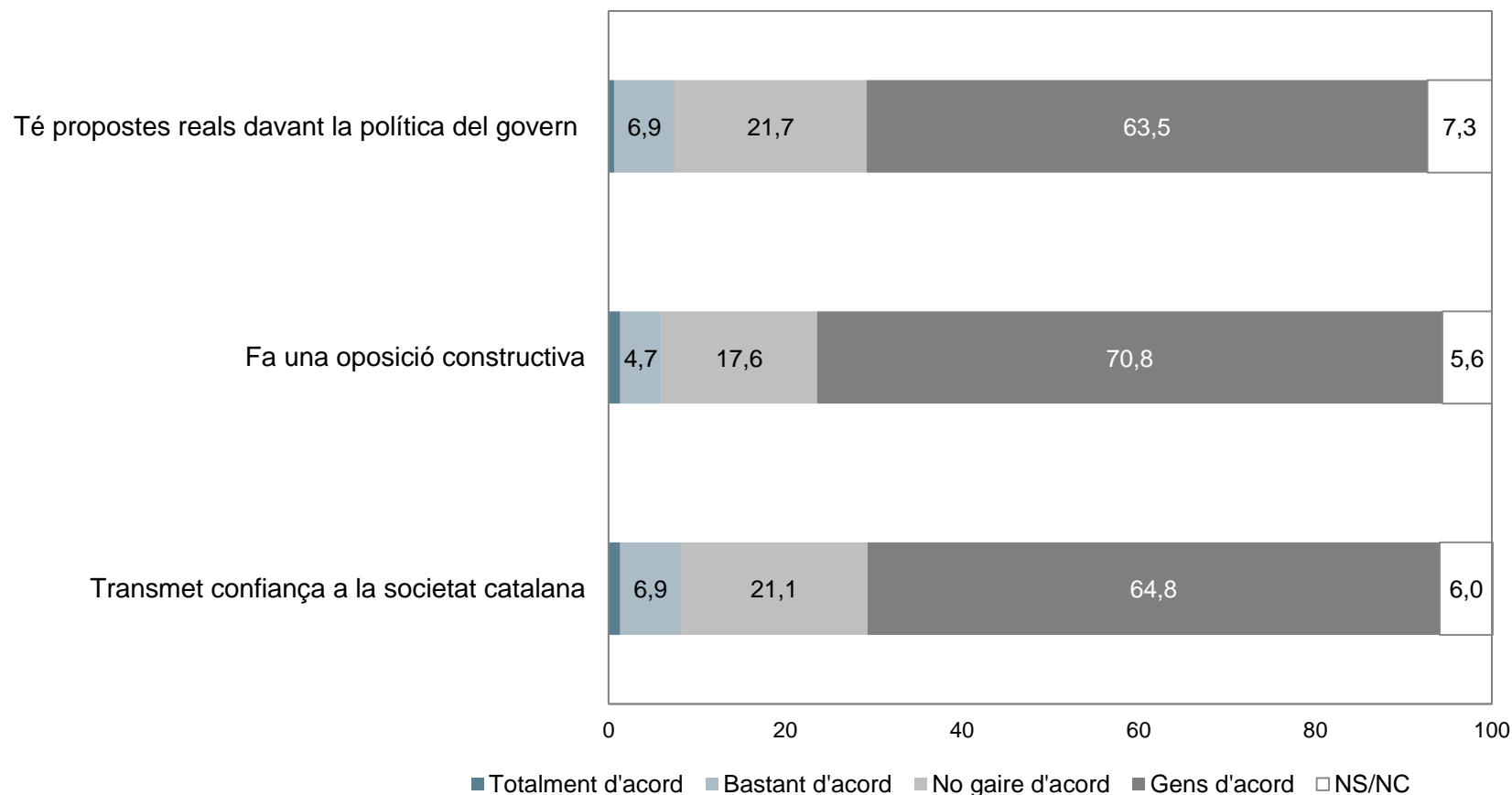
(Base: han rebut informació del debat, N= 318; resposta simple; %)



Pregunta 14

D'igual manera, quin és el seu grau d'acord amb què la cap de l'oposició, Lorena Roldán, ha transmès que ...?

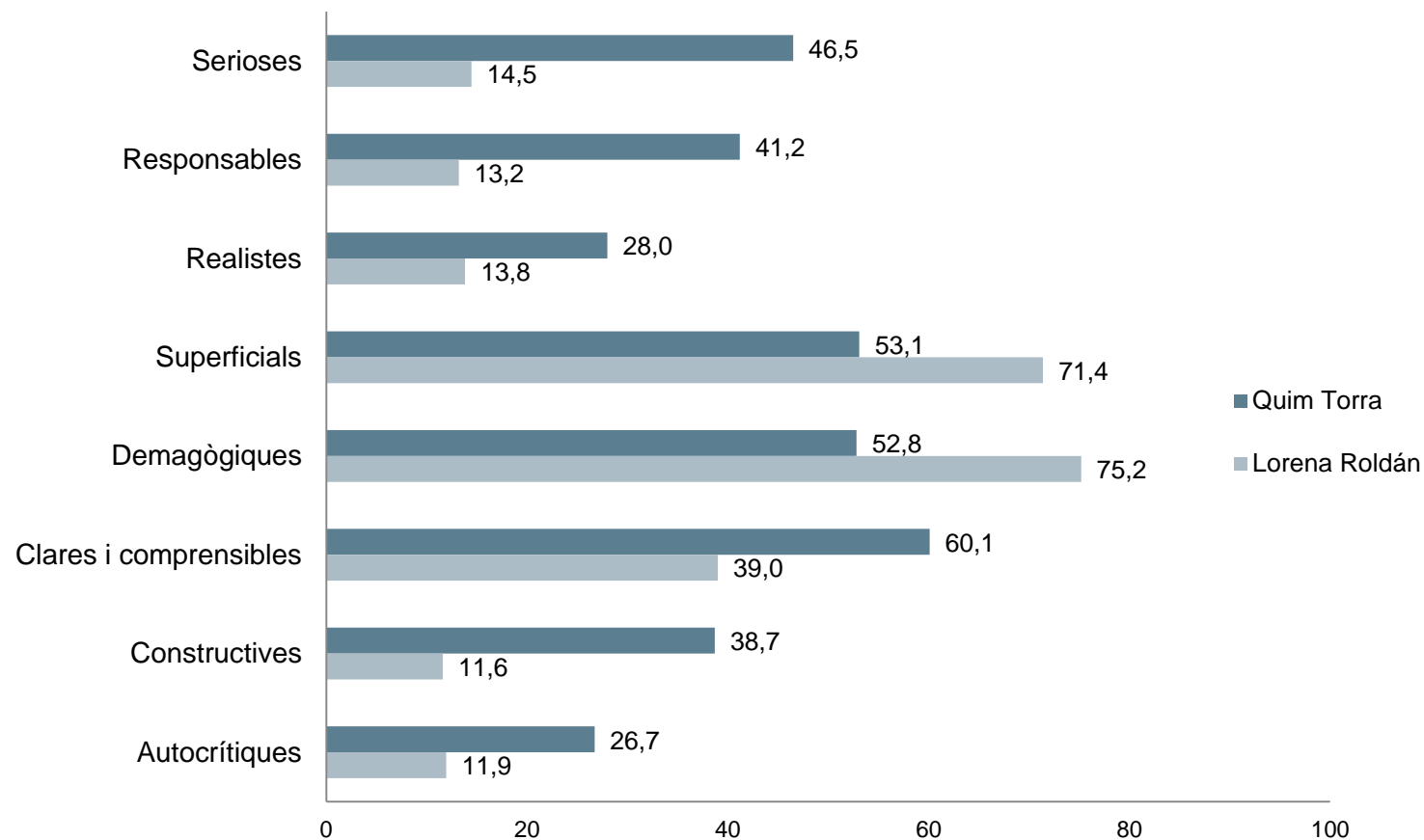
(Base: han rebut informació del debat, N= 318; resposta simple; %)



Preguntes 15 i 16

I, en el seu conjunt, les intervencions del president de la Generalitat, Quim Torra, i de la cap de l'oposició, Lorena Roldán, al llarg del debat li van semblar...

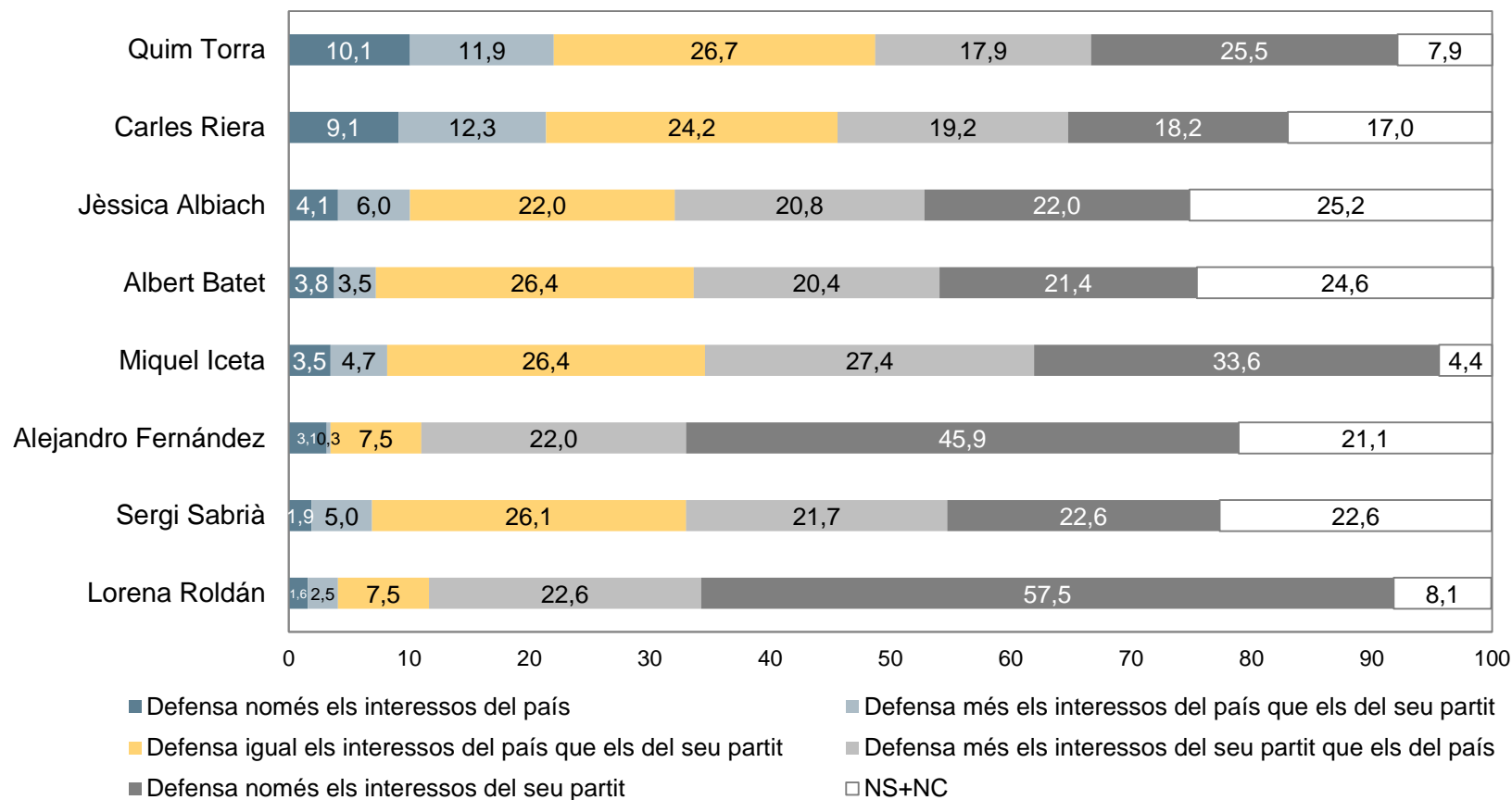
(Base: han rebut informació del debat, N= 318; resposta simple; %)



Pregunta 17

Entre defensar els interessos del país o els del seu partit, vostè què diria que fa...?

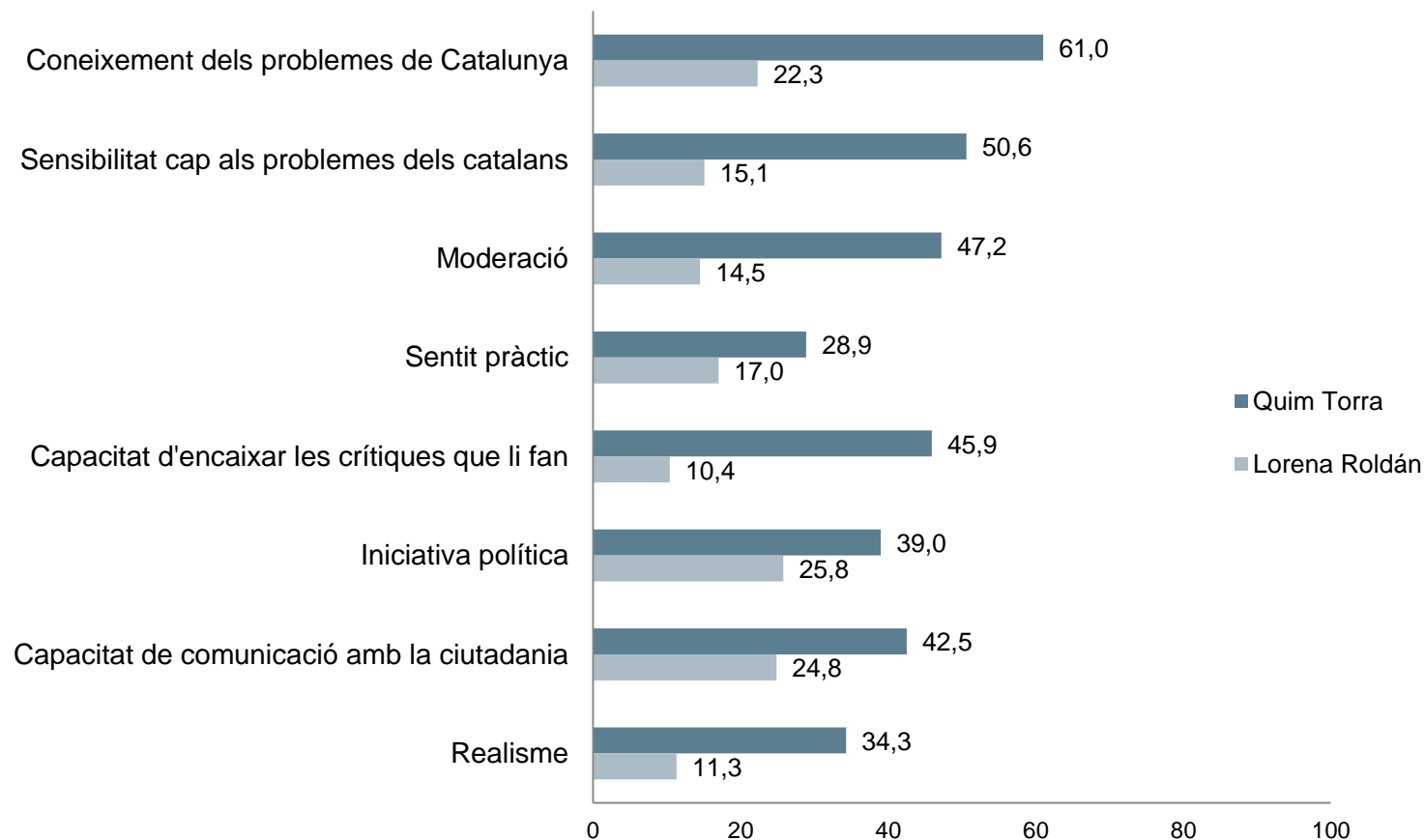
(Base: han rebut informació del debat, N= 318; resposta simple; %)



Preguntes 18 i 19

Creu vostè que el president de la Generalitat, Quim Torra, i la cap de l'oposició, Lorena Roldán, van demostrar tenir

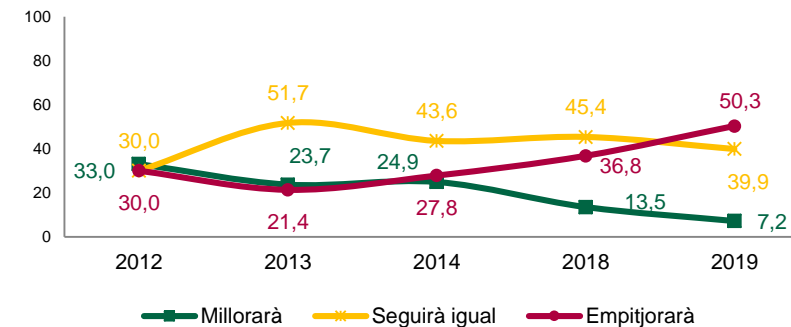
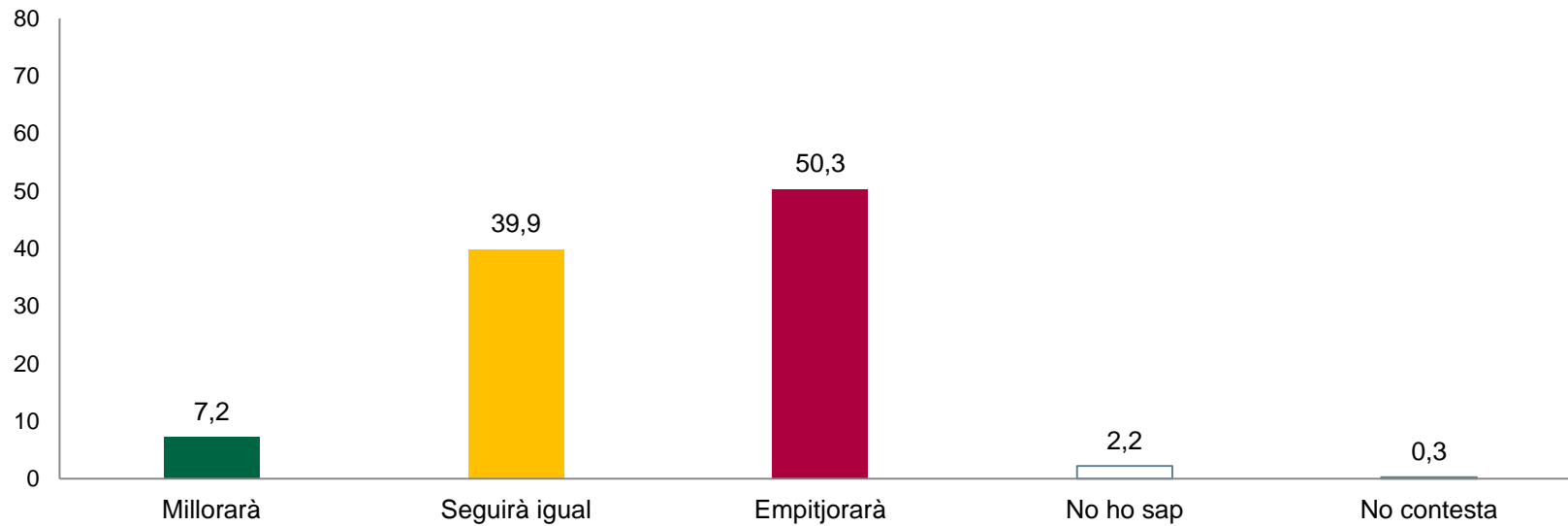
(Base: han rebut informació del debat, N= 318; resposta simple; %)



Pregunta 20

Després del debat de política general, creu vostè que la situació política millorarà, seguirà igual o empitjorarà?

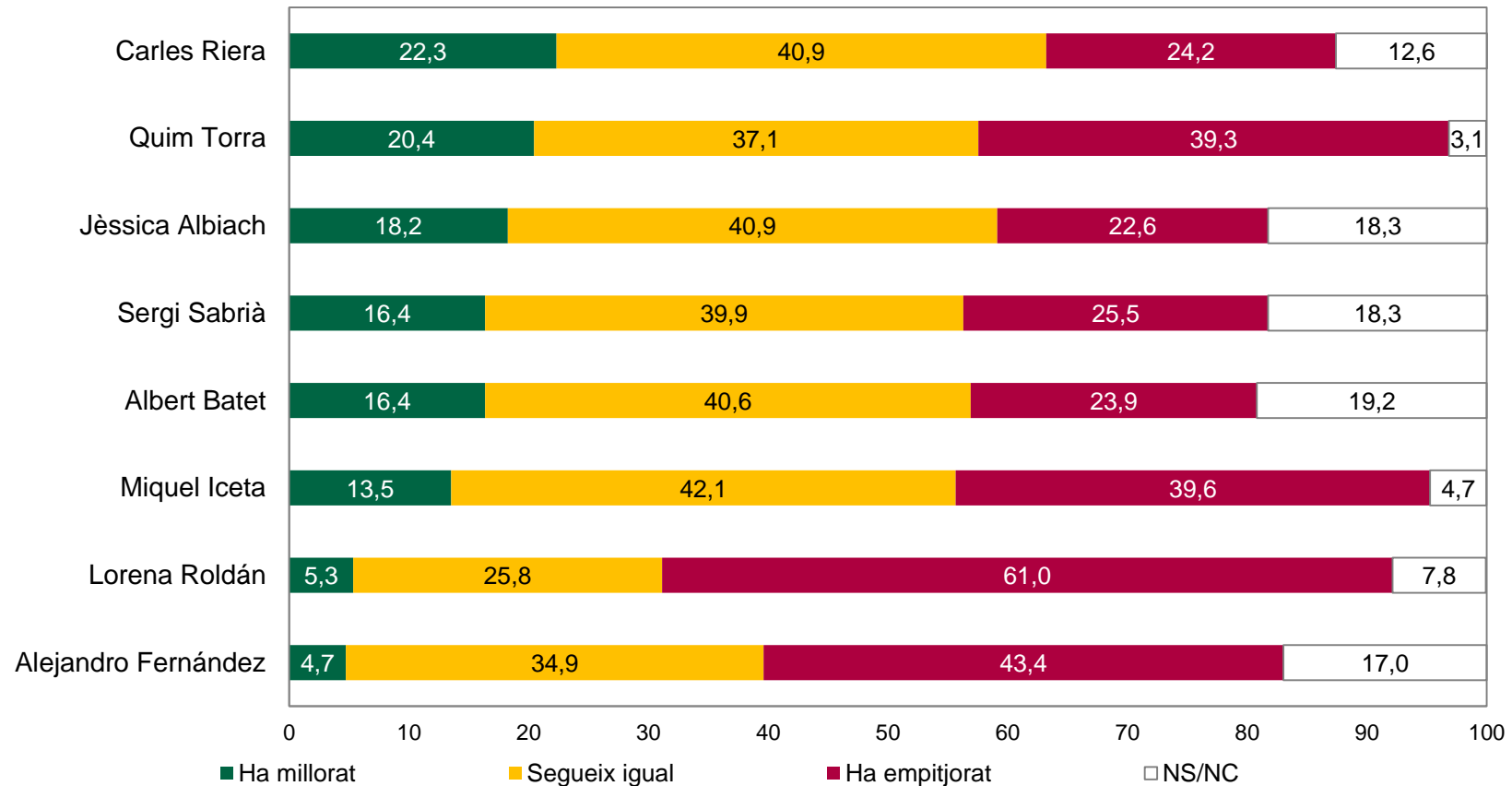
(Base: han rebut informació del debat, N= 318; resposta simple; %)



Pregunta 21

I després d'aquest debat, la imatge que vostè tenia del següents líders polítics, ha millorat o ha empitjorat?

(Base: han rebut informació del debat, N= 318; resposta simple; %)



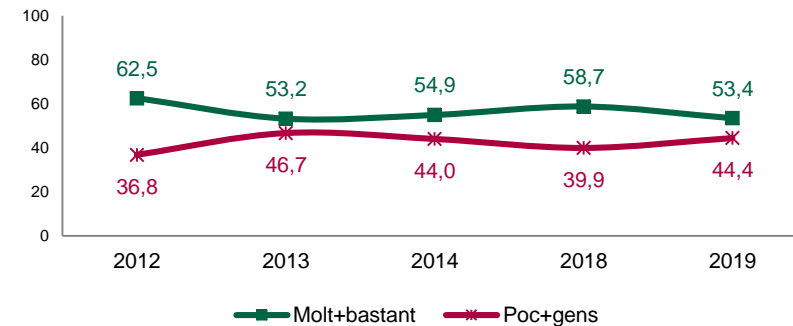
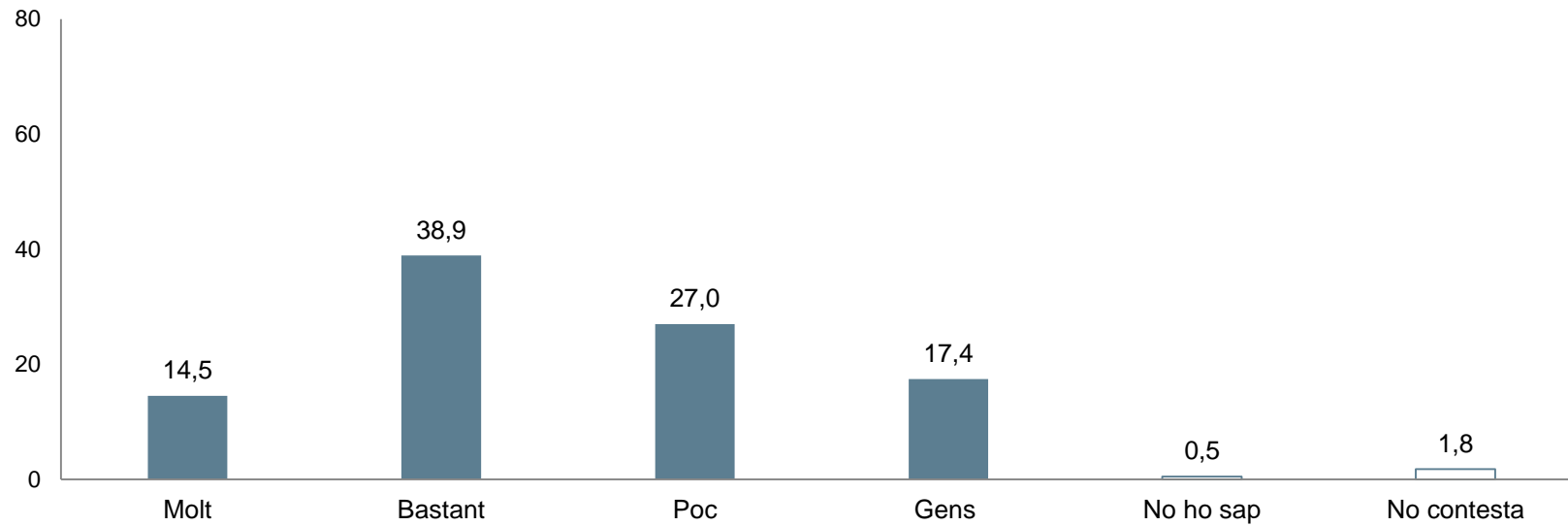
4

Actituds davant la política, valors polítics i comportament electoral

Pregunta 22

Em podria dir si a vostè la política li interessa molt, bastant, poc o gens?

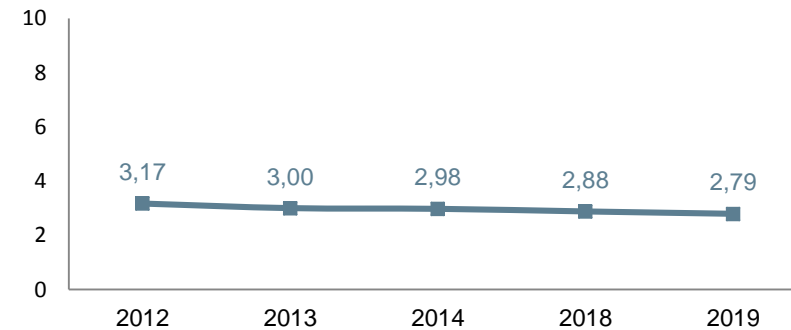
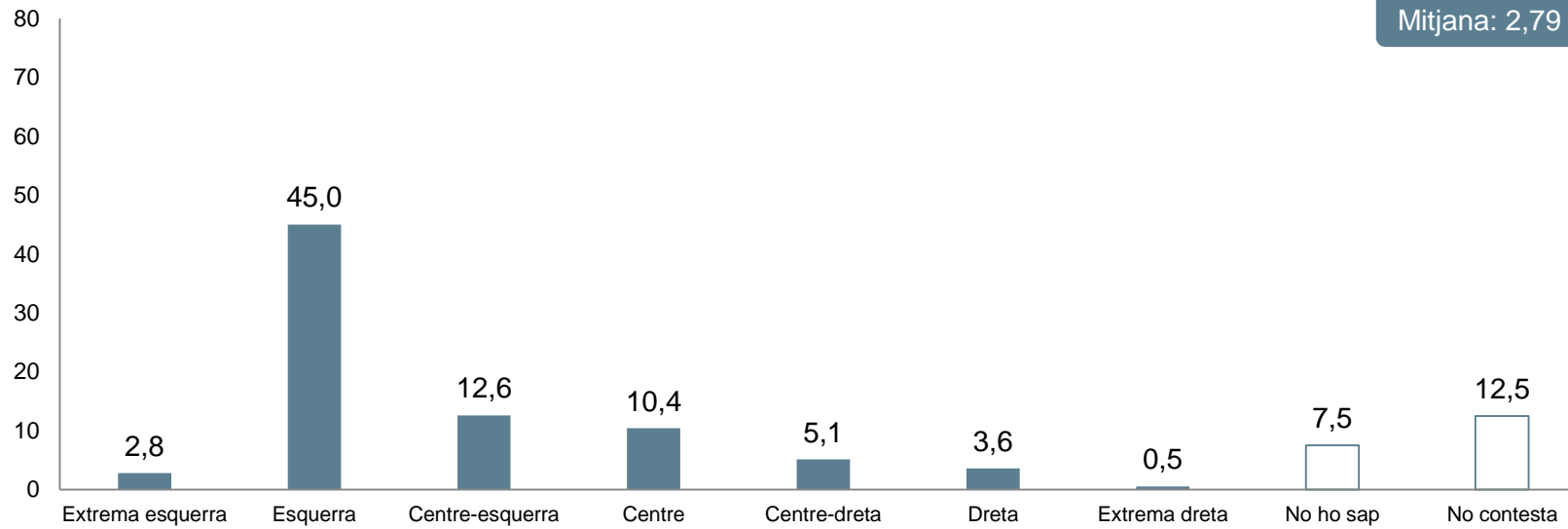
(N=800; resposta simple; %)



Pregunta 23

Vostè com es defineix d'extrema esquerra, esquerra, centreesquerra, centre, centredreta, dreta o extrema dreta?

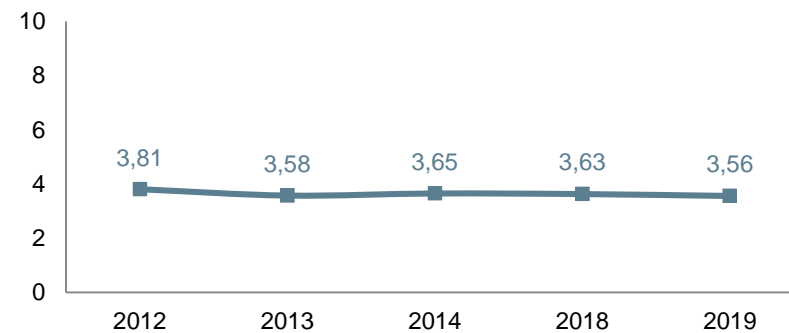
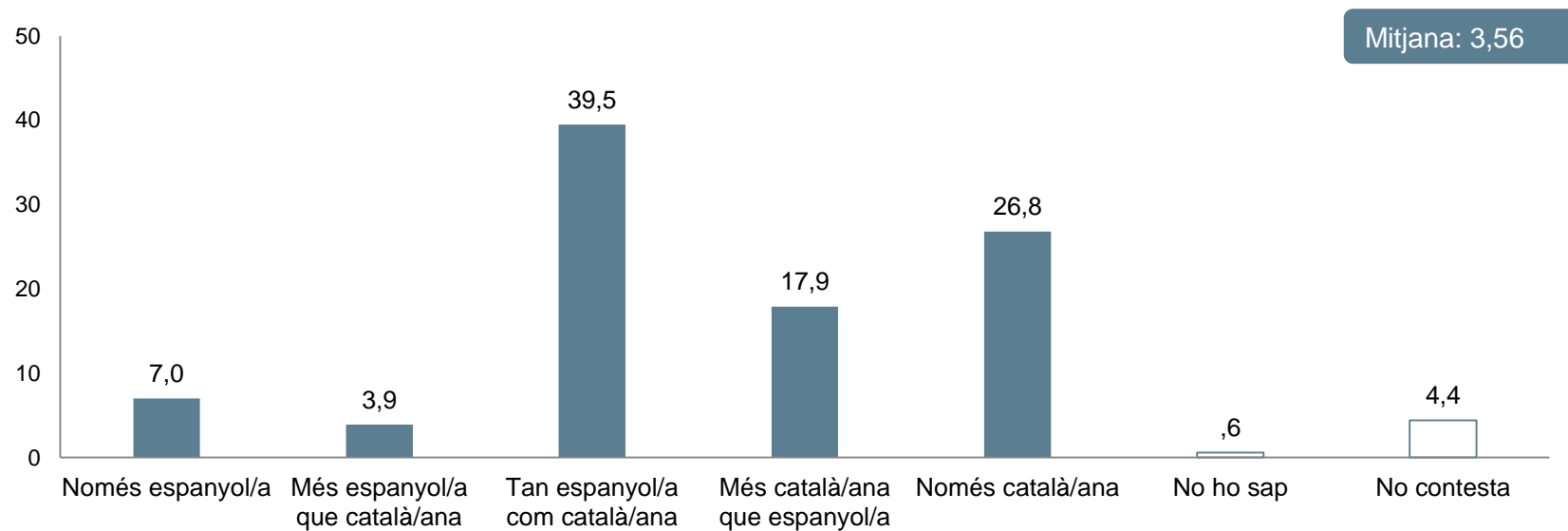
(N=800; resposta simple; %)



Pregunta 24

Amb quina de les següents frases se sent més identificat/ada? Em sento...

(N=800; resposta simple; %)



Pregunta 25

Em podria dir a quin partit (*) o coalició va votar a les darreres eleccions al Parlament de Catalunya?

(N=800; resposta simple; %)



Vot real 2017 (% sobre cens CERA inclòs)

(*) Les formacions polítiques extraparlamentàries s'engloben dins la categoria Altres. No obstant això, en aquells casos en què aquests partits obtinguin més d'un 1% es presentaran desglossats a les taules estadístiques i quan aquestes forces extraparlamentàries superin a algun altre partit amb representació al Parlament sortiran representades a l'informe de resultats.