

Balanç Sinistralitat 2019

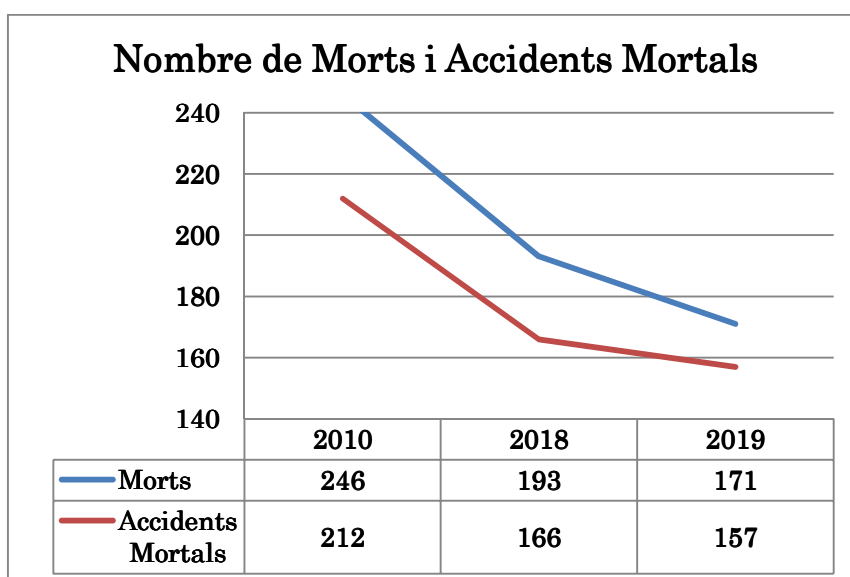
Catalunya tanca el balanç de sinistralitat del 2019 amb 171 víctimes mortals a les carreteres

Aquest any han mort 47 motoristes i 9 ciclistes

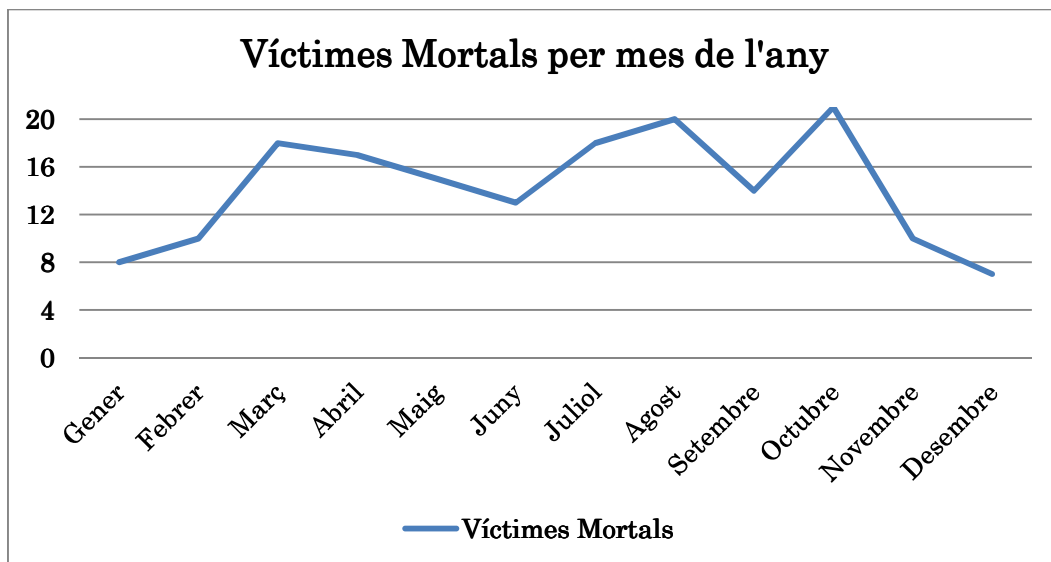
Descens d'un 30,5% en el nombre de morts respecte el 2010

Des de l'1 de gener fins al 31 de desembre de 2019, 171 **persones han mort** en **157 accidents mortals** a les carreteres catalanes. El nombre de víctimes mortals representa una reducció del 11,4% respecte el mateix període de l'any passat.

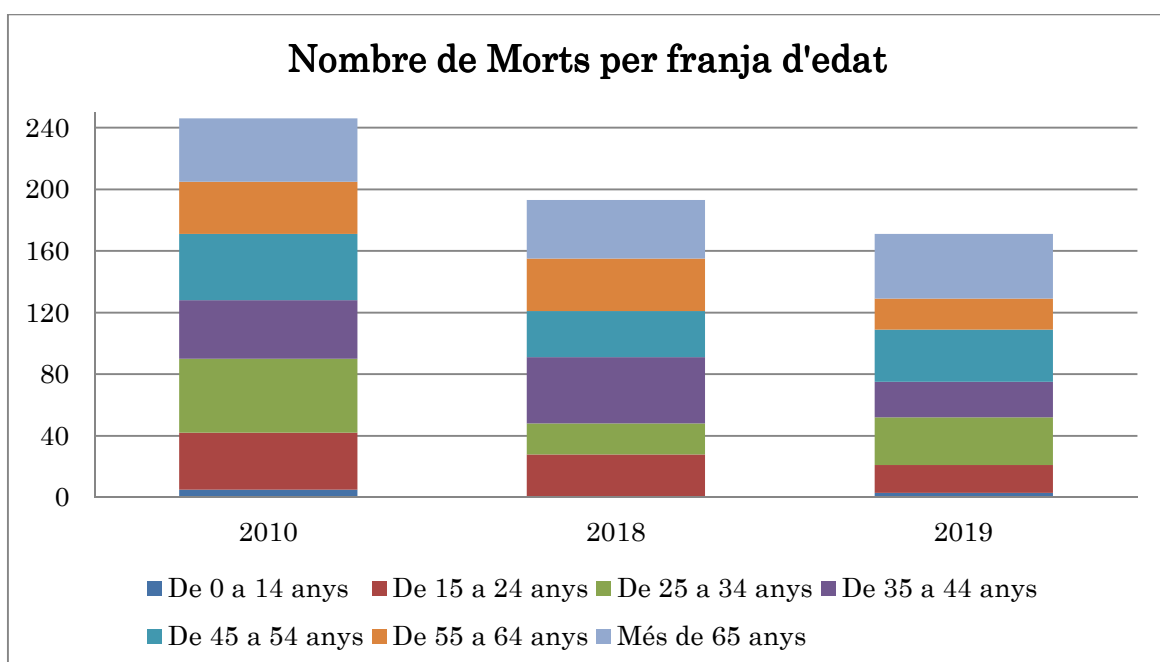
Del conjunt de dades recollides, destaca la **baixada del nombre de víctimes mortals** comparat amb l'any passat. Pel que fa a les xifres d'accidents mortals, també hi ha hagut un descens respecte al 2018. Un **56,1% dels morts es produeix en cap de setmana o festiu**. Si analitzem els col·lectius vulnerables, veiem que hi ha hagut **un augment important en el nombre de motoristes morts, un 9,3% més** que en el mateix període de l'any passat. La **demarcació de Barcelona** encapçala la llista del nombre de morts per demarcacions, amb dues víctimes menys que l'any passat.



Pel que fa als **mesos de l'any**, **octubre** va ser el que va registrar un nombre més elevat de víctimes mortals amb un total de **21**, seguit de l'**agost** amb **20** i del **març** i el **juliol** amb **18**. Aquest **desembre** és el que ha registrat menys morts a la carretera amb **7** víctimes mortals.

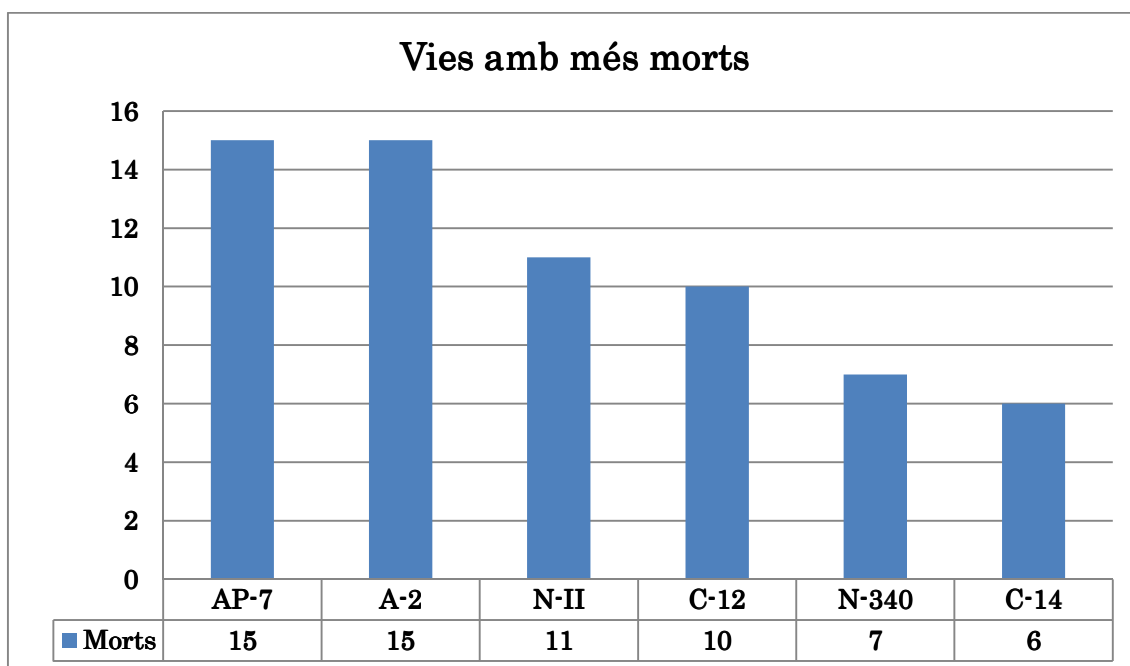


Pel que fa a l'**edat** de les víctimes mortals, destaca l'augment d'un **43%** del nombre de morts dins la franja de **65 a 74 anys** respecte al mateix període de l'any passat. També val la pena destacar la reducció d'un **46,5%** de les víctimes mortals dins la franja d'edat de **35 a 44 anys**.

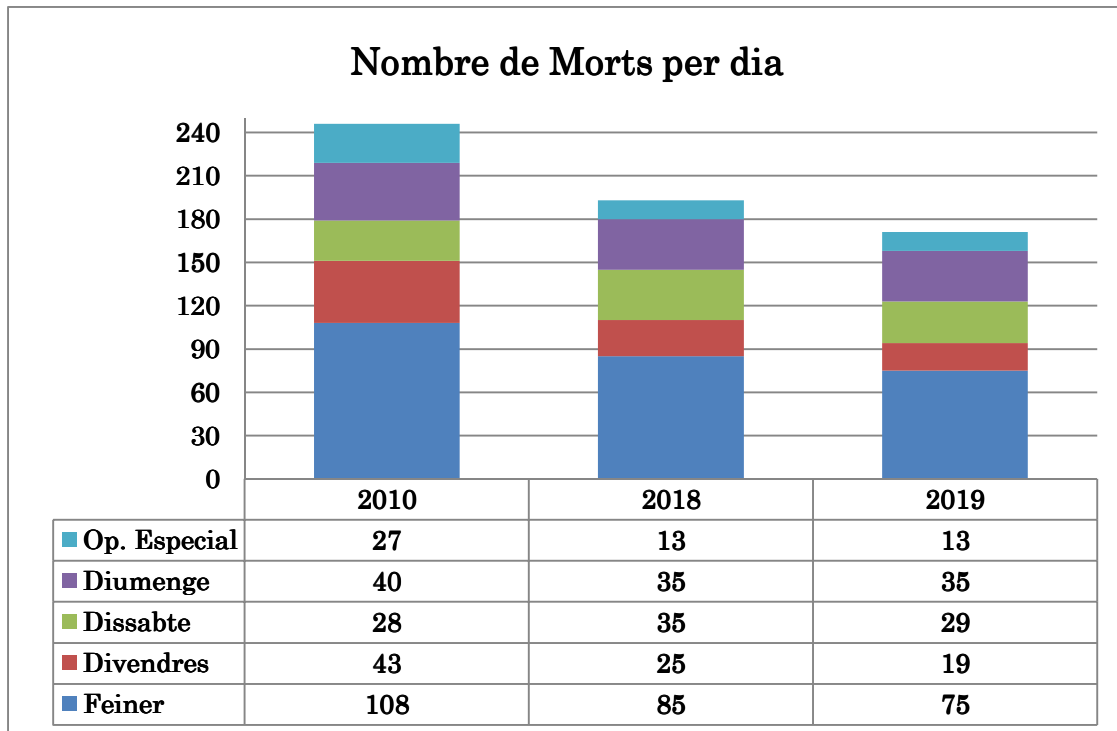


	2010	2018	2019
De 0 a 14 anys	5	1	3
De 15 a 24 anys	37	27	18
De 25 a 34 anys	48	20	31
De 35 a 44 anys	38	43	23
De 45 a 54 anys	43	30	34
De 55 a 64 anys	34	34	20
De 65 a 74 anys	21	14	20
Més de 74 anys	20	24	22
Total	246	193	171

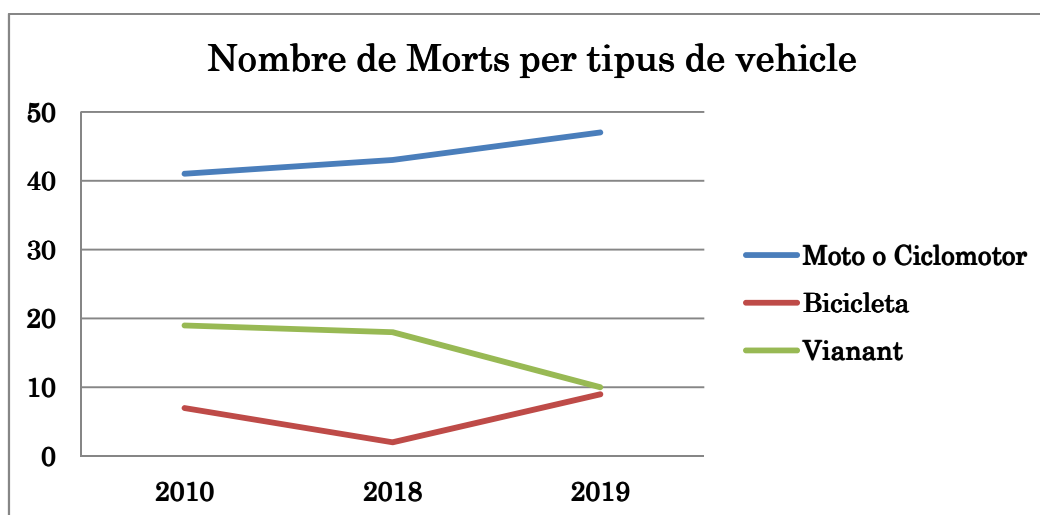
Si mirem la llista de vies on hi ha hagut quatre o més víctimes mortals, veiem que l'AP-7 i l'A-2 són les vies que més morts registren aquest any amb 15, seguides de l'N-II amb 11. La C-12 ha registrat 10 morts aquest 2019.



Quant als dies de la setmana, un 56,1% de les víctimes mortals han mort durant els caps de setmana o els festius. De les 171 víctimes mortals del 2019, 96 han mort durant el cap de setmana (divendres tarda/nit, dissabte, diumenge) o Operacions Especials. El cap de setmana que aquest any ha registrat més víctimes mortals ha estat el del 22 al 24 de març, amb 7 persones mortes per sinistre viari.



De les 171 persones mortes aquest any, un **38,6% són víctimes de col·lectius vulnerables: 47 motoristes, 9 ciclistes i 10 vianants**. Convé destacar que el nombre de motoristes morts supera el de l'any passat, ja que en aquest mateix període les víctimes van ser 43. També se supera la xifra de ciclistes morts, ja que l'any 2018 en van morir 2.



	2010	2018	2019
Lleugers	142	102	84
Furgoneta	16	10	9
Pesants	21	16	10
Moto o Ciclomotor	41	43	47
Bicicleta	7	2	9
Vianant	19	18	10
Altres	0	2	2
Total	246	193	171

Per demarcacions

