

Dia Mundial Sense Tabac 2020



S/Sistema de
Salut de Catalunya

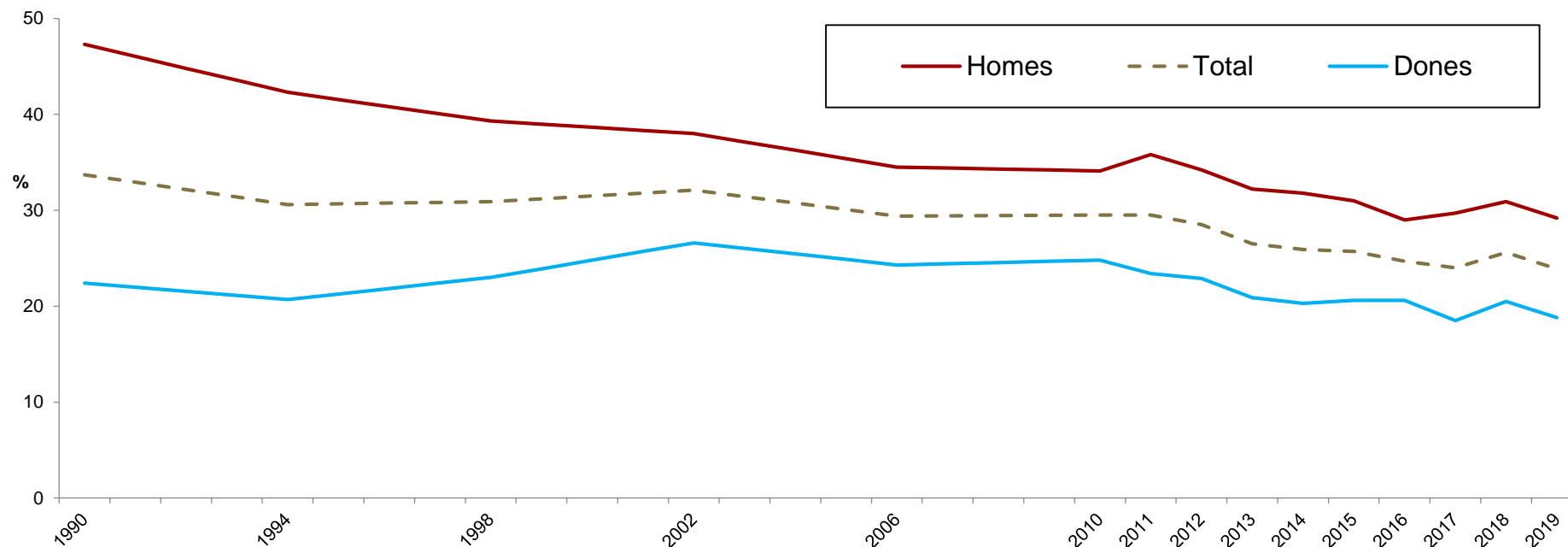


Generalitat
de Catalunya

Salut/Agència de
Salut Pública de Catalunya

Al 2019 s'observa una recuperació de la tendència decreixent del consum de tabac en homes i dones

Evolució de la prevalença de fumadors diaris i ocasionals en població de 15 anys i més Catalunya 1990-2019

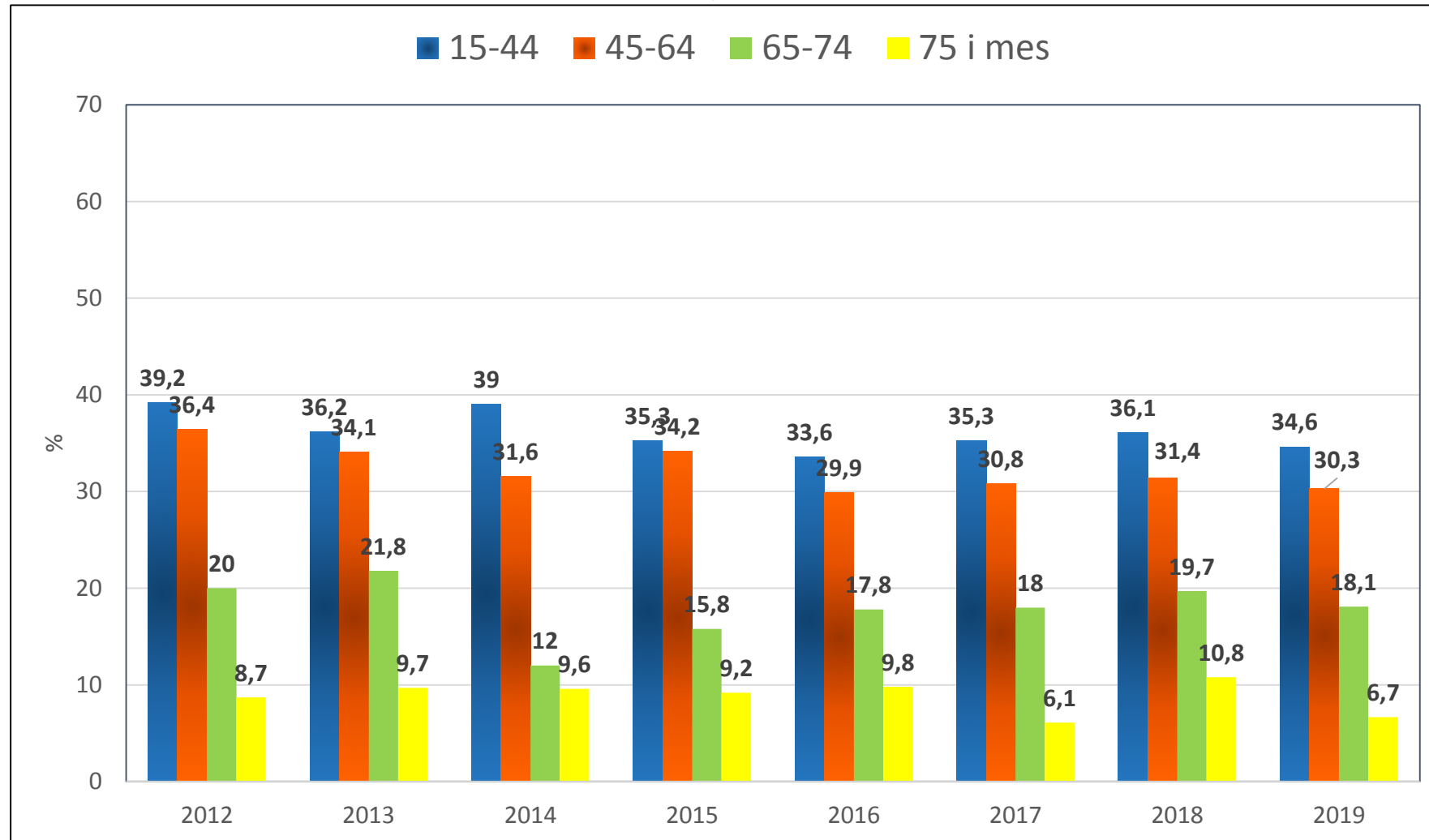


Un 23,9% de la població adulta fuma (enfrent un 25,6% del 2018)

	1990	1994	1998	2002	2006	2010	2011	Any	2012	2013	2014	2015	2016	2017	2018	2019
Homes	47,3	42,3	39,3	38,0	34,5	34,1	35,8		34,2	32,2	31,8	31,0	29,0	29,7	30,9	29,2
Total	33,7	30,6	30,9	32,1	29,4	29,5	29,5		28,5	26,5	25,9	25,7	24,7	24,0	25,6	23,9
Dones	22,4	20,7	23,0	26,6	24,3	24,8	23,4		22,9	20,9	20,3	20,6	20,6	18,5	20,5	18,8

En homes de tots els grups d'edat s'observa un menor consum de tabac en 2019 que en 2018

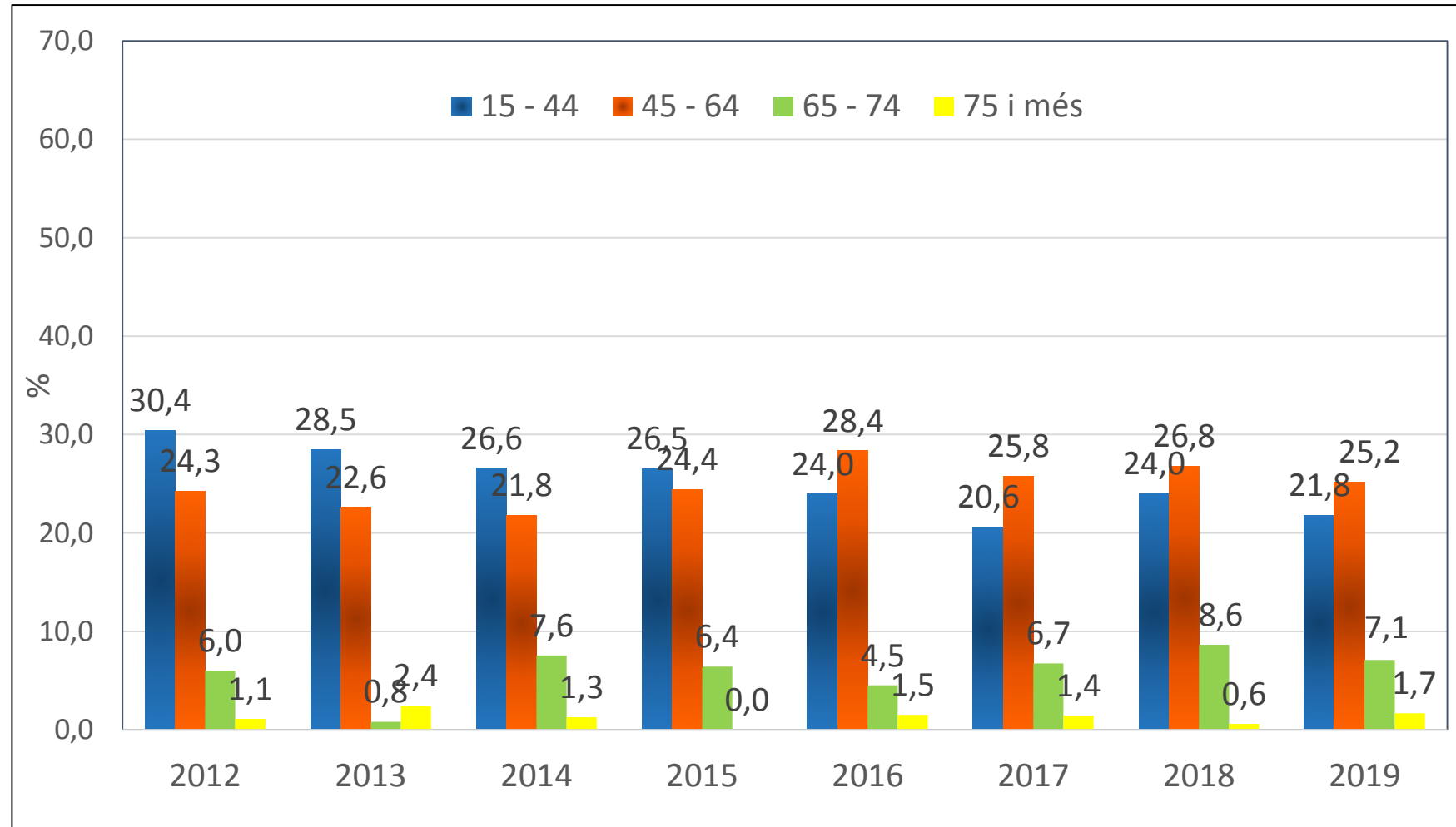
Prevalença de consum de tabac (diari i ocasional) en la població d'homes de 15 anys i més, per grup d'edat i sexe.
Catalunya, 2015-2019



Font: Generalitat de Catalunya. Departament de Salut. Programa per a la prevenció i el control del tabaquisme.
Enquesta de salut de Catalunya 2012, 2013, 2014, 2015, 2016, 2017, 2018, 2019.

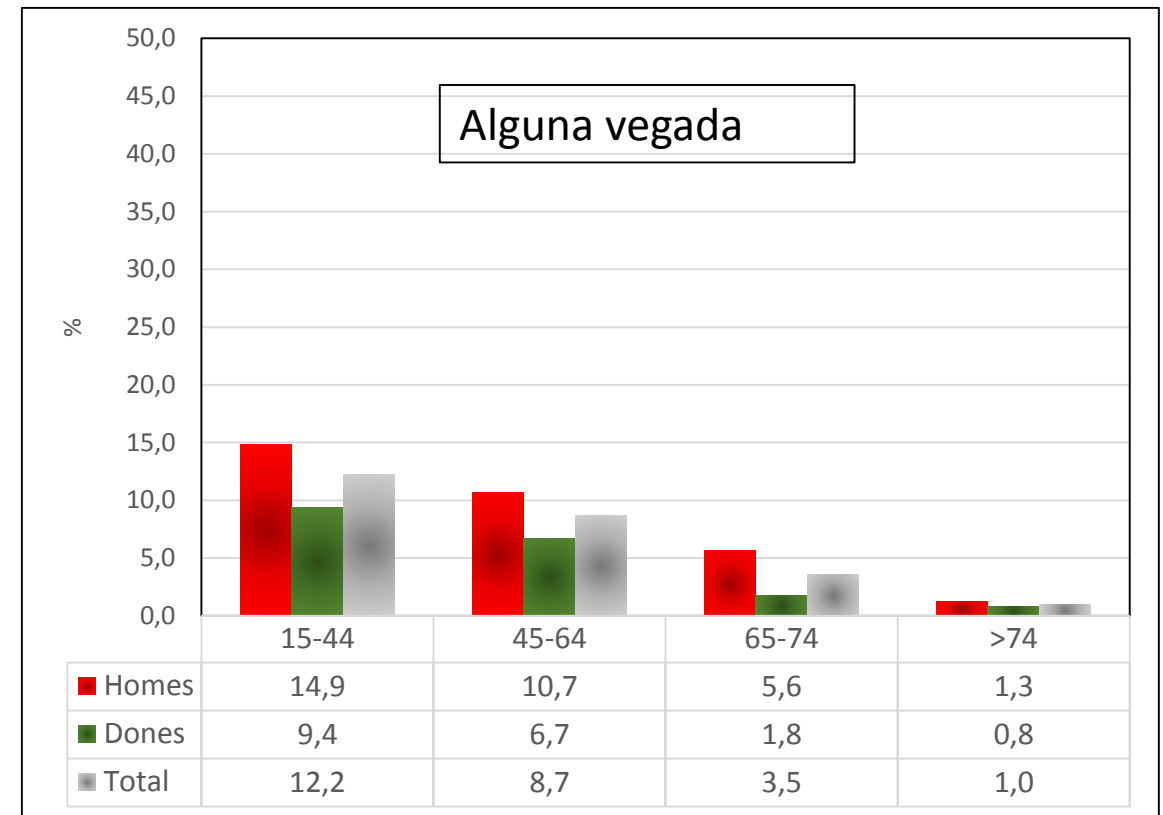
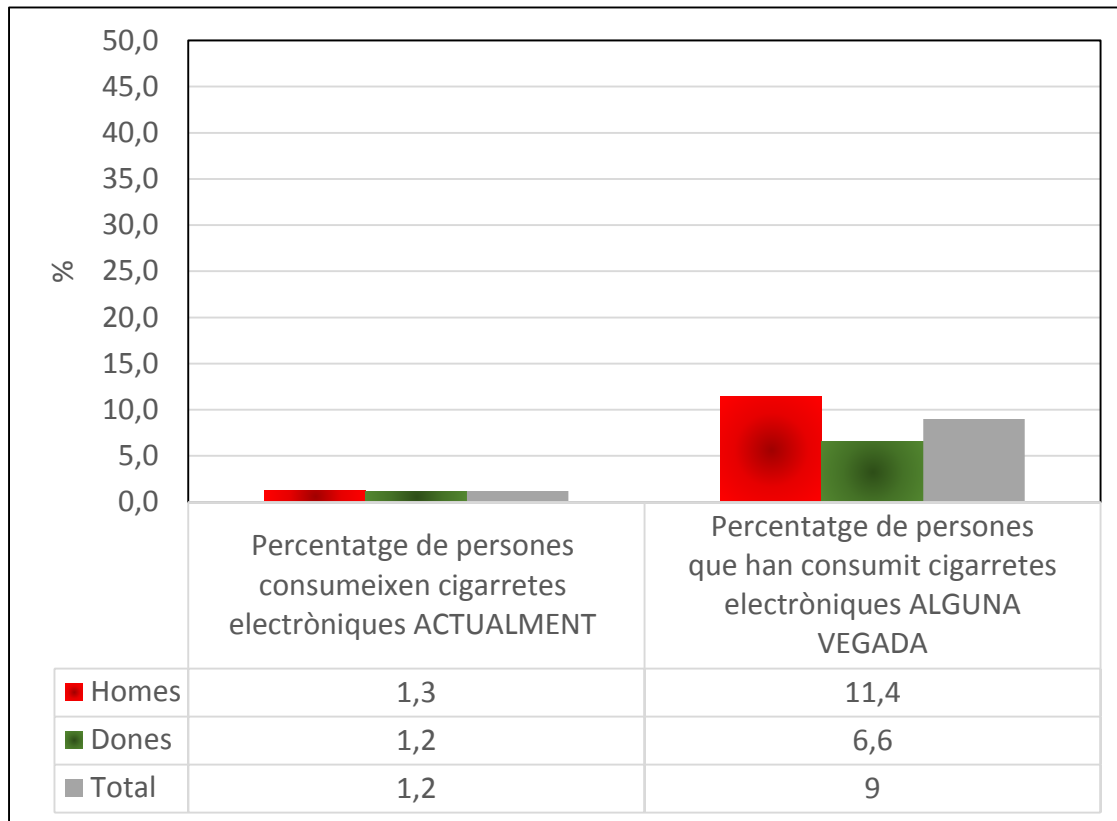
En dones de tots els grups d'edat s'observa un menor consum de tabac en 2019 que en 2018

Prevalença de consum de tabac (diari i ocasional) en la població de dones de 15 anys i més, per grup d'edat i sexe.
Catalunya, 2015-2019



Font: Generalitat de Catalunya. Departament de Salut. Programa per a la prevenció i el control del tabaquisme.
Enquesta de salut de Catalunya 2012, 2013, 2014, 2015, 2016, 2017, 2018, 2019.

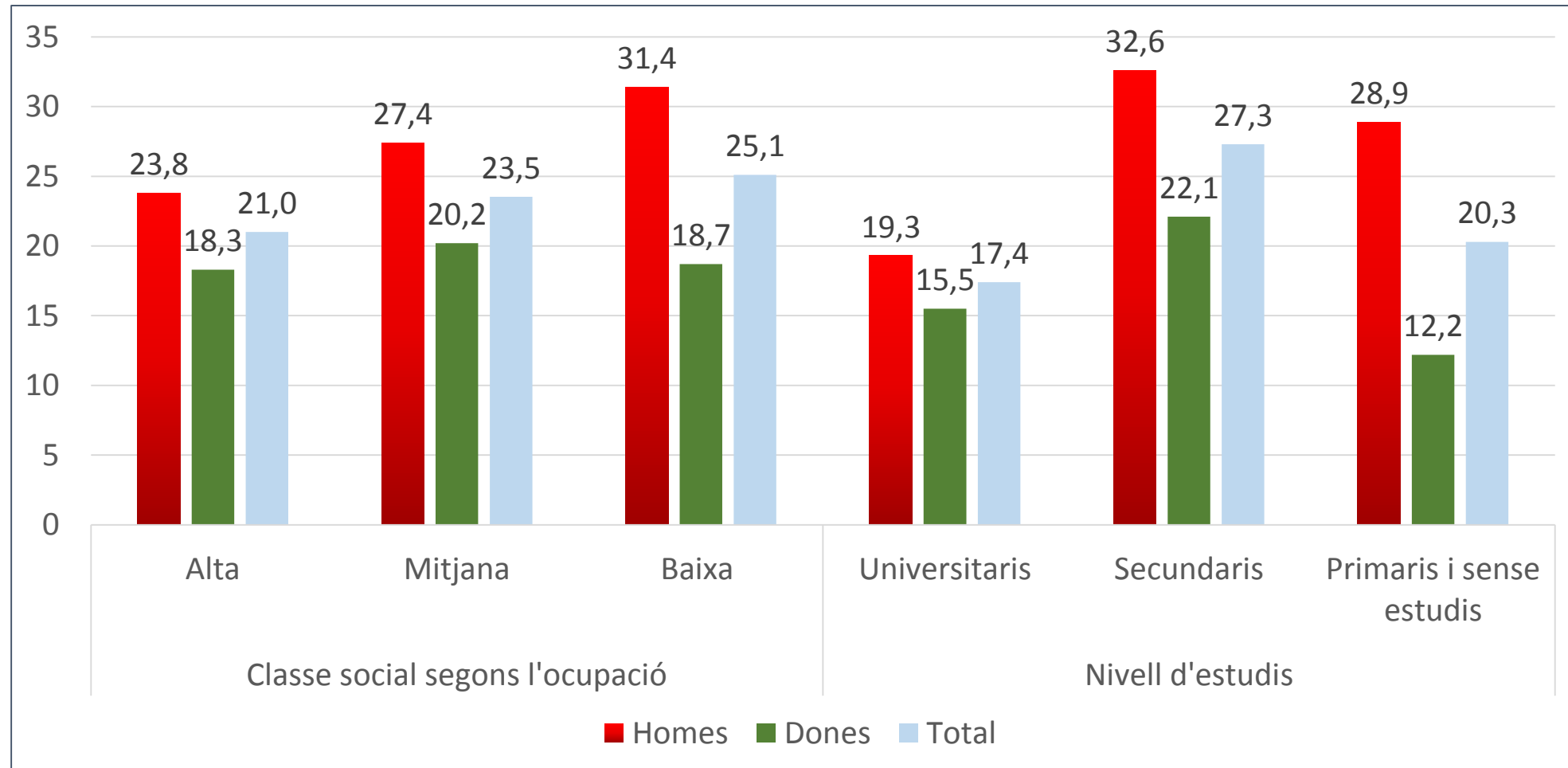
Consum actual i algun cop a la vida de cigarretes electròniques en la població de 15 anys i més, per sexe i grups d'edat. Catalunya, 2019



Font: Generalitat de Catalunya. Departament de Salut. Programa per a la prevenció i el control del tabaquisme. Enquesta de salut de Catalunya 2019.

El consum de tabac és més elevat en homes de classe social baixa i en persones de nivell d'estudis secundaris

Prevalença de població de 15 anys i més, fumadora, segons classe social i sexe, i per nivell d'estudis i sexe. Catalunya, 2019



Font: Enquesta de salut de Catalunya 2019. Departament de Salut.

El perfil de la persona que fuma difereix en homes i dones

Homes

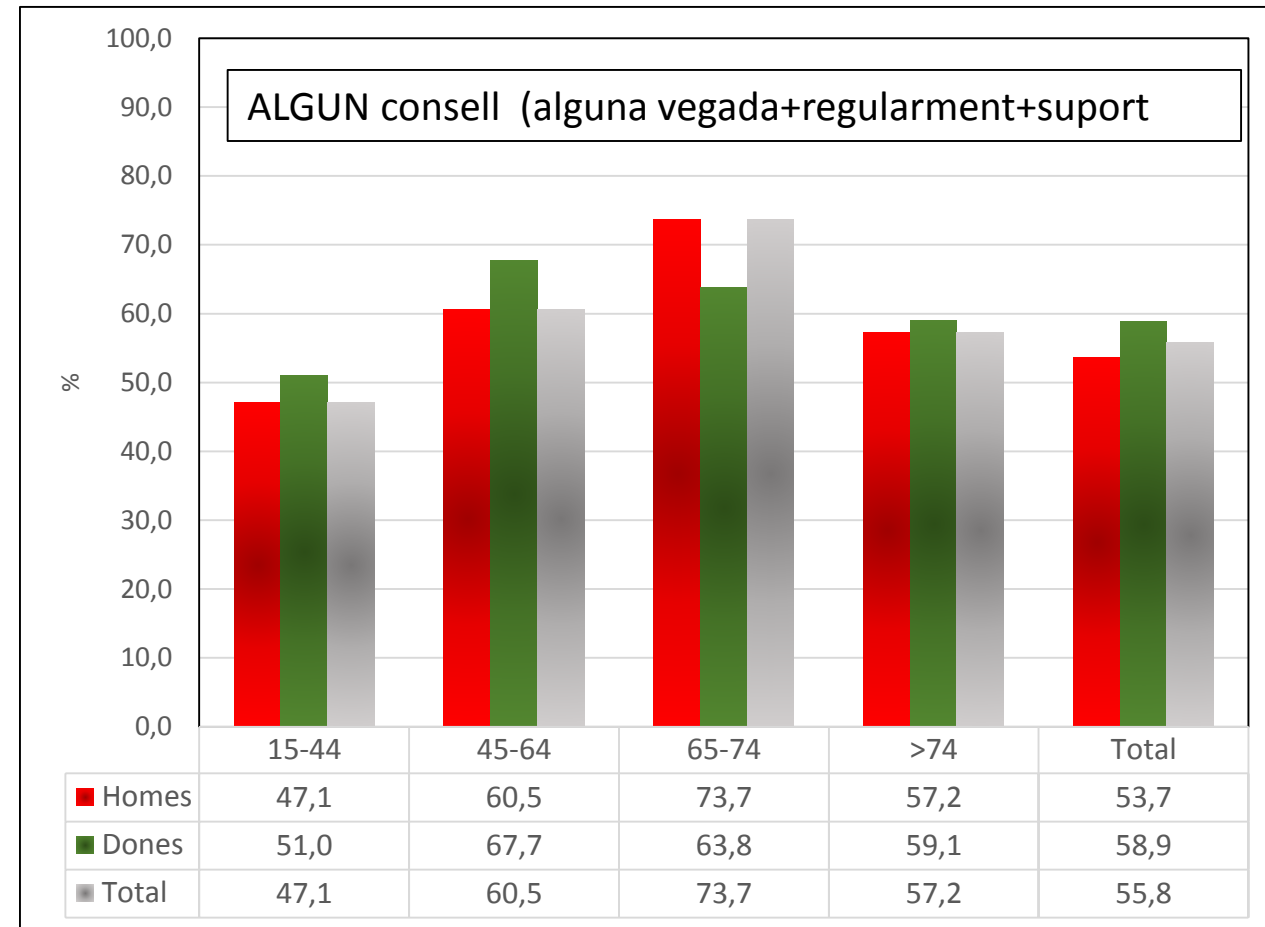
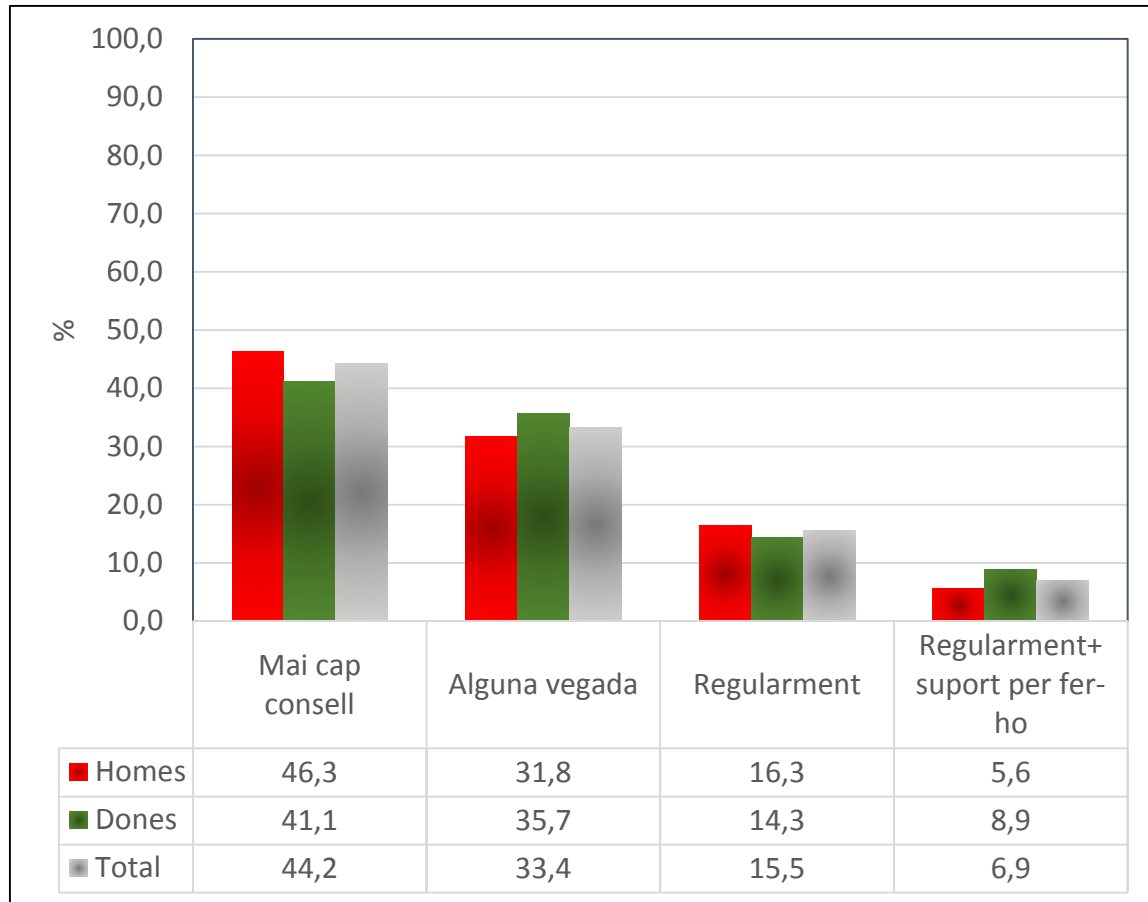
- 15-44 anys
- Classe social baixa
- Estudis secundaris
- 1,3% utilitzen cigarreta electrònica
- En menors de 45 anys, només 4,7 de cada 10 recorden haver rebut consell sanitari i/o ajuda per deixar de fumar (davant de 7,3 de cada 10 en 45-64 anys)

Dones

- 45 a 64 anys
- Qualsevol classe social
- Estudis secundaris
- 1,2% utilitzen cigarreta electrònica
- En menors de 45 anys, només 5,1 de cada 10 recorden haver rebut consell sanitari i/o ajuda per deixar de fumar (davant 6,3 de cada 10 en 45-64 anys)

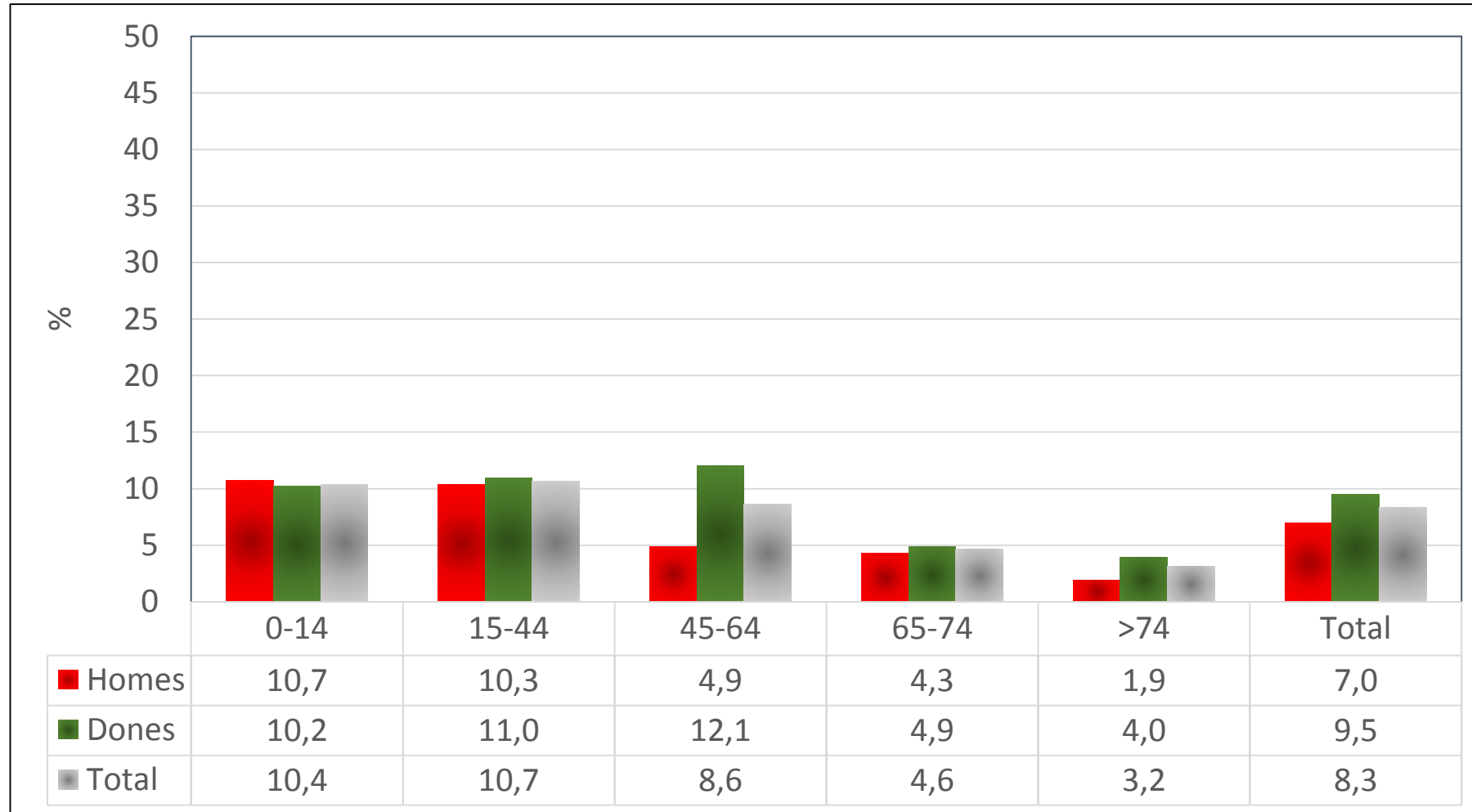
6 de cada 10 fumadores declaren haver rebut consell sanitari i/o ajuda per deixar de fumar

Percentatge de persones que han rebut ALGUN consell (alguna vegada+regularment+suport) i/o ajuda per deixar de fumar per part del seu metge/essa o infermera o infermer (persones que fumen diària o ocasionalment, ≥ 15 anys)



9 de cada 10 persones declaren gaudir d'un entorn sense fum

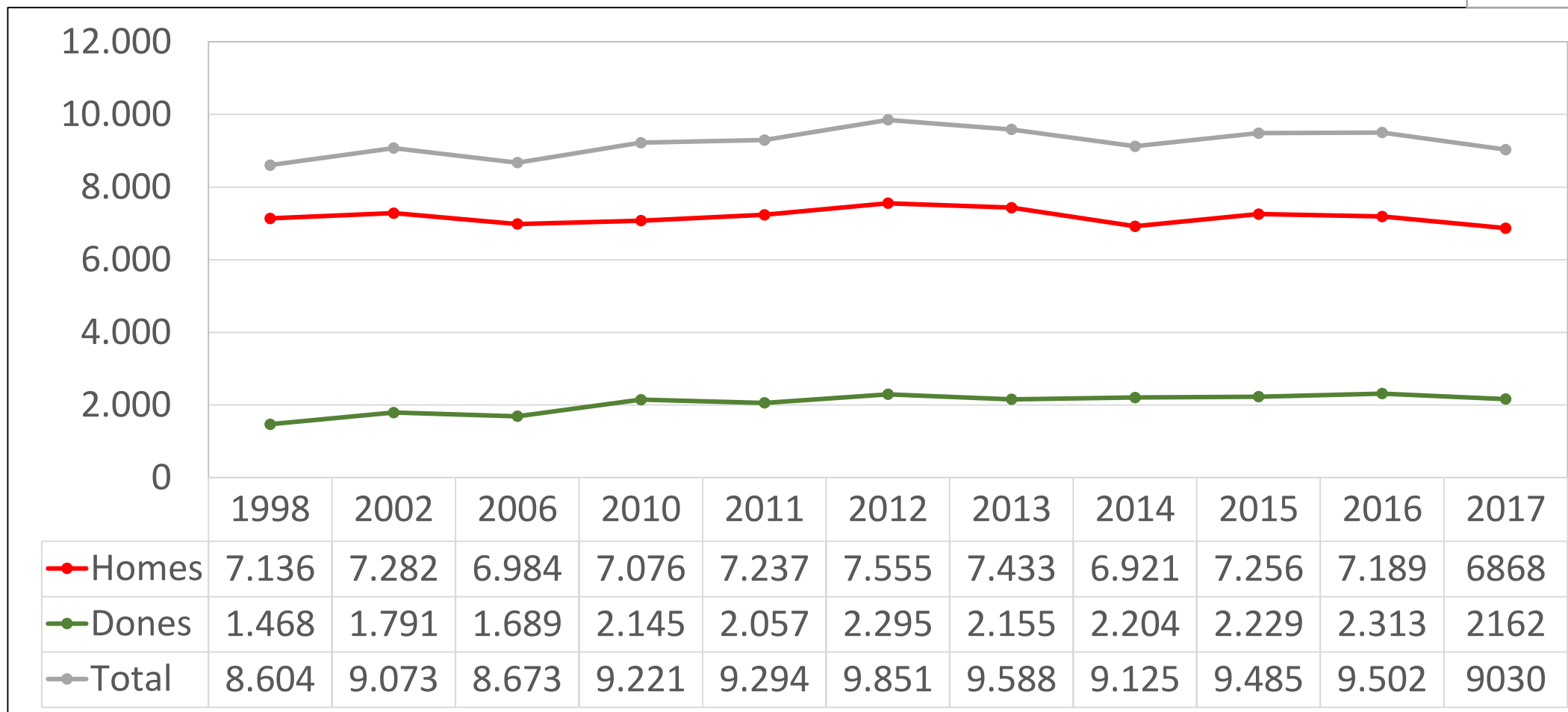
Persones no fumadores que declaren haver estat exposades al fum ambiental de tabac en diferents entorns (%). Catalunya 2019.



9.030 morts anuals atribuïbles al consum de tabac (1 de cada 6 morts a Catalunya)

Evolució del nombre anual de morts de 35 anys i més
Catalunya, 1998-2017

**25 morts
cada dia**




Generalitat de Catalunya
gencat.cat

es en fr



Canal Salut

Inici Salut A-Z Vida saludable Sistema de salut Actualitat Contacte Professionals



#AGUANTASENSEFUMAR

8 de cada 10 persones que fumen van començar a fer-ho abans dels 20 anys.

- Adreçada a joves i adolescents
- Difusió d'espots i falques publicitaris a TV, radio, premsa escrita, tanques publicitàries, xarxes socials i altres mitjans
- Octubre-Novembre 2019

Campanya

“Aguanta sense fumar”

Departament de Salut amb la col·laboració de la Fundació Ricky Rubio.

- **Visites al Web aguanta.cat:** 14.472 usuaris a l'octubre i 16.570 al novembre.
- **Facebook:** 541.087 impressions entre 181.472 usuaris
- **Instagram:**
 - 1.318.216 impressions de continguts gratuïts entre 428.150 usuaris
 - 309.312 impressions de continguts patrocinats entre 149.504 usuaris
- **Twitter:** 656.119 impressions

Dia Mundial sense Tabac 2020

Salut/Agència de
Salut Pública de Catalunya

Dia Mundial sense Tabac 2020
31 de maig de 2020

Protegir els joves de la manipulació de la indústria i prevenir el consum de tabac i nicotina

Cada any, el 31 de maig, l'Organització Mundial de la Salut (OMS) i els organismes associats celebren el Dia Mundial sense Tabac per fer èmfasi en els riscos sanitaris inherents al consum de tabac i advocar per polítiques eficaces que contribueixin a reduir-ne el consum en qualsevol de les seves formes.

En ocasió del Dia Mundial sense Tabac 2020, l'OMS se centra a: «Protegir els joves de la manipulació de la indústria i prevenir el consum de tabac i nicotina».

Durant dècades la indústria del tabac ha utilitzat deliberadament estratègies agressives amb recursos per atreure els joves al tabac i els productes que contenen nicotina. Els documents de la indústria interna revelen una investigació en profunditat i uns enfocaments calculats i

<https://canalsalut.gencat.cat/ca/detalls/article/Dia-Mundial-sense-Tabac-00002>



Organización
Mundial de la Salud

“PROTEGER a los JÓVENES
de la MANIPULACIÓN de la
INDUSTRIA y PREVENIR el
INICIO al CONSUMO de
TABACO y NICOTINA”



31 de Mayo de 2020
Día Mundial SIN TABACO

Salut/Agència de
Salut Pública de Catalunya