

11 de juny de 2020

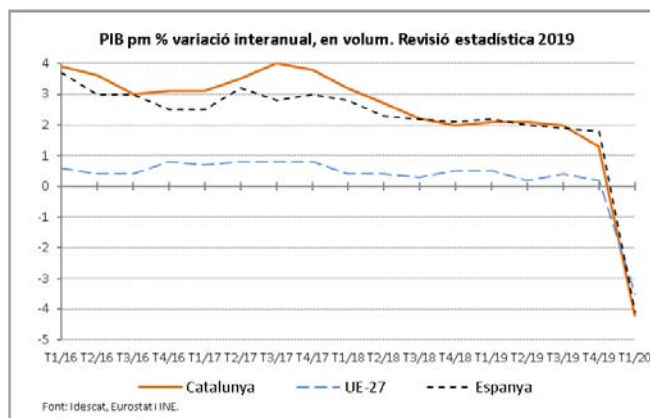
Comptabilitat trimestral. 1r trimestre del 2020

L'economia catalana registra una variació interanual de -4,2% al primer trimestre

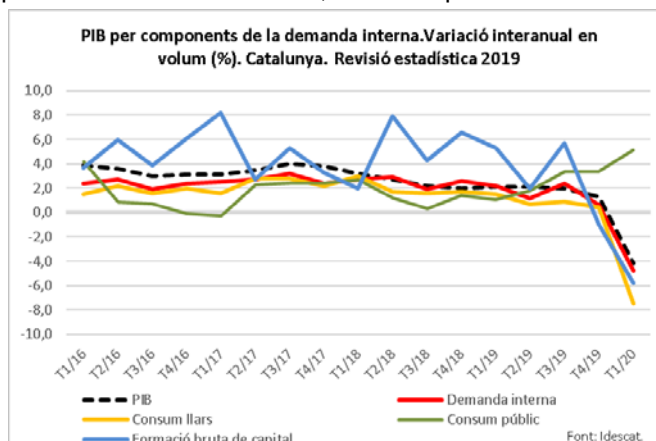
La variació intertrimestral del PIB és de -4,9%

El producte interior brut de Catalunya registra una variació interanual de -4,2% el primer trimestre del 2020 segons l'Institut d'Estadística de Catalunya (Idescat). La davallada del PIB s'explica principalment per l'evolució negativa de la demanda interna (-4,8%), tot i que els seus components mostren tendències molt diferenciades. Pel que fa a les exportacions totals a l'estranger, han disminuït un 6,4% interanual.

L'evolució de l'economia catalana el primer trimestre de l'any situa el creixement del PIB català una dècima per sota de la mitjana espanyola (-4,1% avanç) i set dècimes per sota respecte a la UE-27 (-3,5%). L'evolució intertrimestral del PIB generat per l'economia catalana és del -4,9% i se situa tres dècimes per sobre de la taxa espanyola (-5,2%). La taxa intertrimestral de creixement de la UE-27 és de -2,7%.

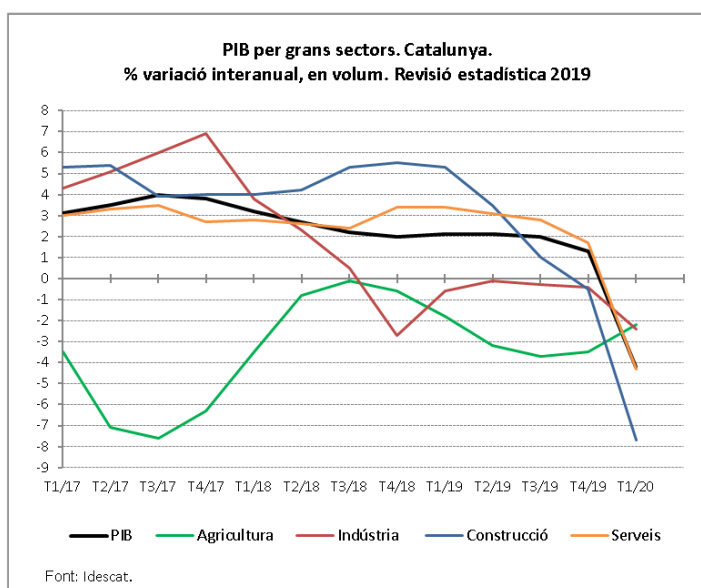


Des de l'òptica de la demanda, la davallada del PIB s'explica principalment per l'evolució negativa de la demanda interna (-4,8%), tot i que els seus components mostren tendències molt diferenciades. D'una banda, destaca la baixada del consum de les llars (-7,5%) deguda a la paralització de l'activitat no essencial a partir de la declaració de l'estat d'alarma produïda per la crisi sanitària de la COVID-19. En canvi, el consum de les administracions públiques s'ha incrementat un 5,1% en el primer trimestre de l'any. Un dels factors determinants d'aquesta alça han estat les despeses de personal i de compra de béns i serveis del Servei Català de la Salut i l'Institut Català de la Salut, que han augmentat un 28%. La formació bruta de capital presenta una taxa interanual de -5,8%. Per components, aquesta caiguda és més accentuada en la inversió en construcció (-11,4%) que en la inversió en béns d'equipament (-2,8%).



El sector exterior presenta una variació negativa de les exportacions totals a l'estranger de -6,4% interanual. Les exportacions de béns i serveis han disminuït un 3,8% com a conseqüència de la frenada de l'activitat industrial i del comerç mundial. El consum dels estrangers en el territori es redueix un 19,0% en relació amb l'any anterior. L'evolució de la despesa declarada dels turistes estrangers fins al mes de febrer ja era negativa, i la suspensió de l'activitat turística a partir de la segona quinzena del mes de març ha acabat de deteriorar els ingressos del turisme estranger. Pel que fa a les importacions, la taxa interanual ha davallat un 7,6%, fet que s'explica per la reducció tant de les importacions de béns i serveis (-7,7%) com del consum dels residents a l'estranger (-7,3%).

L'anàlisi des de l'òptica de l'oferta mostra una caiguda generalitzada de l'activitat a tots els sectors, i és la construcció el que presenta el descens més gran (-7,7%). El sector serveis reflecteix una reducció important, amb una taxa de variació interanual de -4,3%, degut principalment al comerç, transport i hostaleria (-9,6%). En aquest grup d'activitats destaca la reducció del volum de negoci de les activitats d'hostaleria, que és molt més intensa que la del transport i el comerç. Les activitats immobiliàries, professionals i altres mostren una taxa de -3,3%, amb evolucions molt heterogènies per sectors. Per exemple, les activitats com les agències de viatges, cinema o televisió han experimentat fortes reduccions del volum de negoci, en contrast amb algunes activitats informàtiques o de seguretat, on fins i tot s'observen augments de vendes significatius. Finalment, l'Administració pública, educació, sanitat i serveis socials mostra un creixement positiu (1,8%).



La indústria presenta unes taxes de creixement interanual negatives (-2,4%) per sisè trimestre consecutiu. Entre les branques més dinàmiques d'aquest trimestre, els indicadors de producció industrial situen la fabricació de productes informàtics, amb un creixement del 10,2%, i la fabricació de productes farmacèutics, amb un 6,3%. En canvi, la fabricació d'altres mitjans de transport ha registrat la contracció més gran (-33,0%), seguida de la indústria de la fusta i el suro (-27,2%). Finalment, el sector agrari presenta una variació interanual negativa de -2,2%.

Taula 1. Producte interior brut (PIB). Revisió estadística 2019. Catalunya. Oferta. 1r trimestre del 2020
Dades corregides d'estacionalitat. Per branques d'activitat

	Variació en volum (%)				
	T1/2019	T2/2019	T3/2019	T4/2019	T1/2020
PIB. Variació interanual	2,1	2,1	2,0	1,3	-4,2
Valor afegit brut	2,6	2,4	2,0	1,1	-4,1
Agricultura	-1,8	-3,2	-3,7	-3,5	-2,2
Indústria	-0,6	-0,1	-0,3	-0,4	-2,4
Construcció	5,3	3,5	1,0	-0,5	-7,7
Serveis	3,4	3,1	2,8	1,7	-4,3
Comerç, transport i hostaleria	3,0	2,4	2,2	0,4	-9,6
Act. immobiliàries, professionals i altres	3,8	3,6	3,2	2,3	-3,3
Adm. pública, educació, sanitat i serveis socials	3,0	3,0	2,9	2,6	1,8
Impostos nets sobre productes	-3,3	-1,6	1,3	3,6	-5,0
PIB. Variació intertrimestral	0,6	0,5	0,3	0,0	-4,9

Font: Idescat.

Taula 2. Producte interior brut (PIB). Revisió estadística 2019. Catalunya. Demanda. 1r trimestre del 2020
Dades corregides d'estacionalitat. Per components de la demanda

	Variació interanual en volum (%)				
	T1/2019	T2/2019	T3/2019	T4/2019	T1/2020
PIB	2,1	2,1	2,0	1,3	-4,2
Demanda interna	2,2	1,2	2,4	0,6	-4,8
Consum de les llars	1,5	0,7	0,9	0,4	-7,5
Consum de les adm. públiques (1)	1,1	1,8	3,4	3,4	5,1
Formació bruta de capital (2)	5,3	2,0	5,7	-1,0	-5,8
FBCF (béns d'equipament i altres actius)	3,9	0,1	8,2	-1,2	-2,8
FBCF (construcció)	6,0	3,9	2,4	-1,2	-11,4
Saldo exterior (3)(4)	0,6	1,1	0,2	0,8	0,0
Saldo amb l'estranger (4)	-0,1	1,5	-0,3	2,4	-0,1
Exportacions totals a l'estranger	1,1	6,6	4,4	3,1	-6,4
Exportacions de béns i serveis	0,2	6,9	4,1	3,2	-3,8
Consum dels estrangers al territori	5,2	5,1	5,8	2,7	-19,0
Importacions totals de l'estranger	2,2	3,4	3,6	-3,5	-7,6
Importacions de béns i serveis	1,7	3,2	3,4	-4,0	-7,7
Consum dels residents a l'estranger	11,1	6,1	6,4	3,7	-7,3

Font: Idescat.

(1) Inclou la despesa en consum de les institucions sense finalitat de lucre al servei de les llars.

(2) Inclou la formació bruta de capital fix (FBCF) i la variació d'existències.

(3) Inclou el saldo amb l'estranger i amb la resta d'Espanya.

(4) Aportació al creixement del PIB.

Més informació sobre aquesta actuació a www.idescat.cat/n3622

Servei de premsa Telèfon +34-93.557.30.50 premsa@idescat.cat

Totes les notes de premsa a www.idescat.cat/premsa