



Els usos lingüístics al Penedès


EULP 2018

Enquesta d'usos lingüístics de la població




Generalitat de Catalunya

Departament de Cultura. Direcció General de Política Lingüística
Institut d'Estadística de Catalunya




- Enquesta de periodicitat quinquennal duta a terme pel Departament de Cultura, mitjançant la Direcció General de Política Lingüística, i per l'Institut d'Estadística de Catalunya (Idescat)
- Aquests resultats són els de la quarta edició de l'enquesta que ja compta amb una sèrie de 15 anys.
- La mostra efectiva és de 8.780 persones majors de 15 anys distribuïdes per tot el territori de Catalunya. Recollida a través d'Internet, de contactes telefònics i visites presencials.
- Mostra representativa per l'Aran.
- Té la finalitat de conèixer la identificació lingüística i els usos del català i altres llengües oficials i no oficials a Catalunya en els diversos espais de relació personal.



- Enguany, la mostra teòrica de l'EULP ha estat ampliada fins les 9.000 persones amb un error del 1,03% per resultats globals amb un interval de confiança del 95,5%.
 - Mostra efectiva: 8.780 persones. Taxa de resposta 97,6%.
 - Significativitat territorial: 7 àmbits del Pla territorial, 8 zones en l'Àmbit Metropolità (Barcelona, l'Hospitalet de Llobregat, Barcelonès nord, Baix Llobregat nord, Baix Llobregat sud, Vallès Occidental, Vallès Oriental i Maresme) i l'Aran.
- Mostra teòrica pel Penedès és de 636 amb un error del 3,89% per resultats globals amb un interval de confiança del 95,5%.
 - Mostra efectiva: 630 persones. Taxa de resposta 99,1%.

Canvis en els àmbits territorials



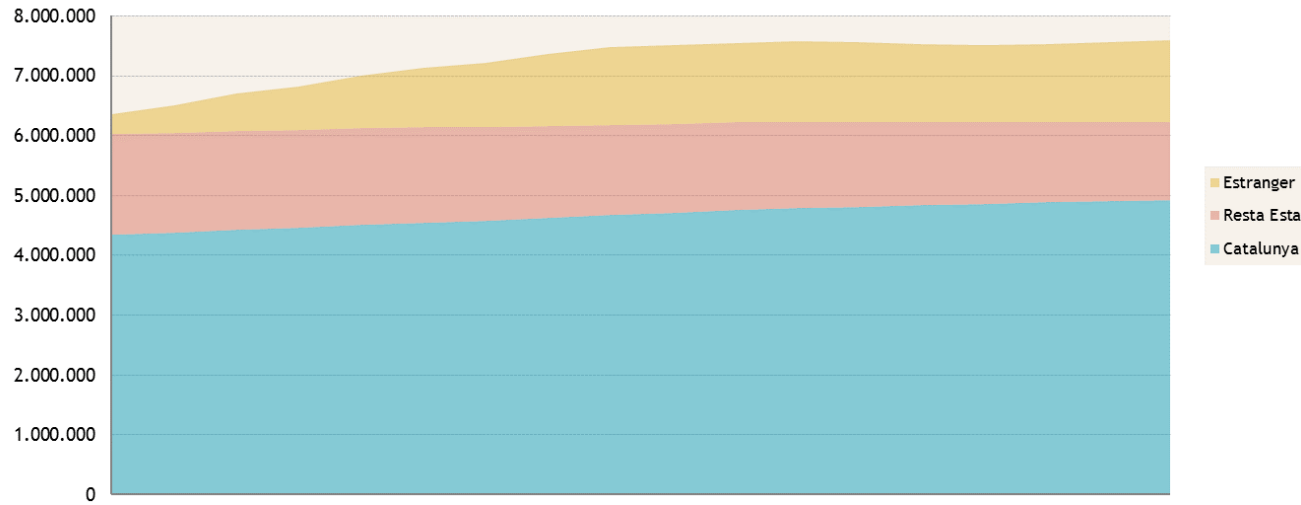
PENEDÈS

- 2003 i 2008: distribució en 7 àmbits territorials de planificació.
 - Àmbit metropolità: Alt Penedès, Baix Llobregat, Barcelonès, Garraf, Maresme, Vallès Oriental i Vallès Occidental.
- 2013 i 2018: distribució en 8 àmbits territorials de planificació (Llei 23/2010, de creació de l'àmbit del Penedès i que modifica territorialment els àmbits Metropolità, del Camp de Tarragona i de les comarques centrals). Tot i això, estadísticament no es poden extreure dades del Penedès de les anteriors edicions i per tant, la sèrie comparativa del Penedès és a partir del 2013.

| Divisió territorial actual |
|---|
| ■ Alt Penedès |
| ■ Anoia. Excepte: Calaf, Calonge de Segarra, Castellfollit de Riubregós, els Prats de Rei, Pujalt, Sant Martí Sesgueioles, Sant Pere Sallavinera i Veciana. |
| ■ Baix Penedès |
| ■ Garraf |

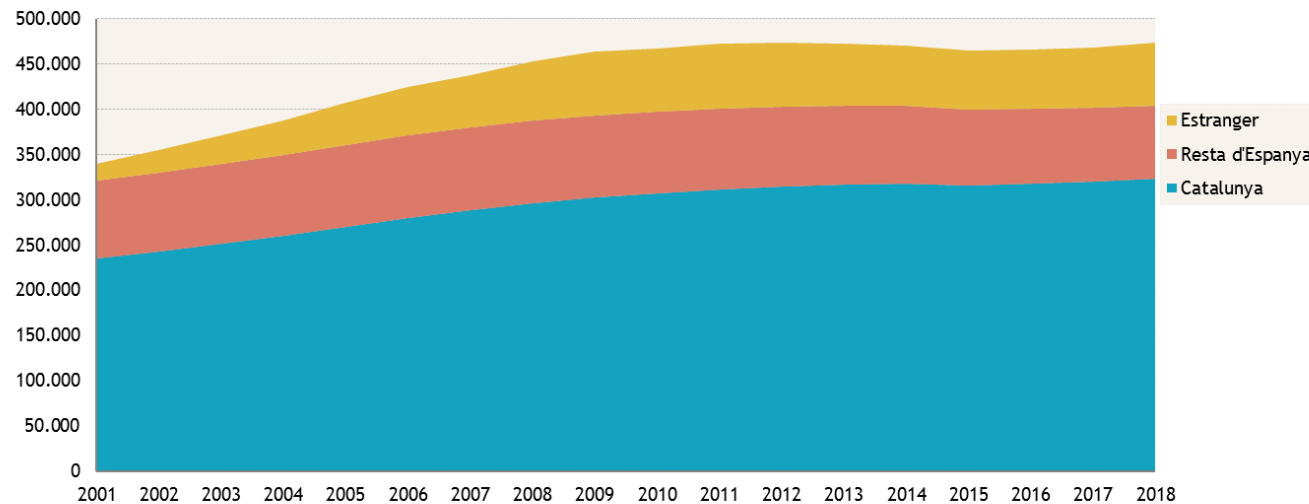
Població de 15 anys i més per lloc de naixement. 2000-2018

CATALUNYA



- Els usos lingüístics de la població de Catalunya. DGPL i Idescat -

PENEDÈS



- Els usos lingüístics de la població de Catalunya. DGPL i Idescat -

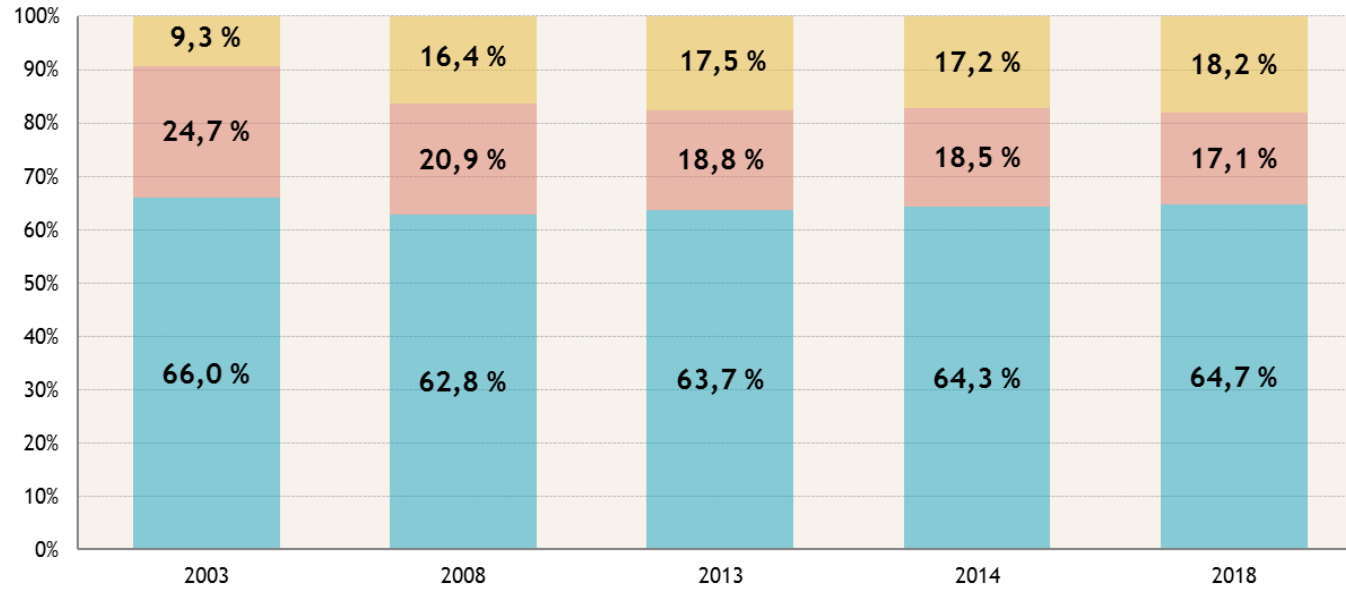
Dades: Padró continu. Idescat.

PENEDÈS

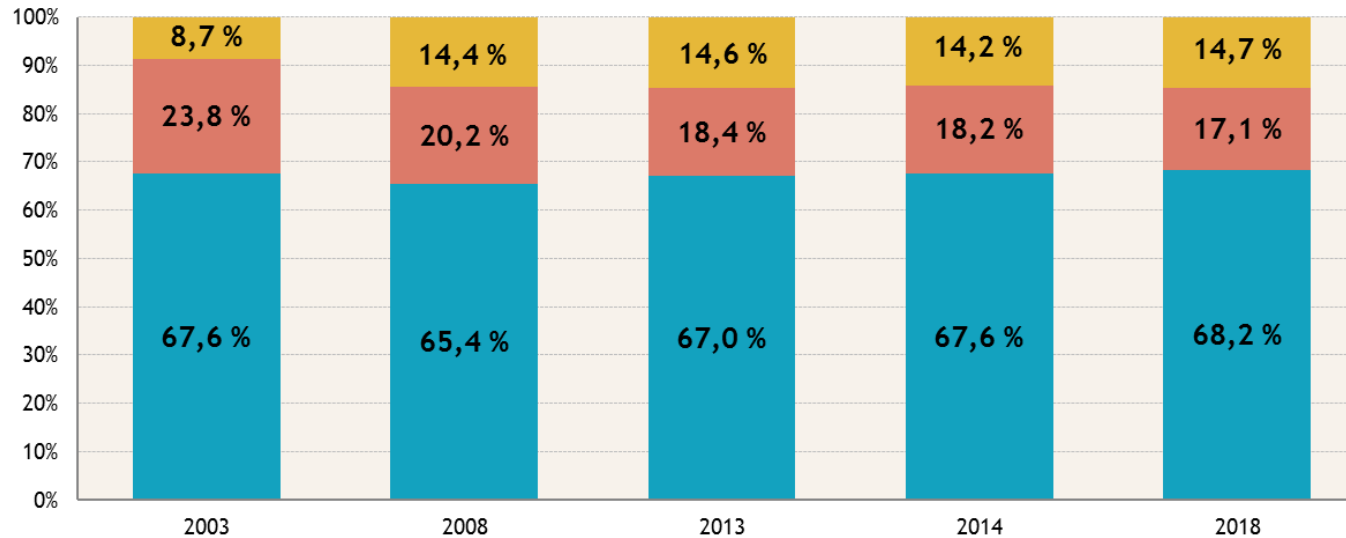
- Nascuts a Catalunya: de 235.472 residents (2001) a 322.815 (2018).
➤ + 87.343 .
- Nascuts a la resta de l'Estat: de 85.654 residents (2001) a 80.917 (2018).
➤ - 4.737 .
- Nascuts a l'estranger: de 18.365 (2001) residents a 69.676 (2018).
➤ + 51.311 .

Població per lloc de naixement. 2000-2018

CATALUNYA



PENEDÈS



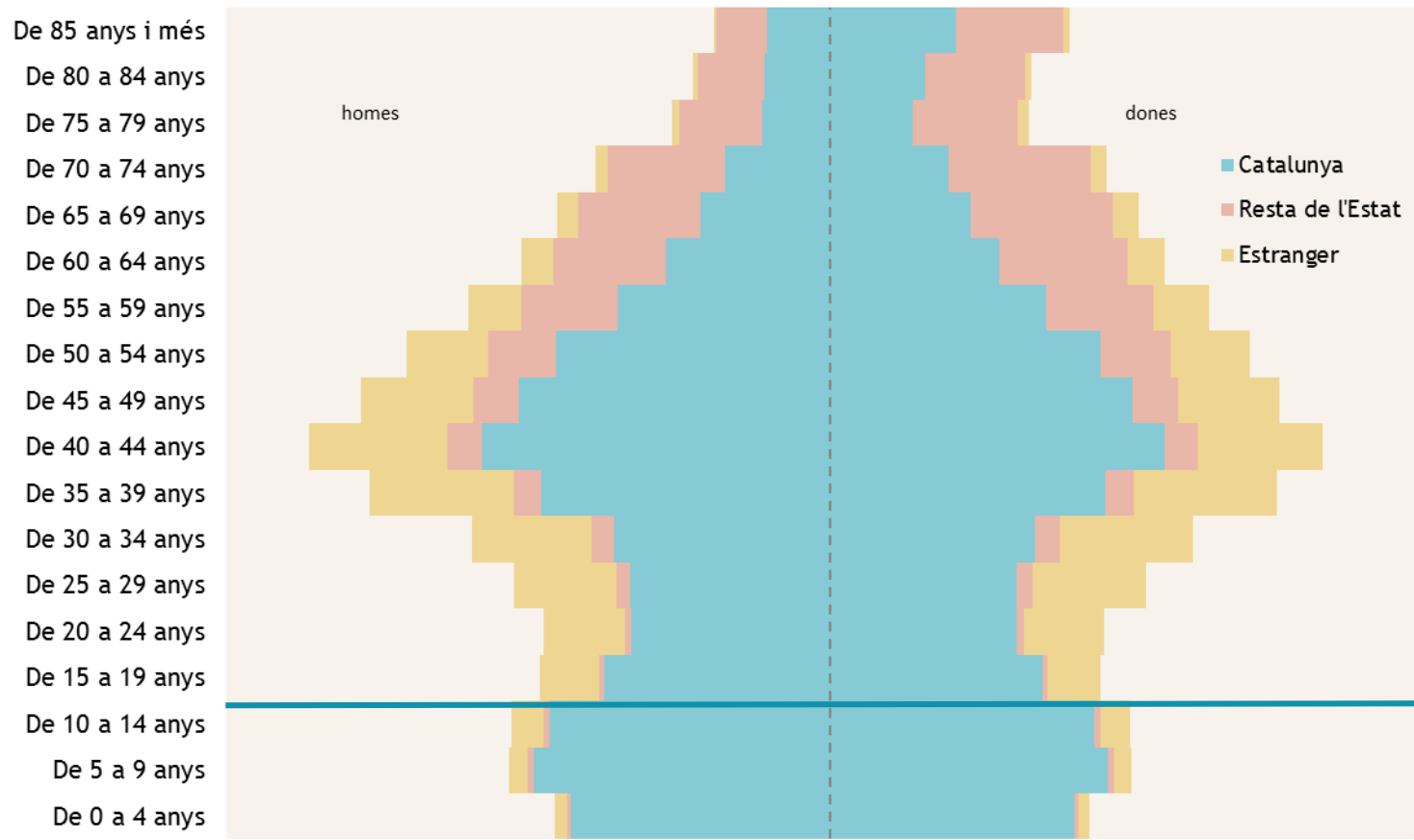
Els usos lingüístics de la població de Catalunya. DGPL i Idescat - Els usos lingüístics de la població de Catalunya. DGPL i Idescat -

■ Nats a Catalunya ■ Nats a la resta de l'Estat ■ Nats a l'estranger


Població per edat i lloc de naixement. Catalunya 2018

- La majoria de la població de 65 anys i més és nascuda fora de Catalunya
- Un de cada quatre habitants en edat laboral és nascut a l'estranger

CATALUNYA




Dades: Padró continu. Idescat.



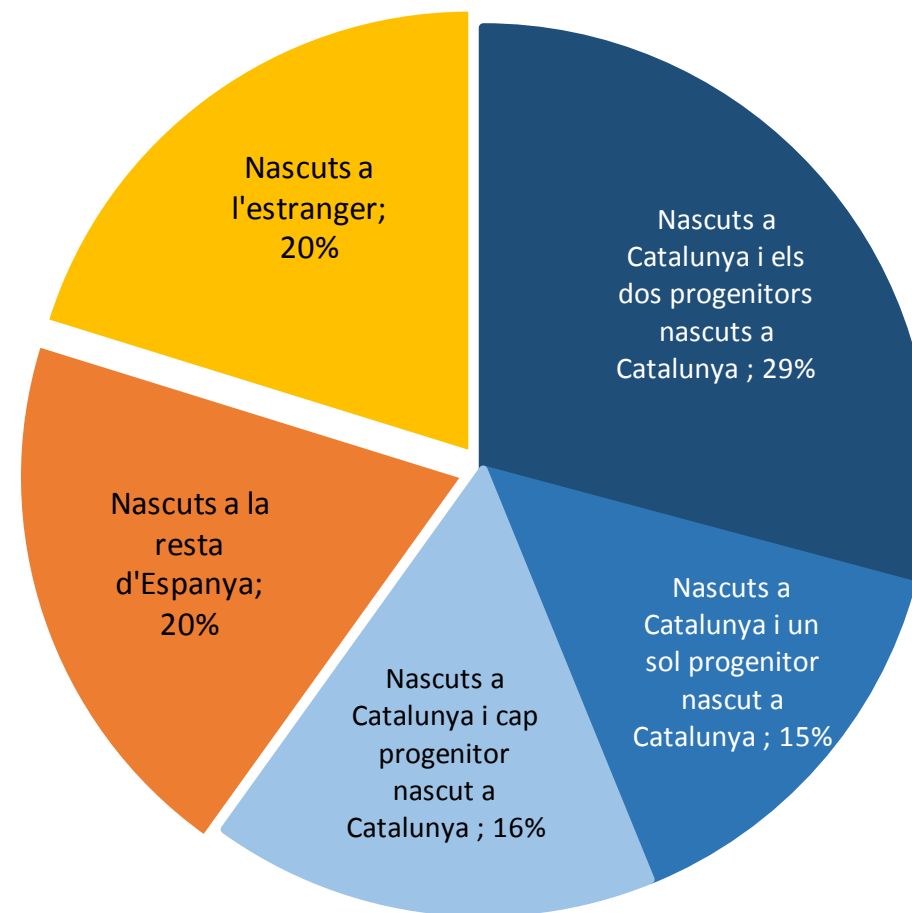
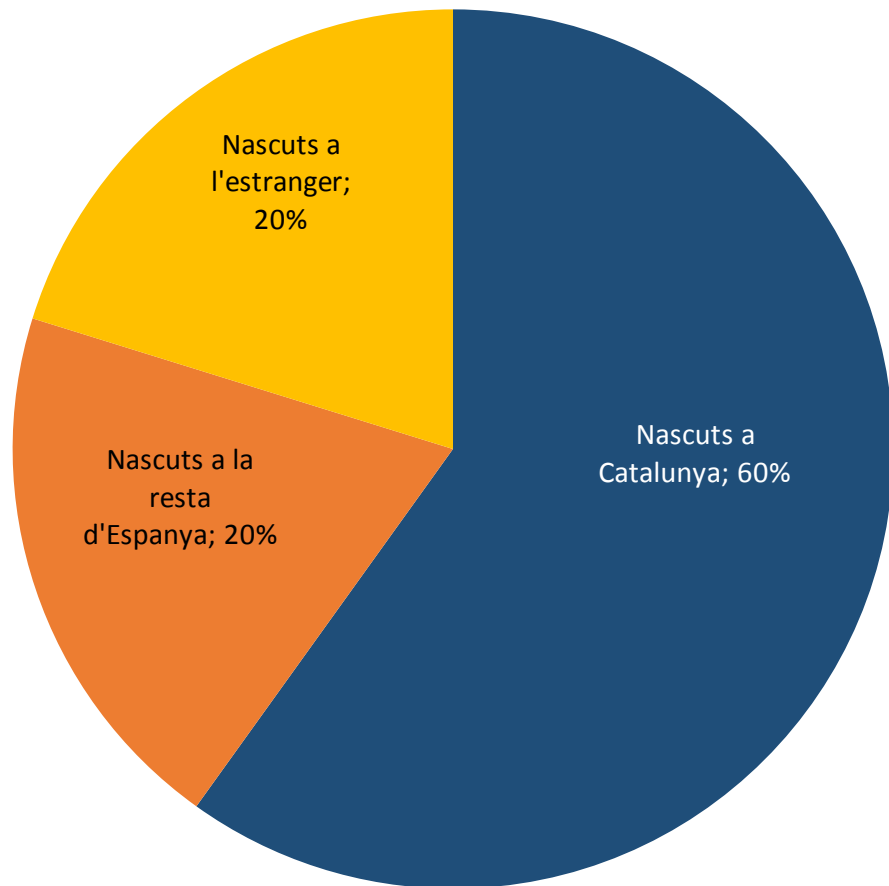

Població per edat i lloc de naixement. Camp de Tarragona. 2018


PENEDÈS



- Els usos lingüístics de la població de Catalunya. DGPI i Idescat -

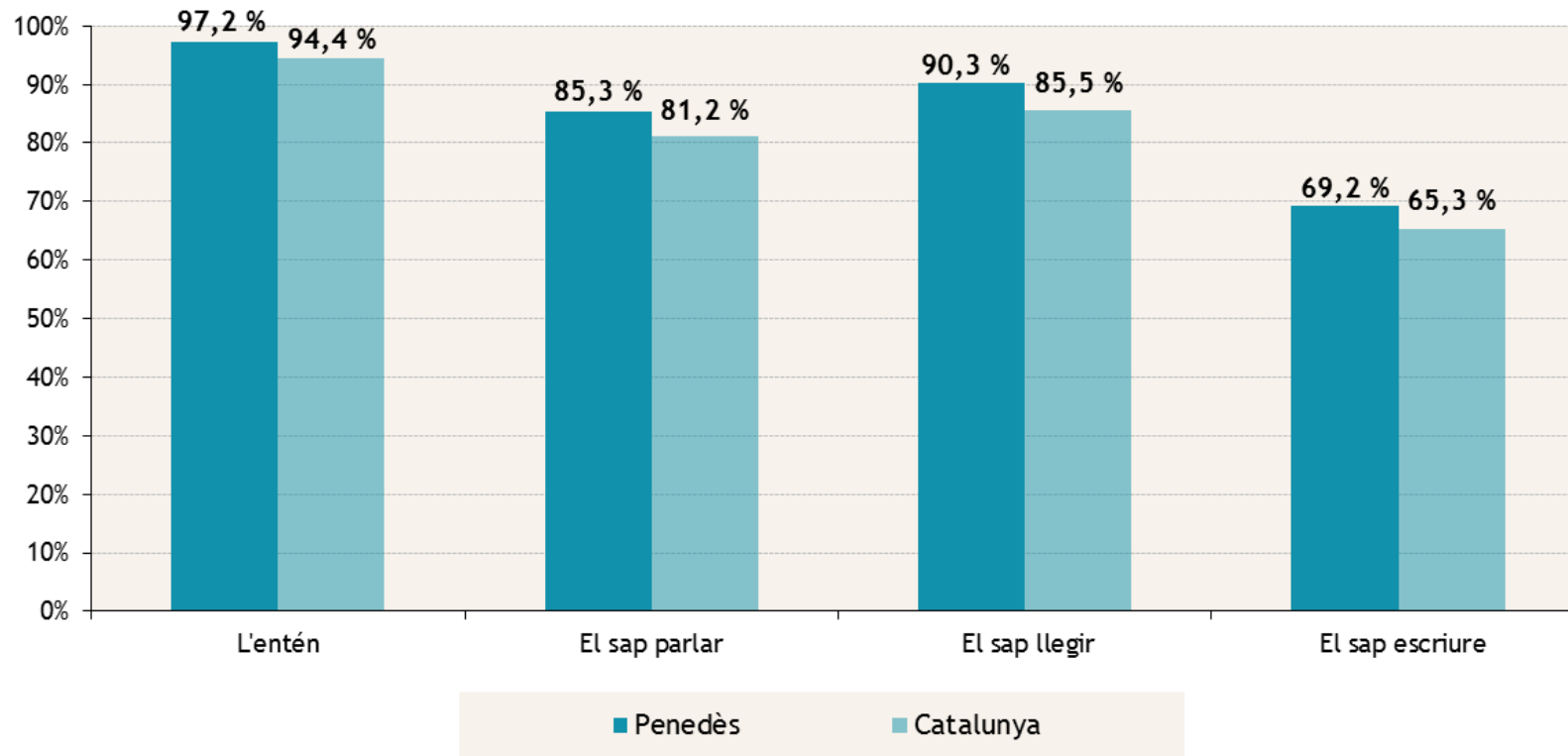
Població de 15 anys i més per lloc de naixement. Catalunya 2018





Coneixements lingüístics


PENEDÈS



Dades: Enquesta d'usos lingüístics de la població 2018. DGPL i Idescat.

- Els usos lingüístics de la població de Catalunya. DGPL i Idescat -

Coneixement de català segons territori. 2018



Coneixement de català segons territori. 2018

| | L'entén | El sap parlar | El sap llegir | El sap escriure |
|---------------------------|--------------|---------------|---------------|-----------------|
| Metropolità | 93,8% | 78,4% | 83,6% | 61,8% |
| Barcelona ciutat | 93,4% | 78,7% | 85,3% | 60,6% |
| L'Hospitalet de Llobregat | 88,3% | 62,1% | 70,4% | 50,6% |
| Barcelonès nord | 91,3% | 71,6% | 75,9% | 54,9% |
| Baix Llobregat nord | 95,7% | 83,8% | 87,3% | 67,2% |
| Baix Llobregat sud | 92,1% | 71,3% | 78,4% | 52,4% |
| Vallès Occidental | 95,4% | 80,6% | 85,2% | 64,4% |
| Vallès Oriental | 95,6% | 84,8% | 88,3% | 72,4% |
| Maresme | 95,5% | 84,1% | 86,1% | 68,3% |
| Comarques gironines | 94,9% | 87,4% | 88,4% | 71,5% |
| Camp de Tarragona | 94,4% | 82,4% | 87,8% | 68,1% |
| Terres de l'Ebre | 96,1% | 88,5% | 87,5% | 70,9% |
| Ponent | 94,4% | 84,4% | 87,6% | 73,0% |
| Comaques centrals | 96,4% | 90,0% | 91,0% | 77,1% |
| Alt Pirineu i Aran | 97,3% | 90,4% | 92,1% | 74,1% |
| Alt Pirineu | 97,8% | 92,5% | 93,3% | 76,3% |
| Aran | 94,2% | 77,1% | 84,6% | 60,1% |
| Penedès | 97,2% | 85,3% | 90,3% | 69,2% |
| Total | 94,4% | 81,2% | 85,5% | 65,3% |

Dades: Enquesta d'usos lingüístics de la població 2018. DGPL i Idescat.
Els valors ombrejats es troben per sobre de la mitjana de Catalunya.

Coneixements de català. Valors absoluts. 2003-2018



Coneixements de català. CATALUNYA. Valors absoluts. 2003-2018

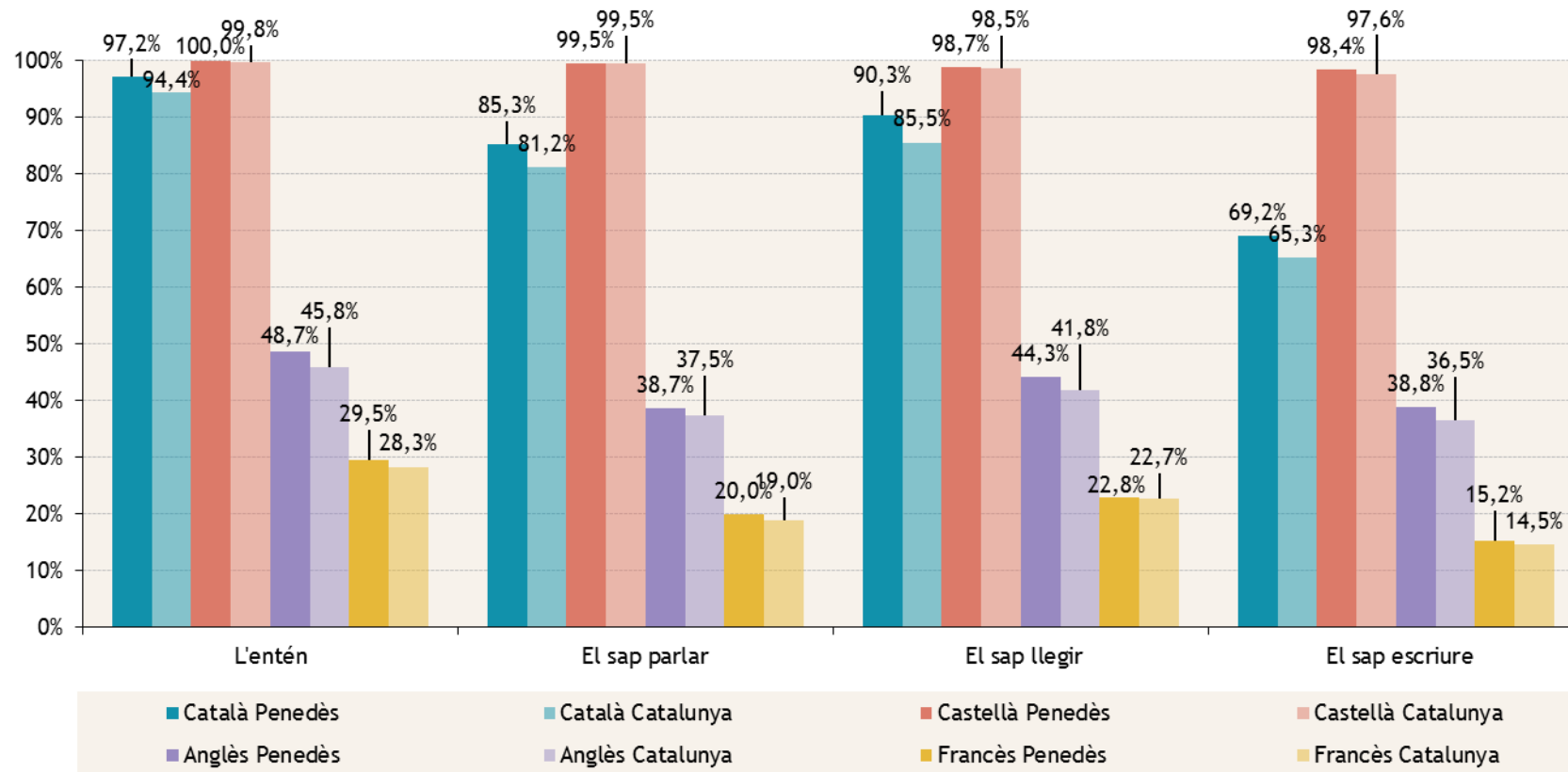
| | 2003 | 2013 | 2018 | Dif. 2003-2018 |
|-----------------|-----------|-----------|-----------|----------------|
| L'entén | 5.423.600 | 5.899.400 | 6.028.019 | 604.419 |
| El sap parlar | 4.583.500 | 5.027.200 | 5.187.117 | 603.617 |
| El sap llegir | 4.999.500 | 5.152.400 | 5.463.121 | 463.621 |
| El sap escriure | 3.303.800 | 3.776.300 | 4.170.454 | 866.654 |

Coneixements de català. Penedès. Valors absoluts. 2003-2018

| | 2013 | 2018 | Dif. 2013-2018 |
|-----------------|---------|---------|----------------|
| L'entén | 362.300 | 383.403 | 21.103 |
| El sap parlar | 316.300 | 336.770 | 20.470 |
| El sap llegir | 321.100 | 356.174 | 35.074 |
| El sap escriure | 242.400 | 272.904 | 30.504 |

Dades: Enquesta d'usos lingüístics de la població 2018. DGPL i Idescat.

Coneixement de llengües. 2013-2018

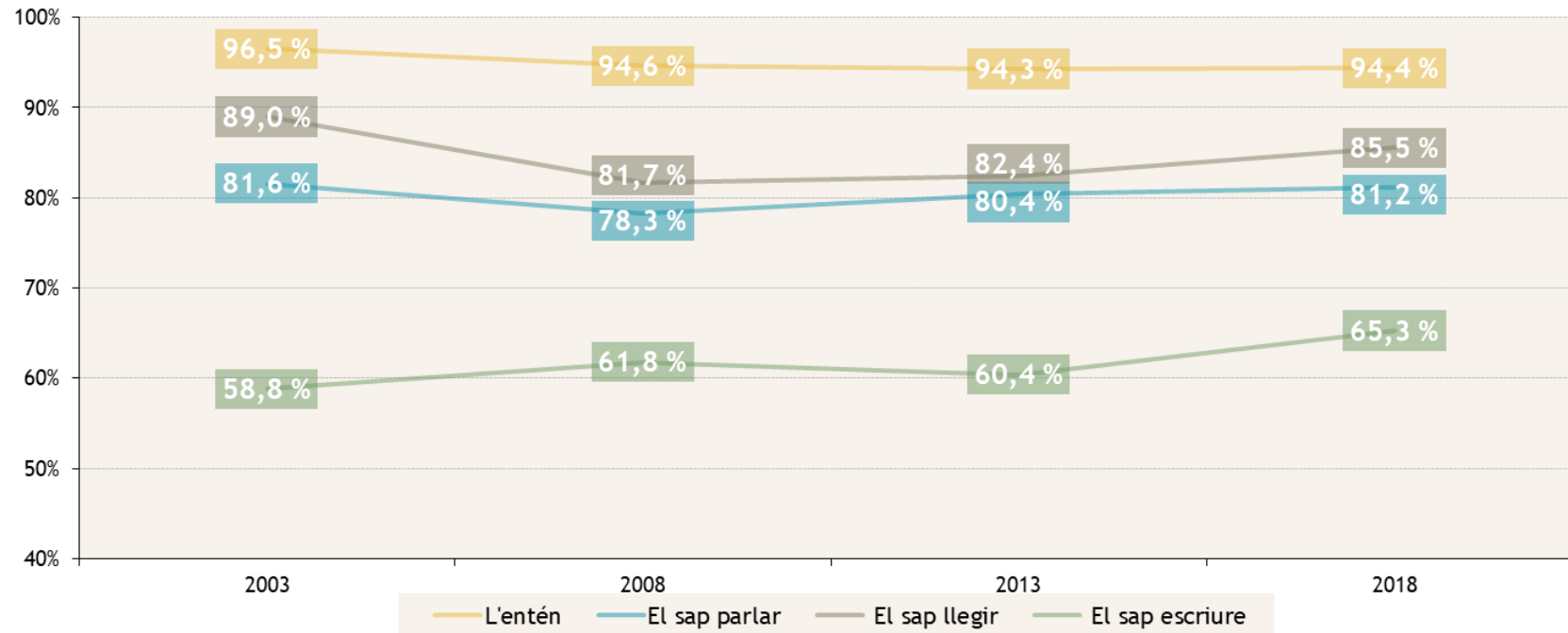


Dades: Enquesta d'usos lingüístics de la població 2018. DGPL i Idescat.

- Els usos lingüístics de la població de Catalunya. DGPL i Idescat -

Coneixements de català. 2003-2018

CATALUNYA

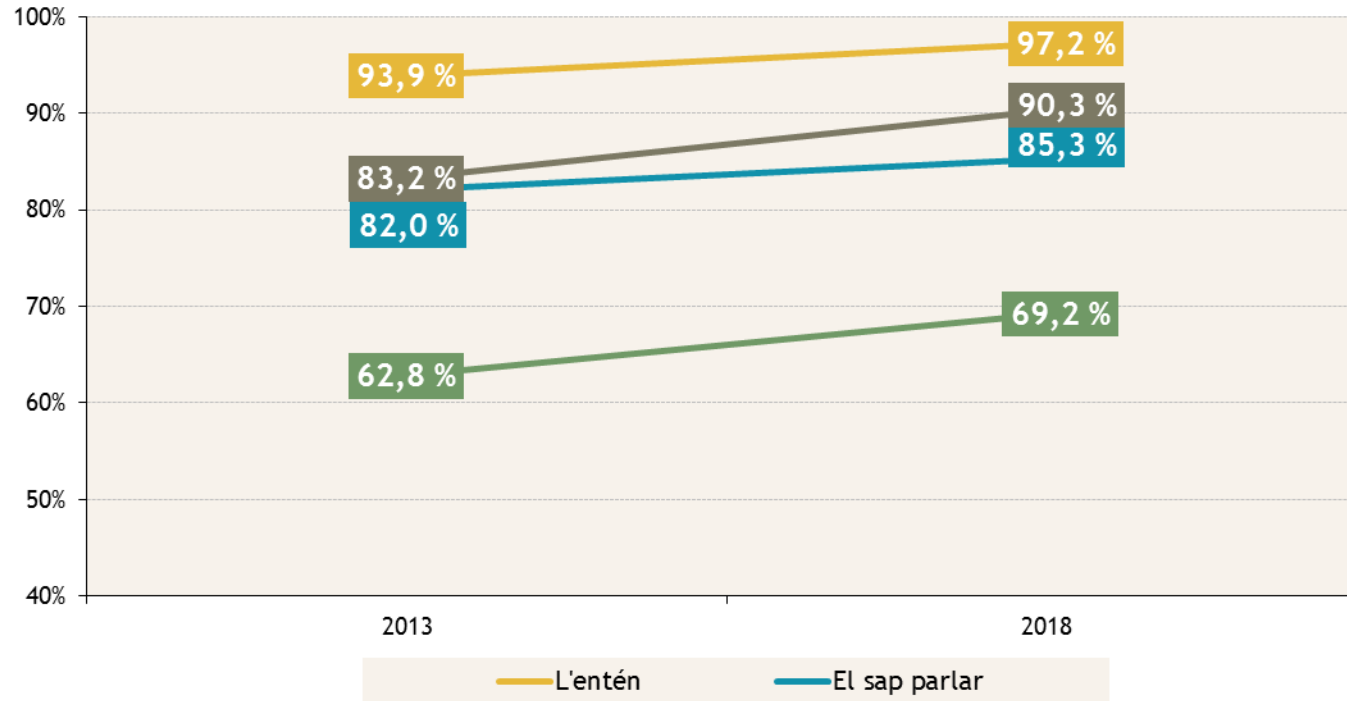


Dades: Enquesta d'usos lingüístics de la població 2018. DGPL i Idescat.

- Els usos lingüístics de la població de Catalunya. DGPL i Idescat -

Coneixements de català. 2003-2018

PENEDÈS

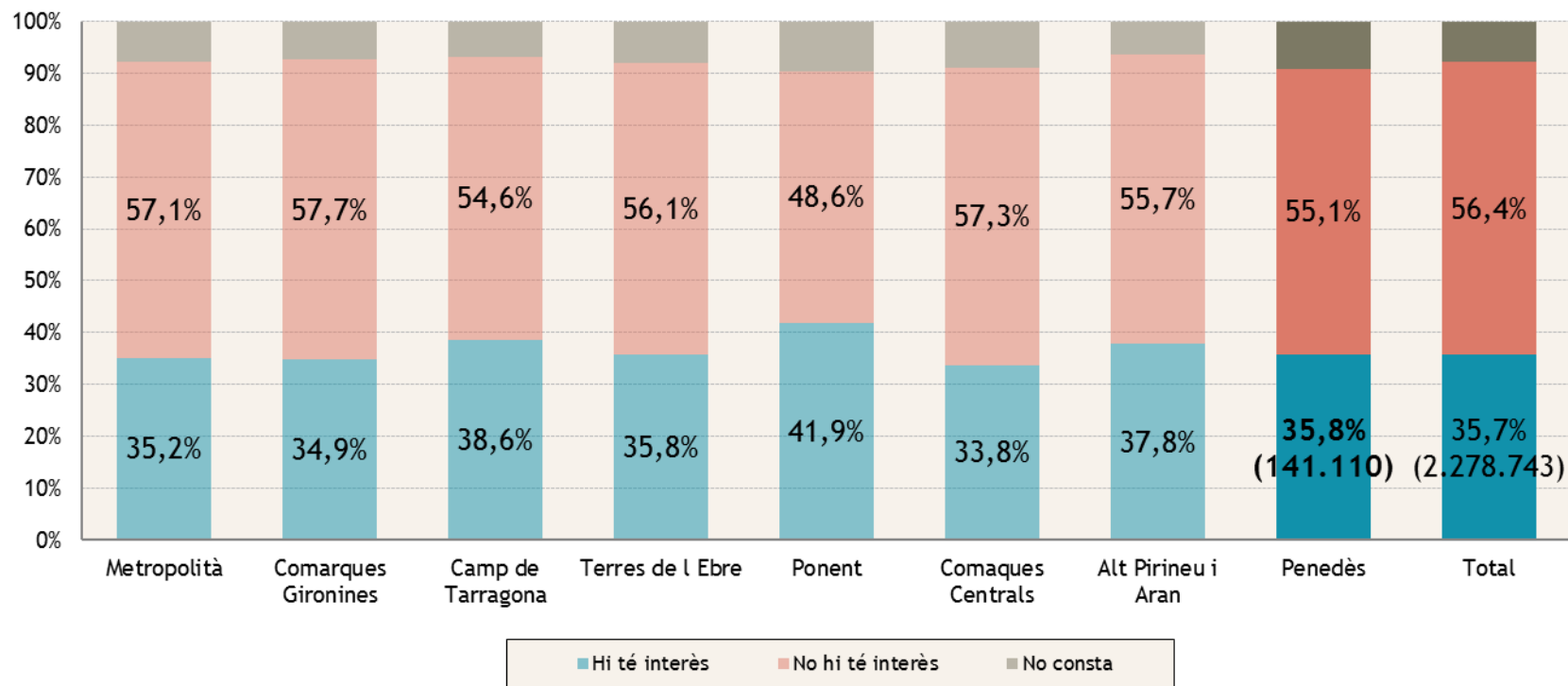


Dades: Enquesta d'usos lingüístics de la població 2018. DGPL i Idescat.

- Els usos lingüístics de la població de Catalunya. DGPL i Idescat -

Interès a aprendre català o millorar-ne els coneixements segons territori. 2018

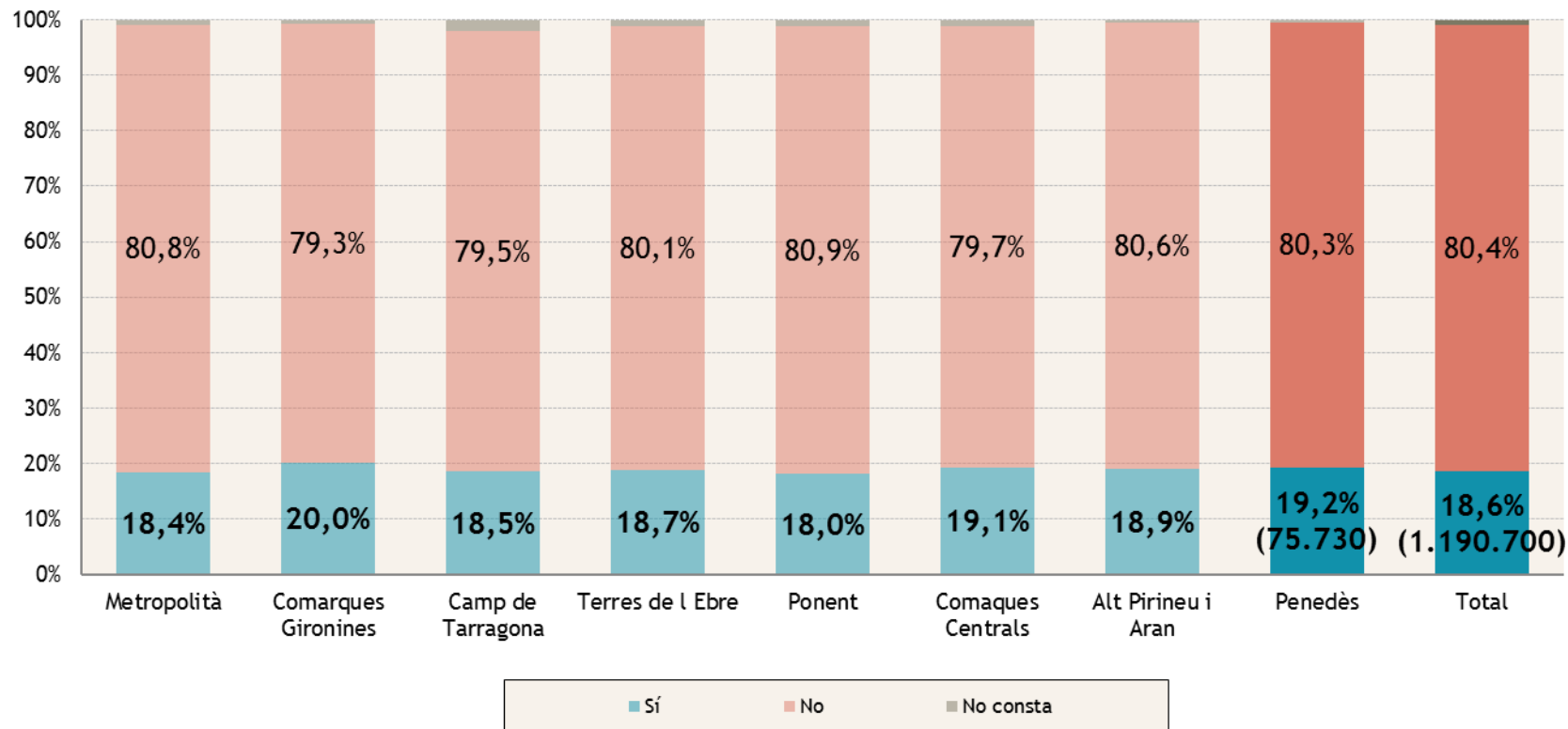
CATALUNYA



- Els usos lingüístics de la població de Catalunya. DGPL i Idescat -


Ha fet un curs de català per a adults segons territori. 2018

CATALUNYA



Dades: Enquesta d'usos lingüístics de la població 2018. DGPL i Idescat.

- Els usos lingüístics de la població de Catalunya. DGPL i Idescat -

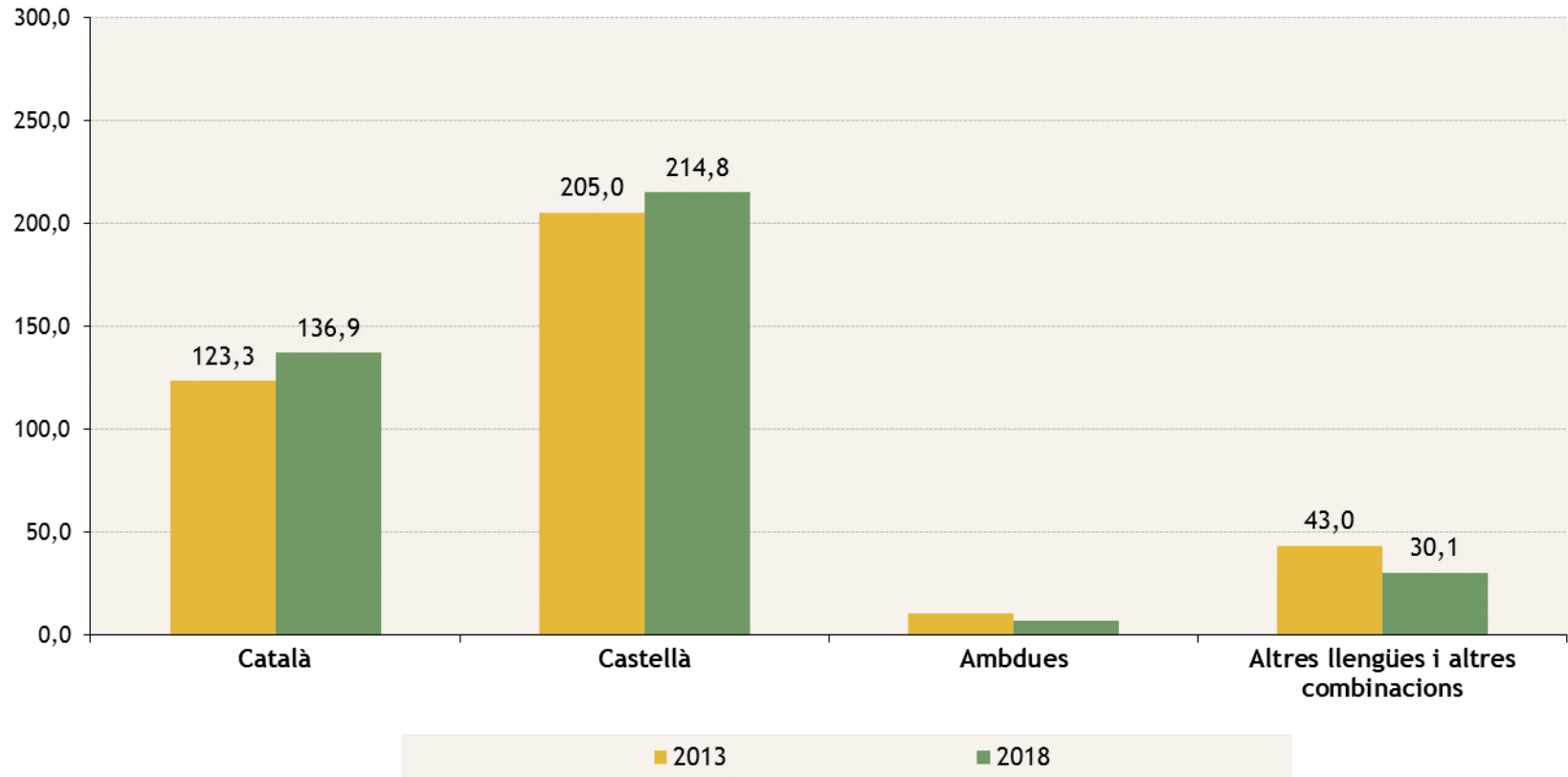


Llengua inicial, d'identificació i habitual

Llengua inicial. Milers de persones. 2003-2018



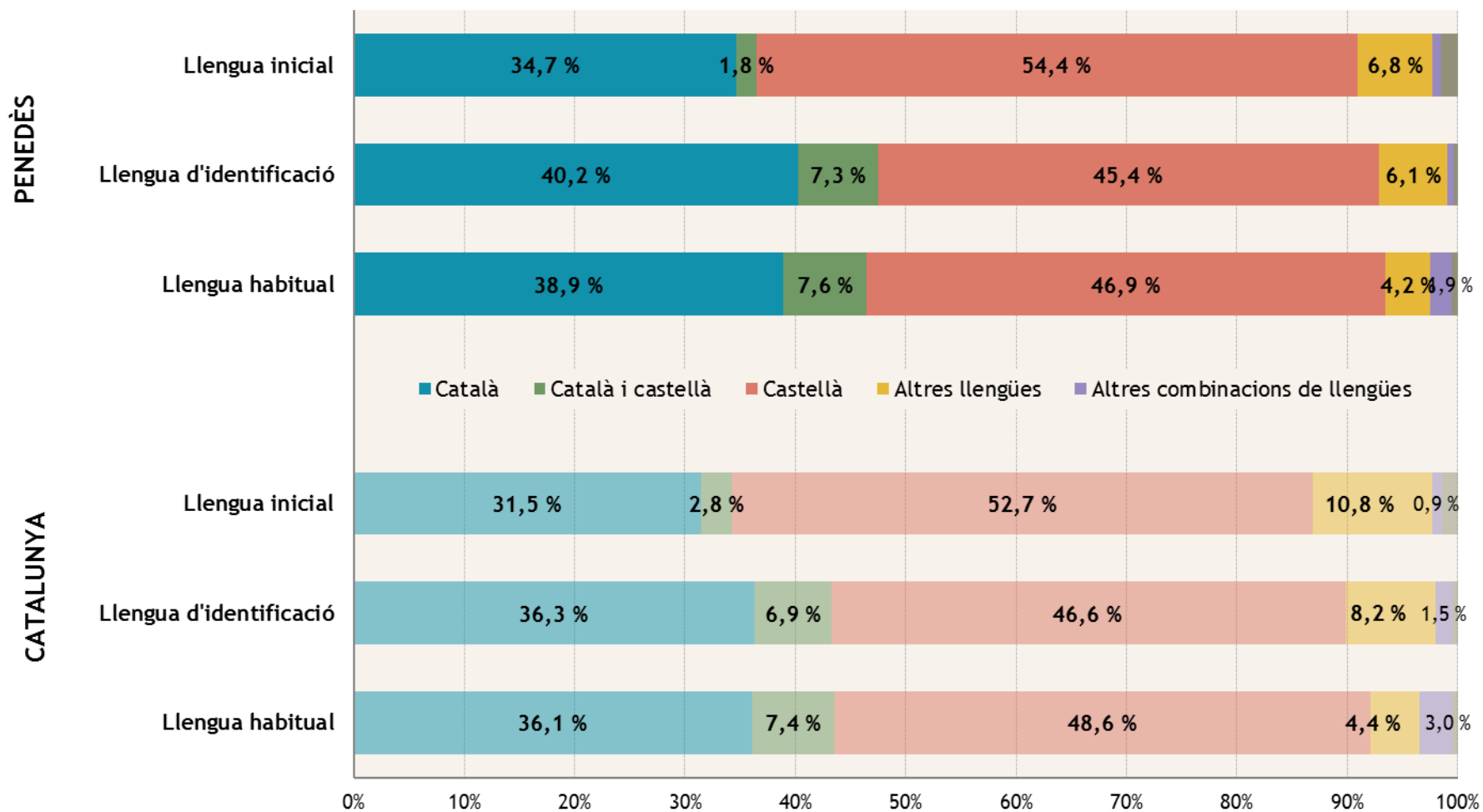
PENEDÈS



- Els usos lingüístics de la població de Catalunya. DGPL i Idescat -

Dades: Enquesta d'usos lingüístics de la població 2018. DGPL i Idescat.


Llengua inicial, d'identificació i habitual. 2018



- Els usos lingüístics de la població de Catalunya. DGPL i Idescat -

Dades: Enquesta d'usos lingüístics de la població 2018. DGPL i Idescat.

Llengua inicial per àmbits territorials. 2018

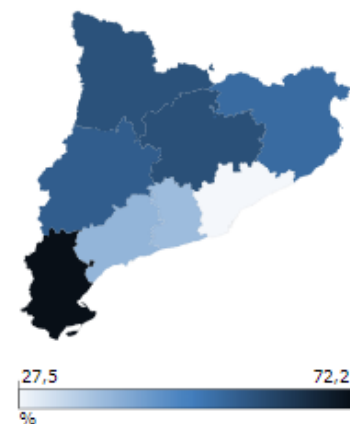


Llengua inicial segons territori. 2018


| | Català | Ambdues | Castellà | Altres llengües i combinacions |
|-------------------------|--------------|-------------|--------------|--------------------------------|
| Metropolità | 24,3% | 3,0% | 60,7% | 10,6% |
| Barcelona ciutat | 26,5% | 3,3% | 56,0% | 11,5% |
| Hospitalet de Llobregat | 12,2% | .. | 72,5% | 11,8% |
| Barcelonès nord | 14,6% | .. | 71,7% | 9,2% |
| Baix Llobregat nord | 23,6% | 4,5% | 62,1% | 7,9% |
| Baix Llobregat sud | 13,9% | .. | 70,1% | 10,5% |
| Vallès Occidental | 22,8% | .. | 66,0% | 5,8% |
| Vallès Oriental | 32,1% | .. | 55,3% | 9,1% |
| Maresme | 37,2% | .. | 46,8% | 10,1% |
| Comarques gironines | 45,4% | 3,1% | 35,5% | 14,5% |
| Camp de Tarragona | 35,5% | 1,6% | 46,5% | 14,9% |
| Terres de l'Ebre | 66,7% | 1,8% | 15,0% | 16,2% |
| Ponent | 47,9% | 2,4% | 28,4% | 19,6% |
| Comarques centrals | 50,9% | 2,8% | 34,8% | 10,2% |
| Alt Pirineu i Aran | 49,9% | 3,2% | 32,6% | 12,9% |
| Penedès | 34,7% | 1,8% | 54,4% | 7,6% |
| Total | 31,5% | 2,8% | 52,7% | 11,7% |

Dades: Enquesta d'usos lingüístics de la població 2018. DGPL i Idescat.

Població que té el català com a llengua habitual. Àmbits del Pla territorial. 2018

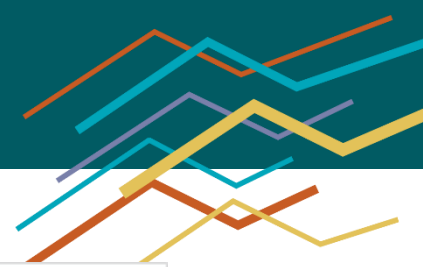


Font: Idescat i Direcció General de Política Lingüística. Enquesta d'usos lingüístics de la població.

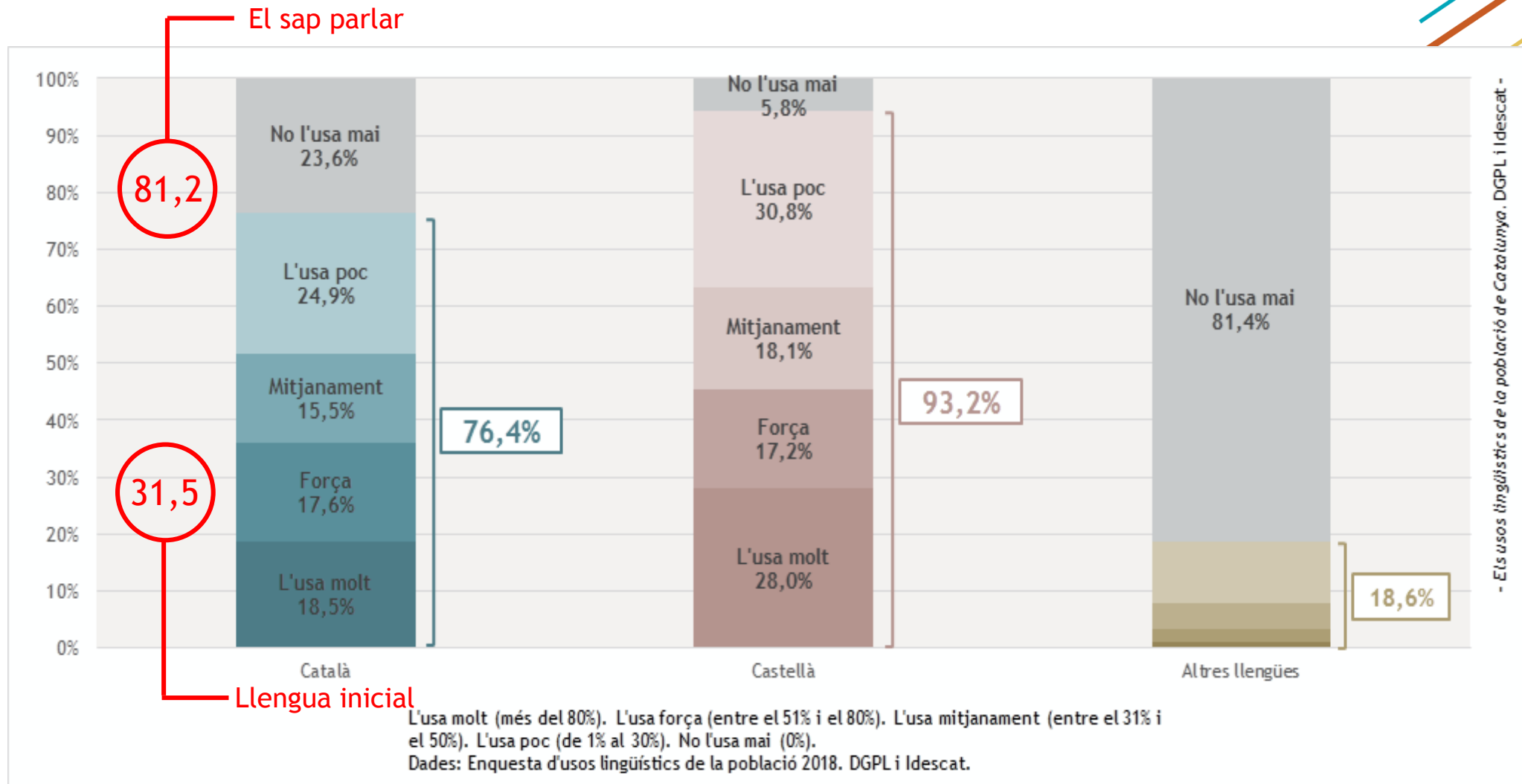


Els usos lingüístics


En el conjunt d'un dia qualsevol, % d'ús de cada llengua. 2018



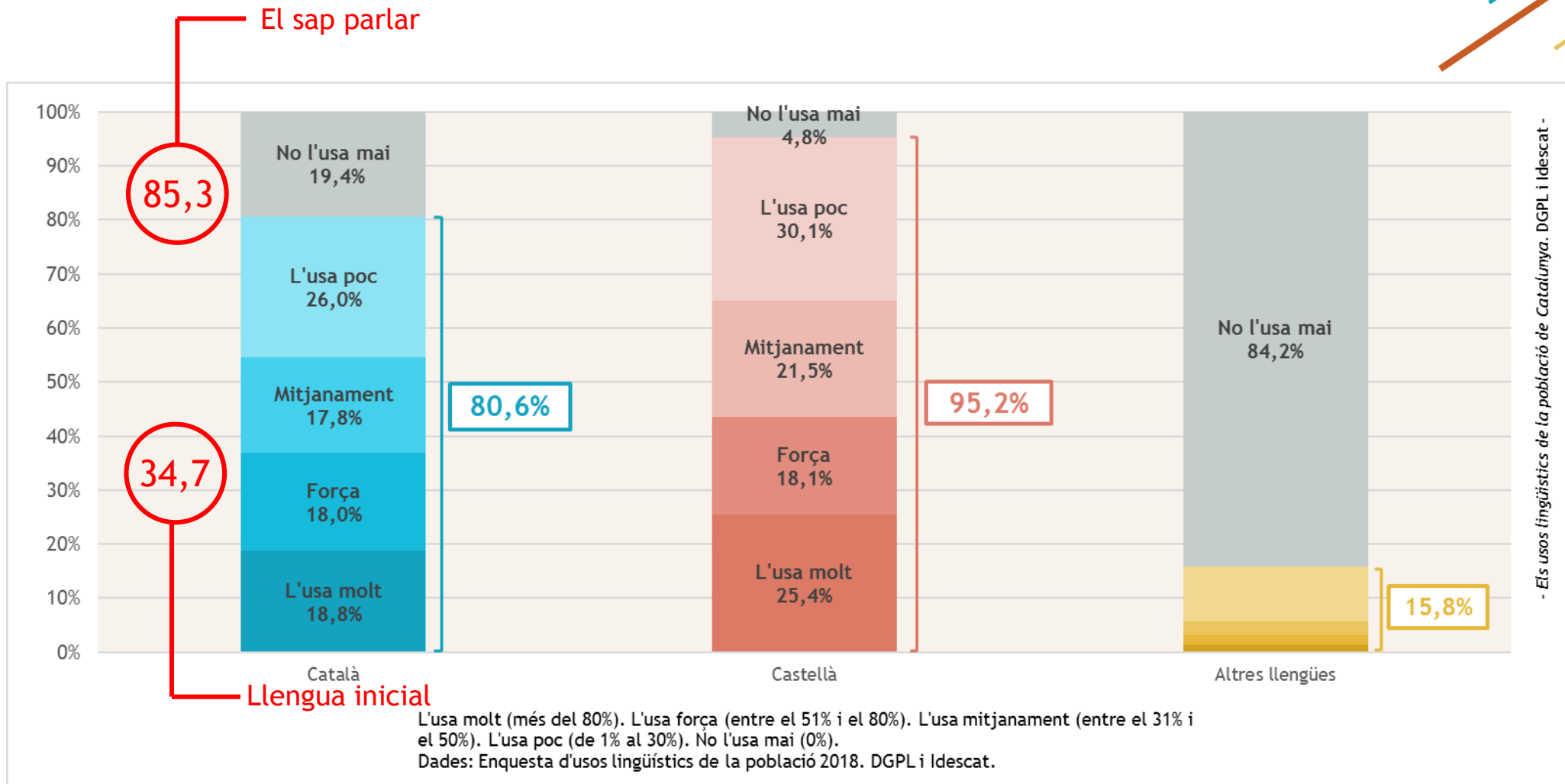
CATALUNYA



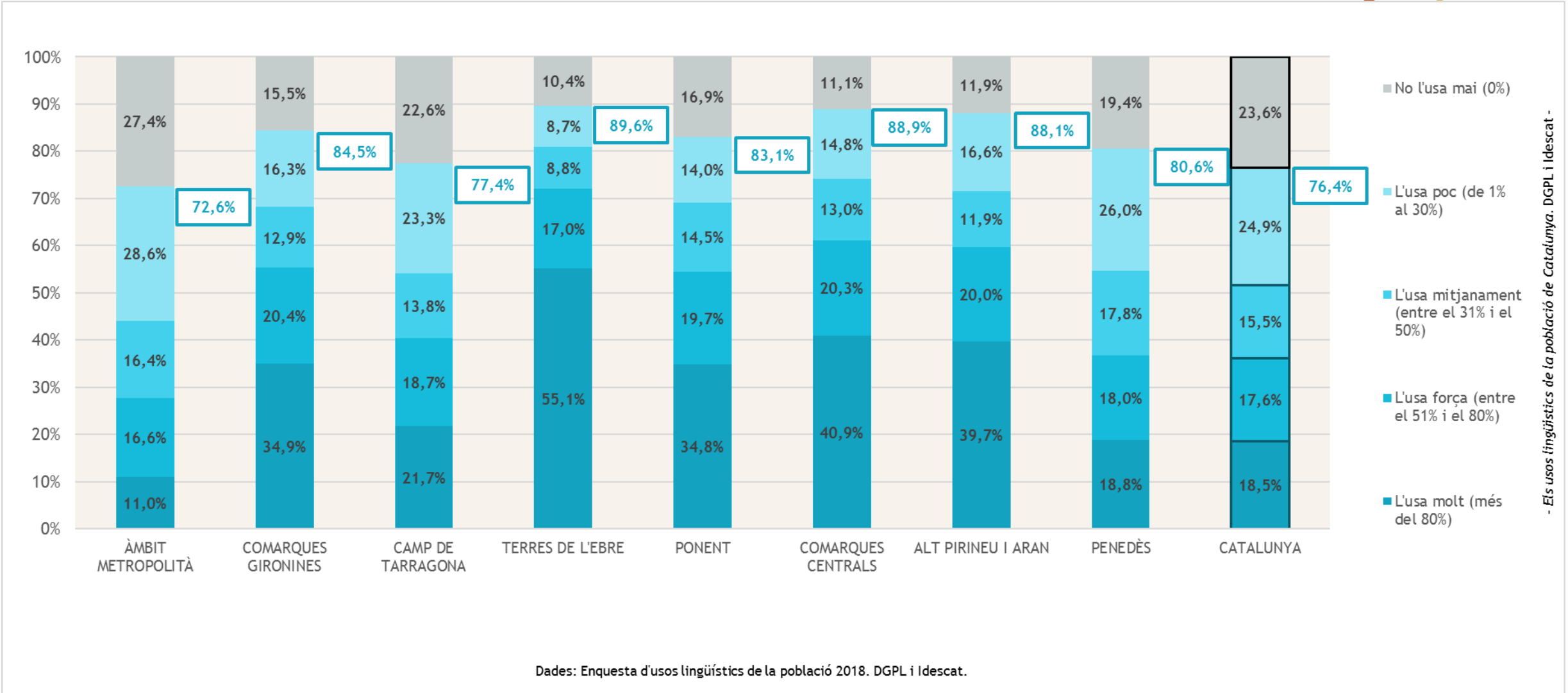
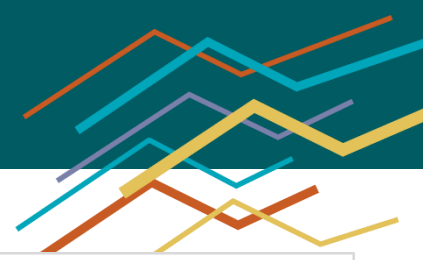
En el conjunt d'un dia qualsevol, % d'ús de cada llengua. 2018



PENEDÈS




Percentatge d'ús de català. Àmbits

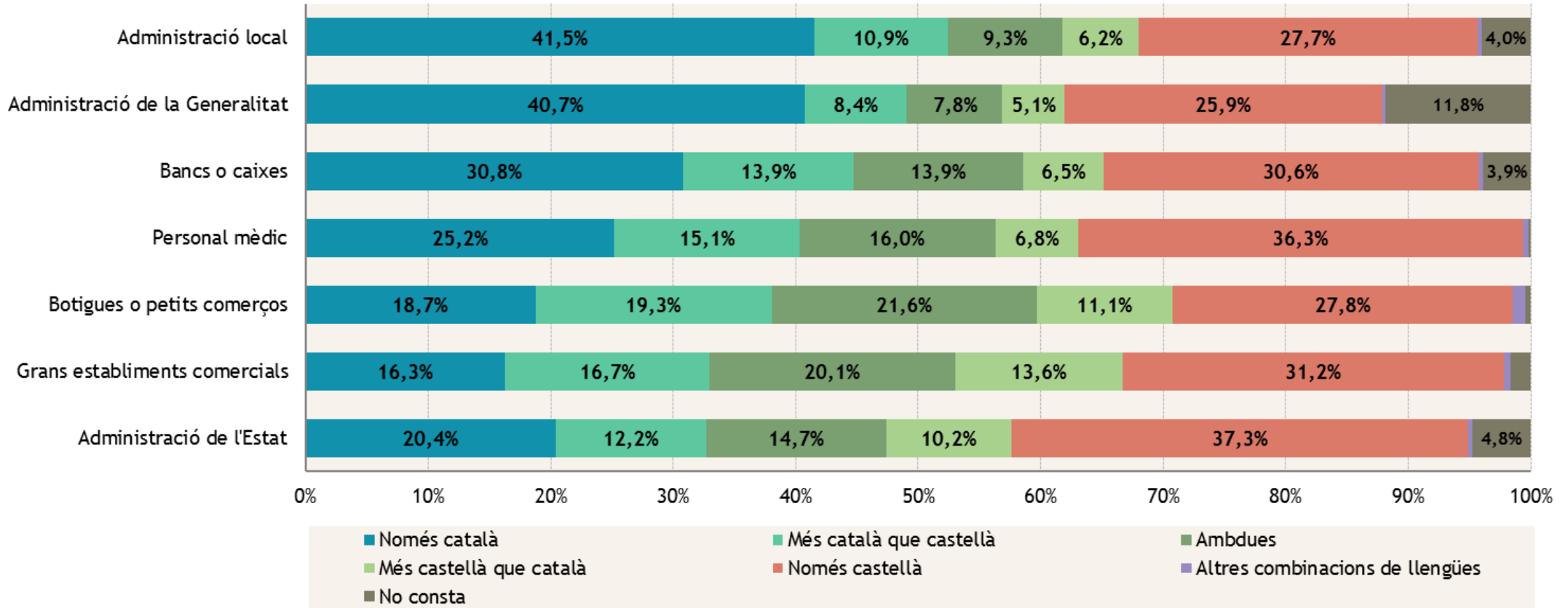


Dades: Enquesta d'usos lingüístics de la població 2018. DGPL i Idescat.

Usos lingüístics en àmbits de consum i serveis. 2018



PENEDÈS

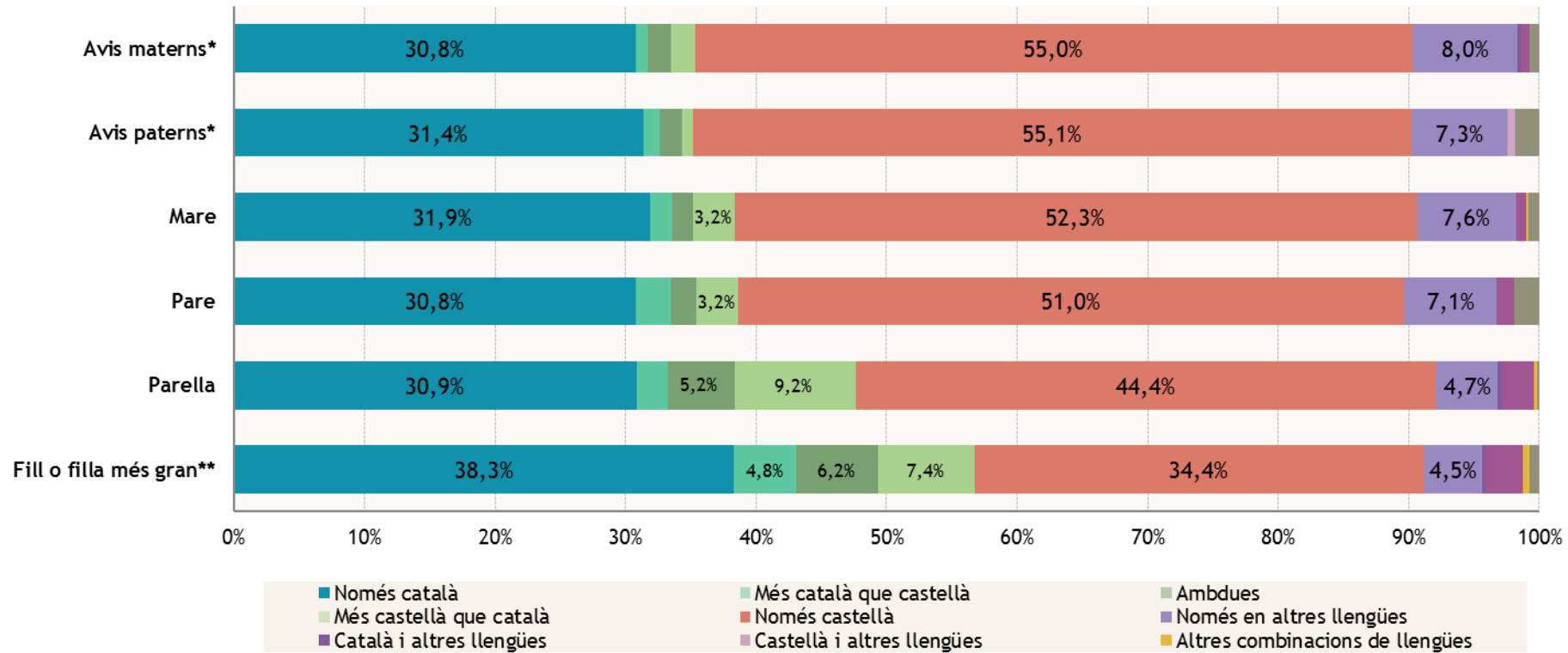


- Els usos lingüístics de la població de Catalunya. DGPL i Idescat -

Dades: Enquesta d'usos lingüístics de la població 2018. DGPL i Idescat.

Transmissió lingüística intergeneracional. 2018

PENEDÈS



- Els usos lingüístics de la població de Catalunya. DGPL i Idescat -

* Població que ha conegut els seus avis materns/paterns.
 ** Població que té fills o n'ha tingut.
 Dades: Enquesta d'usos lingüístics de la població 2018. DGPL i Idescat.



Enquesta d'usos lingüístics de la població 2018

llengua.gencat.cat/eulp2018
idescat.cat/pub/?id=eulp