



# PROVES D'ACCÉS A LA UNIVERSITAT

Convocatòria ordinària 2020

6 d'agost de 2020

## Estadístiques generals

### MATRÍCULA

**39.914**

(34.553 juny 2019)

### PRESENTATS

**39.110**

(33.944 juny 2019)

### FASE GENERAL

**32.641 presentats**

- > Matrícula ordinària = alumnat 2n de batxillerat Curs 2019-2020
- > Repetidors PAU suspesos
- > Repetidors PAU millora nota
- > 2n batxillerat estranger

### FASE ESPECÍFICA

**6.469 presentats**

- > Alumnat 2n de batxillerat anterior al curs 2019-2020
- > Alumnat doble titulació de Batxillerat + Baccalauréat
- > Cicles Formatius de Grau Superior

# Estadístiques generals

## SEGONS NÚMERO DE MATÈRIES

FASES	NÚMERO MATÈRIES	MATRICULATS			PRESENTATS			APROVATS <sup>(1) (2)</sup>			
		DONES	HOMES	TOTALS	DONES	HOMES	TOTAL	DONES	HOMES	TOTAL	% APR/PRES
<b>Fase Específica</b> [17,56%] <i>Batxillerat i CFGS</i>	1	1.436	711	2.147	1.298	638	1.936	949	483	1.432	73,97%
	2	2.398	1.502	3.900	2.241	1.400	3.641	1.906	1.181	3.087	84,78%
	3	588	374	962	548	344	892	499	301	800	89,69%
<b>Fase General</b> [5,1%] <i>Batxillerat</i>	5	1.161	875	2.036	1.130	854	1.984	1.017	730	1.747	88,05%
<b>Fase General + Específica</b> [77,34%] <i>Batxillerat</i>	6	5.107	3.612	8.719	5.062	3.585	8.647	4.715	3.324	8.039	92,97%
	7	9.835	6.656	16.491	9.783	6.601	16.384	9.333	6.290	15.623	95,36%
	8	3.075	2.584	5.659	3.054	2.572	5.626	2.950	2.479	5.429	96,50%
		<b>23.600</b>	<b>16.314</b>	<b>39.914</b>	<b>23.116</b>	<b>15.994</b>	<b>39.110</b>	<b>21.369</b>	<b>14.788</b>	<b>36.157</b>	<b>92,45%</b>

(1) Els estudiants examinats només de matèries de Fase Específica es consideren aprovats si han superat (nota matèria  $\geq 5$ ) alguna de les matèries a les quals s'han presentat.

(2) Els estudiants examinats de Fase General es consideren aprovats si han superat les PAU (nota accés  $\geq 5$ ).

## Resultats globals


### FASE GENERAL

**94,48% APROVATS**

	2016	2017	2018	2019	2020
<b>PRESENTATS</b>	26.937	27.610	28.782	29.243	<b>32.641</b>
<b>APROVATS</b>	26.142	26.026	27.854	28.248	<b>30.838</b>
<b>% APROVATS/PRESENTATS</b>	97,05%	94,26%	96,78%	96,60%	<b>94,48%</b>
<b>MITJANA EXPEDIENT</b>	7,30	7,38	7,40	7,41	<b>7,51</b>
<b>MITJANA PAU</b>	6,642	6,430	6,620	6,615	<b>6,616</b>
<b>MITJANA ACCÉS</b>	7,035	7,000	7,088	7,092	<b>7,150</b>

## Resultats globals

### PER GÈNERE



**94,67%**  
**APROVEN**  
5,33%  
**NO APROVEN**

**TOTAL DONES  
PRESENTADES**  
**19.029**  
58,30%



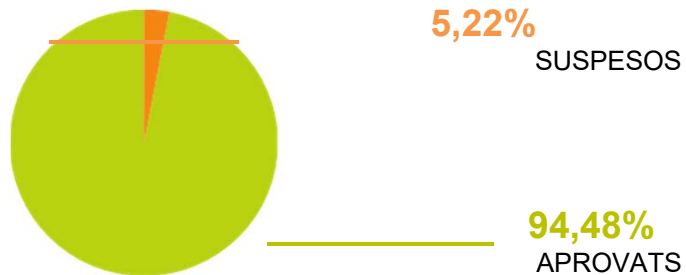
**94,20%**  
**APROVEN**  
5,80%  
**NO APROVEN**

**TOTAL HOMES  
PRESENTATS**  
**13.612**  
41,70%

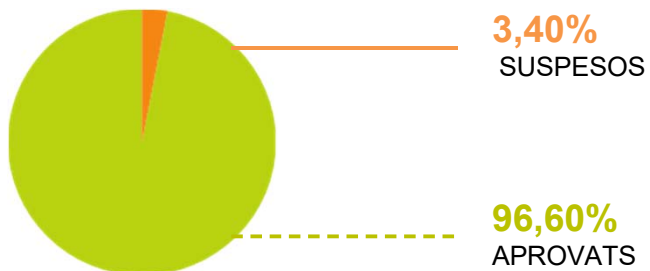
## Resultats globals

### FASE GENERAL

#### PAU ordinària 2020



#### PAU ordinària 2019



	DONES	HOMES	TOTAL
Matriculats	19.178	13.727	32.905
Presentats	19.029	13.612	32.641
Aprovats	18.015	12.823	30.838
% Aprovats / Presentats	94,67%	94,20%	94,48%
Mitjana Expedient (Aprovats)	7,65	7,30	7,51
Mitjana PAU (Aprovats)	6,656	6,559	6,616
Mitjana Accés (Aprovats)	7,254	7,003	7,150

	DONES	HOMES	TOTAL
Matriculats	17.122	12.263	29.385
Presentats	17.039	12.204	29.243
Aprovats	16.458	11.790	28.248
% Aprovats / Presentats	96,59%	96,61%	96,60%
Mitjana Expedient (Aprovats)	7,55	7,21	7,41
Mitjana PAU (Aprovats)	6,633	6,590	6,615
Mitjana Accés (Aprovats)	7,186	6,960	7,092

## Resultats globals

### CATALUNYA

	MATRICULATS	PRESENTATS	APROVATS	%
<b>Batxillerat</b>	44.463	-----	37.039	<b>83,30%</b>
<b>PAU (total)</b>	39.914	39.110	36.157	<b>92,45%</b>
Matrícula ordinària	31.811	31.629	30.103	95,18%
Repetidors suspesos	579	533	386	72,42%
Rep. millora nota	363	343	298	86,88%
2n Batxillerat estranger	152	136	51	37,50%
<i>Només fase específica</i>	3.224	3.029	2.715	89,63%
<i>Cicles formatius (CFGS)</i>	3.785	3.440	2.604	75,70%

### RESULTATS FASE GENERAL

APROVATS  
PAU

**36.157**

MITJANA  
EXPEDIENT

**7,51**

MITJANA  
PAU

**6,616**

MITJANA  
ACCÉS

**7,150**

## Resultats globals

### UNIVERSITAT DE BARCELONA

	MATRICULATS	PRESENTATS	APROVATS	%
<b>Batxillerat</b>	12.264	-----	10.031	<b>81,79%</b>
<b>PAU (total)</b>	11.343	11.038	10.046	<b>91,01%</b>
Matrícula ordinària	8.477	8.417	7.975	<b>94,75%</b>
Repetidors suspesos	171	150	96	<b>64,00%</b>
Rep. millora nota	117	110	88	<b>80,00%</b>
2n Batxillerat estranger	81	72	26	<b>36,11%</b>
<i>Només fase específica</i>	981	916	828	<b>90,39%</b>
<i>Cicles formatius (CFGs)</i>	1.516	1.373	1.033	<b>75,24%</b>

### RESULTATS FASE GENERAL

APROVATS  
PAU

**8.185**

MITJANA  
EXPEDIENT

**7,52**

MITJANA  
PAU

**6,643**

MITJANA  
ACCÉS

**7,169**



## Resultats globals

### UNIVERSITAT AUTÒNOMA DE BARCELONA

	MATRICULATS	PRESENTATS	APROVATS	%
<b>Batxillerat</b>	9.317	-----	7.807	<b>83,79%</b>
<b>PAU (total)</b>	8.374	8.238	7.695	<b>93,41%</b>
Matrícula ordinària	6.687	6.661	6.386	<b>95,87%</b>
Repetidors suspesos	106	102	82	<b>80,39%</b>
Rep. millora nota	86	79	71	<b>89,87%</b>
2n Batxillerat estranger	22	20	4	<b>20,00%</b>
<i>Només fase específica</i>	683	653	602	<b>92,19%</b>
<i>Cicles formatius (CFGs)</i>	790	723	550	<b>76,07%</b>

### RESULTATS FASE GENERAL

APROVATS  
PAU

**6.543**

MITJANA  
EXPEDIENT

**7,49**

MITJANA  
PAU

**6,629**

MITJANA  
ACCÉS

**7,148**

## Resultats globals

### UNIVERSITAT POLITÈCNICA DE CATALUNYA

	MATRICULATS	PRESENTATS	APROVATS	%
<b>Batxillerat</b>	8.744	-----	7.334	<b>83,87%</b>
<b>PAU (total)</b>	7.496	7.383	6.891	<b>93,34%</b>
Matrícula ordinària	6.264	6.232	5.912	<b>94,87%</b>
Repetidors suspesos	107	100	83	<b>83,00%</b>
Rep. millora nota	69	67	65	<b>97,01%</b>
2n Batxillerat estranger	17	16	7	<b>43,75%</b>
<i>Només fase específica</i>	602	560	513	<b>91,61%</b>
<i>Cicles formatius (CFGs)</i>	437	408	311	<b>76,23%</b>

### RESULTATS FASE GENERAL

APROVATS  
PAU

**6.067**

MITJANA  
EXPEDIENT

**7,51**

MITJANA  
PAU

**6,582**

MITJANA  
ACCÉS

**7,141**

## Resultats globals

### UNIVERSITAT POMPEU FABRA

	MATRICULATS	PRESENTATS	APROVATS	%
<b>Batxillerat</b>	3.583	-----	2.948	<b>82,28%</b>
<b>PAU (total)</b>	3.292	3.221	2.981	<b>92,55%</b>
Matrícula ordinària	2.599	2.581	2.473	<b>95,82%</b>
Repetidors suspesos	48	46	32	<b>69,57%</b>
Rep. millora nota	28	26	21	<b>80,77%</b>
2n Batxillerat estranger	11	11	8	<b>72,73%</b>
<i>Només fase específica</i>	242	229	201	<b>87,77%</b>
<i>Cicles formatius (CFGs)</i>	364	328	246	<b>75,00%</b>

### RESULTATS FASE GENERAL

APROVATS  
PAU

**2.534**

MITJANA  
EXPEDIENT

**7,52**

MITJANA  
PAU

**6,616**

MITJANA  
ACCÉS

**7,158**

## Resultats globals

### UNIVERSITAT DE GIRONA

	MATRICULATS	PRESENTATS	APROVATS	%
<b>Batxillerat</b>	3.900	-----	3.288	<b>84,31%</b>
<b>PAU (total)</b>	3.486	3.422	3.181	<b>92,96%</b>
Matrícula ordinària	2.927	2.910	2.771	<b>95,22%</b>
Repetidors suspesos	49	47	29	<b>61,70%</b>
Rep. millora nota	18	18	16	<b>88,89%</b>
2n Batxillerat estranger	5	3	2	<b>66,67%</b>
<i>Només fase específica</i>	223	205	185	<b>90,24%</b>
<i>Cicles formatius (CFGS)</i>	264	239	178	<b>74,48%</b>

### RESULTATS FASE GENERAL

APROVATS  
PAU

**2.818**

MITJANA  
EXPEDIENT

**7,38**

MITJANA  
PAU

**6,688**

MITJANA  
ACCÉS

**7,105**

## Resultats globals

### UNIVERSITAT DE LLEIDA

	MATRICULATS	PRESENTATS	APROVATS	%
<b>Batxillerat</b>	2.337	-----	1.984	<b>84,90%</b>
<b>PAU (total)</b>	2.192	2.146	1.982	<b>92,36%</b>
Matrícula ordinària	1.738	1.728	1.661	<b>96,12%</b>
Repetidors suspesos	22	18	13	<b>72,22%</b>
Rep. millora nota	10	9	7	<b>77,78%</b>
2n Batxillerat estranger	4	3	0	<b>0,00%</b>
<i>Només fase específica</i>	271	259	199	<b>76,83%</b>
<i>Cicles formatius (CFGS)</i>	147	129	102	<b>79,07%</b>

### RESULTATS FASE GENERAL

APROVATS  
PAU

**1.681**

MITJANA  
EXPEDIENT

**7,68**

MITJANA  
PAU

**6,670**

MITJANA  
ACCÉS

**7,275**

## Resultats globals

### UNIVERSITAT ROVIRA I VIRGILI

	MATRICULATS	PRESENTATS	APROVATS	%
<b>Batxillerat</b>	4.318	-----	3.647	<b>84,46%</b>
<b>PAU (total)</b>	3.731	3.662	3.381	<b>92,33%</b>
Matrícula ordinària	3.119	3.100	2.925	<b>94,35%</b>
Repetidors suspesos	76	70	51	<b>72,86%</b>
Rep. Millora nota	35	34	30	<b>88,24%</b>
2n Batxillerat estranger	12	11	4	<b>36,36%</b>
<i>Només fase específica</i>	222	207	187	<b>90,34%</b>
<i>Cicles formatius (CFGs)</i>	267	240	184	<b>76,67%</b>

### RESULTATS FASE GENERAL

APROVATS  
PAU

**3.010**

MITJANA  
EXPEDIENT

**7,49**

MITJANA  
PAU

**6,479**

MITJANA  
ACCÉS

**7,084**

## Resultats globals

### DISTRIBUCIÓ DE LES QUALIFICACIONS DE PAU

DISTRIBUCIÓ DE NOTES	NOMBRE D'ALUMNES
0 - 0,5	91
0,5 - 1	2
1 - 1,5	17
1,5 - 2	32
2 - 2,5	88
2,5 - 3	171
3 - 3,5	459
3,5 - 4	767
4 - 4,5	1.527
4,5 - 5	2.270
5 - 5,5	2.906
5,5 - 6	3.627
6 - 6,5	4.076
6,5 - 7	4.077
7 - 7,5	3.761
7,5 - 8	3.290
8 - 8,5	2.642
8,5 - 9	1.812
9 - 9,5	868
9,5 - 10	160

Aquests alumnes rebran la distinció de les PAU per haver superat les proves amb una nota d'*Excel·lent*

## Resultats globals per matèries

Estudiants aptes per ser assignats a la Universitat

	Ordinària 2016	Ordinària 2017	Ordinària 2018	Ordinària 2019	Ordinària 2020	
					MITJANA	ESTUDIANTS
Llengua catalana i Literatura	6,19	6,39	6,63	6,85	<b>6,87</b>	30.713
Llengua castellana i Literatura	6,25	6,56	6,46	6,89	<b>6,73</b>	30.873
Anglès	7,52	6,09	7,41	6,43	<b>6,53</b>	30.351
Francès	7,68	7,75	7,07	7,75	<b>8,01</b>	372
Alemanys	9,06	8,28	8,55	7,85	<b>7,33</b>	118
Itàlia	5,73	5,01	7,91	7,28	<b>6,50</b>	25
Història	6,85	6,73	6,46	6,59	<b>6,73</b>	30.858
.....						
Anàlisi musical	6,73	5,82	6,09	6,32	<b>6,99</b>	191
Biologia	6,44	6,65	6,31	6,69	<b>6,61</b>	9.212
Ciències de la terra i medi ambient	6,69	5,86	6,03	6,00	<b>6,60</b>	771
Cultura audiovisual	6,76	6,87	6,62	7,24	<b>7,72</b>	1.811
Dibuix artístic	6,89	7,43	7,06	7,44	<b>7,65</b>	740
Dibuix tècnic	6,43	4,75	5,71	6,24	<b>6,40</b>	1.844
Disseny	6,48	7,08	6,38	6,51	<b>6,63</b>	1.020
Economia de l'empresa	5,16	5,76	5,87	7,05	<b>7,09</b>	7.103
Electrotècnica	4,73	5,90	6,86	4,86	<b>5,10</b>	448
Física	5,29	6,46	7,09	6,42	<b>6,96</b>	6.553
Fonaments de les arts		6,23	6,86	6,76	<b>6,42</b>	2.265
Geografia	6,43	6,72	5,87	6,30	<b>6,03</b>	6.181
Grec	7,66	6,79	6,89	7,30	<b>7,13</b>	773
Història de l'art	5,89	6,70	6,15	6,33	<b>6,59</b>	2.206
Història de la filosofia	6,56	6,26	6,64	6,56	<b>6,55</b>	5.229
Literatura castellana	6,64	6,07	6,32	6,55	<b>6,02</b>	1.207
Literatura catalana	6,44	6,83	6,65	6,49	<b>6,27</b>	1.237
Llatí	6,87	6,91	6,56	6,02	<b>6,16</b>	4.156
Matemàtiques	6,78	6,37	6,32	6,00	<b>6,25</b>	14.308
Matemàtiques aplicades a les ciències socials	6,22	6,55	5,84	6,50	<b>6,19</b>	16.270
Química	5,87	6,08	6,52	5,97	<b>6,53</b>	7.530
Tecnologia industrial	7,04	7,05	5,36	6,32	<b>6,72</b>	2.420



## Resultats globals per matèries i fases

Estudiants aptes  
per ser assignats  
a la Universitat

	TOTAL ordinària 2020		Avaluades en fase general		Avaluades en fase específica					
					Alumnes de batxillerat		Alumnes cicles formatius de grau superior		TOTAL Fase específica	
	MITJANA	APROVATS	MITJANA	APROVATS	MITJANA	APROVATS	MITJANA	APROVATS	MITJANA	APROVATS
Llengua catalana i Literatura	6,87	30.713	6,87	30.713						
Llengua castellana i Literatura	6,73	30.873	6,73	30.873						
Anglès	6,53	30.351	6,53	30.351						
Francès	8,01	372	8,01	372						
Alemanys	7,33	118	7,33	118						
Italià	6,50	25	6,50	25						
Història	6,73	30.858	6,73	30.858						
Anàlisi musical	6,99	191			7,05	183	5,69	8	6,99	191
Biologia	6,61	9.212			6,80	7.778	5,61	1.434	6,61	9.212
Ciències de la terra i medi ambient	6,60	771			6,73	617	6,09	154	6,60	771
Cultura audiovisual	7,72	1.811			7,69	1.623	8,02	188	7,72	1.811
Dibuix artístic	7,65	740			7,66	718	7,14	22	7,65	740
Dibuix tècnic	6,40	1.844			6,42	1.824	5,23	20	6,40	1.844
Disseny	6,63	1.020			6,70	964	5,35	56	6,63	1.020
Economia de l'empresa	7,09	7.103			7,15	6.602	6,32	501	7,09	7.103
Electrotècnia	5,10	448			5,15	436	3,17	12	5,10	448
Física	6,96	6.553			6,99	6.462	5,18	91	6,96	6.553
Fonaments de les arts	6,42	2.265	6,41	2.197	7,08	51	5,71	17	6,74	68
Geografia	6,03	6.181			6,13	5.292	5,48	889	6,03	6.181
Grec	7,13	773			7,14	759	6,43	14	7,13	773
Història de l'art	6,59	2.206			6,60	2.068	6,37	138	6,59	2.206
Història de la filosofia	6,55	5.229			6,64	4.866	5,30	363	6,55	5.229
Literatura castellana	6,02	1.207			6,13	1.108	4,75	99	6,02	1.207
Literatura catalana	6,27	1.237			6,34	1.190	4,49	47	6,27	1.237
Llatí	6,16	4.156	6,14	3.871	6,60	241	5,32	44	6,40	285
Matemàtiques	6,25	14.308	6,18	10.750	6,61	3.257	4,84	301	6,46	3.558
Matemàtiques aplicades CC.SS.	6,19	16.270	6,17	14.056	6,62	1.817	5,06	397	6,34	2.214
Química	6,53	7.530			6,71	6.818	4,78	712	6,53	7.530
Tecnologia industrial	6,72	2.420			6,75	2.383	4,82	37	6,72	2.420

# PAU – Batxillerat

## Matriculats i aprovats

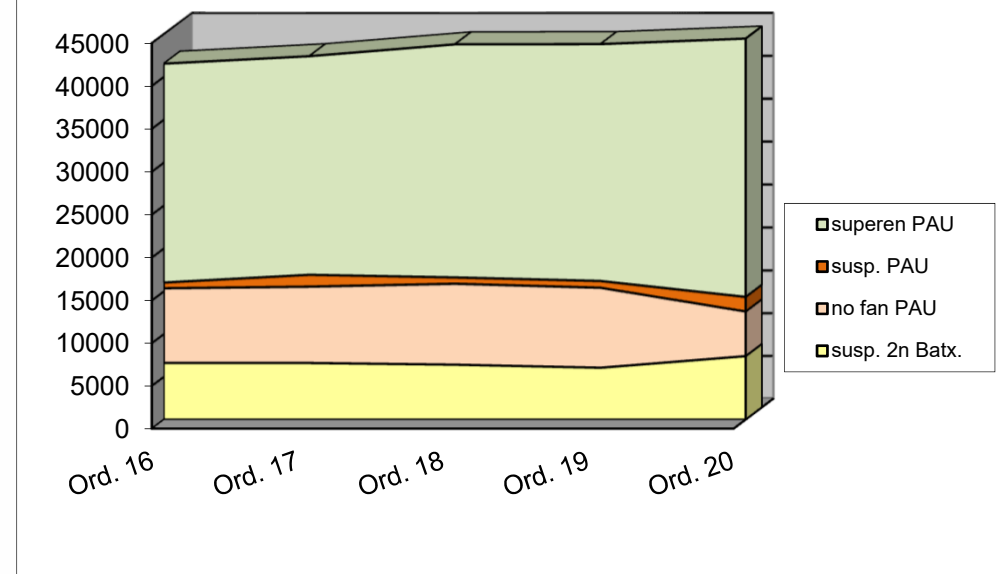
	Matriculats	Aprovats	% Aprovats
<b>Curs 15/16</b>	41.538	34.899	84,02%
<b>Curs 16/17</b>	42.408	35.786	84,39%
<b>Curs 17/18</b>	43.790	37.365	85,33%
<b>Curs 18/19*</b>	43.817	37.749	86,15%
<b>Curs 19/20**</b>	44.464	40.958	92,11%

\* Aprovats al juny 2019 (convocatòria ordinària): 31.860 (72,71%)

\*\* Aprovats al juny 2020 (convocatòria ordinària): 37.039 (83,30%)  
[ 5.179 aprovats més = +10,59%]

	Matriculats	Presentats	Aprovats	% Apr/Pres
<b>Ordinària 15</b>	26.170	26.099	25.503	97,72%
<b>Ordinària 16</b>	26.851	26.769	25.469	95,14%
<b>Ordinària 18</b>	27.894	27.805	27.160	97,68%
<b>Ordinària 19</b>	28.387	28.301	27.598	97,52%
<b>Ordinària 20</b>	31.811	31.629	30.103	95,18%

Evolució temporal matriculats,suspesos i aprovats



## PAU – Batxillerat

### RESULTATS PER TIPUS DE CENTRE

Segons percentatge d'aprovat i notes

#### APROVATS I SUSPESOS

##### PÚBLIC

APROVEN: 94,45%

NO APROVEN: 5,55%

##### CONCERTAT I PRIVAT

APROVEN: 96,30%

NO APROVEN: 3,70%

#### Diferència privat - públic aprovats

2020: 1,80%

2019: 1,63 %

#### NOTES EXPEDIENT I PAU

##### PÚBLIC

EXPEDIENT: 7,43

PAU: 6,517

##### CONCERTAT I PRIVAT

EXPEDIENT: 7,68

PAU: 6,808

#### Nota mitjana PAU 6,633

(estudiants amb matrícula ordinària)

PÚBLICS: -0,116

PRIVATS: 0,175

## PAU – Batxillerat

### Resultats per comarques

superior a la mitjana
  ≈ igual a la mitjana
  inferior a la mitjana

Comarca	Matriculats	Presentats	Aprovats	%	Nota Exp.	Nota PAU	Diferència
Alt Camp	179	179	169	94,41%	7,58	6,339	1,243
Alt Empordà	501	498	456	91,57%	7,30	6,595	0,702
Alt Penedès	431	426	410	96,24%	7,64	6,683	0,961
Anoia	491	489	467	95,50%	7,58	6,785	0,792
Bages	743	738	682	92,41%	7,77	6,487	1,282
Baix Camp	799	793	727	91,68%	7,43	6,290	1,139
Baix Ebre	327	326	311	95,40%	7,33	6,495	0,834
Baix Empordà	462	458	428	93,45%	7,38	6,339	1,045
Baix Llobregat	2909	2896	2750	94,96%	7,48	6,561	0,918
Baix Penedès	308	306	283	92,48%	7,55	6,612	0,935
Barcelonès	10294	10223	9677	94,66%	7,58	6,678	0,898
Berguedà	158	157	152	96,82%	7,58	6,503	1,076
Garraf	598	595	548	92,10%	7,44	6,277	1,161
Garrotxa	173	172	168	97,67%	7,44	6,963	0,474
Gironès	1030	1025	1002	97,76%	7,52	6,964	0,560
Maresme	1845	1832	1769	96,56%	7,49	6,640	0,853
Montsià	197	195	191	97,95%	7,42	6,466	0,954
Noguera	153	152	146	96,05%	7,52	6,471	1,052
Osona	783	777	746	96,01%	7,37	6,586	0,788
Pallars Jussà	46	46	42	91,30%	7,87	6,599	1,270
Pla de l'Estany	172	172	165	95,93%	7,31	6,474	0,833
Pla d'Urgell	111	111	107	96,40%	7,77	7,037	0,732
Ribera d'Ebre	72	72	70	97,22%	7,79	6,380	1,410
Segarra	91	91	89	97,80%	7,68	6,622	1,058

Comarca	Matriculats	Presentats	Aprovats	%	Nota Exp.	Nota PAU	Diferència
Segrià	941	933	899	96,36%	7,80	6,705	1,098
Selva	539	535	502	93,83%	7,30	6,567	0,732
Solsonès	56	56	50	89,29%	7,45	6,362	1,090
Tarragonès	1133	1125	1074	95,47%	7,63	6,655	0,979
Urgell	180	180	171	95,00%	7,51	6,747	0,765
Vallès Occidental	4024	4011	3857	96,16%	7,50	6,613	0,890
Vallès Oriental	1664	1660	1608	96,87%	7,46	6,753	0,712
Altres *	401	400	387	96,75%	7,48	6,389	1,087
<b>TOTAL</b>	<b>31811</b>	<b>31629</b>	<b>30103</b>	<b>95,18%</b>	<b>7,53</b>	<b>6,633</b>	<b>0,897</b>

\*Agrupació de resultats de comarques amb un sol centre. Les comarques agrupades són: Alt Urgell, Alta Ribagorça, Cerdanya, Conca de Barberà, Garrigues, Moianès, Pallars Sobirà, Priorat, Ripollès, Terra Alta i Vall d'Aran.



[universitats.gencat.cat](http://universitats.gencat.cat)



@coneixementcat  
@universitatscat  
@recercat



/universitatscat  
/recercat



/coneixementcat



/coneixementcat



@universitatscat



/coneixementcat



Generalitat de Catalunya  
**Consell Interuniversitari  
de Catalunya**