

/Salut

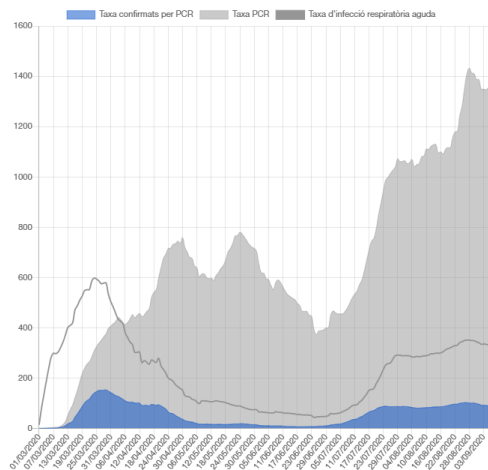
Roda de premsa | 10.09.2020

Situació epidemiològica

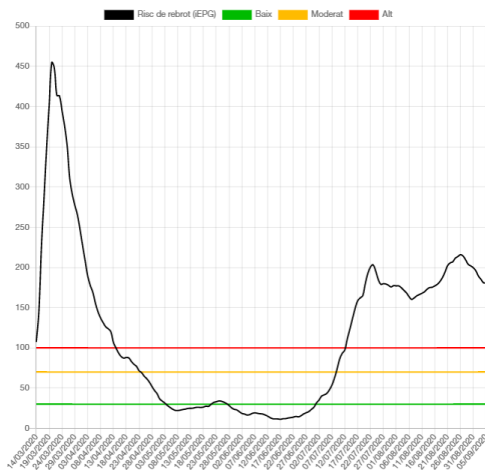
Situació epidemiològica a Catalunya

Data	Casos confirmats per PCR	Taxa confirmats per PCR	Risc de rebrot	Rt	PCR Fetes	% PCR Positives	Mitjana edat	% Dones	Ingressos	Ingressos UCI	Defuncions
31/08/2020 - 06/09/2020	6.769	88,23	178,67	0,97	103.060	7,14	38,72	50,94	432	80	72
24/08/2020 - 30/08/2020	7.751	101,03	201,97	1,05	108.253	7,20	38,38	49,26	471	62	70
17/08/2020 - 23/08/2020	7.406	96,53	207,02	1,16	90.751	8,24	37,81	50,39	500	86	66
01/03/2020 - 09/09/2020	119.109	1.552,54			1.409.803	8,61	50,01	54,71	7.389*	1.070*	13.133

Evolució de l'epidèmia a CATALUNYA a tota la població.



Evolució de la tendència del risc de rebrot (IEPG) a CATALUNYA a tota la població.



Situació epidemiològica a Catalunya

Data	Risc de rebrot	Rt	Taxa confirmats per PCR	Casos confirmats per PCR	Variació casos (%)	Taxa PCR	PCR Fetes	% PCR Positives
31/08/2020 - 06/09/2020	178,67	0,97	88,23	6.769	-2,55	1.343,35	103.060	7,14
30/08/2020 - 05/09/2020	180,80	0,97	90,54	6.946	-0,76	1.353,91	103.870	7,14
29/08/2020 - 04/09/2020	180,97	0,97	91,23	6.999	-0,4	1.347,07	103.345	7,14
28/08/2020 - 03/09/2020	185,21	0,99	91,59	7.027	-1,1	1.349,84	103.558	7,04
27/08/2020 - 02/09/2020	189,33	1,00	92,61	7.105	-3,7	1.349,35	103.520	7,13
26/08/2020 - 01/09/2020	195,88	1,02	96,17	7.378	-2,15	1.387,54	106.450	7,26
25/08/2020 - 31/08/2020	199,74	1,04	98,28	7.540	-2,72	1.388,27	106.506	7,29

Situació cribratges massius

Dades cribratges massius

S'han realitzat un total de 61.456* PCR, dels quals un 2,2 % (1.366) han donat positiu

* Dades provisionals

Dades generals dels cribratges massius

Del 28 d'agost al 7 de setembre

* Dades provisionals

	Núm. PCR	Núm. positius	% positivitat
Lleida als barris de:			
Balàfia (28/08)	199*	10*	5*
Centre Històric (1/09)	68*	4*	6*
Pardinyes i Secà de Sant Pere (2/09)	188*	1*	0,5*
Mariola (3/09)	162*	3*	1,9*
TOTALS	617*	18*	2,9*
Hospitalet de Llobregat als barris de la Florida, Pubilla Cases i les Planes (31/08 al 4/09)	2.845*	121*	4,3*
Badalona als barris de Llefià i Gran Sol (31/08 al 4/09)	4.370*	71*	1,6*
Sant Boi de Llobregat als barris de Marianao i Can Paulet i part del barri Centre (31/08 al 4/09 – ampliació 7 i 8/09)	5.855*	84*	1,4*
Salt (3 a 5/09)	1.352*	60*	4,4*
Tàrraga (7/09)	381*	2*	0,5*
Sant Joan de les Abadesses (7 i 8/09)	1.360*	3*	0,2*
Mollerussa (8/09)	433*		

Dades cribratges massius en marxa i previstos



Dades cribratges massius en marxa i programats

	Núm. PCR	Núm. positius	% positivitat
Rubí (7 al 10/09)			
Puigcerdà (9 i 15/09)	573*		
Girona: als barris de Sant Eugènia i Can Girbert del Pla (10 al 12/09)			
Barcelona: Raval Nord (15 al 17/09)			
Barcelona: Trinitat Vella (19 i 20/09)			

* Dades provisionals

Taxa setmanal de 0 a 17 anys

Taxa setmanal 0 a 17 anys

(5 de setembre)

	Taxa setmanal
ALT PIRINEU I ARAN	53,73
BARCELONA CIUTAT	76,17
CAMP DE TARRAGONA	79,95
CATALUNYA CENTRAL	47,58
GIRONA	62,36
LLEIDA	74,95
METROPOLITANA NORD	70,14
METROPOLITANA SUD	80,14
TERRES DE L'EBRE	13,34
Total	70,23

Taxa setmanal 0 a 17 anys

(5 de setembre)

	Taxa setmanal	Casos setmanals
ALT PIRINEU I ARAN	53,73	6
BARCELONA CIUTAT	76,17	189
CAMP DE TARRAGONA	79,95	94
CATALUNYA CENTRAL	47,58	47
GIRONA	62,36	101
LLEIDA	74,95	49
METROPOLITANA NORD	70,14	265
METROPOLITANA SUD	80,14	203
TERRES DE L'EBRE	13,34	4
Total	70,23	958

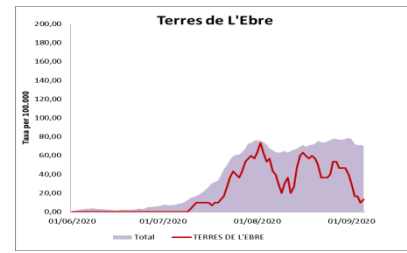
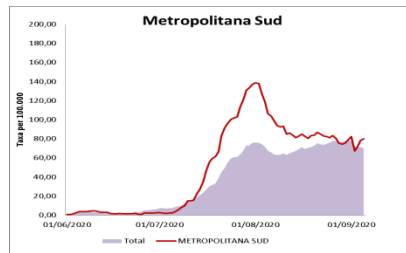
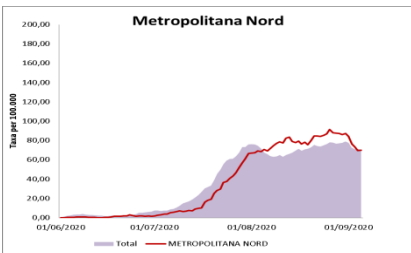
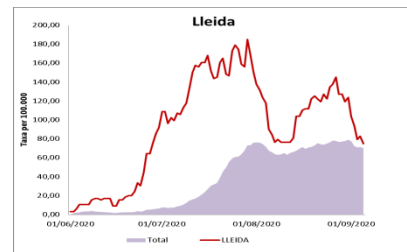
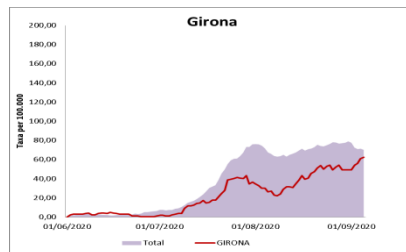
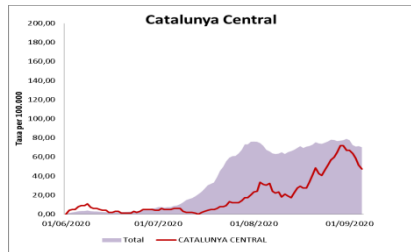
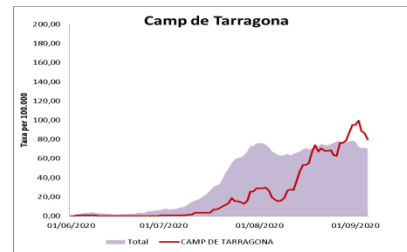
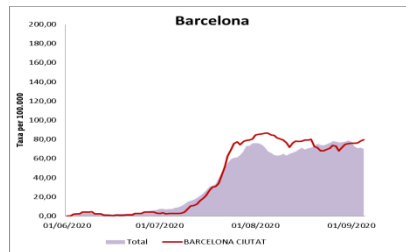
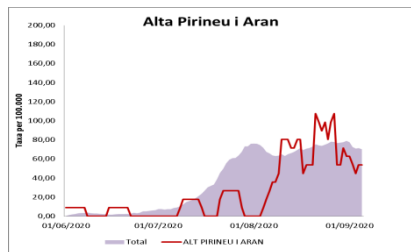
Taxa setmanal 0 a 17 anys

(5 de setembre)

	Casos setmanals	Població	
ALT PIRINEU I ARAN	6	11166	1861
BARCELONA CIUTAT	189	248130	1313
CAMP DE TARRAGONA	94	117572	1251
CATALUNYA CENTRAL	47	98780	2102
GIRONA	101	161975	1604
LLEIDA	49	65373	1334
METROPOLITANA NORD	265	377827	1426
METROPOLITANA SUD	203	253294	1248
TERRES DE L'EBRE	4	29996	7499
Total	958	1364113	1424

De cada 1.424 nens esperem 1 cas comunitari

Taxa setmanal 0 a 17 anys per territori



/Salut