

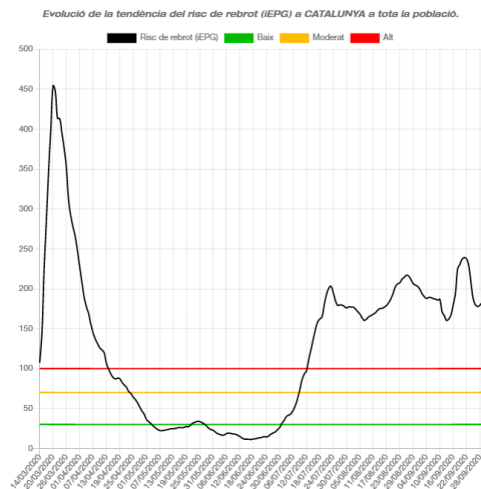
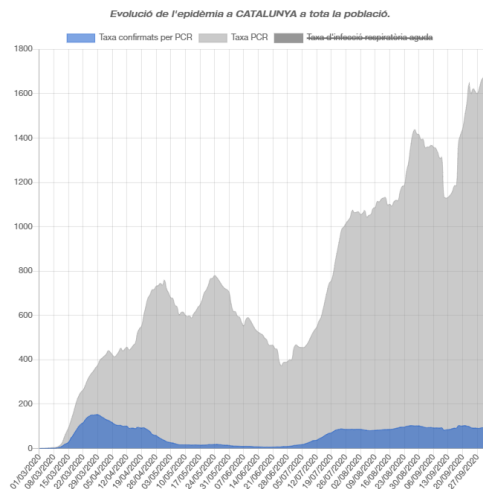
/Salut

Roda de premsa | 6.10.2020

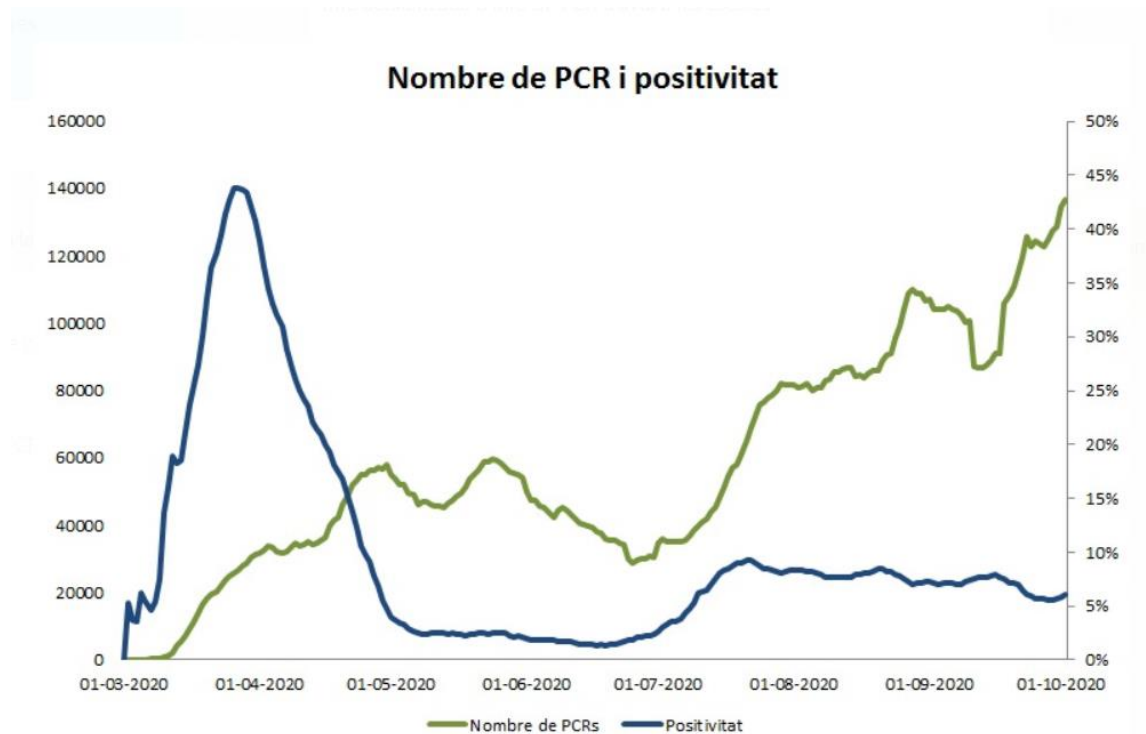
Situació epidemiològica

Situació epidemiològica a Catalunya

Data	Casos confirmats per PCR	Taxa confirmats per PCR	Risc de rebrot	Rt	PCR Fetes	% PCR Positives	Mitjana edat	% Dones	Ingressos	Ingressos UCI	Defuncions
26/09/2020 - 02/10/2020	7.999	104,26	215,15	1,13	136.638	6,07	38,60	51,46	521	108	90
19/09/2020 - 25/09/2020	7.064	92,08	187,46	0,99	124.436	5,67	37,64	50,21	495	85	73
12/09/2020 - 18/09/2020	7.913	103,14	225,07	1,25	105.906	7,50	39,55	50,93	564	72	74
01/03/2020 - 05/10/2020	148.270	1.932,65			1.857.363	8,09	47,82	53,93	9.557*	1.412*	13.423

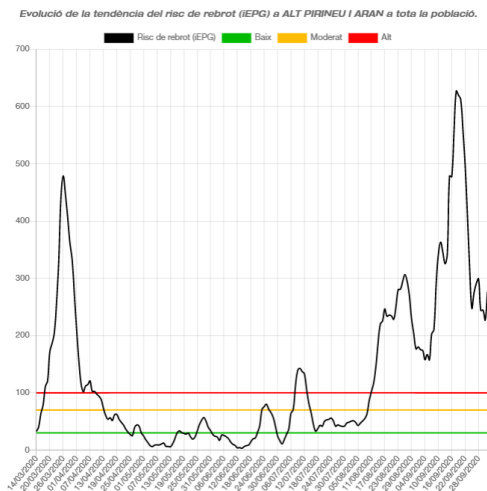
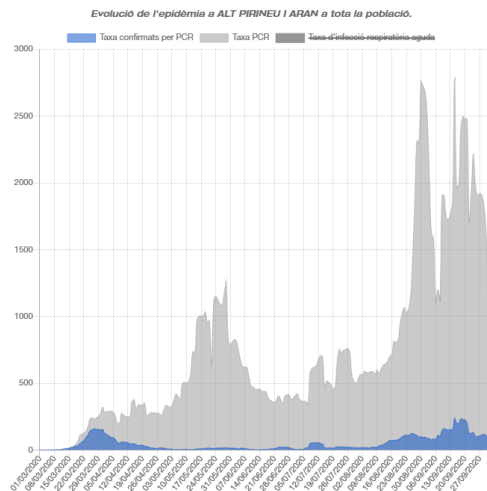


Situació epidemiològica a Catalunya



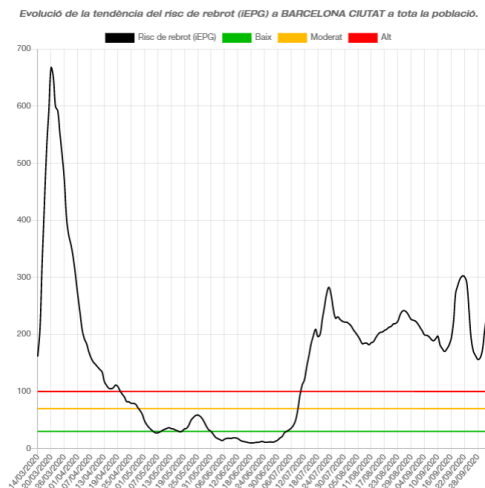
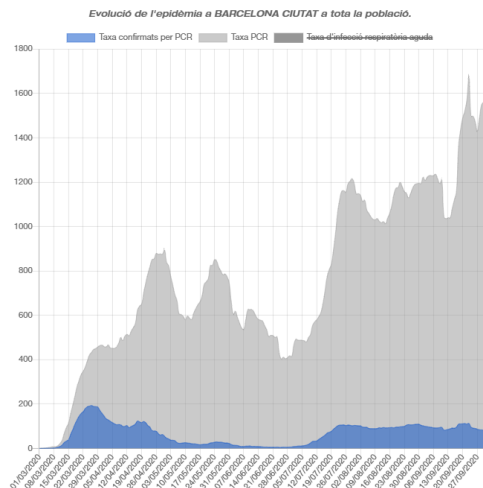
Situació epidemiològica a l'Alt Pirineu i Aran

Data	Casos confirmats per PCR	Taxa confirmats per PCR	Risc de rebrot	Rt	PCR Fetes	% PCR Positives	Mitjana edat	% Dones	Ingressos	Ingressos UCI	Defuncions
26/09/2020 - 02/10/2020	81	119,66	276,42	1,23	1.644	4,89	38,65	54,32	10	0	4
19/09/2020 - 25/09/2020	69	101,93	247,60	0,76	1.344	5,61	41,68	49,28	8	1	3
12/09/2020 - 18/09/2020	159	234,88	627,02	1,76	1.628	9,64	42,82	49,69	12	1	0
01/03/2020 - 05/10/2020	1.104	1.630,87			16.804	6,33	46,79	52,54	93*	5*	36



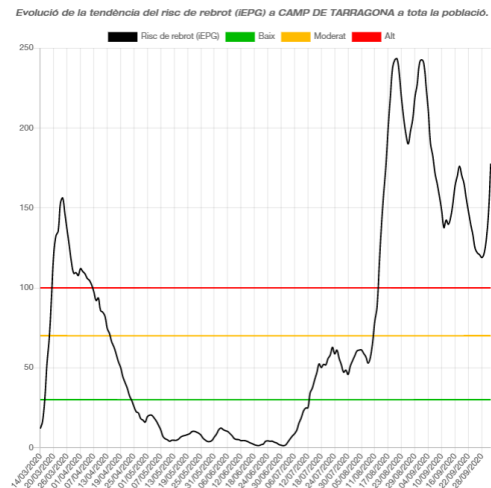
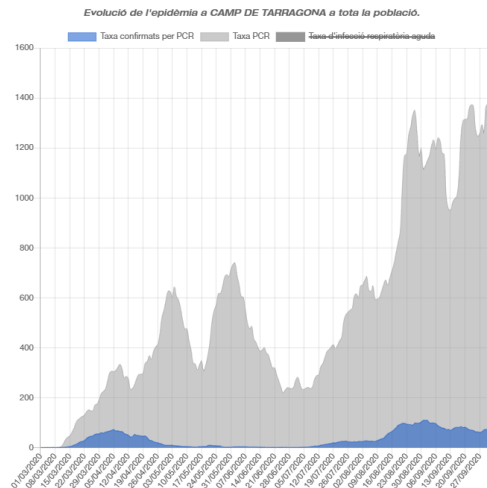
Situació epidemiològica a Barcelona Ciutat

Data	Casos confirmats per PCR	Taxa confirmats per PCR	Risc de rebrot	Rt	PCR Fetes	% PCR Positives	Mitjana edat	% Dones	Ingressos	Ingressos UCI	Defuncions
26/09/2020 - 02/10/2020	1.692	99,79	234,43	1,23	29.778	6,02	40,69	53,07	66	15	22
19/09/2020 - 25/09/2020	1.562	92,12	191,82	0,95	25.382	6,36	38,06	50,58	75	16	13
12/09/2020 - 18/09/2020	1.858	109,58	272,08	1,42	23.044	8,17	39,48	50,27	95	14	21
01/03/2020 - 05/10/2020	36.789	2.169,77			418.035	9,07	50,24	54,11	1.739*	257*	4.501



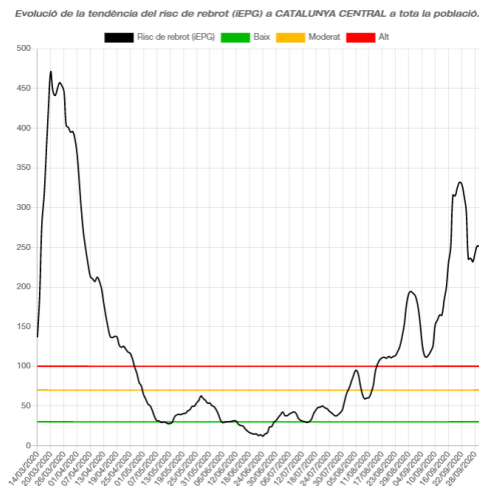
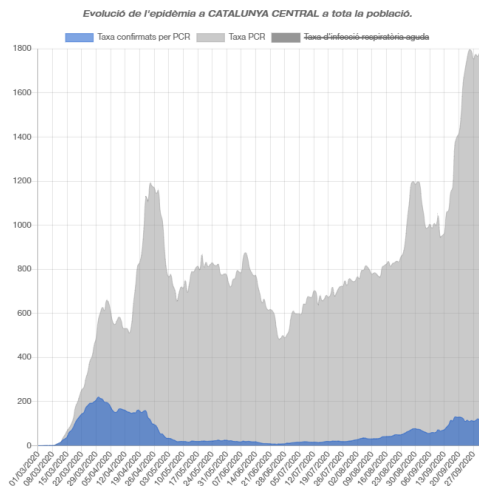
Situació epidemiològica a Camp de Tarragona

Data	Casos confirmats per PCR	Taxa confirmats per PCR	Risc de rebrot	Rt	PCR Fetes	% PCR Positives	Mitjana edat	% Dones	Ingressos	Ingressos UCI	Defuncions
26/09/2020 - 02/10/2020	596	97,53	177,71	1,25	8.758	6,85	46,96	60,57	33	6	6
19/09/2020 - 25/09/2020	389	63,66	124,61	0,86	7.807	4,89	38,99	48,84	27	6	8
12/09/2020 - 18/09/2020	515	84,28	176,19	1,14	7.616	7,30	39,73	51,46	38	4	4
01/03/2020 - 05/10/2020	6.688	1.094,45			109.270	5,95	45,79	54,11	454*	68*	433



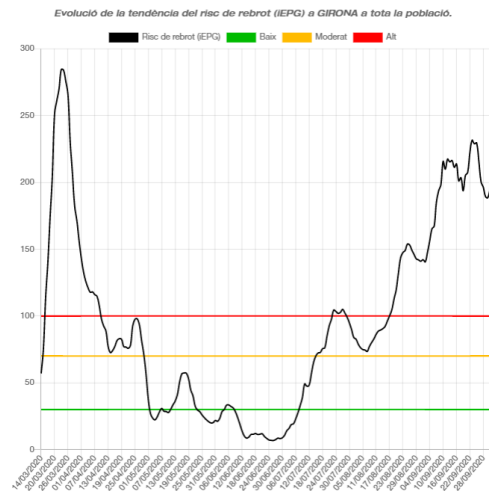
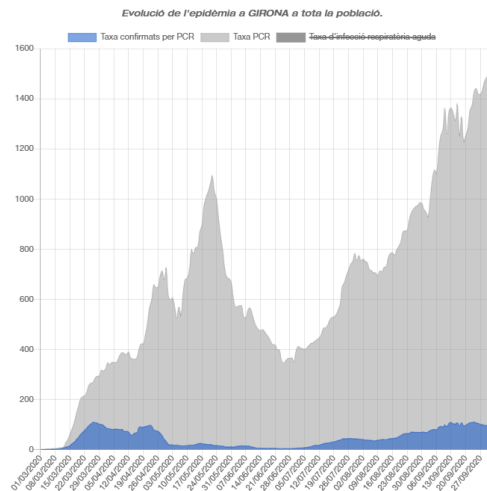
Situació epidemiològica a Catalunya Central

Data	Casos confirmats per PCR	Taxa confirmats per PCR	Risc de rebrot	Rt	PCR Fetes	% PCR Positives	Mitjana edat	% Dones	Ingressos	Ingressos UCI	Defuncions
26/09/2020 - 02/10/2020	577	109,33	237,48	1,09	9.002	6,13	34,23	51,99	32	7	5
19/09/2020 - 25/09/2020	579	109,71	234,98	1,04	9.476	6,11	37,98	49,40	48	7	4
12/09/2020 - 18/09/2020	687	130,18	315,84	1,71	7.194	9,18	41,17	51,67	40	3	2
01/03/2020 - 05/10/2020	10.186	1.930,13			129.087	8,11	53,08	57,31	477*	46*	1.639



Situació epidemiològica a Girona

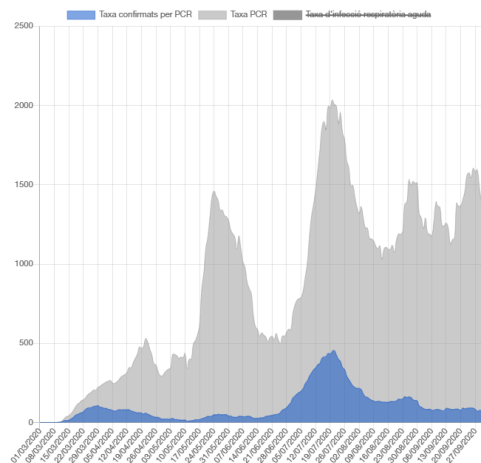
Data	Casos confirmats per PCR	Taxa confirmats per PCR	Risc de rebrot	Rt	PCR Fetes	% PCR Positives	Mitjana edat	% Dones	Ingressos	Ingressos UCI	Defuncions
26/09/2020 - 02/10/2020	837	96,80	202,49	1,00	12.893	6,95	35,53	48,15	52	13	13
19/09/2020 - 25/09/2020	921	106,51	229,59	1,10	12.460	7,21	35,92	51,57	52	12	10
12/09/2020 - 18/09/2020	925	106,98	203,50	1,05	11.456	7,79	40,49	53,73	49	6	7
01/03/2020 - 05/10/2020	12.632	1.460,90			180.323	6,99	47,48	55,15	744*	179*	873



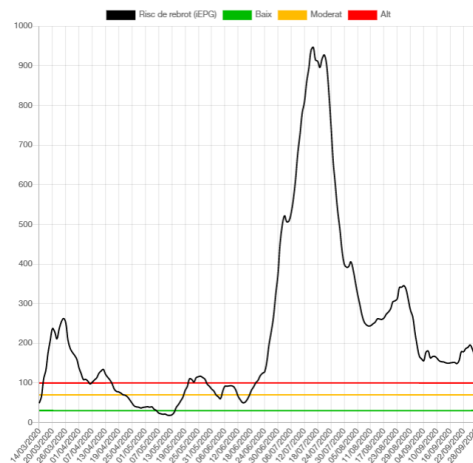
Situació epidemiològica a Lleida

Data	Casos confirmats per PCR	Taxa confirmats per PCR	Risc de rebrot	Rt	PCR Fetes	% PCR Positives	Mitjana edat	% Dones	Ingressos	Ingressos UCI	Defuncions
26/09/2020 - 02/10/2020	343	94,22	185,39	1,05	4.961	7,32	41,79	51,60	30	21	5
19/09/2020 - 25/09/2020	336	92,30	195,98	1,18	5.631	5,86	45,36	52,98	20	10	3
12/09/2020 - 18/09/2020	315	86,53	151,58	1,01	5.024	6,74	44,52	51,43	13	0	3
01/03/2020 - 05/10/2020	12.014	3.300,21			100.815	12,35	45,18	54,35	868*	161*	311

Evolució de l'epidèmia a LLEIDA a tota la població.

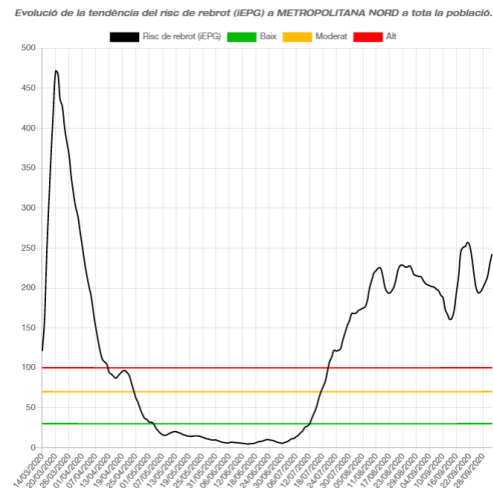
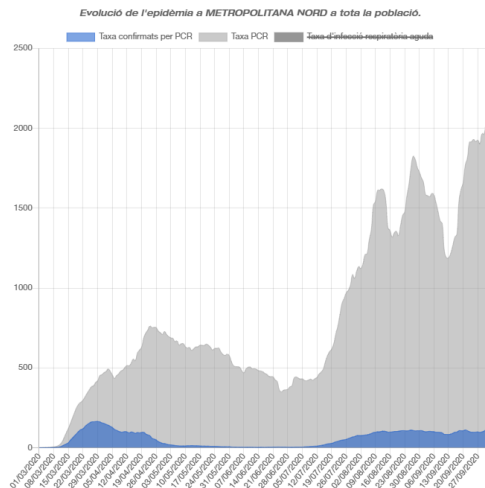


Evolució de la tendència del risc de rebrot (IEPG) a LLEIDA a tota la població.



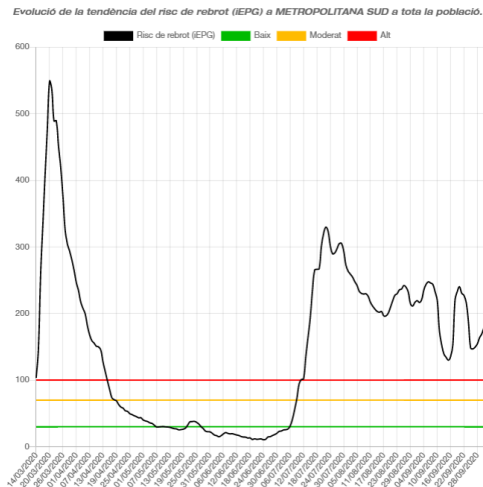
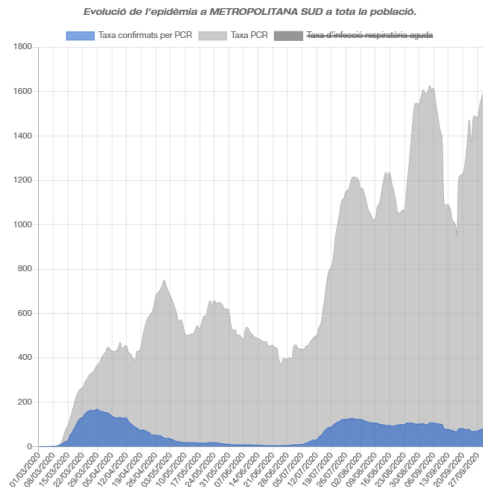
Situació epidemiològica a Metropolitana Nord

Data	Casos confirmats per PCR	Taxa confirmats per PCR	Risc de rebrot	Rt	PCR Fetes	% PCR Positives	Mitjana edat	% Dones	Ingressos	Ingressos UCI	Defuncions
26/09/2020 - 02/10/2020	2.268	113,95	242,39	1,16	41.449	5,81	38,65	50,97	189	22	22
19/09/2020 - 25/09/2020	1.945	97,72	198,53	0,98	38.423	5,15	38,26	52,24	164	21	21
12/09/2020 - 18/09/2020	2.127	106,86	245,83	1,29	30.761	7,09	39,45	52,28	206	26	26
01/03/2020 - 05/10/2020	36.704	1.844,07			523.525	7,29	47,85	54,38	2.592*	279*	3.087



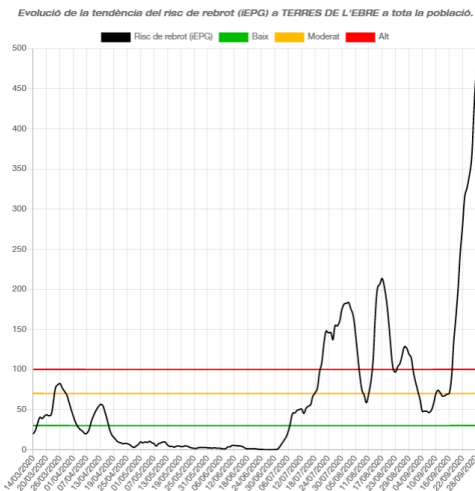
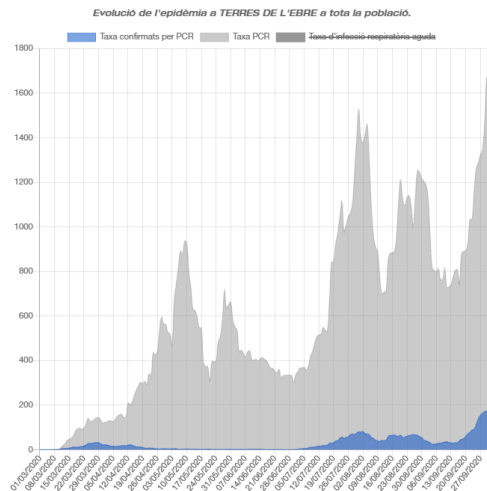
Situació epidemiològica a Metropolitana Sud

Data	Casos confirmats per PCR	Taxa confirmats per PCR	Risc de rebrot	Rt	PCR Fetes	% PCR Positives	Mitjana edat	% Dones	Ingressos	Ingressos UCI	Defuncions
26/09/2020 - 02/10/2020	1.173	85,40	182,47	1,20	24.028	5,15	39,06	54,22	73	14	13
19/09/2020 - 25/09/2020	964	70,18	148,18	0,99	20.437	4,85	37,60	51,45	68	6	11
12/09/2020 - 18/09/2020	1.114	81,11	220,75	1,38	16.698	6,67	40,74	52,69	71	12	11
01/03/2020 - 05/10/2020	28.295	2.060,03			325.534	8,75	48,42	55,64	1.887*	303*	2.432



Situació epidemiològica a Terres de l'Ebre

Data	Casos confirmats per PCR	Taxa confirmats per PCR	Risc de rebrot	Rt	PCR Fetes	% PCR Positives	Mitjana edat	% Dones	Ingressos	Ingressos UCI	Defuncions
26/09/2020 - 02/10/2020	308	173,84	423,44	1,46	2.877	10,35	37,06	45,78	2	0	0
19/09/2020 - 25/09/2020	201	113,44	341,33	2,12	2.234	7,12	36,80	40,80	4	1	0
12/09/2020 - 18/09/2020	83	46,85	132,95	1,70	1.558	5,14	39,18	46,99	4	1	0
01/03/2020 - 05/10/2020	1.654	933,52			34.563	4,44	43,51	49,70	107*	17*	65



Noves resolucions PROCICAT

Activitats d'oci
Activitats extraescolars, colònies i sortides escolars

Flexibilització activitats oci

- S'autoritza l'**obertura de local d'oci nocturn**, per a desenvolupar determinades activitats que comportin nivells de contacte i interacció social de menys risc:
 - Amb **persones assegudes** durant la majoria del temps que dura l'activitat.
 - Amb **poc moviment i interacció social** amb altres persones que comparteixen l'activitat.
- Horaris **d'obertura corresponents a l'activitat per a la qual es disposi de llicència o autorització**, però **no més enllà de les 3 h i sense que puguin admetre nous clients a partir de les 2h.**
- Mentre aquestes activitats no disposin d'un pla sectorial propi, resten subjectes al Pla de represa del sector cultural (arts escèniques i musicals) i, quan desenvolupin activitats de restauració, al Pla d'acció del sector de la restauració.

Flexibilització activitats oci

- **Es mantenen suspeses les activitats de ball** –a interior o a l'exterior-, però aquelles recreatives musicals que disposin de pista de ball o espai assimilable poden habilitar-los per **instal·lar taules i/o cadires, pel públic assistent i amb registre previ**.
 - Distància interpersonal mínima d'1,5 metres en el servei de barra,
 - Distància mínima entre taules o agrupacions de taules, d'1,5 metres, amb un màxim de 6 persones per taula o agrupació d'aquestes.

Cribratges poblacionals a través de les escoles

PCR en la comunitat educativa

- **En 3 setmanes de curs s'han fet pràcticament 100.000 PCR a persones del cens escolar** (alumnes i professionals).
- Aquestes PCR es divideixen en:
 - Fetes fora de l'escola (per casos simptomàtics o contactes estrets no escolars) = 46.414
 - Fetes dins de l'àmbit escolar (per estudis de GCE o per cribratges a tot un centre) = 52.284

Del 14 de març al 13 de setembre (7 mesos) = 117.472

Del 14 de setembre fins 5 d'octubre (3 setmanes) = 98.698

Resultats cribratges poblacionals a través de les escoles

	Núm. PCR	Núm. positius	% positivitat
Manlleu:			
Cribratge poblacional 23/09, 25/09, 28/09	1.282*	51*	4*
Escola Puig Agut 24/09	304*	16*	5,3*
Barcelona – Escola Barrufet 29/09	468*	3*	0,6*
Canet	669*	31*	4,6*
Familiars 30/09/01/10	280	3*	1
Almenar	324*	4*	1,2*
Escola Puig Pelat de Manlleu	304*	16*	5,3*
Hospitalet de Llobregat (previsió 13 centres)			
Institut Eduard Fontserè 29/09	331*	11*	3,3*
Escola Joaquim Ruyra 30/09	301*	6*	2*
Escola Pau Vila 1/10	163*	6*	3,7*
Escola Sant Jaume 1/10	156*	8*	5,1*
Escola Sant Gervasi 2/10	276*	18*	6,5*
Sant Adrià de Besòs			
Escola Sant Gabriel 1/10 (6/10 famílies)	998*	17*	1,7*
Escola Catalunya 1/10	336*	3*	0,9*
Escola Amor de Déu 2/10	997*	3*	0,3*

* Dades provisionals

Cribratges poblacionals a través de les escoles en marxa i programats

	Núm. PCR	Núm. positius	% positivitat
Institut Rafael Campalans d'Anglès 5 al 8/10	500*		
Tortosa (10 centres. totes les escoles) 5 al 26/10 Escola Remolins 5/10	268*		
Escola Angeleta Ferrer de Mataró 6/10	270*		
Famílies Escola Sant Gabriel de Sant Adrià de Besòs 6/10	450*		
Salt (20 centres. totes les escoles) 6/10			

* Dades provisionals

/Salut