

# /Salut

Roda de premsa | 20.10.2020

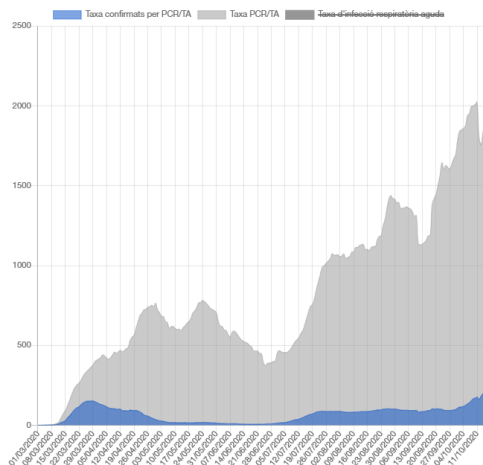
# Situació epidemiològica

---

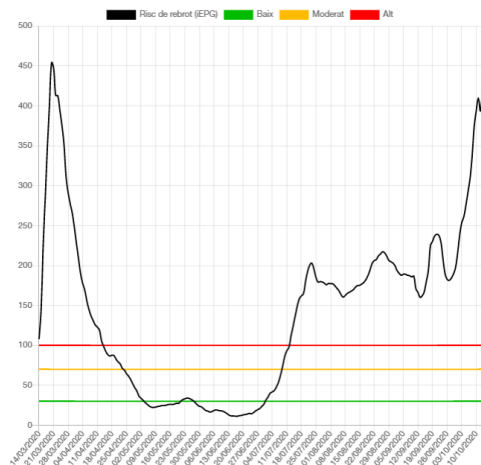
## Situació epidemiològica a Catalunya

Data	Casos confirmats per PCR/TA	Taxa confirmats per PCR/TA	Risc de rebrot	Rt	PCR/TA Fetes	% PCR/TA Positives	Mitjana edat	% Dones	Ingressos	Ingressos UCI	Defuncions
10/10/2020 - 16/10/2020	16.251	211,83	<b>466,49</b>	1,28	154.584	11,03	39,25	50,62	807	156	120
03/10/2020 - 09/10/2020	12.681	165,29	<b>373,85</b>	1,39	153.525	8,13	38,35	50,35	676	100	95
26/09/2020 - 02/10/2020	8.723	113,70	<b>237,35</b>	1,19	141.242	6,07	38,50	51,19	630	107	91
<b>01/03/2020 - 19/10/2020</b>	<b>179.162</b>	<b>2.335,31</b>			<b>2.180.170</b>	<b>8,37</b>	<b>46,32</b>	<b>53,32</b>	<b>11.406*</b>	<b>1.727*</b>	<b>13.670</b>

Evolució de l'epidèmia a CATALUNYA a tota la població.



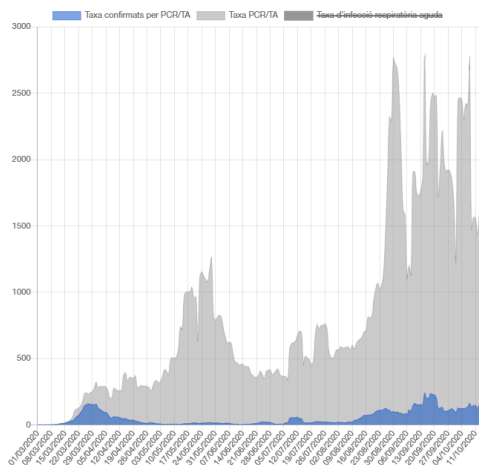
Evolució de la tendència del risc de rebrot (IEPG) a CATALUNYA a tota la població.



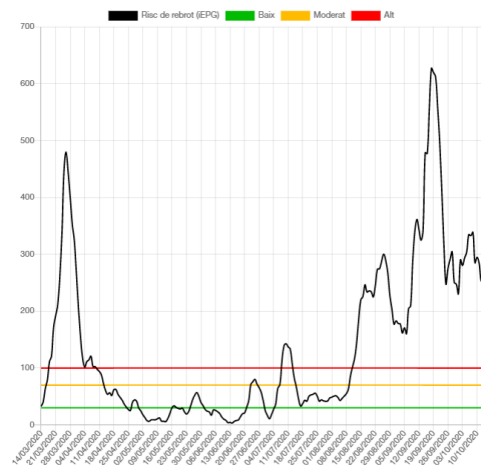
## Situació epidemiològica a l'Alt Pirineu i Aran

Data	Casos confirmats per PCR/TA	Taxa confirmats per PCR/TA	Risc de rebrot	Rt	PCR/TA Fetes	% PCR/TA Positives	Mitjana edat	% Dones	Ingressos	Ingressos UCI	Defuncions
10/10/2020 - 16/10/2020	104	153,63	<b>336,88</b>	1,23	1.234	8,52	40,19	49,04	12	1	0
03/10/2020 - 09/10/2020	92	135,91	<b>285,09</b>	1,13	1.003	8,70	48,93	53,26	5	0	0
26/09/2020 - 02/10/2020	85	125,56	<b>290,24</b>	1,26	1.653	4,86	38,96	54,12	11	1	4
<b>01/03/2020 - 19/10/2020</b>	<b>1.302</b>	<b>1.923,36</b>			<b>19.054</b>	<b>6,55</b>	<b>46,44</b>	<b>52,15</b>	<b>113*</b>	<b>8*</b>	<b>38</b>

Evolució de l'epidèmia a ALT PIRINEU I ARAN a tota la població.

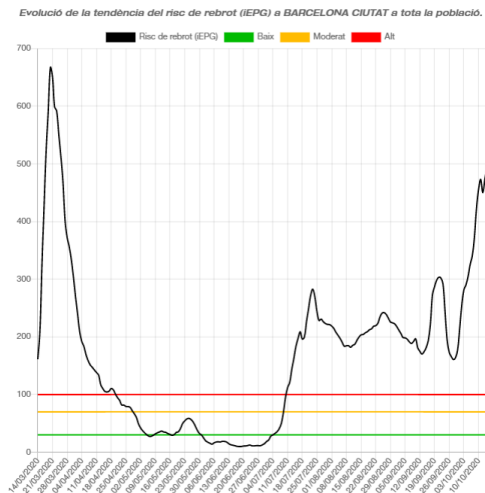
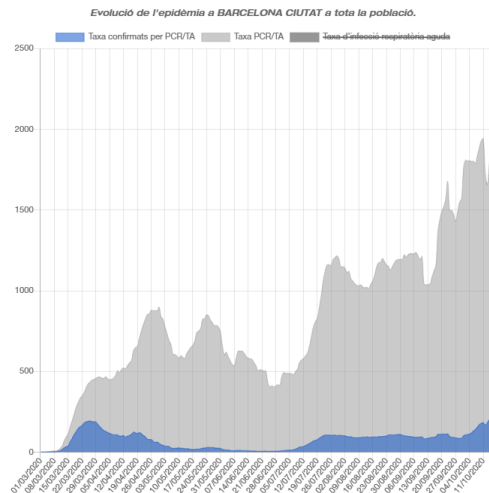


Evolució de la tendència del risc de rebrot (IEPG) a ALT PIRINEU I ARAN a tota la població.



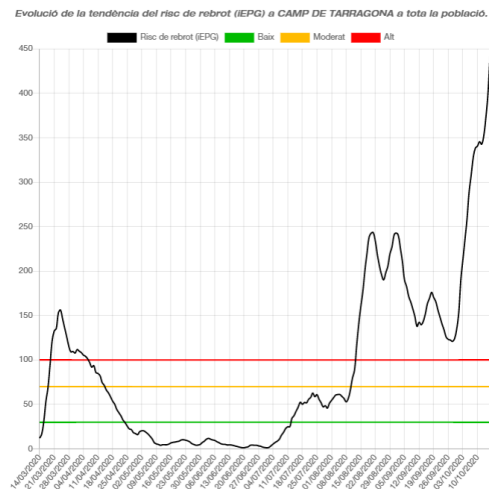
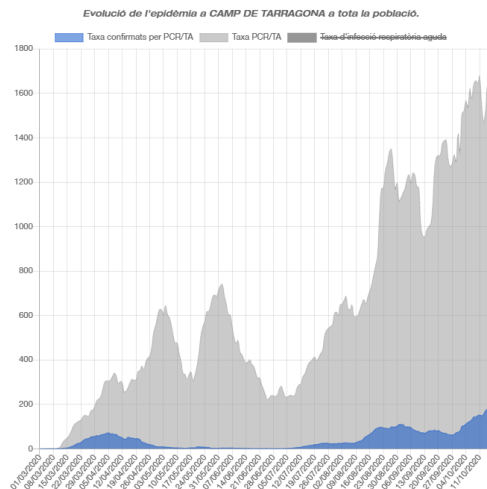
## Situació epidemiològica a Barcelona Ciutat

Data	Casos confirmats per PCR/TA	Taxa confirmats per PCR/TA	Risc de rebrot	Rt	PCR/TA Fetes	% PCR/TA Positives	Mitjana edat	% Dones	Ingressos	Ingressos UCI	Defuncions
10/10/2020 - 16/10/2020	3.540	208,78	<b>481,50</b>	1,27	34.327	11,15	40,45	52,60	124	28	39
03/10/2020 - 09/10/2020	2.904	171,27	<b>423,19</b>	1,53	31.989	9,00	40,00	51,34	117	11	22
26/09/2020 - 02/10/2020	1.831	107,99	<b>255,63</b>	1,28	30.659	5,97	40,75	53,52	92	16	22
<b>01/03/2020 - 19/10/2020</b>	<b>43.549</b>	<b>2.568,46</b>			<b>486.403</b>	<b>9,23</b>	<b>48,78</b>	<b>53,82</b>	<b>2.056*</b>	<b>313*</b>	<b>4.567</b>



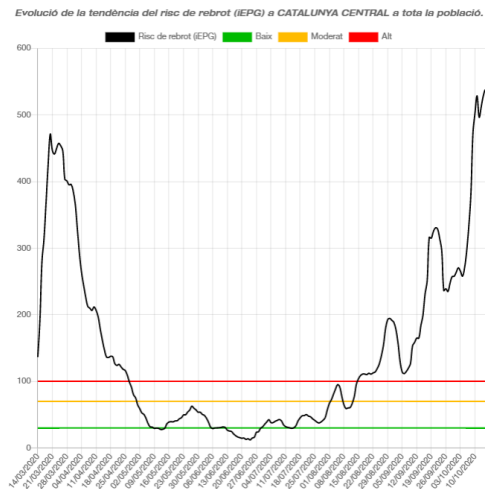
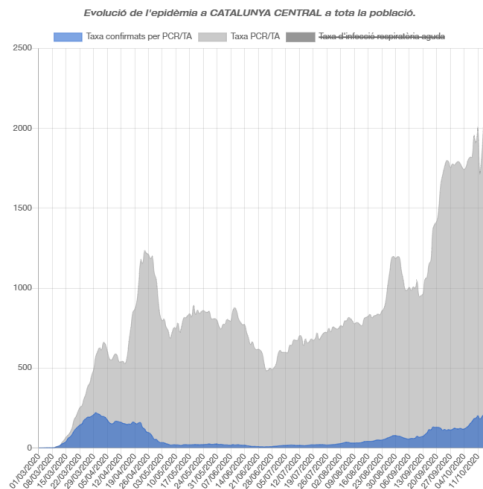
## Situació epidemiològica a Camp de Tarragona

Data	Casos confirmats per PCR/TA	Taxa confirmats per PCR/TA	Risc de rebrot	Rt	PCR/TA Fetes	% PCR/TA Positives	Mitjana edat	% Dones	Ingressos	Ingressos UCI	Defuncions
10/10/2020 - 16/10/2020	1.216	198,99	<b>441,39</b>	1,30	10.061	12,10	38,89	53,45	54	7	13
03/10/2020 - 09/10/2020	872	142,70	<b>338,49</b>	1,52	10.125	8,21	40,33	52,18	47	9	18
26/09/2020 - 02/10/2020	624	102,11	<b>189,89</b>	1,29	9.219	6,61	46,75	60,26	45	6	6
<b>01/03/2020 - 19/10/2020</b>	<b>8.986</b>	<b>1.470,50</b>			<b>131.062</b>	<b>6,78</b>	<b>44,20</b>	<b>53,87</b>	<b>577*</b>	<b>84*</b>	<b>467</b>



## Situació epidemiològica a Catalunya Central

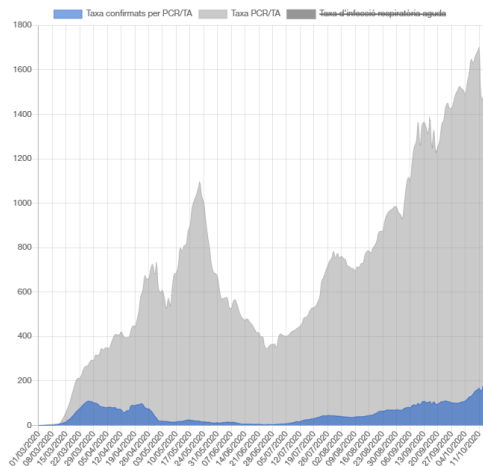
Data	Casos confirmats per PCR/TA	Taxa confirmats per PCR/TA	Risc de rebrot	Rt	PCR/TA Fetes	% PCR/TA Positives	Mitjana edat	% Dones	Ingressos	Ingressos UCI	Defuncions
10/10/2020 - 16/10/2020	1.231	233,26	<b>520,90</b>	1,27	11.270	11,40	40,38	52,15	77	6	5
03/10/2020 - 09/10/2020	964	182,67	<b>471,78</b>	1,54	10.274	9,42	37,88	51,14	60	4	5
26/09/2020 - 02/10/2020	645	122,22	<b>270,59</b>	1,17	9.392	6,42	34,41	52,56	45	7	5
<b>01/03/2020 - 19/10/2020</b>	<b>12.549</b>	<b>2.377,89</b>			<b>152.585</b>	<b>8,52</b>	<b>50,55</b>	<b>56,26</b>	<b>644*</b>	<b>58*</b>	<b>1.649</b>



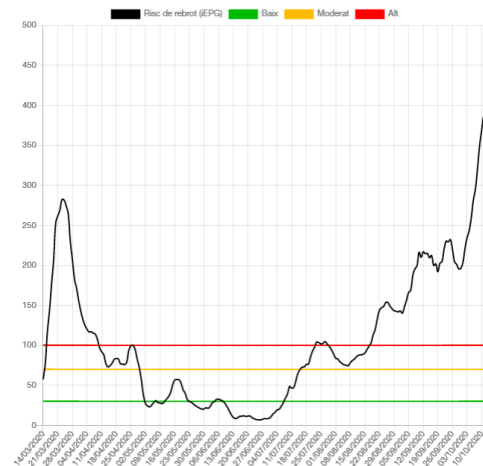
## Situació epidemiològica a Girona

Data	Casos confirmats per PCR/TA	Taxa confirmats per PCR/TA	Risc de rebrot	Rt	PCR/TA Fetes	% PCR/TA Positives	Mitjana edat	% Dones	Ingressos	Ingressos UCI	Defuncions
10/10/2020 - 16/10/2020	1.848	213,72	<b>472,77</b>	1,31	14.135	13,43	40,13	51,89	96	25	10
03/10/2020 - 09/10/2020	1.323	153,01	<b>349,71</b>	1,35	14.345	9,06	36,47	50,04	69	12	6
26/09/2020 - 02/10/2020	909	105,13	<b>221,36</b>	1,04	13.110	6,95	35,53	47,52	61	12	13
<b>01/03/2020 - 19/10/2020</b>	<b>15.996</b>	<b>1.849,95</b>			<b>210.053</b>	<b>7,71</b>	<b>45,69</b>	<b>54,25</b>	<b>965*</b>	<b>229*</b>	<b>891</b>

Evolució de l'epidèmia a GIRONA a tota la població.



Evolució de la tendència del risc de rebrot (IEPG) a GIRONA a tota la població.

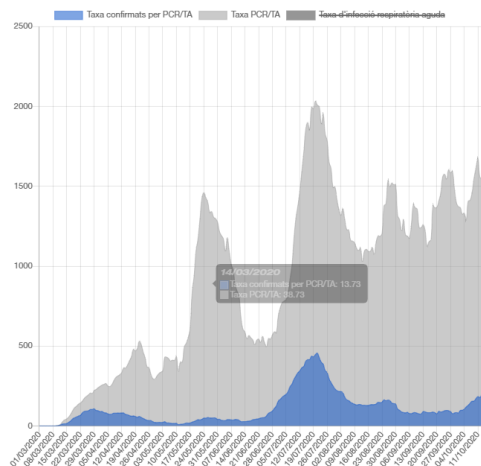




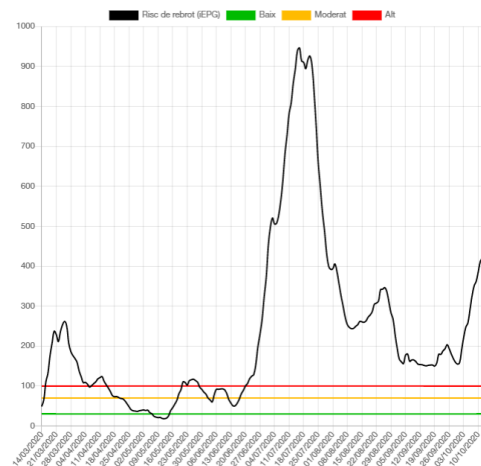
## Situació epidemiològica a Lleida

Data	Casos confirmats per PCR/TA	Taxa confirmats per PCR/TA	Risc de rebrot	Rt	PCR/TA Fetes	% PCR/TA Positives	Mitjana edat	% Dones	Ingressos	Ingressos UCI	Defuncions
10/10/2020 - 16/10/2020	831	228,27	<b>500,39</b>	1,36	7.629	11,92	42,06	51,50	38	10	6
03/10/2020 - 09/10/2020	569	156,30	<b>362,19</b>	1,53	5.647	10,14	42,99	53,78	15	9	4
26/09/2020 - 02/10/2020	354	97,24	<b>190,94</b>	1,04	4.976	7,32	41,40	51,98	31	20	6
<b>01/03/2020 - 19/10/2020</b>	<b>13.430</b>	<b>3.689,19</b>			<b>114.139</b>	<b>12,19</b>	<b>44,93</b>	<b>54,20</b>	<b>929*</b>	<b>182*</b>	<b>325</b>

Evolució de l'epidèmia a LLEIDA a tota la població.

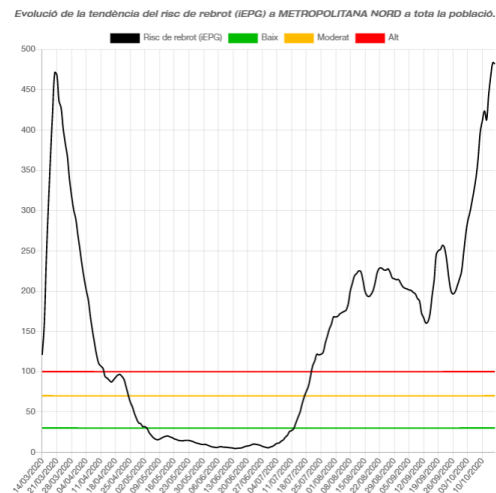
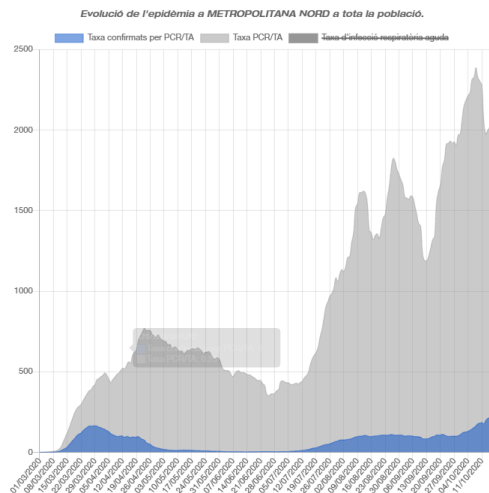


Evolució de la tendència del risc de rebrot (IEPG) a LLEIDA a tota la població.



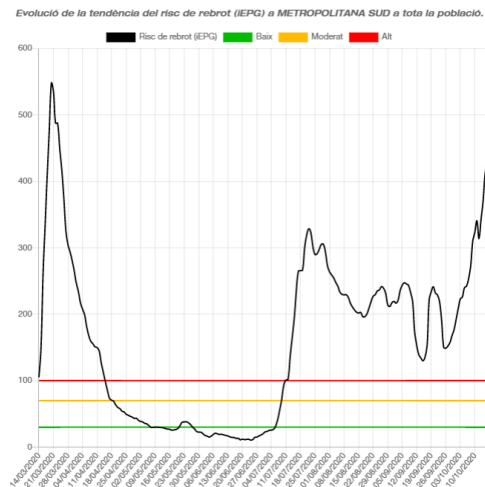
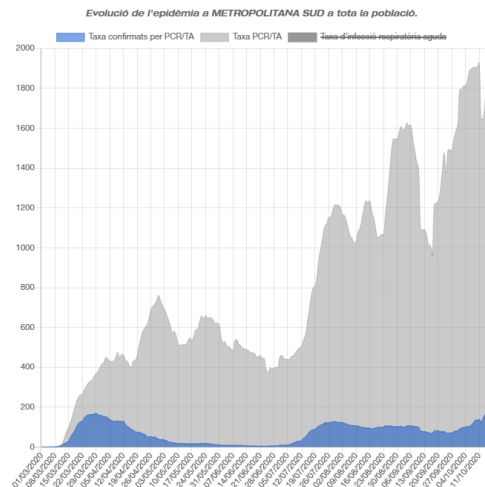
## Situació epidemiològica a Metropolitana Nord

Data	Casos confirmats per PCR/TA	Taxa confirmats per PCR/TA	Risc de rebrot	Rt	PCR/TA Fetes	% PCR/TA Positives	Mitjana edat	% Dones	Ingressos	Ingressos UCI	Defuncions
10/10/2020 - 16/10/2020	4.293	215,69	<b>482,17</b>	1,24	42.666	10,57	39,95	49,64	244	47	21
03/10/2020 - 09/10/2020	3.516	176,65	<b>397,93</b>	1,34	46.322	7,54	39,77	50,43	211	32	23
26/09/2020 - 02/10/2020	2.475	124,35	<b>269,07</b>	1,22	42.852	5,90	39,07	50,75	211	24	22
<b>01/03/2020 - 19/10/2020</b>	<b>45.076</b>	<b>2.264,69</b>			<b>616.866</b>	<b>7,61</b>	<b>46,42</b>	<b>53,57</b>	<b>3.143*</b>	<b>374*</b>	<b>3.136</b>



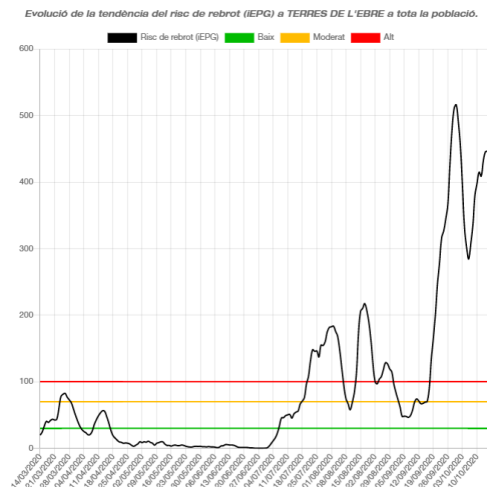
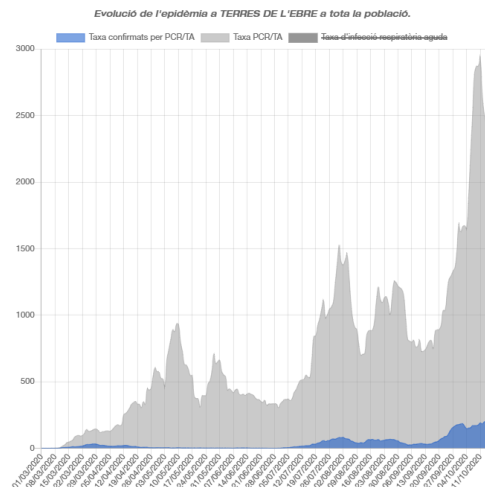
## Situació epidemiològica a Metropolitana Sud

Data	Casos confirmats per PCR/TA	Taxa confirmats per PCR/TA	Risc de rebrot	Rt	PCR/TA Fetes	% PCR/TA Positives	Mitjana edat	% Dones	Ingressos	Ingressos UCI	Defuncions
10/10/2020 - 16/10/2020	2.482	180,70	<b>426,60</b>	1,35	26.205	10,22	39,05	53,14	112	21	25
03/10/2020 - 09/10/2020	1.862	135,56	<b>310,24</b>	1,37	26.153	7,29	37,31	53,76	92	11	16
26/09/2020 - 02/10/2020	1.307	95,16	<b>208,47</b>	1,29	24.648	5,07	38,77	53,71	87	13	13
<b>01/03/2020 - 19/10/2020</b>	<b>32.964</b>	<b>2.399,95</b>			<b>379.505</b>	<b>8,79</b>	<b>47,06</b>	<b>55,30</b>	<b>2.142*</b>	<b>342*</b>	<b>2.485</b>



## Situació epidemiològica a Terres de l'Ebre

Data	Casos confirmats per PCR/TA	Taxa confirmats per PCR/TA	Risc de rebrot	Rt	PCR/TA Fetes	% PCR/TA Positives	Mitjana edat	% Dones	Ingressos	Ingressos UCI	Defuncions
10/10/2020 - 16/10/2020	373	210,52	<b>446,66</b>	1,16	4.368	8,55	42,65	49,33	10	4	0
03/10/2020 - 09/10/2020	303	171,01	<b>380,22</b>	1,06	5.087	5,99	39,42	51,16	18	2	1
26/09/2020 - 02/10/2020	327	184,56	<b>454,60</b>	1,50	2.951	10,23	37,25	45,87	4	0	0
<b>01/03/2020 - 19/10/2020</b>	<b>2.363</b>	<b>1.333,68</b>			<b>44.465</b>	<b>5,11</b>	<b>42,79</b>	<b>49,89</b>	<b>140*</b>	<b>24*</b>	<b>66</b>



# Cribratges poblacionals a través de les escoles

---

## Resultats cribratges poblacionals a través de les escoles

\* Dades provisionals

	Núm. PCR	Núm. positius	% positivitats
<b>Sant Adrià de Besòs</b>			
Escola Sant Gabriel 1 i 2/10	850*	18*	2,1*
Escola Sant Gabriel famílies 5 i 6/10	1.046*	7*	0,7*
Escola Catalunya 1 i 2/10	240*	7*	2,9*
Escola Catalunya – familiar 5 i 6/10	95*	2*	2,1*
Escola Amor de Déu 1 i 2/10	842*	3*	0,4*
<b>Hospitalet de Llobregat (previsió 13 centres)</b>			
Institut Eduard Fontserè 29/09	330*	12*	3,6*
Escola Joaquim Ruyra 30/09	302*	6*	2*
Escola Pau Vila 1/10	162*	6*	3,7*
Escola Sant Jaume 1/10	156*	8*	5,1*
Escola Sant Gervasi 2/10	274*	19*	6,9*
Escola Balaguer 5/10	366*	7*	1,9*
Escola Menendez Pidal 6/10	615*	6*	1*
Escola Pau Casal 7/10	426*	12*	2,8*
Escola Pedraforca 8 i 9/10	738*	43*	5,8*
Escola Pere Lliscart 13/10	451*	10*	2,2*
Escola Bressol La Casa de les Flors 14/10	122*	3*	2,4*
Escola Infantil L'Espiga 14/10	8*	0*	0*
Col.legi La Florida 15/10	358*	18*	5*
Institut Joanot Martorell d'Esplugues 15/10	266*	7*	2,6*

## Cribratges poblacionals a través de les escoles en marxa i programats

	Núm. PCR	Núm. positius	% positivitat
<b>Tortosa (15 centres)</b> <small>5 al 26/10</small>			
Escola Remolins <small>5/10</small>	194*	6*	3,1*
Escola Remolins - familiars <small>5/10</small>	71*	2*	2,8*
Institut Cristòfol Despuig <small>6/10</small>	437*	8*	1,8*
Col·legi Consolació <small>7/10</small>	311*	6*	1,9*
Col·legi Sagrada Família <small>7 i 8/10</small>	885*	18*	2*
Institut Deltebre 3r ESO <small>9/10</small>	118*		
Escola Ferreries <small>13/10</small>	472*	5*	1,1*
Llar d'Infants Mare Natura <small>13/10</small>	54*	0*	0*
Institut Escola El Temple <small>14/10</small>	475*	14*	3*
Institut Ebre <small>16 i 19/10</small>			
Centre Formació Adults Tortosa (Institut Ebre) <small>20/10</small>			
Escola Cinta Curto <small>20/10</small>			
Llar d'Infants Creu Roja <small>20/10</small>			
<b>Mataró</b>			
Escola Angeleta Ferrer – alumnes i professionals <small>6/10</small>	279*	4*	1,4*
Escola Angeleta Ferrer – familiars convivents <small>8/10</small>	322*	2*	0,6*
Institut Damià Campeny – alumnes i professionals <small>8/10</small>	568*	25*	4,4*
Institut Damià Campeny – famílies <small>8/10</small>	168*	5*	3*
Institut Puig i Cadafalch <small>15/10</small>			

## Cribratges poblacionals a través de les escoles en marxa i programats

	Núm. PCR	Núm. positius	% positivitat
<b>Salt (20 centres, totes les escoles)</b>			
Escola Vilagran 6 i 7/10	332*	3*	0,9*
Escola Vilagran famílies 8/10	167*	3*	1,8*
Escola El Gegant del Rec 13 i 15/10	127*	2*	1,6*
Institut Vallvera 13 a 15/10	685*	42*	6,1*
<b>Cervera</b>			
Comunitari 9 i 10/10	543*	14*	2,6*
Escolar 13 al 16/10			
<b>Badalona</b>			
Escola Mare de Déu de l'Assumpció 13 /10	1.058*	14*	1,3*
Escola Mare de Déu de l'Assumpció - comunitari 15/10	757*	23*	3*
<b>Terrassa</b>			
Zona delimitada del CAP Terrassa Est – porta a porta 9/10	54*	4*	7,4*
Zona delimitada del CAP Terrassa Oest – porta a porta 14/10	86*	33*	38,4*



## Cribratges poblacionals a través de les escoles en marxa i programats

	Núm. PCR	Núm. positius	% positivitat
Barcelona (5 centres els propers dies)			
Institut Trinitat Nova, barri de Trinitat Nova 15/10	250*	7*	2,8*
Institut Amor de Dios, barri de Turó de la Peira 15/10	263*	19*	7,2*
Institut Escola PIA Sant Antoni, barri del Raval 20/10			
Institut Castelló d'Empúries 13 al 16/10	266*	9*	3,4*

# Actualització protocol de les residències

---

## Protocol residències: mesures a curt termini

- **Reforç del cribatge a professionals** de residències.
  - El cribatge es realitza amb prova PCR, amb recollida de mostra de frotis nasal per AUTOPRESA a tots els treballadors de les residències que no s'hagin testat en els darrers 15 dies.
    - S'enviarà un vídeo formatiu.
    - Designar i informar a una persona de la residència.
- Cada EAP establirà amb les residències de la seva zona els circuits per la recollida de mostres.

## Protocol residències: mesures a curt termini

- **Priorització de les residències** per la intensificació dels cribratges als treballadors. Per això cal donar prioritat a:
  - Zones amb més elevada incidència del territori.
  - Residències blanques (aquelles que no han patit cap cas o molt pocs, al llarg de la pandèmia, de manera que la seva població és altament susceptible a contraure la malaltia per no disposar de resposta immunitària.)
  - Residències tipus C, on la capacitat de sectorització i diferenciar circuits és més complicada i per això el risc de disseminació és més elevat.

## Intensificació per part de la residència les mesures de prevenció i protecció

- **Enfortiment de les mesures de control** i seguiment en base a una sèrie de punts de millora identificats a partir de l'estudi dels brots que hem tingut fins ara:
  - **Reforç de la sectorització:** incrementar la senyalització i separació física de les àrees sectoritzades (espais ben diferenciats i ben identificats amb accessos diferents, fins hi tot als vestuaris i zones de descans del personal).
  - **Reforç de les unitats de convivència estables** (10-15 persones).
  - **Reforçar la formació** per tal de garantir que els **professionals** de la residència es mantinguin correctament formats en l'ús dels EPI.

## Intensificació per part de la residència les mesures de prevenció i protecció

- **Enfortiment de les mesures de control** i seguiment en base a una sèrie de punts de millora identificats a partir de l'estudi dels brots que hem tingut fins ara:
  - S'ha de garantir la seguretat del circuit de bugaderia.
  - S'ha de garantir la seguretat del circuit de residus.
  - S'ha de garantir la seguretat del circuit de cuina.
  - Supervisar que les mesures de seguretat, higiene i ventilació es respectin a totes les instal·lacions de la residència, especialment a les àrees de descans dels professionals.

## Activació de l'Equip d'Intervenció Ràpida territorial

- Per cada sector sanitari es desplegarà un **Equip de Intervenció Ràpida (EIR)** que té l'encàrrec **d'actuar de forma URGENT**, amb coordinació amb la direcció del centre. EIR format per:
  - Delegat/da territorial o director/a de sector del Servei Català de la Salut o amb qui delegui
  - Representant de Salut Pública
  - Representant de l'Atenció primària
  - Representant d'Afers Socials
  - Delegat al territori de residències
  - Professionals Higienic Sanitaris

## Reforç de les relacions amb les famílies

- Les **residències verdes i taronges** han de facilitar un mínim d'una visita setmanal, a més han de garantir fer-les en horaris compatibles amb els horaris dels familiars (també visites en caps de setmana, si així és precís).
- Les **residències vermelles** han de facilitar eines telemàtiques per comunicar-se i/o informació a la família de forma àgil.
- A causa de la elevada transmissió comunitària per un període de 15 dies revisables, **se suspenen de manera temporal les sortides curtes dels residents no autònoms** i alhora es reforcen les visites de les famílies, sempre fent un important èmfasi en les mesures de protecció.



/Salut