

14 de desembre de 2020

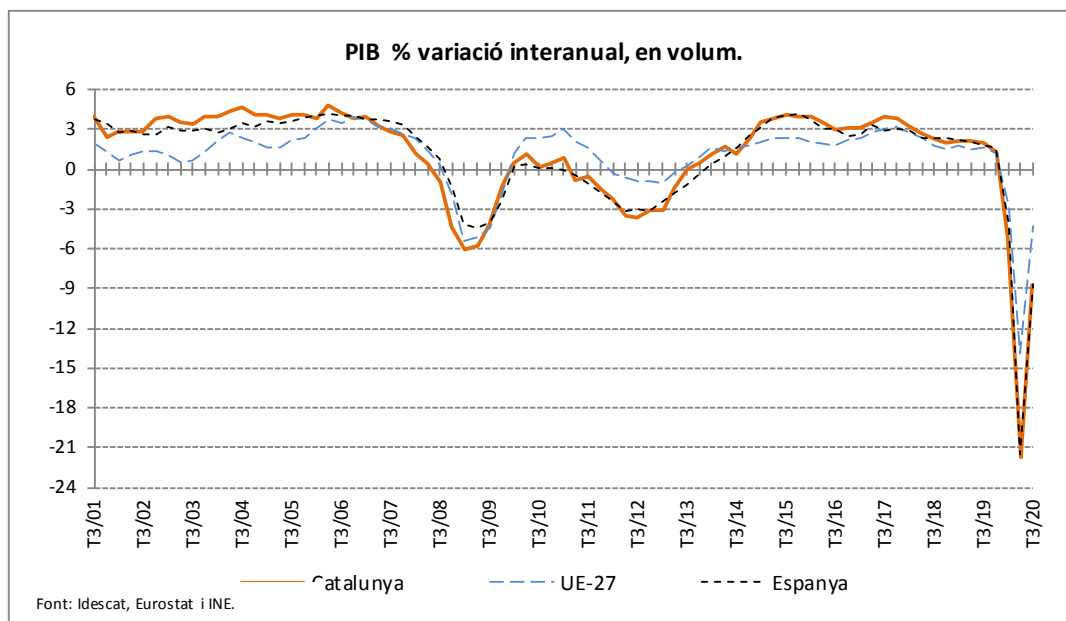
Comptabilitat trimestral. 3r trimestre del 2020

L'economia catalana registra una variació interanual de -8,8% al tercer trimestre

La variació intertrimestral del PIB és del 16,9%

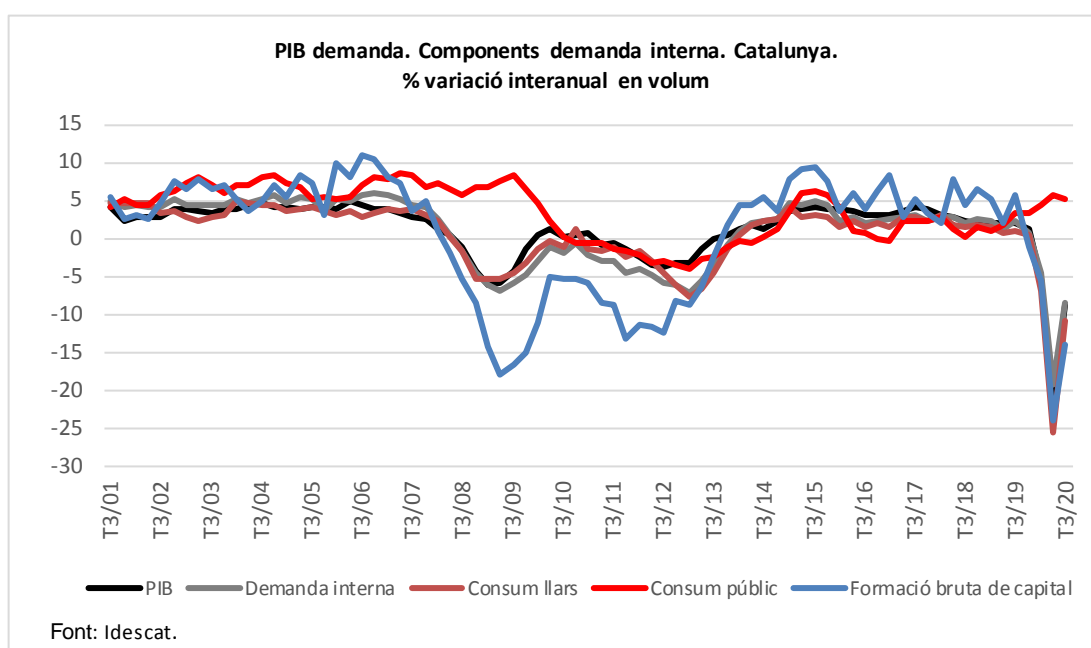
El producte interior brut de Catalunya registra una variació interanual del -8,8% al tercer trimestre del 2020 segons l'Institut d'Estadística de Catalunya (Idescat), xifra que mostra una recuperació significativa respecte del trimestre anterior (-21,7%). La reducció del PIB al tercer trimestre s'explica principalment per l'evolució negativa de la demanda interna (-8,4%), a causa de la caiguda del consum de les llars (-10,7%) i la formació bruta de capital (-13,9%). Pel que fa al sector exterior, les exportacions totals a l'estranger han disminuït un 19,6% interanual i les importacions totals s'han reduït un 19,8%.

L'evolució de l'economia catalana el tercer trimestre de l'any situa el creixement del PIB català en termes interanuals una dècima per sota de l'economia espanyola (-8,7% avanç) i quatre punts i cinc dècimes inferior a la de la UE-27 (-4,3%). La variació intertrimestral del PIB a Catalunya és del 16,9%, i contrasta amb la caiguda que es va produir en el segon trimestre de l'any (-17,0%). La taxa trimestral se situa per sobre de la taxa espanyola (16,7% avanç) i de la UE-27 (11,6%).



Des de l'òptica de la demanda, la reducció del PIB s'explica principalment per l'evolució negativa de la demanda interna (-8,4%), amb comportaments força diferenciats dels seus components. D'una banda, el consum de les administracions públiques s'ha incrementat un 5,2% en el tercer trimestre de l'any. En

canvi, l'evolució del consum de les llars és d'un -10,7%, decrement important però que implica una significativa recuperació respecte del trimestre anterior que va registrar un -25,4%. La millora de la situació sanitària i la fi del primer estat d'alarma del passat juny van permetre eliminar la majoria de les restriccions a la mobilitat i, per tant, millorar les condicions per a la normalització del consum de les llars. La formació bruta de capital presenta una taxa interanual del -13,9%, quasi deu punts superior a la del trimestre anterior (-23,8%). Per components, la caiguda més accentuada es registra a la inversió en béns d'equipament (-15,0%). La inversió en construcció cau un -13,4%, dada que implica una important millora relativa respecte del trimestre anterior (-27,2%).



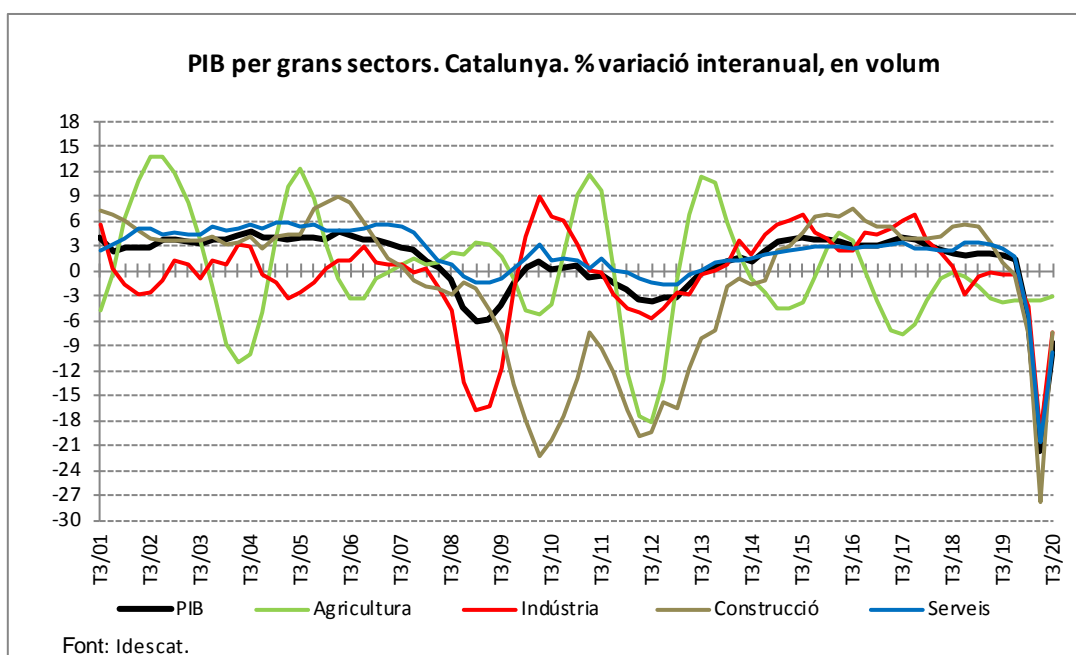
El sector exterior presenta una variació interanual negativa de les exportacions totals a l'estranger (-19,6%), la meitat del que va anotar el trimestre anterior que va ser del -39,6%. Les exportacions de béns i serveis han minorat un -8,9%, bàsicament pel descens de les exportacions de béns intermedis i de capital. Les exportacions de béns de consum s'han reduït lleugerament i, en alguns productes com l'automoció i l'alimentació, fins i tot mostren increments respecte al mateix trimestre de l'any anterior. Malgrat l'obertura parcial de les fronteres pel turisme internacional, el consum dels estrangers en el territori ha reduït en un -71,6% la seva taxa respecte del mateix període en relació amb el 2019.

Pel que fa a les importacions, la taxa interanual cau un -19,8%, fet que s'explica tant per la reducció de les importacions de béns i serveis (-16,7%) com per l'evolució negativa del consum dels residents a l'estranger (-69,0%). A diferència de les exportacions, en el cas de les importacions, totes les tipologies de béns (consum, intermedis, capital) mostren una davallada rellevant.

L'anàlisi des de l'òptica de l'oferta mostra una caiguda generalitzada de l'activitat a tots els sectors econòmics, però molt inferior al trimestre anterior. El sector serveis és el que reflecteix una reducció d'activitat superior, amb una taxa de variació interanual del -9,8%, degut principalment al comerç, transport i hostaleria (-23,3%). En aquest grup d'activitats, malgrat la clara millora respecte del trimestre anterior, continua destacant la reducció del volum de negoci de les activitats d'hostaleria i el transport aeri. Altres branques com les activitats postals i de correus mostren fins i tot augments respecte de l'any anterior. Les activitats immobiliàries, professionals i altres mostren una taxa del -6,0%. En aquest grup conviuen branques amb un nivell d'activitat similar al de l'any anterior, com les telecomunicacions, serveis informàtics i seguretat amb altres que mantenen importants caigudes de l'activitat com les agències de viatges. Finalment, l'Administració pública, educació, sanitat i serveis socials manté un creixement positiu del 3,8%.

La indústria assoleix unes taxes de creixement interanual negatives (-7,4%), més de dotze punts superior al trimestre anterior (-19,7%). Malgrat que algunes branques com l'automoció i la metal·lúrgia mantenen reduccions d'activitat significatives respecte de l'any anterior, el sector industrial presenta una tendència de recuperació generalitzada, on destaquen pel seu impacte les branques de l'alimentació, el tèxtil i els productes metàl·lics.

La construcció amb una taxa del -7,4% és el sector amb una millor recuperació respecte del trimestre anterior (-27,9%). Finalment, el sector agrari presenta una variació interanual negativa del -3,1%.



Taula 1. Comptabilitat trimestral. Catalunya. Oferta. 3r trimestre del 2020
Dades corregides d'estacionalitat. Per branques d'activitat

	Variació en volum (%)						
	T1/2019	T2/2019	T3/2019	T4/2019	T1/2020	T2/2020	T3/2020
PIB. Variació interanual	2,1	2,1	2,0	1,3	-5,2	-21,7	-8,8
Valor afegit brut	2,6	2,4	2,0	1,1	-5,3	-20,6	-9,1
Agricultura	-1,8	-3,2	-3,7	-3,5	-3,6	-3,6	-3,1
Indústria	-0,6	-0,1	-0,3	-0,4	-4,2	-19,7	-7,4
Construcció	5,3	3,5	1,0	-0,5	-7,6	-27,9	-7,4
Serveis	3,4	3,1	2,8	1,7	-5,5	-20,5	-9,8
Comerç, transport i hostaleria	3,0	2,4	2,2	0,4	-12,8	-44,1	-23,3
Act. immobiliàries, professionals i altres	3,8	3,6	3,2	2,3	-3,8	-14,1	-6,0
Adm. pública, educació, sanitat i serveis socials	3,0	3,0	2,9	2,6	2,9	3,4	3,8
Impostos nets sobre productes	-3,3	-1,6	1,3	3,6	-4,1	-34,3	-4,8
PIB. Variació intertrimestral	0,6	0,5	0,3	0,0	-5,9	-17,0	16,9

Font: Idescat.

Taula 2. Comptabilitat trimestral. Catalunya. Demanda. 3r trimestre del 2020
Dades corregides d'estacionalitat. Per components de la demanda

	Variació interanual en volum (%)						
	T1/2019	T2/2019	T3/2019	T4/2019	T1/2020	T2/2020	T3/2020
PIB	2,1	2,1	2,0	1,3	-5,2	-21,7	-8,8
Demanda interna	2,2	1,2	2,4	0,6	-4,5	-19,3	-8,4
Consum de les llars	1,5	0,7	0,9	0,4	-6,8	-25,4	-10,7
Consum de les adm. públiques (1)	1,1	1,8	3,4	3,4	4,4	5,8	5,2
Formació bruta de capital (2)	5,3	2,0	5,7	-1,0	-5,7	-23,8	-13,9
FBCF (béns d'equipament i altres actius)	3,9	0,1	8,2	-1,2	-7,1	-22,9	-15,0
FBCF (construcció)	6,0	3,9	2,4	-1,2	-5,5	-27,2	-13,4
Saldo exterior (3)(4)	0,6	1,1	0,2	0,8	-1,3	-5,1	-1,5
Saldo amb l'estranger (4)	-0,1	1,5	-0,3	2,4	-0,7	-4,6	-1,5
Exportacions totals a l'estranger	1,1	6,6	4,4	3,1	-9,2	-39,6	-19,6
Exportacions de béns i serveis	0,2	6,9	4,1	3,2	-5,1	-27,6	-8,9
Consum dels estrangers al territori	5,2	5,1	5,8	2,7	-29,0	-99,8	-71,6
Importacions totals de l'estranger	2,2	3,4	3,6	-3,5	-9,2	-35,3	-19,8
Importacions de béns i serveis	1,7	3,2	3,4	-4,0	-9,0	-32,1	-16,7
Consum dels residents a l'estranger	11,1	6,1	6,4	3,7	-13,1	-86,7	-69,0

Font: Idescat.

(1) Inclou la despesa en consum de les institucions sense finalitat de lucre al servei de les llars.

(2) Inclou la formació bruta de capital fix (FBCF) i la variació d'existències.

(3) Inclou el saldo amb l'estranger i amb la resta d'Espanya.

(4) Aportació al creixement del PIB.

Nota metodològica

La Comptabilitat trimestral de Catalunya és una estadística de síntesi de caràcter conjuntural que té com a principal objectiu proporcionar una descripció quantitativa coherent del comportament de l'economia catalana a curt termini. Proporciona les estimacions dels principals components del Producte interior brut (PIB) des de l'òptica de l'oferta i de la demanda per tal de presentar el resultat final de l'activitat de producció dels agents econòmics en el territori des d'una perspectiva temporal.

L'Idescat elabora les actuacions estadístiques Avanç del PIB trimestral i Comptabilitat trimestral de Catalunya i les presenta integrades en una mateixa sèrie de comptabilitat trimestral, però respectant el calendari específic de disponibilitat de resultats de cadascuna.

- L'**Avanç del PIB trimestral** és una estimació calculada amb informació conjuntural i provisional no completa del període de referència, publicada aproximadament 35 dies després del tancament del trimestre. Proporciona la taxa de creixement en volum de l'economia catalana ajustada d'estacionalitat, des de la perspectiva de l'oferta per les principals branques d'activitat (l'agricultura, la indústria, la construcció i els serveis).
- La **Comptabilitat trimestral de Catalunya** és una estimació elaborada amb informació completa del període de referència, publicada aproximadament 75 dies després del tancament del trimestre. Ofereix la informació del PIB des de l'òptica de l'oferta i la demanda i presenta els resultats a preus corrents, en índexs en volum, i les corresponents variacions trimestrals i anuals. A més, proporciona les dades en termes bruts i corregits d'estacionalitat.
 - Des de l'òptica de l'oferta, s'ofereixen estimacions de les principals branques productives (agricultura, indústria, construcció i serveis). En el cas dels serveis, a més, la informació es presenta detallada en tres agrupacions de branques: Comerç, transport i hostaleria, Activitats immobiliàries, professionals i altres i Administració pública, educació, sanitat i serveis socials.
 - Des de l'òptica de la demanda, el PIB analitza l'ús final dels béns i serveis produïts en l'economia catalana, en funció de si van adreçats a consum final, inversió o comerç exterior.

Les sèries de la Comptabilitat trimestral de Catalunya, en coherència amb els Comptes econòmics anuals, han estat actualitzades al març del 2020, d'acord amb la Revisió estadística 2019, seguint les recomanacions internacionals d'àmbit europeu. Aquesta revisió estadística, que substitueix l'anterior Base 2010, ha estat impulsada per Eurostat i el Banc Central Europeu i obeeix a la necessitat d'actualitzar periòdicament les fonts i els mètodes d'estimació utilitzats en la compilació dels comptes nacionals per garantir-ne l'oportunitat, precisió i puntualitat.

Més informació sobre aquesta actuació a www.idescat.cat/n3776

Servei de premsa Telèfon +34-93.557.30.50 premsa@idescat.cat

Totes les notes de premsa a www.idescat.cat/premsa