

Índex d'igualtat de gènere 2021

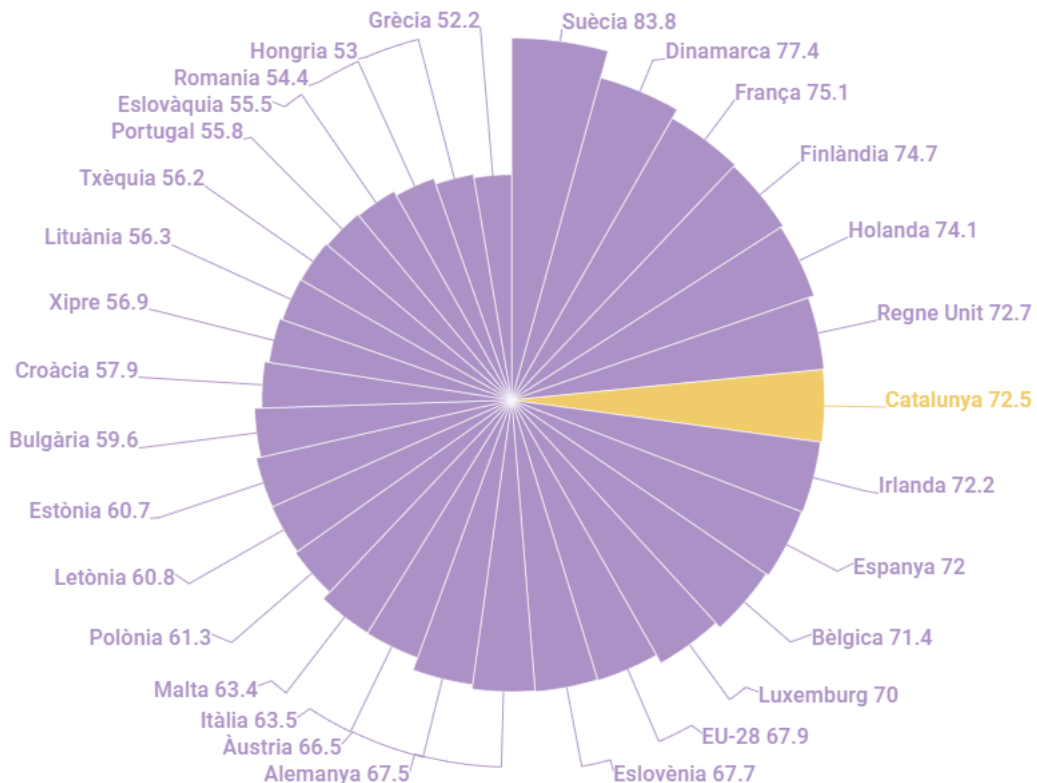
Dades de Catalunya 2018

Febrer
2021

Catalunya, setena en igualtat de gènere a Europa

L'Índex d'igualtat de gènere (IIG) a Catalunya l'any 2021 és de 72,5 punts sobre 100, mig punt més que la puntuació del conjunt d'Espanya (72) i superior en 4,6 punts a la de la Unió Europea (67,9).

L'IIG, calculat per l'Observatori de la Igualtat de Gènere i l'Idescat, és un instrument que permet mesurar el grau d'igualtat entre dones i homes en les societats dels països de la Unió Europea i serveix per a que analistes i responsables de les polítiques públiques puguin avaluar el nivell de compliment respecte l'objectiu de la igualtat efectiva entre dones i homes i incidir en la millora del disseny de les polítiques públiques. L'IIG ha estat elaborat segons la metodologia de l'*European Institute for Gender Equality* (EIGE).



Tot i que a Catalunya, com al conjunt de la Unió Europea, la tendència és de disminució de les desigualtats, encara estem lluny d'assolir la plena igualtat entre dones i homes.

Els resultats de l'Índex d'Igualtat de Gènere i dels seus components es presenten en una escala adimensional, en un interval que va d'1 a 100, en el qual 1 significa desigualtat total i 100 igualtat total.

L'IIG es basa en 31 indicadors bàsics, distribuïts en sis dimensions: Treball, Diners, Coneixement, Temps, Poder i Salut i en 14 subdimensions.

Dimensions i subdimensions que conformen l'Índex d'igualtat de gènere

Coneixement

- Obtenció i participació
- Segregació

Treball

- Participació
- Segregació i qualitat del treball

Poder

- Política
- Econòmica
- Social

Diners

- Recursos financers
- Situació econòmica

Temps

- Activitats de cura
- Activitats socials

Salut

- Estat
- Comportament
- Accés

- A Catalunya, les dimensions que componen l'índex amb puntuacions més altes són **Salut** (90,8 punts), seguit de **Diners** (80 punts), **Treball** i **Temps** amb 75,4 i el 73,7, respectivament.
- Pel contrari, la desigualtat de gènere destaca en les dimensions de **Poder** i **Coneixement** amb una puntuació de 66,4 i 63 respectivament.
- En comparació amb la mitjana de la UE, Catalunya obté millors resultats en totes les dimensions, excepte en les de **Diners** i **Coneixement**.
- En relació amb el conjunt d'Espanya, registra millors nivells d'igualtat en **Treball**, **Diners** i **Temps**, però pitjors resultats en les dimensions de **Coneixement** i **Poder**. En la dimensió de **Salut** els resultats són molt similars.



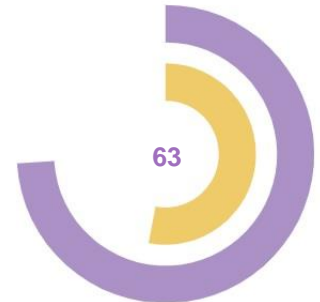
Coneixement

La puntuació de la dimensió de **Coneixement** a Catalunya, és de 63 punts l'any 2018. Aquesta puntuació es troba per sota de la UE (63,6 punts) i Espanya (67,6) mentre que dista amb major magnitud amb països com Suècia (74,2), Dinamarca (71,3) i Bèlgica (71,4). La dimensió de Coneixement es troba integrada per dues subdimensions: la **d'Obtenció i participació**, que fa referència als *estudis tant assolits com en curs de les dones i els homes* i la subdimensió de **Segregació**, que reflecteix el *biaix temàtic segons el gènere de la persona que ha triat cursar els estudis*. La primera de les subdimensions (74,6) és superior a la puntuació de la UE (73,1) i pel que fa a la Segregació, la puntuació és de 53,2, més baixa que la de la UE i que la d'Espanya. Aquestes puntuacions, demostren que encara queden molts esforços per a fer en matèria d'igualtat d'oportunitats entre dones i homes en l'àmbit del coneixement.

74,6

53,2

Obtenció i participació Segregació



Treball

La puntuació de Catalunya en la dimensió del **Treball** l'any 2018 és de 75,4 punts i se situa 3,2 punts per damunt de la mitjana de la UE (72,2) i 2,2 per sobre de la puntuació d'Espanya (73,2). L'Índex de la dimensió Treball integra dos subdimensions: la de **Participació** i la de **Segregació i qualitat del treball**. L'Índex de Participació és el que presenta millors resultats (84,4) mentre que la dimensió de la Segregació i qualitat de treball és de 67,4 punts. La subdimensió de la **Participació** combina dos indicadors: *la taxa d'ocupació equivalent a temps complet i el nombre d'anys en activitat laboral de dones i homes*. La combinació d'una elevada esperança de vida i d'una alta participació laboral situa Catalunya com un dels països amb major durada de la vida laboral, amb una mitjana de 34,8 anys d'activitat econòmica per a les dones i de 38,6 anys per els homes. En quant a la dimensió de Segregació i qualitat del treball, el fet més destacable és la desigual concentració de dones i homes en diferents sectors del mercat de treball. Catalunya ha de continuar avançant en la igualtat efectiva entre dones i homes en la dimensió del treball.

84,4

67,4

Participació Segregació i qualitat del treball



Poder

La desigualtat de gènere en la dimensió de **Poder**, és particularment elevada (66,4) tot i que mostra l'increment més alt en relació a la resta de dimensions respecte de l'any 2017 (+6,6). Aquesta dimensió, inclou tres subdimensions que tenen a veure amb l'exercici de la representació: **Política, Econòmica, i Social**. Actualment, Catalunya es col·loca en aquesta dimensió per sobre de la puntuació d'Europa (53,5), però per sota d'Espanya (69,4) i mostra una gran distància en comparació amb el país europeu que més igualtat mostra en aquesta dimensió: Suècia (84,2). Un dels factors que ha propiciat l'augment de la puntuació en la dimensió de Poder a Catalunya, ha estat la millora de la igualtat en la representació política gràcies a l'establiment de quotes obligatòries de presència de les dones en les llistes electorals. Més del 40% dels membres del Govern i del Parlament de Catalunya són dones. En canvi, en el sector econòmic i social la presència de les dones en els òrgans de direcció és molt inferior.

74,4

68,8

57,1

Polític Econòmic Social



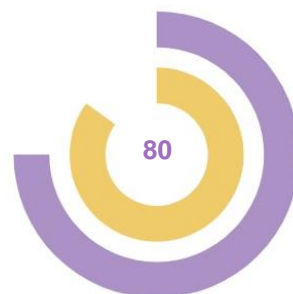


Diners

La segona dimensió amb majors nivells d'igualtat a Catalunya és la dimensió dels **Diners**, amb una puntuació de 80 punts l'any 2018. Aquesta dimensió, ha registrat un lleu creixement respecte l'any 2017, tot i això, Catalunya es situa per sota de la mitjana de la UE mentre que, supera en 2,2 punts l'Índex corresponent a Espanya (77,8). Però el creixement no ha sigut continuat ja què, la crisi econòmica va suposar un retrocés de la igualtat entre dones i homes entre els anys 2005 i el 2012, en que l'índex va disminuir 1,5 punts (de 78,1 a 76,6). Posteriorment, aquesta tendència es va revertir i l'any 2015 l'índex dels Diners va assolir una puntuació de 79,0 (3,6 punts més que el 2012) mentre que l'Índex de l'any 2018 va millorar en 0,4 punts respecte la dada de l'any 2017. En quant a les subdimensions que incorpora la dimensió dels Diners, la igualtat de gènere en **Situació econòmica** està en una posició millor (85,5) que la de **Recursos financers** (75).

85,5
Situació
econòmica

75
Recursos
financers

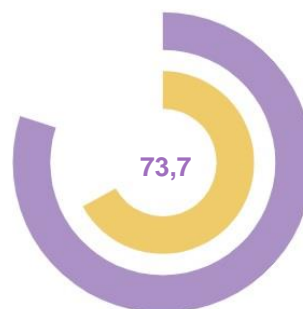


Temps

En la dimensió del **Temps**, la puntuació en igualtat de gènere de Catalunya l'any 2018 és de 73,7 punts, valor superior al de la UE (65,7) i Espanya (64). Tot i aquest bon resultat, encara s'ha de millorar molt respecte a altres països de la UE com ara Suècia (90,1), Holanda (83,9) i Dinamarca (83,1). La dimensió de Temps ha registrat un decreixement moderat (-0,2) respecte l'any 2017. L'Índex de la dimensió de Temps integra dos subdimensions. La primera es refereix a les **Activitats de cura** i la segona a les **Activitats socials**. La igualtat de gènere en el temps dedicat a les Activitats de cura assoleix en 2018 una puntuació de 80,6 punts, mentre que en les Activitats socials, el resultat és més desfavorable (67,3) i es manté respecte l'any anterior. Aquests indicadors mostren una càrrega desigual en la distribució del treball de cures i domèstic, que segueix recaient sobre les dones.

80,6
Activitats de
cura

67,3
Activitats
socials



Salut

La dimensió de **Salut** és la que presenta un major nivell d'igualtat de gènere (90,8 punts) tant a Catalunya, com a Espanya (90,1) així com la mitjana de la UE (88). Aquesta dimensió, integra tres subdimensions: **Estat**, **Comportament** i **Accés** a la Salut. La primera subdimensió **Estat** inclou *la percepció de la pròpia salut, els anys d'esperança de vida i els anys d'esperança de vida saludable*. Aquesta puntuació tan elevada es pot explicar perquè l'esperança de vida a Catalunya és una de les més elevades de la UE (86,3 anys per a les dones i 80,8 per als homes) amb una diferència favorable a les dones de 5,5 anys, tot i que es registra una millor percepció de l'estat de salut dels homes que de les dones. La subdimensió de **Comportament** té una puntuació a Catalunya de 79,3, més elevada que la de la UE (75,4) i una mica inferior a la d'Espanya (78,6) i es compon de dos indicadors sobre hàbits saludables: *la població sense hàbits nocius i la població amb hàbits saludables*. I finalment, la subdimensió **Accés**, assoleix gairebé la igualtat total (99,4): gairebé la totalitat de la població catalana no declara necessitats insatisfetes de *reconeixement mèdic en l'assistència sanitària ni en l'atenció odontològica* (indicadors utilitzats per mesurar aquesta dimensió).

99,4
Accés

95
Estat

79,3
Comportament

