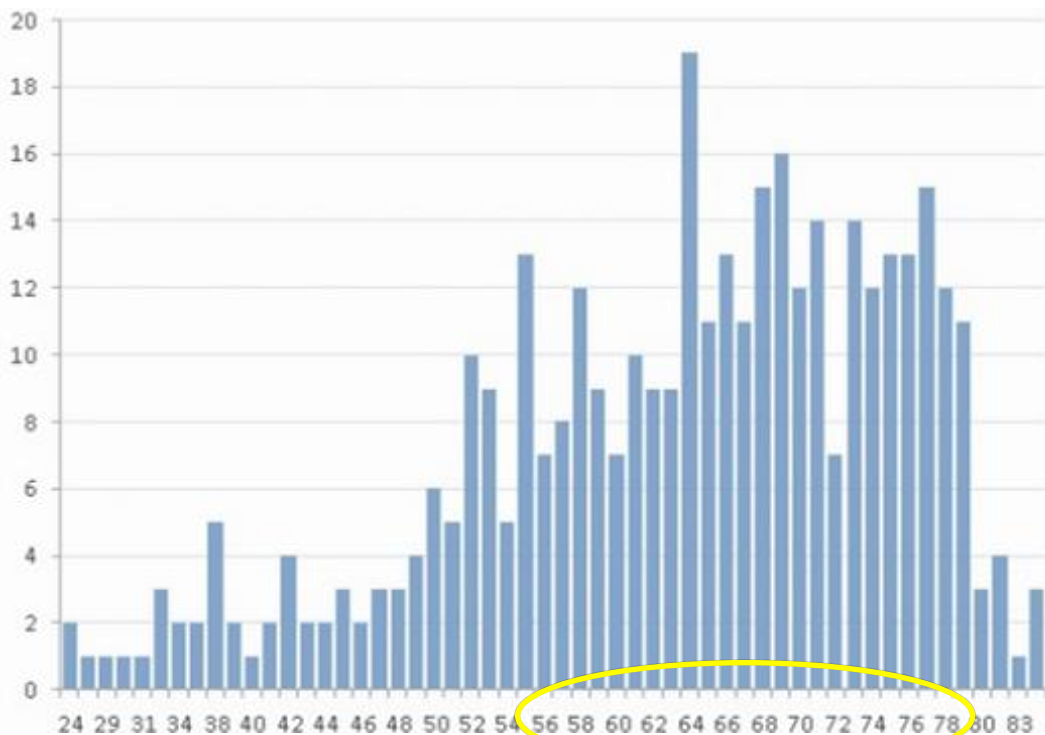


/Salut

Roda de premsa | 9.03.2021

Campanya de vacunació de la COVID-19

Distribució ingressats UCI per edats



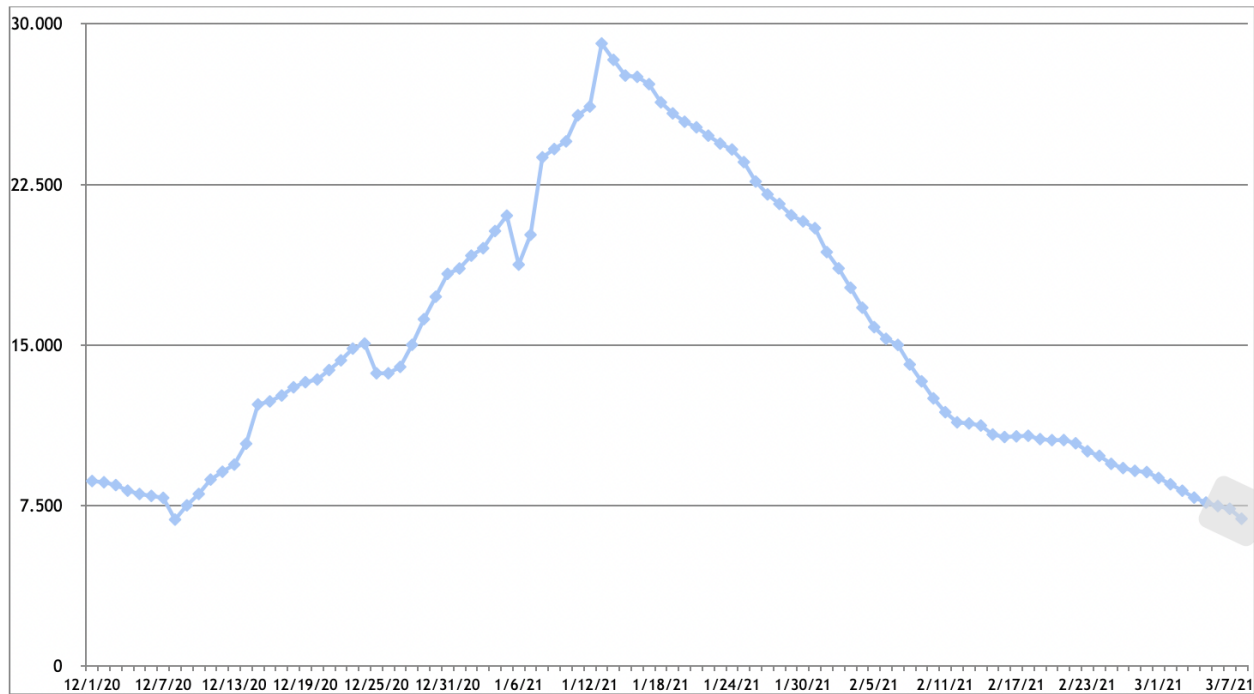
Distribució d'edats amb més risc de malaltia

Edat	Població	Casos	UCI per cas	Ingressos per cas	Morts per cas
65 a 74 anys	728.739	14.354	814	3.354	223
		1,97%	5,7%	23%	1,55%
55 a 64 anys	518.915	12.271	419	1.806	60
		2,36%	3,4%	15%	0,49%
45 a 54 anys	1.048.816	26.451	283	1.585	24
		2,52%	1,1%	6%	0,09%
35 a 44 anys	1.053.168	25.816	127	928	5
		2,45%	0,5%	4%	0,02%
25 a 34 anys	799.985	20.126	50	407	3
		2,52%	0,2%	2%	0,01%

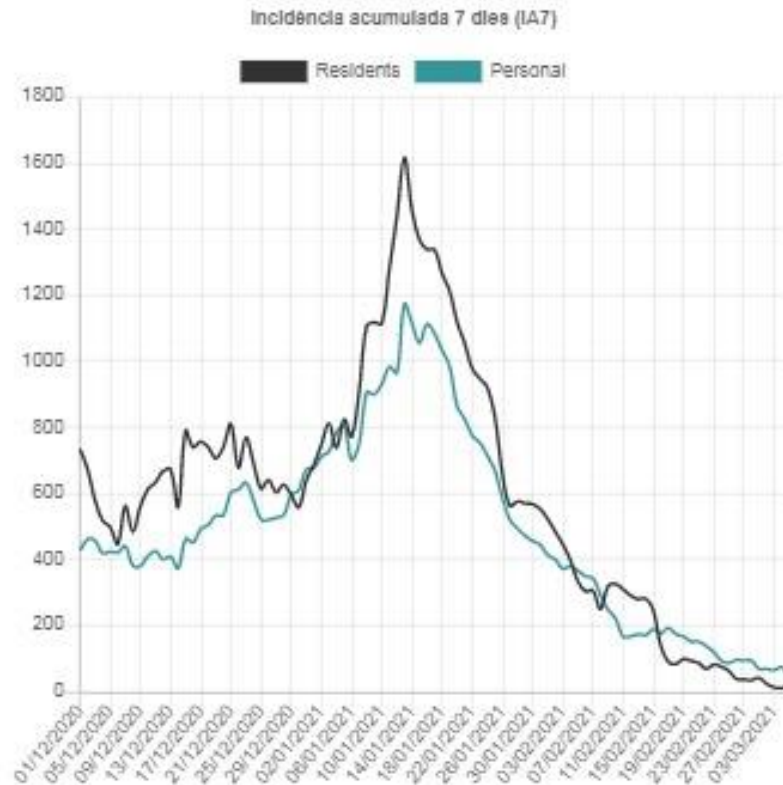
*Dades procedents de la tercera onada

Situació epidemiològica

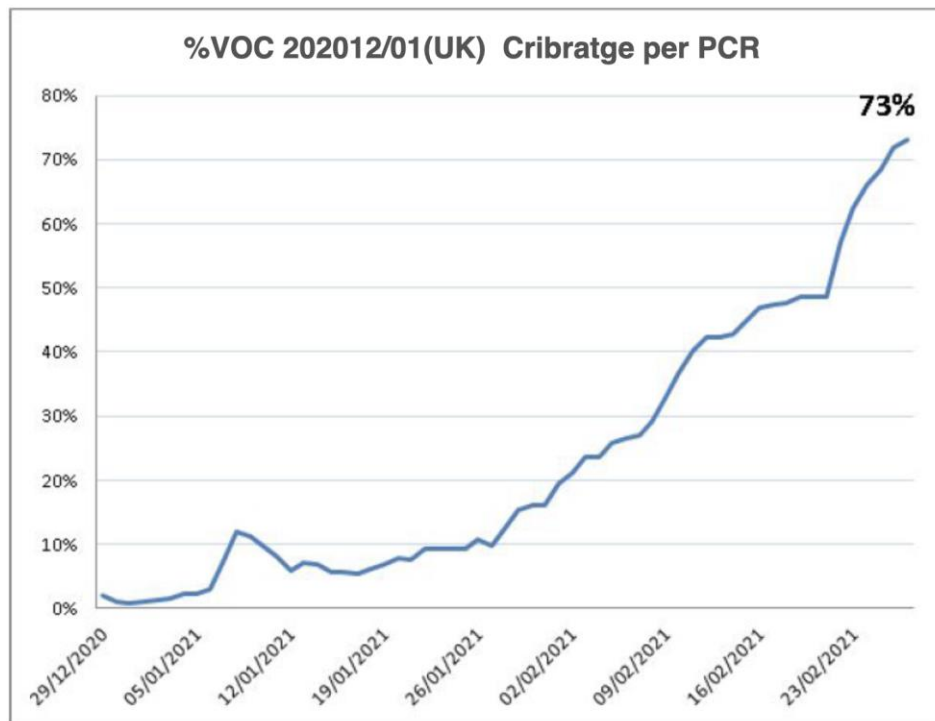
Situació epidemiològica



Situació epidemiològica- Residències



Noves variants



Situació pla de vacunació

Situació del pla de vacunació

A data 8 de març s'han vacunat:

581.079 persones - 1a dosi → 7,52 % de la població

208.901 persones – 2a dosi → 2,70% de la població

789.980 vacunes administrades
(87,15% del total de 906.440
vacunes rebudes des de l'inici)

Cobertura en grups en els quals s'ha iniciat la vacunació

GRUP	POBLACIÓ	VACUNATS 1a dosi	COBERTURA1a dosi (%)	VACUNATS 2a dosi	COBERTURA 2a dosi
Persones institucionalitzades	53528	49663	92,8	47202	88,2
Personal de residències	42105	32235	76,6	29588	70,3
Personal de centres sanitaris	99877	81519	81,6	66471	66,6
Grans dependents (III o I / II en centres de dia)	28926	18118	62,6		
Persones en ATDOM majors de 79 anys	46596	24682	53		
Persones en ATDOM menors de 80 anys	9125	3619	39,7		
Majors de 79 anys	362422	77522	21,4		
Serveis essencials crítics	285290	146507	51,4		

Cobertura en diferents col·lectius específics

	Cens	Vacunats	Cobertura (%)
Professors i personal dels centres educatius	150145	89289	59,5
Personal Seguretat Mossos d'Esquadra	15042	12282	81,7
Farmàcia	11096	8764	79
Polícia Local	6116	4671	76,4
Fisioteràpia	3649	3121	85,5
Centres Penitenciaris, de Justícia Juvenil i CIRE	3759	3025	80,5
Bombers	3110	2211	71,1
Psicologia	1904	1385	72,7
Òptic optometristes	1445	1240	85,8
Veterinaris	1650	1147	69,5
Estudiants en Pràctiques Clíniques	2937	1111	37,8
Serveis Atenció Domiciliària	2610	941	36,1
Centres Menors Concertats	4313	793	18,4
Centres de dia Gent Gran	991	719	72,6
Podòlegs i personal contractat	670	638	95,2
Serveis Funeraris	1245	617	49,6
Logopèdia	645	572	88,7
Protètics Dentals	680	421	61,9
Serveis de Prevenció Risc Laborals	454	383	84,4
Dietistes i Nutricionistes	268	211	78,7
Cos d'Agents Rurals	292	196	67,1
Centres d'Atenció a la Infància i l'Adolescència	383	180	47
Operadors i tècnics CAT112	162	152	93,8
Terapeutes Ocupacionals	165	138	83,6
Institut de Medicina Legal i Ciències Forenses	157	111	70,7
Personal DG Protecció Civil i Emergències	120	94	78,3
Sanidad Exterior	138	88	63,8
Biòlegs Sanitaris	68	45	66,2
Servei d'Ambulàncies	97	19	19,6
Operadors del Servei Català de Trànsit	13	12	92,3

/Salut